# RENCANA KERJA PEMERINTAH DAERAH KABUPATEN NATUNA TAHUN 2021

**BADAN PERENCANAAN, PENELITIAN DAN PENGEMBANGAN DAERAH**
**KABUPATEN NATUNA**
**TAHUN 2020**

BUPATI NATUNA
PROVINSI KEPULAUAN RIAU

PERATURAN BUPATI NATUNA
NOMOR 40 TAHUN 2020

TENTANG
RENCANA KERJA PEMERINTAH DAERAH
KABUPATEN NATUNA
TAHUN 2021

DENGAN RAHMAT TUHAN YANG MAHA ESA

BUPATI NATUNA

Menimbang : a. bahwa untuk melaksanakan ketentuan Pasal 26 ayat (2) Undang-Undang Nomor 25 Tahun 2004 tentang Sistem Perencanaaan Pembangunan Nasional, perlu menetapkan Peraturan Bupati tentang Rencana Kerja Pemerintah Daerah Tahun 2021;

b. bahwa Rencana Kerja Pemerintah Daerah Tahun 2021 merupakan prioritas program dan kegiatan tahun 2021 dalam rangka mempercepat kesejahteraan masyarakat;

c. bahwa berdasarkan pertimbangan sebagaimana dimaksud dalam huruf a dan huruf b, perlu menetapkan Peraturan Bupati tentang Rencana Kerja Pemerintah Daerah Kabupaten Natuna Tahun 2021;

Menginggat : 1. Undang-Undang Nomor 53 Tahun 1999 tentang Pembentukan Kabupaten Pelalawan, Kabupaten Rokan Hulu, Kabupaten Rokan Hilir, Kabupaten Siak, Kabupaten Karimun, Kabupaten Natuna, Kabupaten Kuantan Singingi, dan Kota Batam (Lembaran Negara Republik Indonesia Tahun 1999 Nomor 181, Tambahan Lembaran Negara Republik Indonesia Nomor 3902) sebagaimana telah diubah beberapa kali terakhir dengan Undang-Undang Nomor 34 Tahun 2008 tentang Perubahan Ketiga Atas Undang-Undang Nomor 53 Tahun 1999 tentang Pembentukan Kabupaten Pelalawan, Kabupaten Rokan Hulu, Kabupaten Rokan Hilir, Kabupaten Siak, Kabupaten Karimun, Kabupaten Natuna, Kabupaten Kuantan Singingi, dan Kota Batam (Lembaran Negara Republik Indonesia Tahun 2008 Nomor 107, Tambahan Lembaran Negara Republik Indonesia Nomor 4880);

2. Undang-Undang Nomor 25 Tahun 2002 tentang Pembentukan Provinsi Kepulauan Riau (Lembaran Negara Republik Indonesia Tahun 2002 Nomor 111, Tambahan Lembaran Negara Republik Indonesia Nomor 4237);

3. Undang-Undang Nomor 25 Tahun 2004 tentang Sistem Perencanaan Pembangunan Nasional (Lembaran Negara Republik Indonesia Tahun 2004 Nomor 104, Tambahan Lembaran Negara Republik Indonesia Nomor 4421);

4. Undang-Undang Nomor 23 Tahun 2014 tentang Pemerintahan Daerah (Lembaran Negara Republik Indonesia Tahun 2014 Nomor 244, Tambahan Lembaran Negara Republik Indonesia Nomor 5587) sebagaimana telah diubah beberapa kali terakhir dengan Undang-Undang Nomor 9 Tahun 2015 tentang Perubahan Kedua Atas Undang-Undang

Nomor 23 Tahun 2014 tentang Pemerintahan Daerah (Lembaran Negara Republik Indonesia Tahun 2015 Nomor 58, Tambahan Lembaran Negara Republik Indonesia Nomor 5679);

5. Peraturan Pemerintah Nomor 20 Tahun 2004 tentang Rencana Kerja Pemerintah (Lembaran Negara Republik Indonesia Tahun 2004 Nomor 74, Tambahan Lembaran Negara Republik Indonesia Nomor 4405);
6. Peraturan Pemerintah Nomor 21 Tahun 2004 tentang Penyusunan Rencana Kerja dan Anggaran Kementerian Negara/Lembaga;
7. Peraturan Pemerintah Nomor 8 Tahun 2008 tentang Tahapan, Tatacara Penyusunan, Pengendalian dan Evaluasi Pelaksanaan Rencana Pembangunan Daerah (Lembaran Negara Republik Indonesia Tahun 2008 Nomor 21, Tambahan Lembaran Negara Republik Indonesia Nomor 4817);
8. Peraturan Pemerintah Nomor 18 Tahun 2016 tentang Perangkat Daerah (Lembaran Negara Republik Indonesia Tahun 2016 Nomor 114, Tambahan Lembaran Negara Republik Indonesia Nomor 5887) sebagaimana telah diubah dengan Peraturan Pemerintah Nomor 72 Tahun 2019 tentang Perubahan Atas Peraturan Pemerintah Nomor 18 Tahun 2016 tentang Perangkat Daerah (Lembaran Negara Republik Indonesia Tahun 2019 Nomor 187, Tambahan Lembaran Negara Republik Indonesia Nomor 6402);
9. Peraturan Pemerintah Nomor 12 Tahun 2019 tentang Pengelolaan Keuangan Daerah (Lembaran Negara Republik Indonesia Tahun 2019 Nomor 42 Tambahan Lembaran Negara Republik Indonesia Nomor 6322);

10. Peraturan Menteri Dalam Negeri Nomor 13 Tahun 2006 tentang Pedoman Pengelolaan Keuangan Daerah sebagaimana telah diubah beberapa kali terakhir dengan Peraturan Menteri Dalam Negeri Nomor 21 Tahun 2011 tentang Perubahan Atas Peraturan Menteri Dalam Negeri Nomor 13 Tahun 2006 tentang Pedoman Pengelolaan Keuangan Daerah (Berita Negara Republik Indonesia Tahun 2011 Nomor 130);
11. Peraturan Menteri Dalam Negeri Nomor 86 Tahun 2017 tentang Tata Cara Perencanaan, Pengendalian dan Evaluasi Pembangunan Daerah, Tata Cara Evaluasi Rancangan Peraturan Daerah tentang Rencana Pembangunan Jangka Panjang Daerah dan Rencana Pembangunan Jangka Menengah Daerah, dan Rencana Kerja Pemerintah Daerah (Lembaran Negara Republik Indonesia Tahun 2017 Nomor 1312);
12. Peraturan Menteri Dalam Negeri Nomor 40 Tahun 2020 tentang Pedoman Penyusunan Rencana Kerja Pemerintah Daerah Tahun 2021 (Berita Negara Republik Indonesia Tahun 2020 Nomor 590);
13. Peraturan Daerah Propinsi Kepulauan Riau Nomor 07 Tahun 2011 tentang Pelaksanaan Pengarusutamaan Gender dalam pembangunan di Propinsi Kepulauan Riau;
14. Peraturan Daerah Kabupaten Natuna Nomor 8 Tahun 2011 tentang Rencana Pembangunan Jangka Panjang Daerah Tahun 2005–2025 (Lembaran Daerah Kabupaten Natuna Tahun 2011 Nomor 8) sebagaimana telah diubah dengan Peraturan Daerah Kabupaten Natuna Nomor 4 Tahun 2020 tentang Perubahan Atas Peraturan Daerah Nomor 8 Tahun 2011 tentang Rencana Pembangunan Jangka Panjang Daerah Tahun

2005-2025 (Lembaran Daerah Kabupaten Natuna Tahun 2020 Nomor 4);

15. Peraturan Daerah Kabupaten Natuna Nomor 7 Tahun 2016 tentang Rencana Pembangunan Jangka Menengah Daerah Kabupaten Natuna Tahun 2016-2021 (Lembaran Daerah Kabupaten Natuna Tahun 2016 Nomor 7);
16. Peraturan Bupati Natuna Nomor 35 Tahun 2014 tentang Pedoman Pelaksanaan Pelaksanaan Pengarusutamaan Gender dalam pembangunan Kabupaten Natuna;
17. Peraturan Bupati Natuna Nomor 61 Tahun 2016 tentang Rencana Strategis (RENSTRA) Perangkat Daerah Kabupaten Natuna Tahun 2016-2021 (Berita Daerah Kabupaten Natuna Tahun 2016 Nomor 61) sebagaimana telah diubah dengan Peraturan Bupati Natuna Nomor 65 Tahun 2019 tentang Perubahan Atas Peraturan Bupati Natuna Nomor 61 Tahun 2016 tentang Rencana Strategis (RENSTRA) Perangkat Daerah Kabupaten Natuna Tahun 2016-2021 (Berita Daerah Kabupaten Natuna Tahun 2019 Nomor 66);

MEMUTUSKAN:

Menetapkan : PERATURAN BUPATI TENTANG RENCANA KERJA PEMERINTAH DAERAH KABUPATEN NATUNA TAHUN 2021.

## BAB I
## KETENTUAN UMUM

### Pasal 1

Dalam Peraturan Bupati ini yang dimaksud dengan:

1. Daerah adalah Kabupaten Natuna.

2. Pemerintah Daerah adalah Bupati sebagai unsur penyelenggara Pemerintah Daerah yang memimpin pelaksanaan urusan Pemerintahan yang menjadi kewenangan daerah otonom.
3. Bupati adalah Bupati Kabupaten Natuna.
4. Dewan Perwakilan Rakyat Daerah yang selanjutnya disebut DPRD adalah Dewan Perwakilan Rakyat Daerah Kabupaten Natuna.
5. Pemerintahan Daerah adalah penyelenggaraan urusan Pemerintah oleh pemerintah daerah dan dewan perwakilan rakyat daerah menurut asas otonomi dan tugas pembantuan dengan prinsip otonomi seluas-luasnya dalam sistem dan prinsip Negara Kesatuan Republik Indonesia sebagaimana dimaksud dalam Undang-Undang Dasar Negara Republik Indonesia Tahun 1945.
6. Pembangunan Daerah adalah pemanfaatan sumber daya yang dimiliki untuk peningkatan kesejahteraan masyarakat yang nyata, baik dalam aspek pendapatan, kesempatan kerja, lapangan berusaha, akses terhadap pengmbilan kebijakan, berdaya saing, maupun peningkatan indeks pembangunan manusia.
7. Anggaran Pendapatan dan Belanja Daerah yang selanjutnya disingkat APBD adalah rencana keuangan tahunan Daerah yang ditetapkan dengan Peraturan Daerah.
8. Rencana Pembangunan Jangka Panjang Daerah yang selanjutnya disingkat RPJPD adalah dokumen perencanan daerah untuk periode 20 (Dua puluh) tahun.
9. Rencana Pembangunan Jangka Menengah Daerah yang selanjutnya disingkat RPJMD adalah dokumen perencanan daerah untuk periode 5 (lima) tahun.

10. Rencana Pembangunan Tahunan Daerah yang selanjutnya disebut Rencana Kerja Pemerintah Daerah yang selanjutnya disingkat RKPD adalah dokumen perencanaan Daerah untuk periode 1 (satu) tahun.

Pasal 2

(1) RKPD adalah dokumen perencanaan pembangunan daerah untuk periode 1 (satu) tahun yaitu Tahun 2021.

(2) RKPD Tahun 2021 merupakan penjabaran dari RPJMD Kabupaten Natuna Tahun 2016-2021 dan memperhatikan RPJPD Kabupaten Natuna Tahun 2005-2025;

(3) RKPD Tahun 2021 disusun dengan maksud:

a. dokumen perencanaan pembangunan merupakan prioritas pembangunan daerah, program dan kegiatan sebagai penjabaran rencana strategis pembangunaan daerah periode 5 (lima) tahun;

b. pedoman bagi perangkat daerah dalam menyusun RKPD Tahun 2021; dan

c. sebagai wujud penyelenggaraan pembangunan daerah yang direncanakan pelaksanaannya secara bertahap, berkesinambungan, terpadu, dan terarah kepada pencapaian tujuan pembangunan daerah, yakni terwujudnya kesejahteraan masyarakat daerah.

(4) RKPD disusun dengan tujuan sebagai pedoman bagi Pemerintah Daerah dalam penyusunan Rancangan APBD Tahun 2021, sebagai wujud pengelolaan keuangan daerah.

BAB II

PROSES DAN SISTEMATIKA PENYUSUNAN RENCANA KERJA PEMERINTAH DAERAH

Pasal 3

(1) Penyusunan RKPD Tahun 2021 dengan melalui proses sebagai berikut:

a. melalui proses pembahasan terhadap usulan kegiatan prioritas pada musyawarah rencana pembangunan tingkat desa, kecamatan, forum perangkat daerah/gabungan perangkat daerah dan sampai pada tingkat musyawarah rencana pembangunan kabupaten yang menghasilkan rancangan RKPD Tahun 2021; dan

b. rancangan RKPD sebagaimana dimaksud dalam Pasal 3 ayat (1) huruf a, disinergikan dengan pokok-pokok pikiran DPRD.

(2) Naskah RKPD Tahun 2021 disusun dengan sistematika sebagai berikut:

a. BAB I PENDAHULUAN

b. BAB II GAMBARAN UMUM KONDISI DAERAH

c. BAB III RANCANGAN KERANGKA EKONOMI DAERAH DAN KEBIJAKAN KEUANGAN DAERAH

d. BAB IV SASARAN DAN PRIORITAS PEMBANGUNAN DAERAH

e. BAB V RENCANA KERJA DAN PENDANAAN DAERAH

f BAB VI KINERJA PENYELENGGARAAN PEMERINTAH DAERAH

g BAB VII PENUTUP

(3) Naskah RKPD Tahun 2021 sebagaimana dimaksud dalam Pasal 3 ayat (2) tercantum dalam Lampiran Peraturan Bupati ini.

BAB III

KETENTUAN PENUTUP

Pasal 4

Peraturan Bupati ini mulai berlaku pada tanggal diundangkan.

Agar setiap orang mengetahuinya, memerintahkan pengundangan Peraturan Bupati ini dengan penempatannya dalam Berita Daerah Kabupaten Natuna.

Ditetapkan di Ranai
pada tanggal 3 Juli 2020

BUPATI NATUNA,

ABDUL HAMID RIZAL

Diundangkan di Ranai
pada tanggal 3 Juli 2020

SEKRETARIS DAERAH KABUPATEN NATUNA,

WAN SISWANDI

BERITA DAERAH KABUPATEN NATUNA TAHUN 2020 NOMOR 40

Lampiran Peraturan Bupati Natuna
Nomor : 40 Tahun 2020
Tanggal : 3 Juli 2020

# D A F T A R I S I


**BAB I. PENDAHULUAN**

1.1. LATAR BELAKANG I-1
1.2. DASAR HUKUM PENYUSUNAN I-4
1.3. HUBUNGAN ANTAR DOKUMEN I-6
1.4. SISTEMATIKA DOKUMEN RKPD I-7
1.5. MAKSUD DAN TUJUAN I-8

**BAB II. GAMBARAN UMUM KONDISI DAERAH**

2.1. GAMBARAN UMUM DAN KONDISI DAERAH II-1
2.1.1. Aspek Geografi dan Demografi II-1
2.1.2. Aspek Kesejahteraan Masyarakat II-15
2.1.3. Aspek Pelayanan Umum II-25
2.1.4. Aspek Daya Saing Daerah II-51
2.2. EVALUASI PELAKSANAAN PROGRAM DAN KEGIATAN RKPD SAMPAI TAHUN BERJALAN II-60
2.3. PERMASALAHAN PEMBANGUNAN II-96

**BAB III. KERANGKA EKONOMI DAERAH DAN KEBIJAKAN KEUANGAN DAERAH**

3.1. ARAH KEBIJAKAN EKONOMI DAERAH III-1
3.2. KINERJA KEUANGAN MASA LALU III-8
3.2.1. Kinerja Pelaksanaan APBD III-9
3.2.2. Neraca Daerah III-15
3.3. KEBIJAKAN PENGELOLAAN KEUANGAN MASA LALU III-16
3.3.1. Analisis Pembiayaan III-17
3.4. KERANGKA PENDANAAN III-18
3.4.1. Proyeksi Data Masa Lalu III-18
3.4.2. Penghitungan Kerangka Pendanaan III-19

**BAB IV. SASARAN DAN PRIORITAS PEMBANGUNAN**

4.1. TUJUAN DAN SASARAN PEMBANGUNAN IV-1

4.2. PRIORITAS PEMBANGUNAN IV-21

**BAB V. RENCANA KERJA DAN PENDANAAN DAERAH** V-1

**BAB VI. KINERJA PENYELENGGARAAN PEMERINTAH DAERAH** VI-1

**BAB VII. PENUTUP** VII-1

## DAFTAR TABEL


| | | |
|---|---|---|
| Tabel. T-II.1 | Wilayah Administrasi Kabupaten Natuna Menurut Kecamatan | II-3 |
| Tabel. T-II.2 | Letak Astronomis Kabupaten Natuna Menurut Kecamatan | II-4 |
| Tabel. T-II.3 | Banyaknya Pulau Menurut Kecamatan di Kabupaten Natuna | II-5 |
| Tabel. T-II.4 | Jumlah Penduduk Per Kecamatan Kabupaten Natuna Tahun 2015-2019 | II-13 |
| Tabel. T-II.5 | Kepadatan Penduduk Menurut Kecamatan di Kabupaten Natuna Tahun 2015-2019 (Jiwa/$Km^2$) | II-14 |
| Tabel. T-II.6 | Pengeluaran Rata-Rata per Kapita Setiap Bulan Menurut Kelompok Makanan di Kabupaten Natuna, 2015-2019 | II-16 |
| Tabel. T-II.7 | Peranan PDRB Kabupaten Natuna Menurut Lapangan Usaha Tahun 2014-2018 (persen) Tanpa Migas | II-17 |
| Tabel. T-II.8 | Laju Pertumbuhan Rill PDRB Kabupaten Natuna Menurut Lapangan Usaha Tahun 2014-2018 (persen) Tanpa Migas | II-19 |
| Tabel. T-II.9 | Perbandingan Pertumbuhan Ekonomi Kabupaten Natuna dan Regional (Kepulauan Riau) Tahun 2015-2019 | II-20 |
| Tabel. T-II.10 | Indikator Indeks Pembangunan Manusia (IPM) Tahun 2015-2019 | II-22 |
| Tabel. T-II.11 | Banyaknya Sekolah di Kabupaten Natuna, 2015-2019 (dalam unit) | II-26 |
| Tabel. T-II.12 | Rasio Murid-Guru di Kabupaten Natuna Tahun 2015-2019 | II-26 |
| Tabel. T-II.13 | Sarana dan Prasarana Pelayanan Kesehatan Kabupaten Natuna Tahun 2015-2019 | II-27 |
| Tabel. T-II.14 | Jumlah Tenaga Dokter dan Paramedis Menurut Kecamatan di Kabupaten Natuna, 2015-2019 | II-28 |
| Tabel. T-II.15 | Panjang Jalan Menurut Tingkat Pemerintahan Dan Jenis Permukaan di Kabupaten Natuna, Akhir Tahun 2019 (Km) | II-29 |
| Tabel. T-II.16 | Panjang Jalan Menurut Kondisi dan Jenis Permukaan, Akhir Tahun 2019 (Km) | II-29 |
| Tabel. T-II.17 | Distribusi Persentase Rumah Tangga yang Memiliki Akses terhadap Sumber Air Minum Layak di Kabupaten Natuna, 2015 - 2019 | II-32 |
| Tabel. T-II.18 | Distribusi Persentase Rumah Tangga yang Memiliki Akses Terhadap Sanitasi Layak di Kabupaten Natuna, 2015 – 2019 | II-32 |
| Tabel. T-II.19 | Jumlah Penduduk 15 Tahun ke Atas yang Bekerja Menurut Lapangan Pekerjaan Utama Tahun 2019 | II-40 |

| | | |
|---|---|---|
| Tabel. T-II.20 | Jumlah Koperasi Aktif Kabupaten Natuna 2017-2019 | II-41 |
| Tabel. T-II.21 | Banyaknya Pegawai Negeri Sipil Kabupaten Natuna Menurut Pendidikan, 2019 | II-45 |
| Tabel. T-II.22 | Produksi Bahan Makanan menurut Komoditas dan Kecamatan, 2019 (Ton) | II-46 |
| Tabel. T-II.23 | Jumlah Alat Perikanan Tangkap dan Produksi Di Kabupaten Natuna, 2019 | II-48 |
| Tabel. T-II.24 | Jumlah Alat Perikanan Tangkap dan Produksi Di Kabupaten Natuna, 2019 (lanjutan) | II-49 |
| Tabel. T-II.25 | Jumlah Alat Perikanan Tangkap dan Produksi Di Kabupaten Natuna, 2019 (lanjutan) | II-50 |
| Tabel. T-II.26 | Perbandingan Indeks Kemahalan Konstruksi (IKK) Antar Kabupaten/Kota di Provinsi Kepulauan Riau Tahun 2017-2019 | II-53 |
| Tabel. T-II.27 | Daya Terpasang, Produksi, dan Distribusi Listrik Pada PT. PLN Tahun 2015-2019 | II-56 |
| Tabel. T-II.28 | Banyaknya Perusahaan Akomodasi/Hotel Non Bintang Menurut Kecamatan tahun 2015-2019 | II-58 |
| Tabel. T-II.29 | Laporan Realisasi Keuangan per Sasaran 2019 | II-89 |
| Tabel. T-II.30 | Perbandingan Realisasi Kinerja Tahun 2019 Dengan Target Akhir RPJMD | II-93 |
| Tabel. T-III.1 | Nilai Inflasi Kalender dan Inflasi Year on Year (YoY) Ranai Tahun 2019 | III-4 |
| Tabel. T-III.2 | Indikator Ekonomi Makro Kabupaten Natuna T.A. 2017 - 2019 dan Perkiraan T.A 2020-2021 | III-5 |
| Tabel. T-III.3 | Laju Pertumbuhan Ekonomi Kabupaten Natuna Menurut Lapangan Usaha Tahun 2015-2018 (persen) | III-7 |
| Tabel. T-III.4 | Derajat Otonomi Fiskal Daerah Kabupaten Natuna 2015-2019 | III-8 |
| Tabel. T-III.5 | Perkembangan APBD Dan Realisasi APBD Kabupaten Natuna, 2015-2019 | III-10 |
| Tabel. T-III.6 | Perkembangan Anggaran dan Realisasi Penerimaan Kabupaten Natuna Tahun 2015-2019 | III-11 |
| Tabel. T-III.7 | Pertumbuhan Tahunan dan Rata-rata Penerimaan Kabupaten Natuna, 2015-2019 | III-13 |
| Tabel. T-III.8 | Pertumbuhan Realisasi Belanja Tidak Langsung Daerah Kabupaten Natuna, 2015-2019 | III-14 |
| Tabel. T-III.9 | Pertumbuhan Neraca Daerah Kabupaten Natuna, 2015-2019 (dalam jutaan rupiah) | III-15 |
| Tabel. T-III.10 | Opini BPK terhadap LKD Kabupaten Natuna Tahun 2015-2019 | III-17 |
| Tabel. T-III.11 | SILPA Kabupaten Natuna, 2015-2019 | III-17 |
| Tabel. T-III.12 | Daya Pajak (Tax Effort) Kabupaten Natuna, 2015-2019 | III-18 |
| Tabel. T-III.13 | Estimasi Penerimaan Kabupaten Natuna Tahun 2021 | III-19 |

| | | |
|---|---|---|
| Tabel. T-III.14 | Perkiraan Jumlah Pegawai Kabupaten Natuna 2021 | III-20 |
| Tabel. T-III.15 | Proyeksi Pengeluaran Periodik Wajib dan Mengikat Serta Prioritas Utama Kabupaten Natuna Tahun 2021 | III-20 |
| Tabel. T-III.16 | Perkiraan Kapasitas Riil Kabupaten Natuna Tahun 2021 (dalam jutaan rupiah) | III-21 |
| Tabel. T-IV.1 | Prioritas, Sasaran dan Program Pembangunan Kabupaten Natuna Tahun 2021 | IV-13 |
| Tabel. T-IV.2 | Rencana Kerja Penanganan Stunting Pemerintah Daerah Tahun 2021 Kabupaten Natuna | IV-18 |
| Tabel. T-IV.3 | Rencana Kerja Penanganan Covid-19 Pemerintah Daerah Tahun 2021 Kabupaten Natuna | IV-23 |
| Tabel. T-V.1 | Rencana Kerja Pemerintah Daerah Tahun 2021 Dan Prakiraan Maju Tahun 2022 Kabupaten Natuna | V-2 |
| Tabel. T-VI.1 | Penetapan Indikator Kinerja Daerah Terhadap Capaian Kinerja Penyelenggaraan Urusan Pemerintahan Kabupaten Natuna Tahun 2021 | VI-3 |

## DAFTAR GAMBAR


| | | |
|---|---|---|
| Gambar. G-I.1 | Bagan Alir Tahapan Penyusunan RKPD Kabupaten/ Kota | I-3 |
| Gambar. G-I.2 | Hubungan Antar Dokumen Perencanaan | I-6 |
| Gambar. G-II.1 | Peta Kabupaten Natuna | II-2 |
| Gambar. G-II.2 | Rencana Pola Ruang Kabupaten Natuna | II-11 |
| Gambar. G-II.3 | Kawasan strategis Kabupaten Natuna | II-11 |
| Gambar. G-IV.1 | Keterkaitan Antara Prioritas RKPD Kabupaten Natuna Tahun 2021 dengan RKP Tahun 2021 dan RKPD Provinsi Kepulauan Riau Tahun 2021 | IV-12 |

# BAB I
# PENDAHULUAN

## 1.1. Latar Belakang

Pemerintah daerah berkewajiban untuk menyusun dokumen perencanaan pemerintah daerah sebagai satu kesatuan sistem perencanaan pembangunan nasional dalam rangka penyelenggaraan pemerintahan sebagaimana diamanatkan dalam Undang-Undang Nomor 25 Tahun 2004 tentang Sistem Perencanaan Pembangunan Nasional dan Undang-Undang Nomor 23 Tahun 2014 tentang Pemerintahan Daerah. Oleh karena itu, setiap pemerintah daerah berkewajiban menyusun rencana pembangunan secara sistematis, terarah, terpadu dan berkelanjutan. Salah satu dokumen perencanaan pembangunan tersebut adalah Rencana Kerja Pemerintah Daerah (RKPD) yang merupakan penjabaran dari RPJMD dalam rangka untuk mewujudkan pencapaian visi dan misi kepala daerah dan wakil kepala daerah. Rencana Kerja Pemerintah Daerah juga diselaraskan dengan Rencana Kerja Pemerintah (RKP).

Rencana Kerja Pemerintah Daerah (RKPD) adalah dokumen perencanaan pembangunan daerah untuk periode satu tahun yang disusun untuk menjamin keterkaitan dan konsistensi antara perencanaan, penganggaran, pelaksanaan dan pengawasan serta merupakan bagian yang tidak terpisahkan dalam tahapan penyusunan Rancangan Anggaran Pendapatan Belanja Daerah (RAPBD) sebagai pedoman dalam penyusunan Kebijakan Umum Anggaran (KUA) dan Prioritas dan Plafon Anggaran Sementara (PPAS). Rencana Kerja Pemerintah Daerah memuat evaluasi pelaksanaan RKPD tahun lalu, perumusan masalah, prioritas dan sasaran pembangunan serta rencana program dan kegiatan, rancangan kerangka ekonomi dan kerangka pendanaan. RKPD pada dasarnya berfungsi sebagai penjabaran dari Rencana Pembangunan Jangka Menengah Daerah (RPJMD) untuk setiap tahun berkenaan. Dengan demikian, penyusunan RKPD

Kabupaten Natuna Tahun 2021 berpedoman kepada RPJMD dengan tetap mempertimbangkan dinamika situasi, kondisi, dan kebutuhan terkini.

Dokumen RKPD Kabupaten Natuna Tahun 2021 merupakan salah satu dokumen yang merupakan satu kesatuan dalam sistem perencanaan pembangunan nasional. Dalam penyusunan Dokumen RKPD Kabupaten Natuna Tahun 2021 memperhatikan prioritas pembangunan yang terdapat dalam RPJMN dan RKP tahun 2021. Prioritas pembangunan pada RKPD Kabupaten Natuna Tahun 2021 diarahkan untuk mencapai visi **"MASYARAKAT NATUNA YANG CERDAS DAN MANDIRI DALAM KERANGKA KEIMANAN DAN BUDAYA TEMPATAN"**. Dengan Fokus Pembangunan Kabupaten Natuna 2021 **"Penguatan Ekonomi Menuju Masyarakat yang Sejahtera".**

Proses penyusunan RKPD Kabupaten Natuna Tahun 2021 dilakukan dengan beberapa pendekatan yaitu melalui pendekatan teknokratik, partisipatif, atas bawah dan bawah atas dengan melaksanakan Musyawarah Perencanaan Pembangunan (Musrenbang) Kabupaten Natuna tahun 2020.

Adapun tahapan penyusunan RKPD 2021 dilakukan melalui 6 (enam) tahapan sebagai berikut:

1) Persiapan penyusunan RKPD;
2) Penyusunan rancangan awal RKPD;
3) Penyusunan rancangan RKPD;
4) Pelaksanaan musrenbang RKPD Kabupaten;
5) Perumusan rancangan akhir RKPD;
6) Penetapan RKPD.

Keenam tahapan tersebut dapat ditunjukkan pada gambar G-1.1 berikut :

Gambar. G-I.1
Bagan Alir Tahapan Penyusunan RKPD Kabupaten/Kota

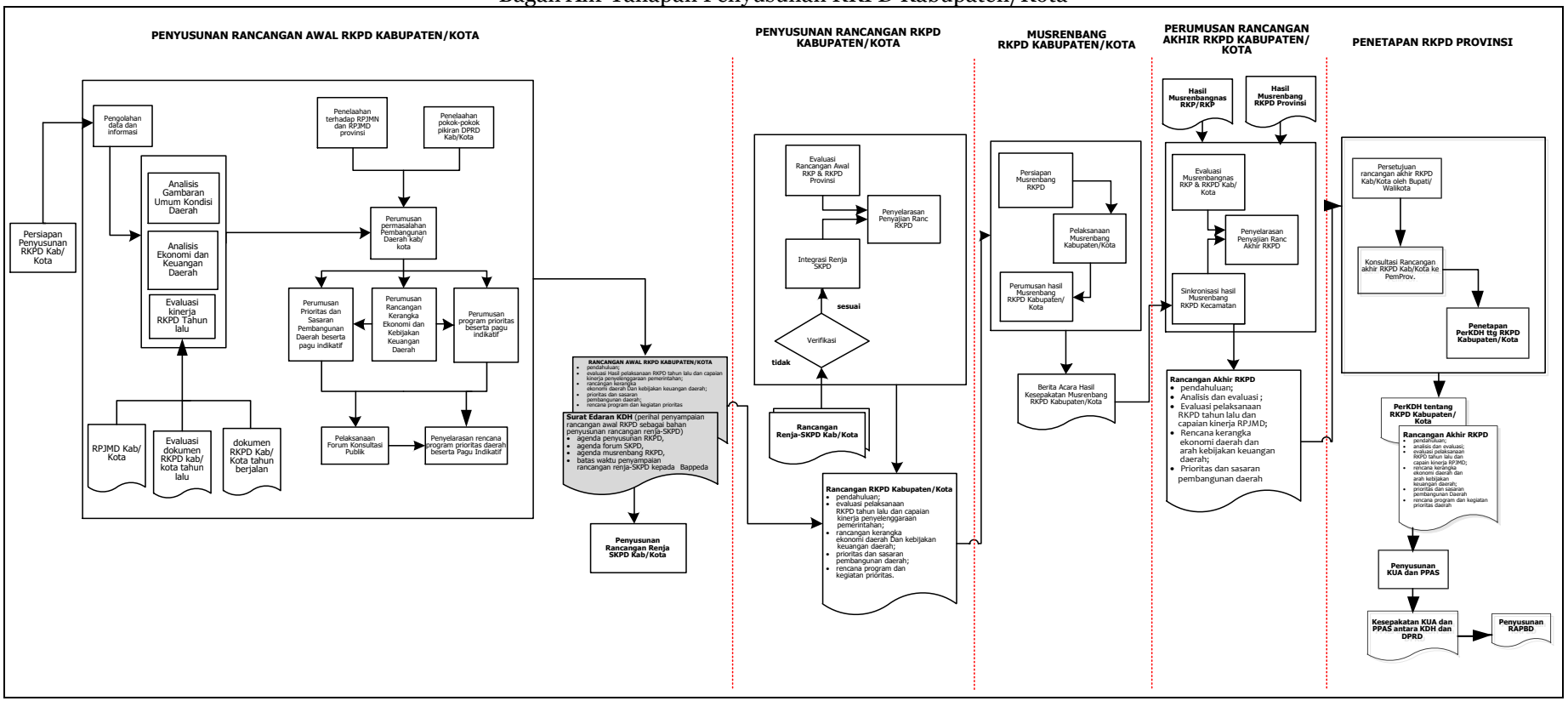

Sebagai dokumen perencanaan tahunan, RKPD 2021 tetap menunjukkan keterkaitan (*linkage*) dan konsistensi dengan dokumen perencanaan lainnya, yaitu berdasarkan hasil evaluasi pencapaian indikator RPJMD periode 2017-2021, Renstra SKPD 2017-2021, dan Renja SKPD 2020. Keterkaitan dan konsistensi yang dimaksud ditunjukkan oleh kebijakan, program, dan kegiatan antar dokumen yang tidak saling bertentangan, namun selaras dan sinergis satu sama lain.

## 1.2. Dasar Hukum Penyusunan

Dalam penyusunan RKPD, peraturan/perundangan yang sebagai dasar hukum adalah sebagai berikut:

1. Undang-Undang No 17 Tahun 2004 tentang Keuangan Negara (Lembaran Negara Republik Indonesia Tahun 2003 Nomor 47, Tambahan Lembaran Negara Republik Indonesia Nomor 4286);
2. Undang-Undang No 25 Tahun 2004 tentang Sistem Perencanaan Pembangunan Nasional (Lembaran Negara Republik Indonesia Tahun 2004 Nomor 104, Tambahan Lembaran Negara Republik Indonesia Nomor 4421);
3. Undang-Undang Nomor 23 Tahun 2014 tentang Pemerintahan Daerah (Lembaran Negara Republik Indonesia Tahun 2014 Nomor 244, Tambahan Lembaran Negara Republik Indonesia Nomor 5587); sebagaimana telah diubah beberapakali terakhir dengan Undang-Undang Nomor 9 Tahun 2015 tentang Perubahan Kedua Undang-Undang Nomor 23 Tahun 2014 tentang Pemerintahan Daerah (Lembaran Negara Republik Indonesia Tahun 2015 Nomor 58, Tambahan Lembaran Negara Republik Indonesia Nomor 5679);

4. Undang-Undang No 33 Tahun 2004 tentang Perimbangan Keuangan antara Pemerintah Pusat dan Pemerintah Daerah (Lembaran Negara Republik Indonesia Tahun 2004 Nomor 126, Tambahan Lembaran Negara Republik Indonesia Nomor 4438);
5. Peraturan Pemerintah Nomor 06 Tahun 2008 tentang Evaluasi Penyelenggaraan Pembangunan Daerah (Lembaran Negara Republik Indonesia Tahun 2008 Nomor 19, Tambahan Lembaran Negara Republik Indonesia Nomor 4815);
6. Peraturan Pemerintah No 08 Tahun 2008 tentang Tahapan dan Tata Cara Penyusunan, Pengendalian, dan Evaluasi Pelaksanaan Rencana Pembangunan Daerah;
7. Peraturan Pemerintah No 18 Tahun 2016 tentang Perangkat Daerah (Lembaran Negara Republik Indonesia Tahun 2016 Nomor 114, Tambahan Lembaran Negara Republik Indonesia Nomor 5887);
8. Peraturan Presiden No. 2 Tahun 2015 tentang Rencana Pembangunan Jangka Menengah Nasional (RPJMN) Tahun 2015-2019;
9. Permendagri Nomor 86 Tahun 2017 tentang Tata Cara Perencanaan, Pengendalian dan Eevaluasi Pembangunan Daerah, Tata Cara Evaluasi Rancangan Peraturan Daerah Tentang Rencana Pembangunan Jangka Panjang Daerah dan Rencana Pembangunan Jangka Menengah Daerah, Serta Tata Cara Perubahan Rencana Pembangunan Jangka Panjang Daerah, Rencana Pembangunan Jangka Menengah Daerah, dan Rencana Kerja Pemerintah Daerah (Lembaran Negara Republik Indonesia Tahun 2017 Nomor 1312);
10. Peraturan Daerah Nomor 07 Tahun 2011 tentang Pelaksanaan Pengarusutamaan Gender dalam Pembangunan di Propinsi Kepulauan Riau (Berita Daerah kabupaten Natuna tahun 2011 Nomor 7);

11. Peraturan Daerah Nomor 8 tahun 2011 tentang Rencana Pembangunan Jangka Panjang Daerah (RPJPD) Kabupaten Natuna Tahun 2005-2025 (Berita Daerah Kabupaten Natuna Tahun 2011 Nomor 8);
12. Peraturan Daerah Nomor 10 tahun 2012 tentang Rencana Tata Ruang Wilayah (RTRW) Kabupatn Natuna Tahun 2011-2031 (Berita Daerah Kabupaten Natuna Tahun 2012 Nomor 10);
13. Peraturan Bupati Nomor 35 Tahun 2014 tentang Pedoman Pelaksanaan Pengarusutamaan Gender dalam Pembangunan Kabupaten Natuna (Berita Daerah Kabupaten Natuna Tahun 2014 Nomor 35);
14. Peraturan Bupati Nomor Nomor 61 Tahun 2019 tentang Susunan Organisasi, Tugas dan Fungsi serta Tata Kerja Staf Ahli, Sekretariat Daerah, Sekretariat Dewan, Inspektorat dan Badan Kabupaten Natuna (Berita Daerah Kabupaten Natuna Tahun 2019 Nomor 62).;
15. Peraturan Daerah Nomor 7 Tahun 2016 Tentang RPJMD Kabupaten Natuna Tahun 2016-2021 (Berita Daerah Kabupaten Natuna Tahun 2016 Nomor 7);
16. Peraturan Bupati Natuna Nomor 65 Tahun 2019 Tentang Perubahan Atas Peraturan Bupati Nomor 61 Tahun 2016 Tentang Rencana Strategis (Renstra) Perangkat Daerah Kabupaten Natuna Tahun 2016 – 2021 (Berita Daerah Kabupaten Natuna Tahun 2019 Nomor 66).

## 1.3. Hubungan Antar Dokumen

Sebagaimana dikemukakan sebelumnya, bahwa RKPD memiliki hubungan/keterkaitan yang erat dengan dokumen perencanaan dan penganggaran, terutama RPJMD, Renstra OPD, Renja OPD, dan RAPBD. Hubungan antar dokumen tersebut ditunjukkan pada Gambar. G-1.2 berikut ini.

Gambar. G-1.2
Hubungan Antar Dokumen Perencanaan

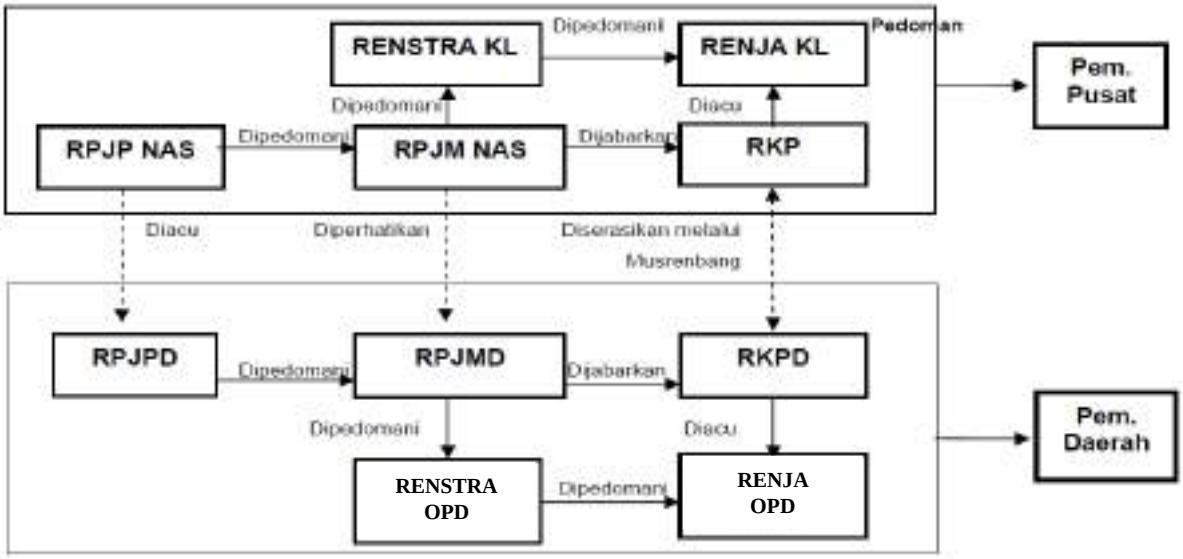


## 1.4. Sistematika Dokumen RKPD

Sistematika dokumen RKPD 2021 disusun sesuai dengan Permendagri 86/2017, dengan sistematika sebagai berikut:

**BAB I. PENDAHULUAN**

Pada bagian ini dijelaskan mengenai gambaran umum penyusunan dokumen RKPD agar substansi pada bab-bab berikutnya dapat dipahami dengan baik.

**BAB II. GAMBARAN UMUM KONDISI DAERAH**

Memuat gambaran umum kondisi umum daerah, kondisi geografi dan demografi, aspek kesejahteraan masyarakat, aspek pelayanan umum, aspek daya saing, evaluasi pelaksanaan program dan kegiatan RKPD sampai dengan tahun berjalan dan realisasi RPJMD, dan permasalahan pembangunan daerah.

**BAB III. KERANGKA EKONOMI DAERAH DAN KEUANGAN DAERAH**

Memuat kondisi ekonomi daerah tahun lalu dan perkiraan tahun berjalan, tantangan dan prospek perekonomian daerah tahun rencana dan satu tahun setelah tahun rencana, proyeksi keuangan daerah dan kerangka pendanaan, dan arah kebijakan ekonomi daerah (arah kebijakan pendapatan daerah, arah kebijakan belanja daerah, dan arah kebijakan pembiayaan daerah)

**BAB IV. SASARAN DAN PRIORITAS PEMBANGUNAN DAERAH**

Mengemukakan pernyataan prioritas dan sasaran pembangunan daerah berdasarkan hasil analisis terhadap hasil evaluasi pelaksanaan RKPD tahun lalu dan capaian kinerja yang direncanakan dalam RPJMD, identifikasi isu strategis dan masalah mendesak ditingkat daerah dan nasional, rancangan kerangka ekonomi daerah beserta kerangka pendanaan.

**BAB V. RENCANA KERJA DAN PENDANAAN DAERAH**

Mengemukakan secara ekplisit rencana program dan kegiatan prioritas daerah yang disusun berdasarkan evaluasi pembangunan tahunan, kedudukan tahun rencana (RKPD) dan capaian kinerja yang direncanakan dalam RPJMD. Rencana dan kegiatan prioritas mewakili aspirasi dan kepentingan masyarakat.

**BAB VI. KINERJA PENYELENGGARAAN PEMERINTAH DAERAH**

Penetapan indikator kinerja penyelenggaraan pemerintah daerah bertujuan untuk memberi panduan dalam pencapaian kinerja tahunan yang ditetapkan menjadi Indikator Kinerja Utama (IKU)

maupun Indikator Kinerja Kunci (IKK) pada akhir tahun perencanaan.

**BAB VII. PENUTUP**

## 1.5. Maksud dan Tujuan

### 1.5.1 Maksud

Maksud penyusunan RKPD adalah merumuskan program prioritas pembangunan daerah pada tahun 2021 berdasarkan penjabaran dari misi RPJMD Kabupaten Natuna dan mengacu pada program prioritas yang ada dalam RKP Nasional, baik yang dilaksanakan langsung oleh pemerintah maupun yang ditempuh dengan mendorong partisipasi masyarakat.

### 1.5.2 Tujuan

Adapun tujuan penyusunan Dokumen RKPD Kabupaten Natuna tahun 2021 adalah sebagai:

a) Mewujudkan konsistensi dan sinergitas dalam penyusunan perencanaan pembangunan di Kabupaten Natuna.
b) Acuan penyusunan Rencana Kerja (Renja) Perangkat Daerah.
c) Pedoman penyusunan KUA dan PPAS dalam kerangka acuan penyusunan RAPBD tahun 2021.
d) Dokumen RKPD menjadi pedoman bagi pemerintah daerah dalam melakukan pengendalian pada saat pelaksanaan dan evaluasi pada saat akhir perencanaan.

# BAB II
# GAMBARAN UMUM KONDISI DAERAH

## 2.1. Gambaran Umum Kondisi Daerah

Gambaran Umum kondisi daerah Kabupaten Natuna memberikan gambaran awal tentang kondisi daerah dan capaian pembangunan Kabupaten Natuna secara umum. Gambaran umum menjadi pijakan awal penyusunan rencana pembangunan tahun 2021 melalui pemetaan secara objektif kondisi daerah dari aspek geografi dan demografi, kesejahteraan masyarakat, pelayanan umum, dan daya saing daerah.

### 2.1.1 Aspek Geografi dan Demografi

Aspek geografi dalam perencanaan pembangunan daerah memiliki sisi strategis utamanya dalam memberikan dukungan baik langsung maupun tidak langsung terhadap pelaksanaan pembangunan daerah. Penjabaran aspek geografi akan memberikan gambaran utuh bagaimana karakteristik wilayah Kabupaten Natuna baik dalam kaitannya dengan luas dan batasan wilayah, letak geografis, topografi, hingga klimatologi wilayah. Selain itu, akan dilihat pula berbagai potensi pengembangan wilayah seperti yang telah diuraikan dalam perencanaan tata ruang wilayah Kabupaten Natuna.

Analisis aspek demografi dalam pembangunan Kabupaten Natuna akan memberikan ukuran, struktur, maupun distribusi/persebaran penduduk baik secara *series* maupun kewilayahan. Analisis aspek demografi ini menjadi penting mengingat pelaksana utama pembangunan sekaligus obyek pembangunan adalah penduduk, sehingga keterkaitan antara demografi dengan aspek-aspek lain akan menjadi perlu untuk diperhatikan secara seksama.

## A. Karakteristik Lokasi dan Wilayah

### a. Luas dan Batas Wilayah Administrasi

Kabupaten Natuna berbatasan langsung dengan beberapa negara tetangga. Adapun batas-batas wilayah Kabupaten Natuna adalah sebagai berikut:

- Sebelah Utara : Laut Natuna Utara;
- Sebelah Selatan : Kabupaten Bintan;
- Sebelah Timur : Laut Natuna Utara; dan
- Sebelah Barat : Semenanjung Malaysia.

Gambar.G-II.1
Peta Kabupaten Natuna

*Sumber: RTRW Kabupaten Natuna 2011-2031*

Secara administratif, Kabupaten Natuna memiliki 15 Kecamatan serta 7 Kelurahan dan 70 Desa dengan luas wilayah mencapai 264.198,37 km², dimana sebagian besar terdiri dari wilayah perairan yakni seluas 262.167,07 km² dan sisanya daratan yang merupakan kepulauan seluas 2.009,04 km². Secara rinci, wilayah dengan luas daratan terluas yaitu Kecamatan Bunguran Barat seluas 448,46 km², sedangkan luas daratan tersempit yaitu Kecamatan Serasan Timur seluas 23,35 km², seperti terlihat pada tabel berikut:

**Tabel. T-II.1**
**Wilayah Administrasi Kabupaten Natuna**
**Menurut Kecamatan**

| No | Kecamatan | Luas Daratan (km²) | Luas Lautan (km²) | Jumlah Kel/Desa | Jumlah Pulau |
|---|---|---|---|---|---|
| 1. | Midai | 26,10 | | 3 | 2 |
| 2. | Suak Midai *) | n.a | | 3 | 0 |
| 3. | Bunguran Barat | 448,46 | | 5 | 15 |
| 4. | Bunguran Batubi *) | n.a | | 5 | 2 |
| 5. | Bunguran Utara | 404,71 | | 8 | 15 |
| 6. | Pulau Laut | 37,69 | | 3 | 8 |
| 7. | Pulau Tiga | 67,87 | | 6 | 15 |
| 8. | Pulau Tiga Barat *) | n.a | **262.167,07** | 4 | 3 |
| 9. | Bunguran Timur | 146,83 | | 7 | 9 |
| 10. | Bunguran Timur Laut | 235,01 | | 7 | 10 |
| 11. | Bunguran Tengah | 172,71 | | 3 | 0 |
| 12. | Bunguran Selatan | 233,99 | | 4 | 8 |
| 13. | Serasan | 43,65 | | 7 | 34 |
| 14. | Subi | 160,93 | | 8 | 23 |
| 15. | Serasan Timur | 23,35 | | 4 | 10 |
| **Kabupaten Natuna** | | **2.009,04** | **262.167,07** | **77** | **154** |

*) Pemekaran kecamatan Tahun 2015
*Sumber: Kabupaten Natuna Dalam Angka, 2020*

## b. Letak dan Kondisi Geografis

Kabupaten Natuna terletak pada posisi 1°18'00" Lintang Utara sampai dengan 6°50'15" Lintang Utara dan 104°48'30" Bujur Timur sampai dengan 110°02'00" Bujur Timur. Jika dirinci letak astronomis menurut kecamatan di Kabupaten Natuna dapat dilihat pada tabel berikut:

**Tabel. T-II.2**
**Letak Astronomis Kabupaten Natuna Menurut Kecamatan**

| No. | Kecamatan | Letak Geografis | |
|---|---|---|---|
| | | Lintang Utara | Bujur Timur |
| 1. | Midai | 2°58'16"-3°01'18" | 107°44'50"-107°48'54" |
| 2. | Suak Midai *) | 2°58'16"-3°01'18" | 107°44'50"-107°48'54" |
| 3. | Bunguran Barat | 3°40'23"-3°59'40" | 107°54'03"-108°18'08" |
| 4. | Bunguran Batubi *) | 3°47'27"-3°53'22" | 108°10'16"-108°01'32" |
| 5. | Bunguran Utara | 3°55'02"-4°17'44" | 107°49'47"-108°12'47" |
| 6. | Pulau Laut | 4°30'30"-4°48'02" | 107°43'06"-108°01'46" |
| 7. | Pulau Tiga | 3°33'15"-3°42'35" | 108°01'51"-108°09'42" |
| 8. | Pulau Tiga Barat *) | 3°39'05"-3°41'05" | 108°02'03"-108°03'59" |
| 9. | Bunguran Timur | 3°46'50"-3°59'56" | 108°12'20"-108°24'14" |
| 10. | Bunguran Timur Laut | 3°55'51"-4°13'19" | 108°09'16"-108°22'05" |
| 11. | Bunguran Tengah | 3°51'19"-3°58'59" | 108°14'02"-108°20'19" |
| 12. | Bunguran Selatan | 3°37'49"-3°53'19" | 108°09'11"-108°25'15" |
| 13. | Serasan | 2°27'30"-2°33'43" | 108°56'14"-109°03'11" |
| 14. | Subi | 2°38'55"-3°03'21" | 108°33'19"-108°56'23" |
| 15. | Serasan Timur | 2°27'15"-2°37'48" | 109°02'49"-109°09'57" |
| **Kabupaten Natuna** | | **1°18'-6°50'** | **104°48'-110°02'** |

*) Pemekaran kecamatan Tahun 2015

Di wilayah Kabupaten Natuna terdapat 154 pulau, dengan 27 pulau (17,53 persen) yang berpenghuni dan sebagian besar pulau (127 pulau atau 82,47 persen) tidak berpenghuni. Pulau-pulau tersebut tersebar di 14 Kecamatan, dengan Kecamatan Serasan yang memiliki jumlah pulau terbanyak yaitu 34 pulau (11,76% pulau berpenghuni dan

88,24% tidak berpenghuni), sedangkan Kecamatan Bunguran Tengah sama sekali tidak memiliki pulau. Adapun jumlah masing-masing pulau yang dimilki setiap kecamatan tersaji dalam tabel di bawah ini.

**Tabel. T-II.3**
**Banyaknya Pulau Menurut Kecamatan di Kabupaten Natuna**

| No | Kecamatan | Jumlah Pulau | | | | Total Pulau | Persentase |
|---|---|---|---|---|---|---|---|
| | | Berpenghuni | % | Tidak Berpenghuni | % | | |
| 1. | Midai | 1 | 50,00 | 1 | 50,00 | 2 | 1,30 |
| 2. | Suak Midai *) | 0 | 0 | 0 | 0 | 0 | 0 |
| 3. | Bunguran Barat | 3 | 18,75 | 13 | 81,25 | 16 | 10,39 |
| 4. | Bunguran Batubi *) | 0 | 0 | 1 | 100 | 1 | 0,65 |
| 5. | Bunguran Utara | 2 | 13,33 | 13 | 86,67 | 15 | 9,74 |
| 6. | Pulau Laut | 3 | 37,50 | 5 | 62,50 | 8 | 5,19 |
| 7. | Pulau Tiga | 3 | 18,75 | 13 | 81,25 | 16 | 10,39 |
| 8. | Pulau Tiga Barat *) | 1 | 50 | 1 | 50 | 2 | 1,30 |
| 9. | Bunguran Timur | 1 | 11,11 | 8 | 88,89 | 9 | 5,84 |
| 10. | Bunguran Timur Laut | 1 | 10,00 | 9 | 90,00 | 10 | 6,49 |
| 11. | Bunguran Tengah | 0 | 0,00 | 0 | 0,00 | 0 | 0 |
| 12. | Bunguran Selatan | 0 | 0,00 | 8 | 100,00 | 8 | 5,19 |
| 13. | Serasan | 4 | 11,76 | 30 | 88,24 | 34 | 22,08 |
| 14. | Subi | 7 | 30,43 | 16 | 69,57 | 23 | 14,94 |
| 15. | Serasan Timur | 1 | 10,00 | 9 | 90,00 | 10 | 6,49 |
| **Jumlah Pulau** | | **27** | **17,53** | **127** | **82,47** | **154** | **100** |

*) Pemekaran kecamatan Tahun 2015
*Sumber: Bagian Pemerintahan Sekretariat Daerah Kab. Natuna, 2019*

## c. Topografi

Berdasarkan kondisi topografinya, Kabupaten Natuna merupakan tanah berbukit dan bergunung batu. Dataran rendah dan landai banyak ditemukan di pinggir pantai. Ketinggian wilayah antar

kecamatan cukup beragam, yaitu berkisar antara 3 sampai dengan 959 meter dari permukaan laut dengan kemiringan antara 2 sampai 5 meter. Selain itu, pada umumnya struktur tanah di wilayah Kabupaten Natuna terdiri dari tanah podsolik merah kuning dari batuan yang tanah dasarnya mempunyai bahan granit, dan alluvial serta tanah organosol dan gley humus.

**d. Geologi**

Berdasarkan kondisi geomorfologinya, Kabupaten Natuna merupakan perbukitan yang membujur dari tenggara barat laut dengan puncak Gunung Ranai dan dataran yang menempati bagian barat dari Pulau Bunguran. Pola aliran sungai di wilayah Natuna adalah radial hingga dendritik di sekitar Gunung Ranai, sedangkan ke arah barat laut berubah menjadi pola aliran trellis. Kabupaten Natuna merupakan cekungan tersier yang kaya minyak dan gas bumi terutama Cekungan Natuna.

Tanah merupakan unsur penting dalam kegiatan perekonomian, karena tanah merupakan wadah dari segala aktivitas baik itu aktivitas ekonomi, sosial maupun kegiatan lainnya. Jenis data tanah yang terdapat di wilayah studi diambil berdasarkan klasifikasi Pusat Penelitian Tanah (PPT) tahun 1983, sedangkan adanya perbedaan penamaan sebelum tahun 1983 karena tanahnya dibedakan dengan klasifikasi Pusat Penelitian Tanah (PPT) tahun 1983. Tanah-tanah yang terdapat di lokasi studi dapat dibedakan menjadi dua kelompok tanah, yaitu tanah mineral dan tanah organik.

Tanah di Kecamatan Bunguran Barat dan Kecamatan Bunguran Timur umumnya terdiri dari jenis tanah latosol, alluvial, podsolik serta organosol. Tanah-tanah tersebut terbentuk dari bahan induk batuan beku organosol. Tanah-tanah tersebut terbentuk dari bahan organik.

Jenis tanah alluvial dijumpai di sepanjang tanggul sungai utama, daerah *meander* serta daerah *flood plain* yang terdapat di belakang pantai marin. Jenis tanah latosol adalah jenis tanah mineral yang telah mengalami pelapukan lanjut, sangat tercuci sehingga batas-batas horison menjadi baur, kandungan mineral primer dan unsur hara rendah dengan warna tanah merah, coklat kemerahan, coklat, coklat kekuningan dijumpai dari muka laut hingga ketinggian 900 m diatas permukaan laut.

Jenis tanah podsolik dijumpai pada ketinggian antara 50 m hingga 350 m dpl, sedangkan jenis tanah organosol dijumpai pada daerah cekungan di belakang sungai utama yang merupakan daerah rawa dan pada umumnya tingkat kematangan hemik sampai saprik. Tingkat kesuburan tanah pada daerah studi yang dinilai berdasarkan kriteria yang ditetapkan oleh Pusat Penelitian Tanah (PPT) tahun 1983 tergolong rendah hingga sedang pada seluruh jenis tanah yang diteliti.

Tanah yang terdapat di Kecamatan Serasan dan Midai umumnya terdiri dari jenis tanah gleisol, latosol, alluvial, litosol dan organosol. Tanah-tanah tersebut terbentuk dari bahan induk bahan organik (endapan pantai berupa pasir, kerikil dan sisa tumbuhan), batuan beku basa dan batuan vulkanik. Tanah alluvial sebagaian besar menempati satuan visiografi daratan pasang surut dan pantai marin terbentuk dari bahan induk alluvium pantai/endapan marin. Pada satuan fisiografi ini tanah terbentuk dari bahan endapan muda (*alluvium-kolluvium*) dan proses pembentukannya sangat dipengaruhi oleh fluktuasi air/genangan sehingga sifat-sifat hidromorfik di dalam penampangannya. Jenis tanah gleisol dijumpai di Pulau Subi besar yang berkembang dari bahan alluvium-koluvium yang terdiri dari endapan halus dan kasar (campuran) serta lumpur

marin menempati satuan fisiografi pasang-surut dan pelembahan dengan bentuk wilayah datar.

Perkembangan tanah sangat dipengaruhi oleh lingkungan yang selalu jenuh air (*hidromorfik*) yang dicirikan oleh adanya gleid yang merupakan hasil dari proses reduksi. Kondisi drainase terhambat sampai sangat terhambat, kedalaman tanah umumnya dalam dengan pekembangan struktur yang sangat lemah pada lapisan atas dan pejal pada lapisan bawah. Tekstur lapisan atas lempung berpasir dan lapisan bawah lempung liat berpasir dengan reaksi tanah masam. Tingkat kesuburan tanah pada daerah studi yang dinilai berdasarkan kriteria yang ditetapkan oleh PPT tahun 1983 tergolong rendah hingga sedang.

**e. Hidrologi**

Kondisi hidrologi di Kabupaten Natuna dapat dilihat dari 2 hal, yaitu air permukaan dan air tanah. Air permukaan yang terdapat di wilayah Kabupaten Natuna berupa sungai, diantaranya Sungai Ranai yang terdapat di Kecamatan Bunguran Timur dan sungai lainnya. Hulu Sungai Ranai dan sungai-sungai kecil lainnya di Kecamatan Bunguran Timur ini umumnya di Gunung Ranai, sungai-sungai kecil tersebut diantaranya Sungai Ngusang, Sungai Sarang Batunagis, Sungai Batukilang, Sungai Jemengan, Sungai Siman dan Sungai Senipak. Selain sungai, air permukaan terdapat juga di Kecamatan Bunguran Timur yaitu Air Terjun Gunung Ranai dan di Kecamatan Bunguran Tengah yaitu Air Terjun Air Lengit. Sumber air tanah yang terdapat di Kabupaten Natuna berkisar 1-3 m wilayah dataran, sedangkan pada wilayah yang topografinya berbukit-bukit kedalaman muka air tanah berkisar 1-7 m.

## f. Klimatologi

Kondisi iklim Kabupaten Natuna yang berada di dalam Provinsi Kepulauan Riau adalah beriklim tropis dan sangat dipengaruhi oleh perubahan arah angin, musim kemarau biasanya terjadi pada bulan Februari dan Maret, sedangkan bulan Desember merupakan bulan dengan curah hujan tertinggi selama tahun 2019 dengan total curah hujan sebesar 286.2mm. Menurut pemantauan yang dilakukan oeh BMKG, suhu udara di Kabupaten Natuna berada pada rentang 21,6$^{o}$C sampai dengan 35,2$^{o}$C. Suhu udara mencapai titik tertinggi di bulan Agustus dengan suhu maksimum adalah 35,2$^{o}$C.

Pemanfaatan potensi laut yang dimiliki Kabupaten Natuna sangat tergantung oleh musim, sehingga sampai dengan saat ini potensi laut belum dapat dioptimalkan pemanfaatannya karena musim yang dapat digunakan untuk menangkap ikan hanya selama enam bulan saja dalam satu tahun. Hal tersebut mengindikasikan bahwa musim sangat bepengaruh terhadap usaha perikanan di Kabupaten Natuna, baik usaha panangkapan maupun usaha budidaya. Selebihnya, saat angin utara datang, laut di sekitar Natuna menjadi ganas dan para nelayan memilih berkebun sebagai cara untuk menyambung hidup.

## g. Penggunaan Lahan

Pola pemanfaatan ruang wilayah dalam kawasan perkotaan dan perdesaan terdiri dari Kawasan lindung, Kawasan budidaya. **Kawasan lindung** adalah wilayah yang ditetapkan dengan fungsi utama melindungi kelestarian lingkungan hidup yang mencakup sumber daya alam dan sumberdaya buatan. **Kawasan budidaya** adalah wilayah yang ditetapkan dengan fungsi utama untuk dibudidayakan atas dasar kondisi dan potensi sumberdaya alam, sumber daya manusia dan sumber daya buatan.

## B. Potensi Pengembangan Wilayah

Potensi pengembangan wilayah di Kabupaten Natuna sangat beragam, Kabupaten Natuna yang secara geografis terdiri dari kepulauan memiliki keunggulan di bidang pariwisata alam. Gugusan Kepulauan Natuna memiliki pemandangan yang indah, dengan panorama pantai yang masih terjaga keasriannya. Natuna demikian elok dan memiliki banyak potensi, seperti Pantai Tanjung, Pantai Sebagul, Pantai Teluk Selahang, Pantai Setengar, Pantai Sisi Serasan dan Pantai Kencana dan sebagainya. Sejumlah lokasi bahkan menjadi tempat favorit bagi penggemar wisata maritim seperti snorkeling, diving, pengamat habitat penyu, dan pecinta wisata bawah air dan wisata maritim lainnya. Kabupaten Natuna dengan luas wilayah lautan sebesar 99,25% juga mempunyai potensi yang sangat besar di bidang perikanan.

Selain potensi pariwisata alam dan perikanan Kabupaten Natuna saat ini memang menjadi salah satu daerah andalan penghasil minyak dan gas Indonesia. Berdasarkan laporan studi Kementerian dan Sumber Daya Mineral (ESDM) tahun 2002, cadangan minyak yang dimiliki Natuna mencapai 308,30juta Barel. Sementara cadangan gas buminya terbesar se-Indonesia, yaitu sebesar 54,78 triliyun kaki kubik. Tidak mengherankan jika Dana Bagi Hasil Migas menjadi sumber utama pendapatan Kabupaten Natuna.

Kawasan prioritas adalah kawasan yang strategis dikembangkan lebih dahulu karena potensi yang dimilikinya baik karena fungsinya maupun karena kegiatan tersebut mampu mendorong perkembangan sektor kegiatan lainnya. Pengembangan kawasan prioritas berdasarkan fungsinya lebih diarahkan kepada pemantapan dan peningkatan fungsi tersebut, sedangkan kawasan prioritas yang mempunyai *multiple effect* (efek ganda) terhadap timbul dan berkembangnya kegiatan baru adalah dengan mendorong peningkatan kegiatan tersebut dengan cara memberikan kemudahan/akses,

pengembangan fasilitas dan penciptaan iklim investasi yang kondusif terhadap perkembangan kegiatan tersebut. Rencana pola ruang dan kawasan strategi Kabupaten Natuna dapat dilihat pada Gambar. G-II.2 dan G-II.3 berikut ini:

**Gambar. G-II.2**
**Rencana Pola Ruang Kabupaten Natuna**

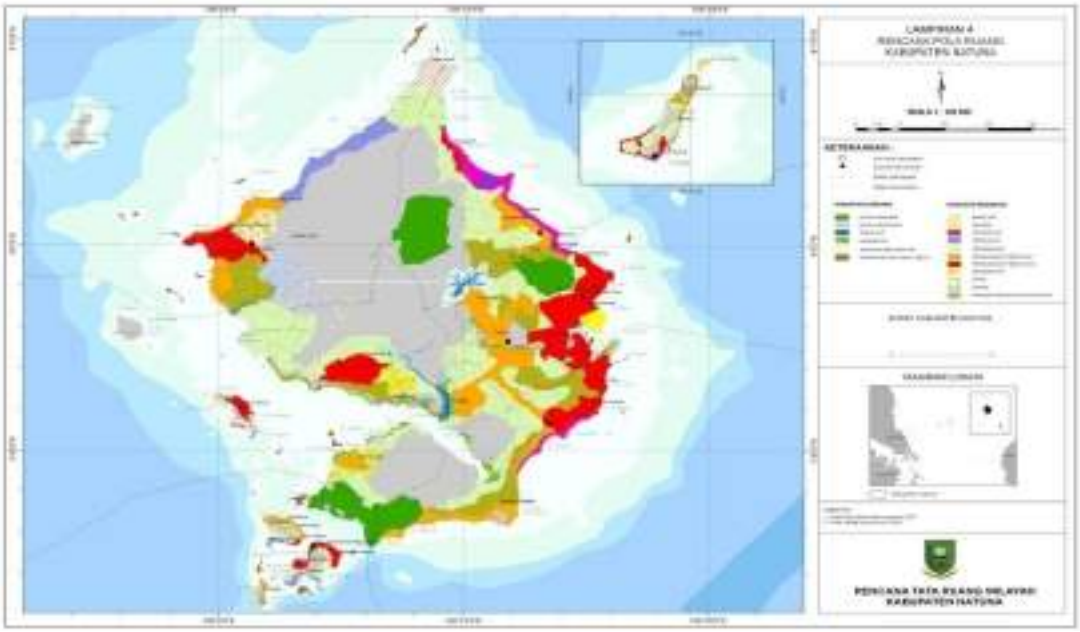

*Sumber: RTRW Kabupaten Natuna, 2011-2031*

**Gambar. G-II.3**
**Kawasan Strategis Kabupaten Natuna**

*Sumber: RTRW Kabupaten Natuna, 2011-2031*

## *C.* Kawasan Rawan Bencana

Secara umum, berbagai daerah di Indonesia merupakan titik rawan bencana, terutama bencana gempa bumi, tsunami, banjir, dan letusan gunung berapi. Wilayah Indonesia dikepung oleh lempeng Eurasia, lempeng Indo-Australia, dan lempeng Pasifik. Berdasarkan deskripsi karakteristik wilayah dapat diidentifikasi wilayah yang berpotensi rawan bencana alam, seperti banjir, tsunami, abrasi, longsor, kebakaran hutan, gempa tektonik dan vulkanik dan lain-lain.

Dari hasil pendataan sementara yang dilakukan bagian kesiagaan dan penanggulangan bencana Badan Kesatuan Bangsa Politik dan Perlindungan Masyarakat (Bakesbangpol dan Linmas) Natuna, menyatakan bahwa, kawasan pulau Natuna merupakan daerah yang berkawasan ekstrim. Hal ini dikarenakan letak geografis wilayahnya berada di ujung utara dan berbatasan langsung dengan Laut Cina Selatan. Salah satu titik rawan bencana di daerah kepulauan Kabupaten Natuna adalah daerah yang berpotensi tinggi terhadap masalah abrasi pantai, meliputi: kecamatan Midai, Kecamatan Pulau Laut, Kecamatan Serasan dan Kecamatan Subi.

Selain itu, daerah yang berpotensi mengalami angin puting beliung adalah Kecamatan Bunguran Utara. Sedangkan, kawasan yang berpotensi terjadi longsor berada di Desa Ceruk, Kecamatan Bunguran Utara.

## D. Demografi

Penduduk suatu wilayah administrasi merupakan faktor yang sangat dominan dalam menentukan keberhasilan pembangunan daerah. Hal tersebut dikarenakan sumber daya manusia berperan sebagai pelaksana pembangunan (subyek) sekaligus sebagai sasaran pembangunan (obyek). Oleh karena itu, penting untuk melihat karakteristik demografi penduduk baik dari sisi kualitas maupun kuantitasnya sebagai bagian dari pengkajian

potensi sumber daya pelaksana pembangunan guna menentukan arah kebijakan sektoral selanjutnya.

Jumlah penduduk Kabupaten Natuna tahun 2019 mencapai 81.952 jiwa yang terdiri dari 41.910 jiwa penduduk laki-laki dan 40.042 jiwa penduduk perempuan. Penyebaran penduduk di Kabupaten Natuna masih terkonsentrasi di Kecamatan Bunguran Timur yakni sebesar 32,84 persen (26.910 jiwa) dan Kecamatan Bunguran Barat yang mencapai 9,83 persen (8.052 jiwa), sedangkan wilayah dengan penduduk paling sedikit yaitu Kecamatan Suak Midai hanya memiliki penduduk sebanyak 2,22 persen (1.820 jiwa). Lebih dari 85% penduduk Kabupaten Natuna adalah etnik melayu, diikuti etnik jawa ±6%, tionghoa ± 2%, dan etnik lainnya seperti minangkabau, batak, bugis, dan banjar ± 7%.

Jumlah dan penduduk pada masing-masing kecamatan dapat dilihat pada tabel berikut ini:

**Tabel. T-II.4**
**Jumlah Penduduk per Kecamatan**
**Kabupaten Natuna Tahun 2015-2019**

| No | Kecamatan | Jumlah Penduduk (Jiwa) | | | | |
|---|---|---|---|---|---|---|
| | | 2015 | 2016 | 2017 | 2018 | 2019 |
| 1. | Midai | 3.537 | 3.479 | 3.502 | 3.504 | 3.722 |
| 2. | Suak Midai | 1.601 | 1.601 | 1.588 | 1.590 | 1.820 |
| 3. | Bunguran Barat | 7.732 | 7.631 | 7.682 | 7.694 | 8.052 |
| 4. | Bunguran Batubi | 3.499 | 3.499 | 3.480 | 3.485 | 4.051 |
| 5. | Bunguran Utara | 3.993 | 3.979 | 4.001 | 4.017 | 4.760 |
| 6. | Pulau Laut | 2.435 | 2.496 | 2.542 | 2.584 | 2.387 |
| 7. | Pulau Tiga | 3.300 | 3.300 | 3.272 | 3.276 | 3.743 |
| 8. | Pulau Tiga Barat | 1.660 | 1.608 | 1.647 | 1.649 | 2.145 |
| 9. | Bunguran Timur | 26.127 | 27.019 | 27.639 | 28.200 | 26.910 |
| 10. | Bunguran Timur Laut | 4.457 | 4.423 | 4.440 | 4.450 | 5.515 |
| 11. | Bunguran Tengah | 2.995 | 2.998 | 3.022 | 3.039 | 3.796 |
| 12. | Bunguran Selatan | 2.607 | 2.580 | 2.586 | 2.588 | 3.344 |
| 13. | Serasan | 4.956 | 5.040 | 5.117 | 5.182 | 5.372 |
| 14. | Subi | 2.810 | 2.848 | 2.884 | 2.917 | 3.038 |
| 15. | Serasan Timur | 2.811 | 2.783 | 2.790 | 2.793 | 3.297 |
| **Jumlah** | | **72.527** | **75.282** | **76.192** | **76.968** | **81.952** |

*Sumber: BPS Kab. Natuna Tahun 2020*

Penduduk Kabupaten Natuna berdasarkan proyeksi penduduk tahun 2019 yaitu berjumlah 81.952 jiwa yang terdiri atas 41.910 jiwa penduduk laki-laki dan 40.042 jiwa penduduk perempuan dengan sex ratio 104.67 yang artinya dari 100 perempuan terdapat 104 sampai 105 laki-laki di Kabupaten Natuna. Dari 15 kecamatan, kecamatan Bunguran Timur merupakan kecamatan yang penduduknya terbanyak dari tahun 2010 sampai 2019. Jumlah penduduk Bunguran Timur tahun 2019 mencapai 26.910 jiwa, dengan persentase sebesar 32,84 persen, dimana Kecamatan Bunguran Timur merupakan pusat pemerintahan Kabupaten Natuna.

Tingkat kepadatan penduduk di Kabupaten Natuna pada tahun 2019 adalah 41,43 jiwa/km². Kepadatan penduduk tertinggi berada di Kecamatan Midai sebesar 269,72 jiwa/km², diikuti oleh Kecamatan Bunguran Timur sebesar 181,39 jiwa/km². Sedangkan kepadatan penduduk paling rendah berada di Kecamatan Bunguran Utara dengan tingkat kepadatan penduduk sebesar 11,73 jiwa/km².

**Tabel. T-II.5**
**Kepadatan Penduduk Menurut Kecamatan**
**di Kabupaten Natuna Tahun 2015-2019 (jiwa/km²)**

| No | Kecamatan | 2015 | 2016 | 2017 | 2018 | 2019 |
|---|---|---|---|---|---|---|
| 1. | Midai | 196,86 | 133.30 | 244,38 | 254,49 | 269,72 |
| 2. | Suak Midai *) | n.a | n.a | 125,93 | 128,05 | 146,23 |
| 3. | Bunguran Barat | 25,04 | 17.02 | 36,33 | 31,06 | 32,34 |
| 4. | Bunguran Batubi *) | n.a | n.a | 14,76 | 16,25 | 18,86 |
| 5. | Bunguran Utara | 9,87 | 9,83 | 9,89 | 9,93 | 11,73 |
| 6. | Pulau Laut | 64,61 | 66.22 | 67,44 | 69,10 | 63,42 |
| 7. | Pulau Tiga | 73,08 | 48.62 | 72,47 | 79,79 | 90,09 |
| 8. | Pulau Tiga Barat *) | n.a | n.a | 72,49 | 96,52 | 123,22 |
| 9. | Bunguran Timur | 177,94 | 184.00 | 188,24 | 190,78 | 181,39 |
| 10. | Bunguran Timur Laut | 18,97 | 18.82 | 18,89 | 23,59 | 18,42 |
| 11. | Bunguran Tengah | 23,45 | 17.36 | 17,50 | 35,41 | 44,16 |
| 12. | Bunguran Selatan | 11,14 | 11.03 | 11,05 | 11,06 | 14,26 |
| 13. | Serasan | 113,54 | 115.46 | 117,23 | 126,36 | 133,20 |
| 14. | Subi | 17,46 | 17.70 | 17,92 | 18,67 | 20,19 |
| 15. | Serasan Timur | 120,39 | 119.19 | 119,49 | 100,47 | 123,88 |
| **Kabupaten Natuna** | | **37,24** | **37,62** | **38,08** | **41,16** | **41,43** |

*Sumber: BPS Kabupaten Natuna Tahun 2020*

### 2.1.2. Aspek Kesejahteraan Masyarakat

Aspek kesejahteraan masyarakat menjelaskan tentang perkembangan kesejahteraan Kabupaten Natuna, ditinjau dari sisi kesejahteraan dan pemerataan ekonomi, kesejahteraan sosial, serta seni budaya dan olahraga.

#### a. Kesejahteraan dan Pemerataan Ekonomi

Tingkat kesejahteraan masyarakat dapat diukur dengan jelas dari besarnya pendapatan yang diterima. Namun mengingat data pendapatan yang akurat sulit diperoleh maka pendekatan yang digunakan untuk mengukur tingkat kesejahteraan masyarakat adalah pendekatan konsumsi atau pengeluaran rumah tangga. Secara empiris, indikator pengeluaran perkapita dapat digunakan sebagai Indikator kesejahteraan.

**Tabel.T-II.6**
**Pengeluaran Rata-Rata per Kapita Setiap Bulan Menurut Kelompok Makanan di Kabupaten Natuna, 2015 – 2019**

| Kelompok Makanan | Pengeluaran Rata-rata per kapita sebulan (Rupiah) | | | | |
|---|---|---|---|---|---|
| | 2015 | 2016 | 2017 | 2018 | 2019 |
| 1. Padi-padian | 63.074 | 66.784 | 71.289 | 87.097 | 70.313 |
| 2. Umbi-umbian | 5.250 | 6.885 | 8.490 | 9.200 | 6.319 |
| 3. Ikan | 67.186 | 66.784 | 72.129 | 88.899 | 68.028 |
| 4. Daging | 12.711 | 22.284 | 22.629 | 16.992 | 11.764 |
| 5. Telur dan Susu | 44.730 | 42.589 | 48.454 | 44.450 | 35.561 |
| 6. Sayur-sayuran | 47.098 | 49.387 | 62.490 | 61.192 | 46.465 |
| 7. Kacang-kacangan | 44.730 | 7.292 | 10.976 | 10.628 | 7.723 |
| 8. Buah-buahan | 12.411 | 18.562 | 31.989 | 21.562 | 27.164 |
| 9. Minyak dan Lemak | 17.850 | 20.057 | 20.799 | 20.897 | 16.956 |
| 10. Bahan Minuman | 21.183 | 24.825 | 31.564 | 29.080 | 24.277 |
| 11. Bumbu-bumbuan | 13.099 | 15.467 | 19.346 | 19.183 | 16.963 |
| 12. Konsumsi Lainnya | 16.677 | 17.484 | 22.543 | 18.599 | 16.137 |
| 13. Makanan dan minuman jadi | 123.252 | 135.084 | 150.596 | 154.869 | 168.002 |
| 14. Tembakau dan Sirih | 78.889 | 91.226 | 90.351 | 77.688 | 84.423 |
| **Jumlah** | **568.140** | **600.811** | **663.645** | **660.338** | **600.094** |

*Sumber : Natuna Dalam Angka Tahun 2020*

Determinan dari kesejahteraan ekonomi adalah kemampuan daya beli penduduk. Penurunan kemampuan daya beli akan mengurangi kemampuan pemenuhan kebutuhan pokok. Secara umum pengeluaran perkapita penduduk per bulan untuk Kabupaten Natuna pada tahun 2019 dapat dikelompokkan menjadi pengeluaran untuk makanan dan non makanan. Porsi terbesar pengeluaran untuk makanan adalah dari kelompok makanan dan minuman jadi. Kemudian porsi terbesar selanjutnya adalah dari kelompok ikan, tembakau dan sirih dan padi-padian. Sedangkan porsi terkecil pengeluaran untuk makanan adalah dari kelompok umbi-umbian. Kemudian, jika dilihat dari pengeluaran untuk non makanan, porsi terbesar adalah dari kelompok perumahan, bahan bakar, penerangan dan air, sedangkan porsi terkecil adalah dari kelompok keperluan pesta dan upacara. Secara total pengeluaran penduduk untuk makanan di Kabupaten Natuna mencapai Rp. 600.094,-.

Apabila dilihat lebih rinci pengeluaran makanan ada berbagai komoditi yaitu salah satunya padi-padian yaitu meliputi beras, tepung, dan makanan pokok lainnya. Kabupaten Natuna sendiri rata-rata konsumsi padi-padian perkapita perbulan adalah sebesar Rp. 70.313. Untuk komoditi dengan konsumsi terbesar yaitu pada makanan dan minuman jadi dengan rata-rata konsumsi perkapita perbulan yaitu Rp 168.002,- dan untuk komoditi terbesar kedua yaitu tembakau dan sirih yaitu dengan rata-rata perkapita perbulan sebesar Rp 84.423, hal ini terlihat bahwa tingkat konsumsi tembakau dan sirih lebih besar dibandingkan konsumsi makanan pokok yaitu padi-padian sedangkan rata-rata konsumsi perkapita perbulan terendah yaitu pada komoditi umbi-umbian dan kacang-kacangan. Tingkat ketimpangan pengeluaran penduduk Kabupaten Natuna termasuk kategori rendah, hal ini terlihat dari Indeks gini sebesar 0,33.

**Tabel. T-II.7**
**Peranan PDRB Kabupaten Natuna Menurut Lapangan Usaha Tahun 2014-2018 (persen) Tanpa Migas**

| Lapangan Usaha | | 2014 | 2015 | 2016 | 2017* | 2018** |
|---|---|---|---|---|---|---|
| A | Pertanian, Kehutanan, dan Perikanan | **40.37** | **39.74** | **39.34** | **39.16** | **39.94** |
| B | Pertambangan dan Penggalian | 0.49 | 0.49 | 0.49 | 0.48 | 0.47 |
| C | Industri Pengolahan | 2.93 | 2.90 | 2.86 | 2.80 | 2.70 |
| D | Pengadaan Listrik dan Gas | 0.33 | 0.32 | 0.32 | 0.30 | 0.29 |
| E | Pengadaan Air, Pengelolaan Sampah, Limbah dan Daur Ulang | 0.02 | 0.02 | 0.02 | 0.02 | 0.02 |
| F | Konstruksi | **27.80** | **27.78** | **27.52** | **27.39** | **27.11** |
| G | Perdagangan Besar dan Eceran; Reparasi Mobil dan Sepeda Motor | **9.70** | **10.87** | **11.68** | **12.08** | **12.20** |
| H | Transportasi dan Pergudangan | 2.32 | 2.51 | 2.63 | 2.63 | 2.55 |
| I | Penyediaan Akomodasi dan Makan Minum | 1.63 | 1.72 | 1.72 | 1.72 | 1.73 |
| J | Informasi dan Komunikasi | 2.03 | 2.01 | 2.02 | 2.14 | 2.16 |
| K | Jasa Keuangan dan Asuransi | 0.46 | 0.48 | 0.49 | 0.50 | 0.50 |
| L | Real Estate | 2.17 | 2.22 | 2.22 | 2.24 | 2.22 |
| M,N | Jasa Perusahaan | 0.00 | 0.00 | 0.00 | 0.00 | 0.00 |
| O | Administrasi Pemerintahan, Pertahanan dan Jaminan Sosial Wajib | **7.77** | **6.89** | **6.66** | **6.53** | **6.14** |
| P | Jasa Pendidikan | 0.65 | 0.66 | 0.66 | 0.67 | 0.66 |
| Q | Jasa Kesehatan dan Kegiatan Sosial | 1.08 | 1.13 | 1.13 | 1.10 | 1.09 |
| R,S,T,U | Jasa lainnya | 0.25 | 0.25 | 0.25 | 0.24 | 0.23 |

*Sumber : Produk Domestik Regional Bruto Kab. Natuna Menurut Lapangan Usaha 2014- 2018*

Lapangan usaha Pertanian, Kehutanan, dan Perikanan yang terdiri atas tanaman pangan, tanaman hortikultura, tanaman perkebunan, peternakan, dan jasa pertanian dan perburuan, Sub lapangan Usaha kehutanan dan Penebangan Kayu, dan Sub lapangan Usaha Perikanan. Lapangan usaha ini masih menjadi tumpuan dan harapan dalam penyerapan tenaga kerja dengan memberikan kontribusi sebesar 39,94 persen ditahun 2018. Besarnya peranan lapangan usaha ini didukung oleh peranan Sub lapangan usaha Perikanan yang nilai tambahnya menyumbangkan sekitar 30,56 persen.

Pada tahun 2018 kategori konstruksi menyumbang sebesar 27,11 persen terhadap total perekonomian Kabupaten Natuna. Peranan sektor ini selama lima tahun cukup tinggi memberikan peranannya, dimana masih banyaknya pembangunan infrastruktur dan perbaikan lainnya yang dilakukan oleh Pemerintah Daerah tapi cenderung melambat.

Sedangkan kategori Administrasi Pemerintahan, Pertahanan dan Jaminan Sosial Wajib ini meliputi kegiatan yang sifatnya pemerintahan, yang umumnya dilakukan oleh administrasi pemerintahan termasuk juga perundang-undangan dan penterjemahan hukum yang berkaitan dengan pengadilan dan menurut peraturannya ataupun berkaitan dengan pelayanan masyarakat. Selama tahun 2014-2018 peranannya dengan rata-rata 6,80 persen.

Selisih antara pertumbuhan ekonomi dengan pertumbuhan penduduk merupakan cerminan dari kenaikan taraf kehidupan ekonomi masyarakat. Tetapi keterkaitan tersebut belum sepenuhnya menunjukan tingkat taraf hidup masyarakat, hal tersebut didasari antara lain:

(1) PDRB hanya mengacu pada aspek ekonomi, sedangkan kesejahteraan mencakup aspek ekonomi maupun non ekonomi,
(2) Pertumbuhan PDRB yang tinggi belum tentu menjamin bahwa distribusi pendapatan relatif merata dikalangan penerimaan pendapatan.

**Tabel.T-II.8**
**Laju Pertumbuhan Rill PDRB Kabupaten Natuna Menurut Lapangan Usaha Tahun 2014-2018 (persen) Tanpa Migas**

| | Lapangan Usaha | 2014 | 2015 | 2016 | 2017* | 2018** |
|---|---|---|---|---|---|---|
| A | Pertanian, Kehutanan, dan Perikanan | 4.68 | 5.33 | 5.17 | 4.97 | 4.84 |
| B | Pertambangan dan Penggalian | 3.75 | 3.30 | 2.01 | (0.75) | 1.83 |
| C | Industri Pengolahan | 4.97 | 4.24 | 4.11 | 4.34 | 1.82 |
| D | Pengadaan Listrik dan Gas | 3.99 | 2.62 | 6.96 | 3.98 | 1.58 |
| E | Pengadaan Air, Pengelolaan Sampah, Limbah dan Daur Ulang | 5.18 | 1.58 | 7.98 | 8.67 | (2.27) |
| F | Konstruksi | 9.83 | 6.22 | 6.31 | 6.57 | 3.04 |
| G | Perdagangan Besar dan Eceran; Reparasi Mobil dan Sepeda Motor | 7.53 | 10.44 | 10.08 | 7.15 | 6.11 |
| H | Transportasi dan Pergudangan | 10.22 | 8.38 | 7.82 | 7.92 | 1.58 |

| | | | | | | |
|---|---|---|---|---|---|---|
| I | Penyediaan Akomodasi dan Makan Minum | 6.42 | 7.44 | 7.63 | 6.76 | 5.72 |
| J | Informasi dan Komunikasi | 8.06 | 7.38 | 9.03 | 9.11 | 7.26 |
| K | Jasa Keuangan dan Asuransi | 5.43 | 5.87 | 5.99 | 5.68 | 5.52 |
| L | Real Estate | 6.01 | 6.54 | 6.45 | 6.55 | 6.50 |
| M,N | Jasa Perusahaan | 3.11 | 2.77 | 2.78 | 3.23 | 3.01 |
| O | Administrasi Pemerintahan, Pertahanan dan Jaminan Sosial Wajib | 4.98 | (0.15) | 3.39 | 2.34 | 1.42 |
| P | Jasa Pendidikan | 5.71 | 4.28 | 4.36 | 4.01 | 3.64 |
| Q | Jasa Kesehatan dan Kegiatan Sosial | 6.14 | 5.15 | 5.20 | 5.13 | 2.69 |
| R,S,T,U | Jasa lainnya | 4.17 | 4.27 | 4.20 | 3.43 | 2.58 |
| **PRODUK DOMESTIK REGIONAL BRUTO TANPA MIGAS** | | **6.61** | **5.80** | **6.06** | **5.68** | **4.17** |

*Sumber: Produk Domestik Regional Bruto Kab. Natuna Menurut Lapangan Usaha 2014- 2018*

Perekonomian Kabupaten Natuna bila dilihat secara tanpa migas dibandingkan dengan tahun sebelumnya mengalami perlambatan. Perekonomian Kabupaten Natuna tahun 2018 hanya tumbuh sebesar 4,17 persen. Pertumbuhan tersebut melambat dibandingkan tahun 2017 yang tumbuh sebesar 5,68 persen. Pertumbuhan ekonomi tertinggi dicapai oleh kategori Informasi dan Komunikasi sebesar 7,26 persen. Sedangkan secara umum seluruh kategori ekonomi PDRB yang lain pada tahun 2018 mencatat pertumbuhan yang positif, kecuali kategori Pengadaan Air, Pengelolaan Sampah, Limbah dan Daur Ulang yang tumbuh sebesar -2,27 persen.

Seiring dengan meningkatnya kinerja perekonomian Provinsi Kepulauan Riau pada tahun 2018, Kabupaten Natuna juga mengalami dampaknya. Secara kumulatif perekonomian Kepulauan Riau yang diukur berdasarkan Produk Domestik Regional Bruto (PDRB) tahun 2018 tumbuh sebesar 4,56 persen lebih cepat jika dibandingkan dengan tahun sebelumnya yang sebesar 2,00 persen. Jika dilihat dari PDRB Tanpa Migas, Propinsi Kepulauan Riau tumbuh sebesar 6,19 persen lebih cepat dibandingkan dengan tahun sebelumnya sebesar 4,08 persen.

Bila dibandingkan dengan pertumbuhan ekonomi regional (Propinsi Kepulauan Riau), laju pertumbuhan ekonomi Kabupaten Natuna pada tahun 2017 lebih tinggi dari laju pertumbuhan ekonomi Regional yang pada

tahun 2017 yang mencapai angka pertumbuhan 3,23 persen. Hal ini menjadi tantangan bagi Pemerintah Kabupaten Natuna untuk terus meningkatkan laju pertumbuhan ekonomi yang lebih tinggi dari pertumbuhan ekonomi regional. Perbandingan laju pertumbuhan ekonomi Kabupaten Natuna dan Regional dapat dilihat pada tabel berikut.

**Tabel.T-II.9**
**Perbandingan Pertumbuhan Ekonomi**
**Kabupaten Natuna dan Regional (Kepulauan Riau)**
**Tahun 2015 -2019**

| No | Uraian | Pertumbuhan Ekonomi (%) | | | | |
|---|---|---|---|---|---|---|
| | | 2015 | 2016 | 2017 | 2018 | 2019 |
| 1 | Kabupaten Natuna | 3,90 | 3,00 | 0,87 | 2,53 | 1,75 |
| 2 | Kepulauan Riau | 6,02 | 4,98 | 1,98 | 4,58 | 4,89 |

*Sumber data : Natuna Dalam Angka 2020*

Kinerja ekonomi Kabupaten Natuna sepanjang 2019 menunjukkan sedikit penurunan, hal ini merupakan tantangan besar bagi pemerintah Kabupaten Natuna untuk menaikkan pertumbuhan ekonomi agar tetap tumbuh. Jika perkiraan pertumbuhan ekonomi relatif lebih rendah dibanding perkiraan inflasi yang terjadi, tentunya perkembangan kesejahteraan masyarakat diduga juga mengalami penurunan. Sebagaimana diketahui bahwa perkembangan kesejahteraan itu terjadi melalui selisih pertumbuhan ekonomi dengan inflasi yang terjadi.

Pada tahun 2019 terjadi inflasi sebesar 1,51 persen di Ranai. Bila dibandingkan dengan tahun sebelumnya inflasi sebesar 5,07 persen mengalami penurunan. Nilai inflasi ini terjadi karena adanya kenaikan harga pada beberapa kota pemasok barang ke Ranai. Kota-kota tersebut antara lain Tanjung Pinang, Batam, Jakarta, Pontianak, dan Surabaya.

### b. Fokus Kesejahteraan Sosial

Fokus kesejahteraan sosial Kabupaten Natuna diukur dengan sejumlah indikator yang terkait pada urusan pendidikan, kesehatan, ekonomi, serta sosial.

### Indeks Pembangunan Manusia (IPM)

Indeks Pembangunan Manusia (IPM) merupakan salah satu indikator penting yang dapat mengukur atau memberikan informasi sejauh mana keberhasilan pembangunan kualitas hidup manusia yang dilakukan oleh suatu daerah. Pembangunan kualitas hidup manusia yang dimaksud adalah proses perluasan pilihan bagi penduduk atau proses agar manusia mampu memiliki lebih banyak pilihan dalam hal pendapatan, pendidikan, kesehatan, dan sebagainya. Keberhasilan pembangunan kualitas hidup manusia di suatu daerah dapat meningkatkan potensi daerah tersebut untuk dapat bersaing dengan daerah lain. IPM terbentuk dari tiga dimensi penting dalam peningkatan pembangunan kualitas hidup manusia yaitu:

a. Dimensi umur panjang dan hidup sehat *(a long and healthy life)*, yang diukur oleh angka harapan hidup,
b. Dimensi pengetahuan *(knowledge),* yang diukur oleh harapan lama sekolah dan rata-rata lama sekolah,
c. Dimensi standar hidup layak *(a decent standard of living),* yang diukur dengan paritas daya beli.

**Tabel.T-II.10**
**Indikator Indeks Pembangunan Manusia (IPM) Tahun 2015-2019**

| Tahun | AHH | EYS | MYS | Pengeluaran Rill Perkapita (juta) | IPM |
|---|---|---|---|---|---|
| 2015 | 63.64 | 13.85 | 8.45 | 13,612 | 70.87 |
| 2016 | 63.99 | 13.86 | 8.46 | 13,834 | 71.23 |
| 2017 | 64,33 | 13,87 | 8,47 | 13,970 | 71,52 |
| 2018 | 64,57 | 13,88 | 8,71 | 14,217 | 72,10 |
| 2019 | 64,81 | 13,89 | 8,72 | 14.820 | 72,63 |

Sumber : Natuna Dalam Angka 2020

Berdasarkan tabel di atas, perkembangan masing-masing dimensi penyusun IPM Kabupaten Natuna sejak tahun 2015 sampai dengan tahun 2019 dapat diamati lebih mendalam sehingga dapat memberikan gambaran mengenai perkembangan pembangunan kualitas hidup manusia di Kabupaten Natuna. Angka Harapan Hidup (AHH) di Kabupaten Natuna terus mengalami peningkatan dari tahun ke tahun, hal ini menunjukkan bahwa masyarakat Kabupaten Natuna memiliki kesempatan hidup yang lebih panjang jika dibandingkan dengan tahun sebelumnya. Nilai AHH penduduk Kabupaten Natuna pada tahun 2019 adalah 64,81 tahun. Artinya, seorang bayi yang lahir di Kabupaten natuna pada tahun 2019 dapat bertahan hidup rata-rata sampai dengan umur 64,33 tahun atau kurang lebih sekitar 64 tahun 4 bulan.

Harapan Lama Sekolah (EYS) dan Rata-rata Lama Sekolah (MYS) yang menjadi penentu dimensi pengetahuan secara konsisten juga mengalami peningkatan dari tahun ke tahun. Angka harapan lama sekolah di Kabupaten Natuna pada tahun 2019 sebesar 13,89 yang dapat diartikan bahwa peluang menikmati sekolah yang diharapkan akan dirasakan oleh penduduk Natuna berusia 7 tahun ke atas mencapai 13,89 tahun (setara dengan jenjang pendidikan D1). Namun, jika dilihat dari Rata-rata lama sekolah, penduduk di Kabupaten Natuna belum memenuhi program wajib belajar 9 tahun yang telah ditetapkan oleh pemerintah. Pada tahun 2019 rata-rata lama sekolah di Kabupaten Natuna adalah 8,72 yang berarti bahwa rata-rata penduduk di Kabupaten Natuna hanya mengikuti pendidikan selama 8 tahun atau setara dengan kelas 2 SMP.

Pengeluaran riil perkapita dapat menunjukkan besaran kebutuhan per orang dalam satu tahun di suatu daerah. Jika dilihat pada tabel di atas, pengeluaran riil perkapita di Kabupaten Natuna terus mengalami peningkatan dari tahun ke tahun. Pada tahun 2019 nilai pengeluaran riil perkapita di Kabupaten Natuna adalah sebesar 14.820.000 rupiah.

Dimensi penyusun IPM sangat berpengaruh terhadap perkembangan IPM itu sendiri. Peningkatan pada setiap dimensi penyusun IPM di Kabupaten Natuna juga berpengaruh terhadap perkembangan IPM di Kabupaten Natuna. Hal ini dapat dilihat pada capaian angka IPM di Kabupaten Natuna yang terus mengalami peningkatan dari tahun ke tahun. Pada tahun 2019, capaian IPM Kabupaten Natuna sudah mencapai 72,63. Angka ini meningkat 0,53 poin dari tahun 2018 dimana capaian pada tahun 2018 sebesar 72,10. Perkembangan ini menunjukkan semakin membaiknya pembangunan manusia di Kabupaten Natuna.

### c. Fokus Seni Budaya dan Olahraga

Bidang sosial budaya dan kehidupan beragama merupakan aspek yang fundamental dan berperan sangat penting dalam pelaksanaan pembangunan manusia yang diejawantahkan dalam wujud peningkatan kesejahteraan dan kualitas taraf hidup masyarakat. Pada titik ini, nilai-nilai budaya bangsa yang mengacu kepada Pancasila dan UUD 1945 perlu direvitalisasi ke dalam suatu pranata-pranata yang aplikatif sehingga secara substansial mampu menaungi sekaligus menjadi pijakan dasar dalam penyelenggaraan pembangunan daerah. Dalam prakteknya selama ini, ternyata nilai-nilai ideologis bangsa ini masih belum terimplementasikan secara utuh dan nyata. Lebih dari itu, sejalan dengan penyelenggaraan pembangunan yang mengacu kepada karakteristik dan spesifikasi daerah, serta dalam kerangka memperkuat kohesi dan ketahanan sosial yang menyangkut interaksi antar individu atau kelompok masyarakat dapat dirasakan adanya kecenderungan terabaikannya budaya daerah yang memuat nilai-nilai, sikap, perilaku, kebiasaan (*custom*), tradisi, adat istiadat, dan bentuk-bentuk kearifan lokal lainnya.

Kualitas kehidupan beragama di Kabupaten Natuna menunjukkan kesadaran masyarakat untuk melaksanakan ajaran agama dalam kehidupan bermasyarakat. Termasuk peningkatan sarana dan prasarana tempat peribadatan di Kabupaten Natuna. Hal ini dimaksud untuk memberi

kenyamanan dan memfasilitasi kegiatan peribadatan, sehingga menciptakan hubungan yang harmonis dan kondusif baik antara sesama pemeluk agama maupun antarumat beragama. Hingga Tahun 2019 tercatat terdapat 148 mesjid, 120 musholla, 12 gereja, dan 4 Vihara/ Klenteng.

Pembangunan di bidang sosial dan budaya ditandai dengan terwujudnya karakter kota yang ramah lingkungan, bermartabat, memiliki kesetiakawanan sosial dan toleransi yang tinggi antar umat beragama serta menjunjung tinggi keadilan dan kesetaraan gender. Kepedulian masyarakat didasari rasa saling percaya antar umat beragama dan pembangunan dilaksanakan secara terpadu, komprehensif, serta berkelanjutan sehingga benar-benar tepat sasaran dan bermanfaat bagi kemaslahatan umum. Terciptanya kerukunan hidup umat beragama yang penuh toleransi, tenggang rasa, dan keharmonisan dalam kehidupan kemasyarakatan menjadi prakondisi yang sangat dibutuhkan untuk kelancaran akselerasi peningkatan kesejahteraan dan kualitas pelayanan publik. Pembangunan kehidupan beragama merupakan salah satu agenda yang secara implementatif diwujudkan dalam bentuk peningkatan kualitas dan kuantitas sarana dan prasarana peribadatan yang disertai pula dengan upaya-upaya peningkatan pemahaman terhadap nilai-nilai ajaran agama yang dipeluknya. Usaha menjaga kerukunan antar umat beragama telah difasilitasi pemerintah melalui berbagai wadah aspirasi masyarakat dalam bentuk organisasi sosial keagamaan, yayasan, dan paguyuban lintas agama; pembentukan Forum Kerukunan Umat Beragama; kegiatan-kegiatan kepedulian sosial terhadap masyarakat yang kekurangan atau yang sedang dilanda bencana; serta kegiatan sosial keagamaan lainnya. Selain itu transformasi nilai-nilai agama juga diselenggarakan melalui lembaga-lembaga pendidikan formal dan non formal, disamping juga dilaksanakan proses pembelajaran keagamaan secara informal melalui keluarga dan lingkungan masyarakat sekitarnya. Walaupun demikian, dalam realitasnya harus diakui bahwa seringkali nilai-nilai ajaran

agama tersebut terasa "menjauh" dan secara esensial masih belum membumi bagi sebagian kalangan tertentu dalam praktik kehidupan seharí-harinya.

### 2.1.3. Aspek Pelayanan Umum

Bagian aspek pelayanan umum berikut ini menjelaskan perkembangan kinerja yang dilakukan oleh pemerintah daerah Kabupaten Natuna, baik pada urusan wajib dan urusan pilihan.

#### a. Urusan Wajib Pelayanan Dasar

Urusan wajib pelayanan dasar merupakan urusan pemerintahan yang wajib diselengarakan oleh pemerintah daerah yang berkaitan dengan pelayanan dasar. Secara umum, penyelenggaraan pelayanan dasar Kabupaten Natuna masih perlu ditingkatkan.

**Pendidikan**

Berhasil atau tidaknya pembangunan suatu bangsa banyak dipengaruhi oleh tingkat pendidikannya. Semakin maju pendidikan berarti akan membawa berbagai pengaruh positif bagi masa depan bidang kehidupan. Demikian pentingnya peranan pendidikan, tidaklah mengherankan kalau pendidikan senantiasa banyak mendapat perhatian dari pemerintah maupun masyarakat.

**Tabel.T-II.11**
**Banyaknya Sekolah di Kabupaten Natuna,2015-2019 (dalam unit)**

| Tahun | TK | SD/MI | SLTP/MTs | SMU/MA |
|---|---|---|---|---|
| 2019 | 79 | 82 | 38 | 28 |
| 2018 | 79 | 82 | 38 | 27 |
| 2017 | 79 | 82 | 35 | 26 |
| 2016 | 73 | 81 | 35 | 25 |
| 2015 | 77 | 81 | 35 | 24 |

*Sumber : Natuna Dalam Angka 2020*

**Tabel.T.II-12**
**Rasio Murid-Guru di Kabupaten Natuna Tahun 2015-2019**

| Tahun | TK | SD/MI | SLTP/MTs | SMU/MA |
|---|---|---|---|---|
| 2019 | 5 | 10 | 7 | 8 |
| 2018 | 6 | 10 | 9 | 8 |
| 2017 | 7 | 10 | 9 | 7 |
| 2016 | 6 | 10 | 9 | 6 |
| 2015 | 5 | 9 | 9 | 6 |

Sumber: *Natuna Dalam Angka 2020*

Kabupaten Natuna memiliki sarana dan prasarana pendidikan mulai dari jenjang Taman Kanak-Kanak hingga jenjang Pendidikan Tinggi baik negeri maupun swasta. Pada Tahun 2019 terdapat Taman Kanak-kanak berjumlah 79 sekolah, 2.707 murid dan 460 guru dengan rasio murid terhadap guru 5, Sekolah Dasar/Madrasah Ibtidaiyah berjumlah 82 buah, dengan 9.695 murid dan 896 guru, dengan rasio murid terhadap guru 10. Pada tahun 2019 terdapat 36 SMP/MTs dengan 4.250 murid dan 548 guru, dengan rasio murid terhadap guru 7, dan 28 SMA/MA/SMK dengan 4.180 murid dan 508 guru, dengan rasio murid terhadap guru 8.

Setiap jenjang pendidikan telah pula menyediakan prasarana yang cukup berkualitas dengan kuantitas yang memadai guna memperlancar proses belajar mengajar dan meningkatkan kualitas keilmuan peserta didik. Prasarana tersebut mencakup peralatan laboratorium, alat peraga, sarana prasarana olah raga dan kesenian, termasuk pula peralatan audio visual yang dapat menciptakan suasana belajar lebih menyenangkan dengan harapan bahwa kaidah ilmu yang dipelajari akan lebih mudah dipahami. Hal inilah yang mendorong nilai Angka Partisipasi Kasar (APK) Kabupaten Natuna kedepan untuk dapat melebihi 100 persen.

## Kesehatan

Pembangunan bidang kesehatan bertujuan agar semua lapisan masyarakat dapat memperoleh pelayanan kesehatan secara merata dan murah. Dengan tujuan tersebut diharapkan akan mencapai derajat kesehatan masyarakat yang baik, yang pada gilirannya memperoleh kehidupan yang sehat dan produktif. Sebagaimana sarana pendidikan, sarana merata diseluruh kesehatan juga telah tersebar diseluruh wilayah Natuna. Pada tahun 2019 terdapat 2 rumah sakit, 14 puskesmas, 33 puskesmas pembantu. Selain itu, data sarana prasarana pelayanan kesehatan pada 2018 terdapat 3 rumah sakit bersalin, 4 balai kesehatan, 118 posyandu, dan 20 polindes. Di beberapa tempat, meskipun hanya Puskesmas Pembantu, sarana kesehatan tersebut telah mampu membantu masyarakat untuk memperoleh pelayanan kesehatan tingkat pertama.

**Tabel.T-II.13**
**Sarana dan Prasarana Pelayanan Kesehatan**
**Kabupaten Natuna Tahun 2015-2019**

| Tahun | Rumah Sakit | Puskesmas | Pusk. Pembantu | Pusk. Keliling | Balai Pengobatan |
|---|---|---|---|---|---|
| 2019 | 2 | 14 | 42 | n.a | n.a |
| 2018 | 2 | 14 | 42 | n.a | 4 |
| 2017 | 1 | 14 | 43 | 8 | 1 |
| 2016 | 1 | 13 | 43 | 7 | 1 |
| 2015 | 1 | 13 | 43 | 6 | 3 |

*Sumber : Kabupaten Natuna Dalam Angka, 2020*

**Tabel.T-II.14**
**Jumlah Tenaga Dokter dan Paramedis Menurut Kecamatan di Kabupaten Natuna, 2015-2019**

| Tahun | Dokter | | Paramedis | | | |
|---|---|---|---|---|---|---|
| | Spesialis / Umum | Gigi | Perawat | Bidan | Perawat Gigi | Sanitasi |
| 2019 | 45 | n.a | 249 | 153 | n.a | n.a |
| 2018 | 52 | n.a | 371 | 205 | n.a | n.a |
| 2017 | 45 | 7 | 356 | 205 | 15 | 25 |
| 2016 | 39 | 9 | 349 | 191 | 14 | 23 |
| 2015 | 39 | 10 | 323 | 181 | 13 | 17 |

*Sumber : Kabupaten Natuna Dalam Angka, 2020*

Selain itu, tenaga kesehatan yang berkualitas juga sangat memegang peranan penting karena dengan bantuan mereka banyak kemungkinan penyakit dapat disembuhkan. Jumlah dokter spesialis, dokter umum, dan dokter gigi tahun 2019 tercatat 45 orang, jumlah perawat sebanyak 249 orang, bidan sebanyak 153 orang, dan 58 orang tenaga kesehatan lainnya terdiri dari 36 orang tenaga farmasi dan 22 orang ahli gizi.

## Pekerjaan Umum dan Penataan Ruang

Kinerja penyelenggaraan urusan pekerjaan umum ditinjau dari sejumlah indikator yang mencerminkan hasil dalam pengembangan kapasitas dan kualitas layanan infrastruktur ke-PU-an seperti: jalan/jembatan, irigasi, dan infrastruktur keciptakaryaan. Pada tahun 2019 tercatat bahwa panjang jalan di Kabupaten Natuna adalah 1.041,35 km yang terbagi menjadi 117,88 km jalan negara, 143,33 km jalan provinsi, dan 780,14 km jalan kabupaten. Jika dilihat berdasarkan jenis permukaannya, panjang jalan di Kabupaten Natuna terbagi menjadi 336,692 km jalan beraspal, 406,353 km jalan beton, 163,799 km jalan kerikil, dan 134,506 km jalan tanah.

Panjang jalan di Kabupaten Natuna jika dirinci berdasarkan kondisi jalan dapat diketahui bahwa terdapat 493,758 km jalan memiliki kondisi baik, 118,822 km jalan memiliki kondisi sedang, 248,202 km jalan berstatus rusak ringan, dan 180,568 km jalan berstatus rusak berat. Secara umum, hampir seluruh kondisi jalan negara yang ada di Kabupaten Natuna sudah berstatus baik. Sementara untuk jalan provinsi, jalan kabupaten, dan jalan desa/kelurahan masih terdapat bagian jalan yang berstatus rusak/rusak berat yang jumlahnya tidak dapat dikatakan sedikit.

**Tabel. T-II.15**
**Panjang Jalan Menurut Tingkat Pemerintahan Dan Jenis Permukaan di Kabupaten Natuna, Akhir Tahun 2019 (Km)**

| Jenis Permukaan | Negara | Propinsi | Kabupaten | Desa/ Kelurahan | Jumlah |
|---|---|---|---|---|---|
| 1. Asphalt | 117,880 | 92,510 | 126,302 | 0,000 | 336,692 |
| 2. Beton | 0,000 | 21,620 | 134,233 | 250,500 | 406,353 |
| 3. Kerikil | 0,000 | 29,200 | 134,599 | 0,000 | 163,799 |
| 4. Tanah | 0,000 | 0,000 | 68,943 | 65,563 | 134,506 |
| **2019** | **117,880** | **143,33** | **464,077** | **316,063** | **1.041,350** |

*Sumber: Bidang Infrastruktur dan Pengembangan Wilayah BP3D, 2020*

**Tabel. T-II.16**
**Panjang Jalan Menurut Kondisi dan Jenis Permukaan, Akhir Tahun 2019 (Km)**

| JenisPermukaan *Surface Type* | Negara *State* | Propinsi *Province* | Kabupaten *Regency* | Desa/ Kelurahan *Village* | Jumlah *Total* |
|---|---|---|---|---|---|
| 1. Baik *Good* | 80,880 | 57,400 | 203,747 | 151,731 | 493,758 |
| 2. Sedang *Moderate* | 35,567 | 47,180 | 36,075 | 0,000 | 118,882 |
| 3. Rusak *Damaged* | 1,365 | 13,030 | 69,475 | 164,332 | 248,202 |
| 5. Rusak Berat *Severely Damaged* | 0,068 | 25,720 | 154,780 | 0,000 | 180,568 |
| **2019** | **117,880** | **143,330** | **464,077** | **316,063** | **1.041,350** |

*Sumber: Bidang Infrastruktur dan Pengembangan Wilayah BP3D, 2020*

**Perumahan Rakyat dan Kawasan Pemukiman**

Dalam Pasal 2 Peraturan Menteri Perumahan Rakyat Nomor: 22/PERMEN/M/2008 tentang Standar Pelayanan Minimal Bidang Perumahan Rakyat Daerah Provinsi dan Daerah Kabupaten/Kota, disebutkan bahwa pemerintah memberikan pelayanan dalam bidang perumahan rakyat agar masyarakat mampu menghuni rumah yang layak huni dan terjangkau dalam lingkungan yang sehat dan aman yang didukung dengan sarana, prasarana dan utilitas umum (PSU). Selanjutnya dalam Pasal 3 ditegaskan pemerintah daerah provinsi dan kabupaten/kota menyelenggarakan urusan perumahan sesuai dengan SPM bidang perumahan rakyat yang terdiri dari jenis pelayanan dasar indikator, nilai dan batas waktu pencapaian tahun 2009 – 2025.

Pemerintah Kabupaten Natuna berupaya untuk meningkatkan penyediaan perumahan layak huni bagi masyarakat melalui peningkatan penyediaan hunian yang layak dan terjangkau bagi masyarakat berpenghasilan rendah melalui pembangunan rumah layak huni; peningkatan aksesibilitas masyarakat berpenghasilan rendah terhadap hunian yang layak dan terjangkau; peningkatan kualitas lingkungan permukiman melalui penyediaan prasarana, sarana dasar (PSD) dan utilitas umum yang memadai dan terpadu dengan pengembangan kawasan perumahan dalam rangka mewujudkan kota tanpa permukiman kumuh; peningkatan kualitas perencanaan dan penyelenggaraan pembangunan perumahan dan permukiman melalui peningkatan kapasitas dan koordinasi pemangku kepentingan pembangunan perumahan dan permukiman; serta penyusunan rencana tindak penanganan kawasan kumuh.

1) Air Baku

Air baku merupakan air yang akan digunakan untuk input pengolahan air minum yang memenuhi baku mutu air baku. Air baku yang diolah menjadi air minum dapat berasal dari sumber air bawah tanah yaitu dari

lapisan yang mengandung air di bawah permukaan tanah dangkal atau dalam, sumber air permukaan yaitu sungai, danau, rawa dan mata air serta air laut. Pada tahun 2019, kebutuhan air baku di Kabupaten Natuna adalah 5.682 m3 per hari.

2) Drainase

Drainase merupakan prasarana yang berfungsi mengendalikan air permukaan sehingga tidak merugikan masyarakat. Persentase penduduk yang terlayani sistem jaringan drainase skala kota sampai dengan tahun 2017 dengan kategori akses layak sebesar 78,53 persen dan akses dasar sebesar 5,19 persen. Kondisi ini menunjukan masih banyak kawasan yang belum terlayani sistem drainase. Jika drainase tidak dapat menampung air lagi maka akan terjadi genangan. Pencapaian drainase dalam kondisi baik Kabupaten Natuna sampai dengan tahun 2019 adalah sebesar 20 persen.

3) Air Minum dan Sanitasi

Total akses air minum di Kabupaten Natuna pada tahun 2019 sebesar 70,95 persen, dengan rincian akses di perkotaan sebesar 44,76 persen dan di pedesaan sebesar 21,93 persen. Persentase rumah tangga yang memiliki sumber air minum layak di Kabupaten Natuna selama 5 tahun terakhir menunjukan perkembangan yang fluktuaktif. Tahun 2019, persentase rumah tangga yang memiliki sumber air minum layak sebesar 72,34 persen atau menurun dibandingkan pada tahun sebelumnya sebesar 88,21% pada tahun 2018. Sementara itu persentase rumah tangga yang memiliki akses terhadap sanitasi layak di Kabupaten Natuna pada tahun 2019 sebesar 63,14 persen menurun dari tahun sebelumnya sebesar 70,45 persen, seperti pada tabel dibawah ini.

**Tabel. T-II.17**
**Distribusi Persentase Rumah Tangga yang Memiliki Akses terhadap Sumber Air Minum Layak di Kabupaten Natuna, 2015 - 2019**

| Tahun | Rumah Tangga yang Memiliki Akses terhadap Sumber Air Minum Layak |
|---|---|
| 2015 | 72,48 |
| 2016 | 84,57 |
| 2017 | 78,04 |
| 2018 | 88,21 |
| 2019 | 72,34 |

*Sumber: Natuna Dalam Angka 2020*

**Tabel. T-II.18**
**Distribusi Persentase Rumah Tangga yang Memiliki Akses Terhadap Sanitasi Layak di Kabupaten Natuna, 2015 - 2019**

| Tahun | Rumah Tangga yang Memiliki Akses Terhadap Sanitasi Layak |
|---|---|
| 2015 | 45,60 |
| 2016 | 56,99 |
| 2017 | 63,22 |
| 2018 | 70,45 |
| 2019 | 63,14 |

*Sumber: Natuna Dalam Angka 2020*

## Ketentraman, Ketertiban Umum, Dan Perlindungan Masyarakat

Ada 3 Perangkat Daerah yang mengampu urusan ketentraman, ketertiban umum, dan perlindungan masyarakat yaitu Badan Kesatuan Bangsa dan Politik Daerah, Satuan Polisi Pamong Praja, Dinas Pemadam Kebakaran. Keadaan masyarakat yang tentram, damai, kondusif merupakan harapan dari pemerintah dan masyarakat, sehingga segala kegiatan masyarakat dapat dilakukan dengan tentram, tertib, dan teratur.

Sepanjang tahun 2019 terdapat 64 jumlah tindak pidana di Kabupaten Natuna. Angka ini mengalami kenaikan dengan jumlah tindak pidana pada tahun 2018 yaitu 50 tindak pidana. Risiko penduduk terjadi tindak pidana per 100.000 penduduk adalah 82, sedangkan persentase penyelesaian tindak pidana 53 persen, dan selang waktu terjadinya tindak pidana di Kabupaten Natuna pada tahun 2019 adalah 137.27'05". Jenis tindak pidana yang paling sering terjadi di Kabupaten Natuna selama tahun 2019 adalah kasus narkoba sebanyak 11 tindak pidana.

**Sosial**

Kesejahteraan sosial identik dengan permasalahan kemiskinan. Dengan mengetahui jumlah penduduk miskin maka dapat dipantau tentang keberhasilan berbagai kebijakan dan program pembangunan yang berpihak pada usaha pengentasan kemiskinan. Garis kemiskinan di Kabupaten Natuna pada Tahun 2019 adalah Rp. 378.573 rupiah. Pada tahun 2019 penduduk miskin Kabupaten Natuna berjumlah 3.430 orang yang mana mengalami penurunan dibandingkan tahun sebelumnya berjumlah 3.596 orang. Jika dilihat dari sisi persentase terhadap total penduduk, persentase penduduk miskin pada tahun 2019 sebesar 4,42 persen dari yang tahun sebelumnya berada di angka 4,68 persen.

Dalam rangka penanggulangan kemiskinan, disamping sudah dilaksanakan berbagai program pemberantasan kemiskinan oleh SKPD terkait, juga telah dibentuk Komite Penangulangan Kemiskinan atau yang sekarang menjadi Tim Koordinasi Penanggulangan Kemiskinan sebagai lembaga yang mengelola pelaksanaan penanggulangan kemiskinan di Kabupaten Natuna secara terarah, terencana, terpadu, komprehensif, dan berkelanjutan dengan menggunakan *database* yang sama dalam menentukan sasaran penerima manfaat. Namun demikian, secara umum, dalam implementasi di lapangan masih ditemui beberapa kendala antara lain:

(1) Masih lemahnya koordinasi dalam hal: pendataan, pendanaan, dan kelembagaan;

(2) Masih lemahnya koordinasi antar program penanggulangan kemiskinan antara pemerintah pusat dan daerah, lemahnya integrasi program pada tahap perencanaan, lemahnya sinkronisasi program pada tahap pelaksanaan, lemahnya sinergi antar pelaku (pemerintah, dunia usaha, masyarakat madani) dalam penyelenggaraan keseluruhan upaya penanggulangan kemiskinan; dan

(3) Masih belum optimalnya kelembagaan di pemerintah, dunia usaha, LSM dan masyarakat madani dalam bermitra dan bekerjasama dalam penanggulangan kemiskinan serta penciptaan lapangan kerja.

### b. Urusan Wajib Non Pelayanan Dasar

**Perhubungan**

Geografis Kabupaten Natuna terdiri dari 99,11 persen berupa lautan. Keadaan tersebut menempatkan angkutan laut menjadi sarana utama untuk menghubungkan suatu pulau dengan pulau lain, dari desa ke ibukota kecamatan dan dari kecamatan ke ibukota kabupaten. Sarana perhubungan di sektor angkutan laut terlihat semakin baik dengan bertambahnya frekuensi pelayaran untuk menghubungkan Pulau-pulau Natuna yang dilayani oleh Kapal penumpang “KM Bukit Raya” (milik PELNI), KM. Sabuk Nusantara, dan Kapal Tol Laut yang secara teratur melayani rute tersebut dan juga Kapal Tol Laut untuk kapal barang.

Sarana angkutan udara di Kabupaten Natuna tidak kalah pentingnya dengan angkutan lainnya. Sampai saat akhir tahun 2019 di daerah ini terdapat bandara yang disinggahi oleh penerbangan komersial, yaitu Bandara Raden Sadjad di Ranai Kecamatan Bunguran Timur.

Dengan semakin meningkatnya permintaan akan jasa pos dan telekomunikasi setiap tahunnya, perlu diikuti dengan sarana dan prasarana penunjang serta pelayanan yang semakin baik. Di Kabupaten Natuna, terdapat lalu lintas surat, paket pos dan pengiriman uang dengan menggunakan jasa pos dari tahun ke tahun terus menunjukkan peningkatan yang cukup berarti.

Berbagai jalur pelayaran laut telah berkembang dengan baik di Kabupaten Natuna, yang menghubungkan Kota Ranai dengan daerah lainnya. Hal ini tercermin dari semakin meningkatkan arus penumpang dan barang yang memanfaatkan jasa transportasi laut. Pada saat ini terdapat 2 (dua) model sistem perhubungan laut yaitu:

- ***Sistem Transportasi Internal***

  Sistem ini merupakan sistem transportasi yang menghubungkan antar pulau yang berada dalam wilayah Kabupaten Natuna. Moda transportasi yang digunakan adalah jenis *speed boat* yang berupa perahu bermesin dengan kapasitas 20 orang penumpang yang disebut *pompong*. Selain itu juga dilayani dengan kapal-kapal perintis, dan juga ferry di beberapa pulau. Kebutuhan akan transportasi antar pulau yang cepat, aman, dan murah semakin meningkat untuk arus barang dan penumpang.

- ***Sistem Tranportasi Eksternal***

  Sistem transportasi eksternal adalah sistem transortasi yang menghubungkan pulau-pulau yang ada di wilayah Kabupaten Natuna dengan pulau-pulau di Kabupaten tetangga lainnya. Moda tranportasi yang digunakan adalah jenis kapal perintis dan kapal pelni dengan rute yang telah terjadwal. Selain sarana tranportasi laut, Kabupaten Natuna juga mengandalkan sarana perhubungan udara yang menghubungkan Kabupaten Natuna dengan Kabupaten/Kota daerah lainnya. Di Kabupaten Natuna terdapat Bandara yang disinggahi oleh penerbangan

komersial yaitu Bandara Raden Sadjad Ranai di Kecamatan Bunguran Timur. Dibandingkan dengan tahun-tahun sebelumnya frekuensi penerbangan Bandara Ranai menunjukkan peningkatan yang cukup signifikan.

Lalu lintas penumpang yang naik dan turun melalui Pelabuhan Natuna secara umum mengalami peningkatan. Penumpang yang berangkat keluar melalui pelabuhan Laut Natuna tahun 2019 tercatat 30.779 orang, sedangkan penumpang yang datang tercatat sebesar 41.064 orang. Secara keseluruhan, jumlah penumpang yang datang dan berangkat di bandara udara ranai pada tahun 2019 mengalami kenaikan dibandingkan tahun-tahun sebelumnya. Untuk penumpang pesawat terbang di bandara Ranai pada tahun 2019 tercatat 33.340 jumlah kedatangan dan 30.438 jumlah keberangkatan. Sedangkan untuk bongkar muat barang dengan menggunakan transportasi laut di Kabupaten Natuna pada tahun 2019 sebesar 362.483 ton untuk bongkar barang dan 437.457 ton muat barang.

Saat ini hanya ada 2 (dua) maskapai penerbangan yang melayani rute dari Bandara Ranai ke bandara kabupaten lainnya, yaitu: Wings Air dan Sriwijaya Air.

## Lingkungan Hidup

Sumber daya alam dan lingkungan hidup mempunyai peran ganda yaitu sebagai modal pertumbuhan ekonomi (*resource baseeconomy*) dan sekaligus sebagai penopang sistem kehidupan (*lifesupport system*). Sumber daya alam dibedakan menjadi sumber daya alam hayati (biotik) dan sumber daya alam non hayati (abiotik). Sedangkan berdasarkan ketersediaannya, sumber daya alam dibedakan menjadi sumber daya terbaharukan dan sumber daya alam tidak terbaharukan. Kabupaten Natuna merupakan wilayah kepulauan yang memiliki luas wilayah 224.684,59 km$^2$, dengan luas daratan 2.001,30 km$^2$ dan lautan 222.683,29 km$^2$.

Sumber daya air merupakan salah satu sumber daya alam yang sangat penting bagi kelangsungan hidup manusia. Potensi sumber daya air yang dimiliki Kabupaten Natuna terdiri dari air hujan, air permukaan dan air tanah. Untuk memenuhi kebutuhan air bersih sebagian besar dipasok dari sumber mata air yang berada di wilayah Kabupaten Natuna. Jumlah produksi air minum pada tahun 2019 adalah sebesar 3.787.749 $m^3$.

Pengelolaan persampahan di Kabupaten Natuna belum dilaksanakan secara efektif baik di hulu maupun di hilir, utamanya dalam proses pengangkutan. Masyarakat sebagai produsen sampah belum berpartisipasi optimal dalam pengelolaan persampahan, masih terbatas pada usaha konvensional seperti melakukan pembakaran dan penimbunan. Sementara untuk pengelolaan sampah dalam skala besar khususnya di Kota Ranai, dilakukan oleh masing-masing kecamatan yang bekerjasama dengan lembaga masyarakat, namun permasalahannya adalah keterbatasan sarana dan tenaga kerja sehingga belum mampu menjangkau seluruh pemukiman masyarakat.

## Pemberdayaan Perempuan dan Perlindungan Anak

Dalam rangka mencapai kehidupan masyarakat yang lebih baik, pemerintah berupaya untuk terus melakukan pembangunan kualitas hidup manusia melalui kegiatan pembangunan. Upaya tersebut pada dasarnya ditujukan untuk kepentingan seluruh penduduk tanpa membedakan jenis kelamin tertentu, akan tetapi pada pelaksanaannya masih terdapat kelompok-kelompok yang mengalami ketertinggalan dalam proses pembangunan tersebut; baik dari segi akses, kontrol, partisipasi, dan manfaat. Salah satu hal yang menyebabkan ketertinggalan dari beberapa kelompok tersebut adalah masih belum terciptanya kondisi yang seimbang antara laki-laki dan perempuan. Pembangunan dewasa ini seringkali mengabaikan isu tentang kesetaraan dan keadilan gender. Kondisi ini diperburuk oleh persoalan lain

seperti budaya, atau agama yang terkadang dapat menjadi faktor penghambat untuk mencapai kesetaraan gender.

1) Perkembangan Capaian Pembangunan Gender (IPG) Kabupaten Natuna

   Membangun kesetaraan dan keadilan gender adalah hal yang sudah diupayakan oleh pemerintah melalui beberapa kebijakan-kebijakan. Jaminan tidak adanya perbedaan dalam status dan kedudukan perempuan dan laki-laki dalam kehidupan berbangsa dan bernegara tercermin dalam berbagai program pembangunan. Partisipasi perempuan dalam program tersebut, terutama ditujukan dalam peningkatan kualitas hidup melalui program peningkatan kapabilitas atau kemampuan dasar. Program tersebut mencakup berbagai pelayanan dasar seperti kesehatan, pendidikan, dan kemudahan akses ekonomi dan sosial. Implementasi program pembangunan tersebut antara lain peningkatan peran perempuan dalam pengambilan keputusan di berbagai proses pembangunan, penguatan peran di masyarakat, dan peningkatan kualitas kelembagaan berbagai instansi pemerintah, organisasi perempuan, dan lembaga- lembaga lainnya. Namun demikian, berbagai tantangan harus dihadapi dalam implementasinya. Oleh karena itu upaya tersebut belum memperlihatkan hasil yang maksimal, meskipun sudah menunjukkan peningkatan yang berarti dalam pembangunan berbasis gender**.**

2) Perkembangan Capaian Pemberdayaan Gender (IDG) Kabupaten Natuna

   Selain IPG, UNDP juga mengenalkan ukuran komposit lain yang berkaitan dengan gender, yaitu Indek Pemberdayaan Gender (IDG). IDG digunakan untuk mengukur persamaan peranan antara

perempuan dan laki-laki dalam kehidupan ekonomi, politik, dan pengambilan keputusan.

IDG dibentuk berdasarkan tiga komponen, yaitu keterwakilan perempuan dalam parlemen; perempuan sebagai tenaga profesional, manajer, administrasi, dan teknisi; dan sumbangan pendapatan. Dengan demikian, arah dan perubahan IDG sangat dipengaruhi oleh ketiga komponen tersebut. Besaran nilai indikator yang terekam dari kegiatan pengumpulan data (survei) merupakan hasil akumulasi dari berbagai kebijakan baik bersifat langsung maupun tidak langsung dari program-program pembangunan yang telah dilaksanakan. Hasilnya menggambarkan kondisi terkini (riil) peranan perempuan dalam pengambilan keputusan di berbagai bidang kehidupan.

Pada tahun 2015 dan 2016, IDG Kabupaten Natuna 52,85 dan IDG Kabupaten Natuna pada tahun 2017 dan 2018 sebesar 48,55 mengalami penurunan dari tahun sebelumnya. Hal ini disebabkan karena masih rendahnya keterwakilan perempuan dalam parlemen, namun dapat diartikan bahwa peranan perempuan dalam pengambilan keputusan dan kegiatan ekonomi semakin menunjukkan arah yang lebih baik. Dengan demikian pemberdayaan dalam konteks ini, perempuan diposisikan memiliki peranan yang strategis. Untuk mengetahui lebih jauh peranan perempuan dalam pengambilan keputusan, maka perlu mengkaji setiap komponen IDG. Upaya pemerintah dalam meningkatkan kapabilitas penduduknya masih belum maksimal. Hal tersebut ditunjukkan dengan masih terjadinya ketimpangan aksesibilitas antara perempuan dengan laki-laki, misalnya dalam bidang politik. Keterwakilan perempuan dalam parlemen pada tahun 2019 masih sangat kecil yaitu hanya sebesar 0 persen.

## Ketenagakerjaan

Sektor pertanian, industri pengolahan dan sektor jasa masih menjadi tumpuan sebagian besar penduduk Kabupaten Natuna. Pada tahun 2019, jumlah penduduk yang bekerja di Kabupaten Natuna sebanyak 35.265 jiwa sedangkan jumlah penduduk yang menganggur sebesar 1.215 jiwa. Tingkat pengangguran terbuka di Kabupaten Natuna pada tahun 2019 mencapai 3,33 persen.

**Tabel.T-II.19**
**Jumlah Penduduk 15 Tahun ke Atas yang Bekerja Menurut Lapangan Pekerjaan Utama Tahun 2019**

| Lapangan Usaha | Jumlah |
|---|---|
| 1. Pertanian (Agriculture) | 9.408 |
| 2. Industri Pengolahan (Manufacturing Industry) | 7.763 |
| 3. Jasa (Services) | 18.094 |
| Jumlah | **35.265** |

*Sumber: Natuna Dalam Angka 2020*

## Koperasi dan Usaha Kecil dan Menengah

Koperasi dan usaha kecil dan menengah (UKM) merupakan lembaga ekonomi yang berbasiskan kerakyatan. Oleh karena itu koperasi dan UKM diharapkan dapat memberdayakan ekonomi rakyat. Koperasi dan usaha kecil menengah merupakan salah satu unsur penting dalam pengembangan ekonomi daerah.

Ekonomi daerah akan tangguh jika pelaku-pelaku ekonomi secara keseluruhan tangguh termasuk didalamnya Koperasi dan UKM. Jika kinerja Koperasi dan UKM tidak sesuai dengan yang diharapkan, maka kekuatan ekonomi daerah juga akan rapuh. Untuk itu, kekuatan ekonomi akan dapat tumbuh dan berkembang dengan baik, apabila kekuatan Koperasi dan UKM melakukan mitra usaha dan menggiatkan jaringan usaha Koperasi dan UKM.

Pemerintah Kabupaten Natuna berupaya meningkatkan usaha ekonomi berbasis kerakyatan antara lain dengan mengarahkan dan meningkatkan peranan serta kemampuan usaha koperasi. Pada tahun 2019 di Kabupaten Natuna tercatat 62 unit koperasi aktif. Jumlah anggota koperasi adalah sebanyak 4.017 orang. Pengelolaan dana UKM diharapkan tidak dikelola oleh Dinas Koperasi, namun dikelola secara profesional oleh suatu lembaga atau BPR. Diharapkan kedepan peran koperasi sebagai mitra masyarakat dalam pengembangan ekonomi kerakyatan atau UMKM.

**Tabel.T-II.20**
**Jumlah Koperasi Aktif Kabupaten Natuna 2017-2019**

| No | Kecamatan | Jumlah Koperasi | | | Jumlah Anggota | | |
|---|---|---|---|---|---|---|---|
| | | 2017 | 2018 | 2019 | 2017 | 2018 | 2019 |
| 1. | Midai | 4 | 4 | 4 | 143 | 140 | 140 |
| 2. | Suak Midai | 0 | 0 | 0 | 0 | 0 | 0 |
| 3. | Bunguran Barat | 3 | 3 | 3 | 124 | 126 | 126 |
| 4. | Bunguran Utara | 2 | 2 | 2 | 53 | 56 | 56 |
| 5. | Pulau Laut | 2 | 2 | 2 | 104 | 107 | 107 |
| 6. | Pulau Tiga | 3 | 5 | 5 | 71 | 121 | 121 |
| 7. | Bunguran Batubi | 1 | 1 | 1 | 51 | 51 | 51 |
| 8. | Pulau Tiga Barat | 2 | 3 | 3 | 98 | 128 | 128 |
| 9. | Bunguran Timur | 24 | 26 | 24 | 2596 | 2702 | 2373 |
| 10. | Bunguran Timur Laut | 4 | 5 | 5 | 117 | 145 | 145 |
| 11. | Bunguran Tengah | 1 | 1 | 1 | 38 | 38 | 38 |
| 12. | Bunguran Selatan | 4 | 4 | 4 | 126 | 129 | 129 |
| 13. | Serasan | 4 | 4 | 4 | 347 | 347 | 347 |
| 14. | Subi | 2 | 2 | 2 | 167 | 167 | 167 |
| 15. | Serasan Timur | 3 | 2 | 2 | 89 | 89 | 89 |
| **Natuna** | | **59** | **64** | **62** | **4.124** | **4.346** | **4.017** |

*Sumber: Natuna Dalam Angka 2020*

Sebagai lembaga ekonomi kerakyatan, perkembangan Badan Usaha Koperasi di wilayah Kabupaten Natuna telah berjalan sesuai dengan visi dan misi Kabupaten Natuna. Kondisi seperti ini disamping membantu meningkatkan kesejahteraan masyarakat juga harus mampu menjadi penyokong perekonomian rakyat dalam upaya menggerakkan roda perekonomian di daerah.

## Penanaman Modal

Sektor industri bukan merupakan sektor dominan dalam memberikan kontribusi terhadap PDRB di Kabupaten Natuna, namun sektor tersebut paling sensitif dalam merespon pertumbuhan investasi. Potensi sektor industri di Kabupaten Natuna masih didominasi oleh sektor industri kecil. Sehingga belum mampu secara optimal menyerap investasi di kabupaten Natuna. Beberapa kendala dan permasalahan di bidang investasi daerah adalah berkaitan dengan upaya penciptaan iklim penanaman modal yang sehat seperti berikut; (1) Kondisi sosial ekonomi masyarakat Kabupaten Natuna yang belum bisa menjadi magnet kalangan investor untuk menanamkan modalnya di Kabupaten Natuna; (2) Masih dijumpainya tumpang tindih koordinasi antar instansi terkait penanganan kegiatan investasi; (3) Masih belum memadainya kapasitas dan kualitas infrastruktur dalam mendukung investasi daerah.

## Kebudayaan

Kinerja terkait kebudayaan bisa dilihat dari beberapa indikator, seperti: penetapan karya budaya tak benda (intangible) yang telah ditetapkan sebagai Warisan Budaya Tak Benda (WBTB) Indonesia oleh Kementerian Pendidikan dan Kebudayaan, dengan capaian sampai dengan tahun 2019 sebanyak 3 WBTB yang telah ditetapkan yaitu Mendu, Gasing Kepri dan Langlang Buana. WBTB Kabupaten Natuna yang telah diusulkan ke Provinsi untuk ditetapkan sebanyak 60 WBTB; meliputi Adat istiadat masyarakat, ritus, dan perayaan-perayaan 2, Kemahiran dan Kerajinan Tradisional 27, Pengetahuan dan Kebiasaan Perilaku Mengenai Alam Semesta 5, Seni Pertunjukan 14, dan Tradisi dan Ekspresi Lisan 11.

Pengembangan kesenian tradisional ditunjukkan dengan jumlah event kebudayaan tingkat regional, nasional dan internasional sebanyak 2 kali pada tahun 2019. Penyelenggaraan seni dan budaya meliputi Festival Tari.

Capaian tersebut tergolong rendah, sehingga perlu ada upaya peningkatan event kebudayaan dan pelestarian kesenian tradisional di Kabupaten Natuna. Sementara itu, jumlah sarana penyelenggaraan seni dan budaya di Kabupaten Natuna pada tahun 2011 sebanyak 1 unit tidak mengalami peningkatan sampai tahun 2015 masih sebesar 1 unit.

Sedangkan keberadaan benda cagar budaya menjadi salah satu potensi pariwisata di Kabupaten Natuna. Jumlah situs, benda dan kawasan cagar budaya yang dilestarikan, hingga tahun 2019 berjumlah 10.855 situs.

Guna pengembangan kebudayaan perlu didukung dengan peraturan daerah dalam kebudayaan dan juga tentang Pelestarian dan Pengelolaan Cagar Budaya Kabupaten Natuna.

### c. Penunjang Urusan Pemerintahan

Penunjang urusan pemerintah terdiri dari Perencanaan Pembangunan, Keuangan, Kepegawaian serta Pendidikan dan Pelatihan, Penelitian dan Pengembangan. Penunjang urusan pemerintah ini memberikan peluang kepada daerah untuk mempercepat terwujudnya tata pemerintahan yang baik. Pemerintah kabupaten dan kota mempunyai kewenangan besar untuk mendorong proses kebijakan menjadi lebih partisipatif, responsif, dan akuntabel karena kendali dari proses kebijakan dan alokasi anggaran sepenuhnya ada di tangan pemerintah daerah. Untuk itu salah satu isu kebijakan umum yang dilakukan oleh pemerintah Kabupaten Natuna adalah bagaimana menciptakan pemerintahan yang bersifat *good governance*.

Pada saat ini Kabupaten Natuna dihadapkan kepada permasalahan kepegawaian, khususnya rendahnya kualitas Pegawai Negeri Sipil (PNS) dalam menyelanggarakan roda pemerintahan, pembangunan dan kemasyarakatan serta untuk meningkatkan mutu pelayanan kepada

masyarakat. Keterbatasan ini tidak berarti menjadikan seluruh jajaran Pemerintah Kabupaten Natuna Menyerah pada keadaan, tetapi dengan keterbatasan itu telah menjadi cambuk dan motivasi untuk mencari terobosan-terobosan baru dalam menyamakan langkah dengan kabupaten/kota lainnya melalui serangkaian kebijakan di bidang keuangan dan kepegawaian.

Pada tahun 2019, jumlah Pegawai Negeri Sipil (PNS) di lingkungan Kabupaten Natuna tercatat sebanyak 2.902 orang, dengan klasifikasi; pegawai golongan I berjumlah 35 orang, golongan II berjumlah 763 orang, golongan III berjumlah 1.815 orang dan sisanya 289 orang pegawai golongan IV.

**Tabel. T-II.21**
**Banyaknya Pegawai Negeri Sipil Kabupaten Natuna Menurut Pendidikan, 2019**

| Tingkat Pendidikan | Laki-laki | Perempuan | Jumlah |
|---|---|---|---|
| 1. S-1, S-2, S-3 | 866 | 738 | 1604 |
| 2. D-III | 112 | 255 | 367 |
| 3. D-I,II | 112 | 89 | 201 |
| 4. SLTA | 470 | 197 | 667 |
| 5. SLTP | 33 | 1 | 34 |
| 6. SD | 28 | 1 | 29 |
| ***Jumlah*** | **1621** | **1281** | **2902** |

*Sumber: Natuna Dalam Angka 2020*

## d. Urusan Pilihan

Urusan pilihan merupakan urusan pemerintah yang secara nyata ada dan berpotensi untuk meningkatkan kesejahteraan masyarakat sesuai dengan kondisi, kekhasan, dan potensi unggulan yang ada di Kabupaten Natuna.

## Pertanian

Sektor atau urusan pertanian merupakan salah satu potensi ekonomi utama di Kabupaten Natuna yang dapat menggerakkan ekonomi daerah melalui sistem agribisnis. Terjadinya krisis ekonomi semakin menempatkan usaha pertanian sebagai bidang pembangunan yang sangat penting dalam menggerakkan perekonomian daerah. Hal ini dikarenakan sektor pertanian sangat berperan dalam menyediakan bahan pangan guna memenuhi kebutuhan pokok masyarakat serta menyerap tenaga kerja bagi yang kehilangan pekerjaan. Pembangunan bidang pertanian yang meliputi pertanian pangan, perkebunan, peternakan dan perikanan merupakan salah satu program utama pemerintah kabupaten Natuna untuk meningkatkan pendapatan dan kesejahteraan petani melalui peningkatan produksi dan produktivitas, sekaligus untuk mendorong perluasan lapangan kerja dan kesempatan usaha. Pembangunan ekonomi sektor pertanian adalah untuk meningkatkan produksi pertanian dan bertujuan meningkatkan pendapatan petani yang sebagian besar berada di daerah pedesaan. Dari keseluruhan lahan padi yang ada di Kabupaten Natuna tahun 2019, luas panen padi pada tahun 2019 mencapai 132,79 hektar, jumlah ini meningkat sebanyak 11,07 hektar dibandingkan tahun sebelumnya yang hanya mencapai 119,56 hektar.

**Tabel.T-II.22**
**Produksi Bahan Makanan menurut Komoditas dan Kecamatan, 2019 (Ton)**

| Kecamatan | Padi | Jagung | Ubi Kayu | Ubi Jalar | Kacang Tanah | Jumlah |
|---|---|---|---|---|---|---|
| 1. Midai | 0 | 0 | 24,00 | 3,96 | 0 | 27,96 |
| 2. Suak Midai | 0 | 0 | 0 | 17,45 | 0 | 17,45 |
| 3. Bunguran Barat | 0 | 14,42 | 0 | 3,93 | 0,15 | 18,50 |
| 4. Bunguran Batubi | 83,10 | 3,04 | 0 | 30,20 | 3,00 | 119,34 |
| 5. Bunguran Utara | 0 | 3,60 | 35,80 | 0 | 0 | 39,40 |
| 6. Pulau Laut | 0 | 0 | 0 | 0 | 0 | 0 |

| | | | | | | | |
|---|---|---|---|---|---|---|---|
| 7. | Pulau Tiga | 0 | 2,18 | 28,50 | 0,84 | 0 | 31,52 |
| 8. | Pulau Tiga Barat | 0 | 1,38 | 37,60 | 0 | 0 | 38,98 |
| 9. | Bunguran Timur | 0 | 6,50 | 2,90 | 0 | 0,87 | 10,27 |
| 10. | Bunguran Timur Laut | 0 | 0 | 10,75 | 0 | 0 | 10,75 |
| 11. | Bunguran Tengah | 23,70 | 20,31 | 0 | 3,25 | 1,00 | 48,26 |
| 12. | Bunguran Selatan | 0 | 3,63 | 6,14 | 2,17 | 0,95 | 12,89 |
| 13. | Serasan | 0 | 20,12 | 267,40 | 92,50 | 0 | 380,02 |
| 14. | Subi | 0 | 12,05 | 59,30 | 1,32 | 0 | 72,67 |
| 15. | Serasan Timur | 151,50 | 60,60 | 222,40 | 58,90 | 0 | 493,40 |
| | **2019** | **258,80** | **147,83** | **694,79** | **214,52** | **5,97** | **1.321,41** |

*Sumber: Dinas Pertanian Kabupaten Natuna, 2020*

## Pariwisata

Kabupaten Natuna merupakan kota yang kaya akan khazanah kesenian tradisional melayu, seperti mendu, joget dangkung, zapin, makyong, dan lain-lain. Hal ini menjadi daya tarik tersendiri bagi wisata budaya. Jumlah obyek wisata yang terdapat di Kabupaten Natuna pada tahun 2019 sebanyak 178 buah, yang terdiri dari 79 wisata bahari, 4 air terjun, 25 wisata gunung/bukit, 52 situs bersejarah dan 18 buah obyek wisata lainnya. Pada aspek sarana rekreasi dan olah raga kota, kondisi saat ini yang mendesak untuk segera ditangani adalah persebaran sarana rekreasi publik, yaitu taman-taman kota yang bersifat taman rekreasi publik yang masih minim. Saat ini taman rekreasi publik yang terdapat di Kabupaten Natuna adalah Pantai Kencana, Mesjid Agung Islamic Center Ranai, Pantai Tanjung Ranai, Taman Rekreasi Ceruk, Air Terjun Batu Hiu Ceruk, Air Terjun Munong di Ceruk, Air Terjun Gunung Ranai, Pantai Batu Kasah Cemaga, Pulau Senoa, Pantai Sisi Serasan, Pantai Pasir Marus Sedanau dan lain-lain. Jumlah kunjungan ke objek wisata pada tahun 2019 berjumlah 85.181 pengunjung. Kepariwisataan merupakan salah satu andalan untuk meningkatkan perekonomian masyarakat, sehingga perekonomian masyarakat tidak tergantung dengan kegiatan dari pemerintahan atau dana

APBD. untuk itu diharapkan kepedulian dari Pemerintah kabupaten Natuna untuk menyediaan sarana dan prasarana pendukung di obyek-obyek wisata sangat *urgent* untuk dilaksanakan. Selain itu infrastruktur menuju akses tempat wisata dapat dibangun sehingga para wisatawan dapat mengakses dengan mudah.

## Kelautan dan Perikanan

Sesuai dengan kondisi geografi kabupaten Natuna yang sebagian besar merupakan wilayah perairan, maka potensi perikanan dan kelautan relatif besar dan hal tersebut menjadi sumber mata pencaharian bagi sebagian masyarakatnya yang bertempat tinggal di wilayah pesisir pantai dan yang berada di pulau-pulau. Potensi kelautan Natuna terdiri atas potensi yang dapat pulih *(renewable resource)* antara sumber daya ikan, mangrove, terumbu karang, padang lamun dan potensi tidak dapat pulih *(unrenewable resource)* seperti mineral, minyak dan lain-lain.

Sub sektor perikanan adalah subsektor paling dominan dan menonjol diantara sub sektor pertanian dalam arti luas. Produksi perikanan dari tahun ke tahun mengalami peningkatan yang cukup berarti dan diharapkan untuk masa yang akan datang masih dapat ditingkatkan. Dengan berlakunya hukum laut internasional *Zona Economy Exclusive* (ZEE) diharapkan akan mendorong lebih banyak pengusaha perikanan yang ada. Produksi perikanan tangkap tahun 2019 tercatat naik menjadi sebesar 104.879,81 ton dengan nilai 2.563.475.463.000 rupiah dibandingkan pada tahun 2018 produksi perikanan tangkap tercatat sebesar 87.248,26 ton dengan nilai 1.752.206.424.000 rupiah. Ini didukung dengan alat perikanan tangkap yang ada di Kabupaten Natuna. Pada tahun 2019, jumlah alat perikanan tangkap dan jumlah produksinya di Kabupaten Natuna dapat dilihat pada tabel berikut ini:

**Tabel.T-II.23**
**Jumlah Alat Perikanan Tangkap dan Produksi Di Kabupaten Natuna, 2019**

| Kecamatan | Pancing Ulur | | Pancing Tonda | | Bagan | | Jaring Pantai | |
|---|---|---|---|---|---|---|---|---|
| | Jumlah | Produksi | Jumlah | Produksi | Jumlah | Produksi | Jumlah | Produksi |
| 1. Midai | 133 | 1.284,78 | 122 | 966,24 | 0 | 0 | 23 | 15,44 |
| 2. Suak Midai | 114 | 1.101,24 | 51 | 403,92 | 0 | 0 | 29 | 19,47 |
| 3. Bunguran Barat | 765 | 7.389,90 | 131 | 1.037,52 | 113 | 7.627,50 | 97 | 65,13 |
| 4. Bunguran Utara | 115 | 1.110,90 | 44 | 348,48 | 16 | 1.080,00 | 107 | 71,84 |
| 5. Pulau Laut | 127 | 1.226,82 | 59 | 467,28 | 0 | 0 | 107 | 71,84 |
| 6. Pulau Tiga | 213 | 2.057,58 | 96 | 760,32 | 18 | 1.215,00 | 31 | 20,81 |
| 7. Bunguran Batubi | 56 | 540,96 | 30 | 237,60 | 1 | 67,50 | 28 | 18,80 |
| 8. Pulau Tiga Barat | 225 | 2.173,50 | 74 | 586,08 | 4 | 270,00 | 29 | 19,47 |
| 9. Bunguran Timur | 254 | 2.453,64 | 368 | 2.914,56 | 0 | 0 | 31 | 20,81 |
| 10. Bunguran Timur Laut | 225 | 2.173,50 | 234 | 1.853,28 | 23 | 1.552,50 | 66 | 44,31 |
| 11. Bunguran Tengah | 74 | 714,84 | 0 | 0 | 0 | 0 | 0 | 0 |
| 12. Bunguran Selatan | 164 | 1.584,24 | 196 | 1.552,32 | 0 | 0 | 30 | 20,14 |
| 13. Serasan | 369 | 3.564,54 | 541 | 4.284,72 | 5 | 337,50 | 31 | 20,81 |
| 14. Subi | 295 | 2.849,70 | 310 | 2.455,20 | 0 | 0 | 170 | 114,14 |
| 15. Serasan Timur | 223 | 2.154,18 | 402 | 3.183,84 | 3 | 202,50 | 12 | 8,06 |
| **2019** | **3.352** | **32.380,32** | **2.658** | **21.051,36** | **183** | **12.352,50** | **791** | **531,07** |

*Sumber: Natuna Dalam Angka 2020*

**Tabel.T-II.24**
**Jumlah Alat Perikanan Tangkap dan Produksi Di Kabupaten Natuna, 2019 (lanjutan)**

| Kecamatan | Sero | | Rawai | | Bubu Ikan | | Bubu Kepiting | |
|---|---|---|---|---|---|---|---|---|
| | Jumlah | Produksi | Jumlah | Produksi | Jumlah | Produksi | Jumlah | Produksi |
| 1. Midai | 0 | 0 | 29 | 556,80 | 1.221 | 1.318,68 | 0 | 0 |
| 2. Suak Midai | 0 | 0 | 0 | 0 | 200 | 216,00 | 325 | 292,50 |
| 3. Bunguran Barat | 0 | 0 | 30 | 576,00 | 5.277 | 5.699,16 | 3.697 | 3.327,30 |
| 4. Bunguran | 0 | 0 | 16 | 307,20 | 232 | 250,56 | 221 | 198,90 |

| Kecamatan | Sero | | Rawai | | Bubu Ikan | | Bubu Kepiting | |
|---|---|---|---|---|---|---|---|---|
| | Jumlah | Produksi | Jumlah | Produksi | Jumlah | Produksi | Jumlah | Produksi |
| Utara | | | | | | | | |
| 5. Pulau Laut | 0 | 0 | 16 | 307,20 | 232 | 250,56 | 221 | 198,90 |
| 6. Pulau Tiga | 0 | 0 | 31 | 595,20 | 18 | 19,44 | 0 | 0 |
| 7. Bunguran Batubi | 0 | 0 | 0 | 0 | 22 | 23,76 | 0 | 0 |
| 8. Pulau Tiga Barat | 0 | 0 | 38 | 729,60 | 460 | 496,80 | 623 | 560,70 |
| 9. Bunguran Timur | 0 | 0 | 0 | 0 | 126 | 136,08 | 1.200 | 1.080,00 |
| 10. Bunguran Timur Laut | 20 | 93,60 | 22 | 422,40 | 130 | 140,40 | 2.360 | 2.124,00 |
| 11. Bunguran Tengah | 0 | 0 | 0 | 0 | 0 | 0 | 0 | 0 |
| 12. Bunguran Selatan | 18 | 84,24 | 62 | 1.115,50 | 2.000 | 2.160,00 | 532 | 478,80 |
| 13. Serasan | 0 | 0 | 36 | 691,20 | 1.351 | 1.459,08 | 300 | 270,00 |
| 14. Subi | 0 | 0 | 512 | 9.830,40 | 8 | 8,64 | 0 | 0 |
| 15. Serasan Timur | 0 | 0 | 24 | 460,80 | 325 | 351,00 | 209 | 188,10 |
| **2019** | **38** | **177,84** | **816** | **15.592,3** | **11.602** | **12.530,16** | **9.688** | **8.719,20** |

*Sumber: Natuna Dalam Angka 2020*

**Tabel.T-II.25**
**Jumlah Alat Perikanan Tangkap dan Produksi Di Kabupaten Natuna, 2019 (lanjutan)**

| Kecamatan | Kelong | | Tangkal | | Alat Lainnya | |
|---|---|---|---|---|---|---|
| | Jumlah | Produksi | Jumlah | Produksi | Jumlah | Produksi |
| 1. Midai | 0 | 0 | 0 | 0 | 0 | 0 |
| 2. Suak Midai | 0 | 0 | 0 | 0 | 19 | 0 |
| 3. Bunguran Barat | 55 | 297,00 | 0 | 0 | 198 | 0 |
| 4. Bunguran Utara | 31 | 167,40 | 0 | 0 | 15 | 0 |
| 5. Pulau Laut | 31 | 167,40 | 0 | 0 | 0 | 0 |
| 6. Pulau Tiga | 6 | 32,40 | 0 | 0 | 22 | 0 |
| 7. Bunguran Batubi | 0 | 0 | 0 | 0 | 30 | 0 |
| 8. Pulau Tiga Barat | 5 | 27,00 | 0 | 0 | 29 | 0 |

| Kecamatan | Kelong | | Tangkal | | Alat Lainnya | |
|---|---|---|---|---|---|---|
| | Jumlah | Produksi | Jumlah | Produksi | Jumlah | Produksi |
| 9. Bunguran Timur | 8 | 43,20 | 0 | 0 | 70 | 0 |
| 10. Bunguran Timur Laut | 8 | 43,20 | 24 | 28,20 | 112 | 108,00 |
| 11. Bunguran Tengah | 0 | 0 | 0 | 0 | 0 | 0 |
| 12. Bunguran Selatan | 0 | 0 | 153 | 183,60 | 51 | 178,85 |
| 13. Serasan | 16 | 86,40 | 0 | 0 | 0 | 0 |
| 14. Subi | 0 | 0 | 0 | 0 | 16 | 0 |
| 15. Serasan Timur | 17 | 91,80 | 0 | 0 | 32 | 90,00 |
| **2019** | **177** | **955,80** | **177** | **212,40** | **594** | **376,85** |

*Sumber: Natuna Dalam Angka 2020*

Potensi perikanan yang sangat besar mewajibkan Kabupaten Natuna memiliki pelabuhan minimal berstandar nasional sehingga kapal-lapal pencari ikan dapat berlabuh di pelabuhan tersebut dan secara tidak langsung akan memberikan kontribusi Pendapatan Asli Daerah (PAD), saat ini Kabupaten Natuna hanya memiliki Palabuhan Perikanan Ikan (PPI). Diharapkan Kabupaten Natuna segera memiliki pelabuhan sebagai *chek point* kapal-kapal penangkap ikan di wilayah Laut Natuna.

## Perdagangan

Sarana perdagangan merupakan sarana perekonomian yang sangat mempengaruhi kehidupan kota dan tingkat ekonomi masyarakatnya. Posisi strategis kota menjadi tujuan masyarakat wilayah sekitar untuk mendistribusikan hasil bumi dan potensi lainnya serta menjadi tujuan untuk memperoleh kebutuhan baik primer, sekunder, maupun tersiernya. Peluang demikian ditangkap dengan penyediaan sarana prasarana perdagangan baik tradisional maupun modern. Pasar Tradisional sebagai sarana perdagangan terdiri dari Pasar Ranai dan Pasar Rakyat Batu Hitam. Sedangkan sarana perdagangan modern saat ini sudah berdiri beberapa supermarket dan mini market yang tersebar dan cenderung meningkat pada beberapa lokasi yang

mudah dijangkau oleh penduduk. Perdagangan besar dari tahun sebelumnya menunjukkan kemajuan yang sangat pesat. Begitu juga dengan jenis perdagangan lainnya yaitu perdagangan eceran, rumah makan dan restoran, serta kedai kopi.

**Industri**

Pergerakan ekonomi masyarakat salah satunya bisa dilihat dari bergeraknya sektor industri. Unit kegiatan ekonomi di luar sektor pertanian pada Kabupaten Natuna menunjukkan masih banyak perusahaan yang belum berbadan hukum.

### 2.1.4. Aspek Daya Saing Daerah

Daya saing daerah merupakan salah satu aspek tujuan penyelenggaraan otonomi daerah sesuai dengan potensi, kekhasan, dan unggulan daerah. Suatu daya saing (*competitiveness*) merupakan salah satu faktor kunci keberhasilan pembangunan ekonomi yang berhubungan dengan tujuan pembangunan daerah dalam mencapai tingkat kesejahteraan yang tinggi dan berkelanjutan.

a. **Kemampuan Ekonomi Daerah**

Tinjauan terhadap kemampuan ekonomi daerah bertujuan untuk mengetahui kualitas pertumbuhan ekonomi daerah. Semakin baik kualitas pertumbuhan maka semakin tinggi pula daya saing daerah tersebut. Data-data perkembangan PDRB, khususnya sektor pertanian dan sektor perdagangan, hotel, dan restoran menunjukkan daya saing daerah ini pada kedua sektor tersebut. Daya saing ini semakin diperkuat dengan telah mapannya peran industri pengolahan untuk selanjutnya terus dikembangkan guna membangun keterkaitan antar sektor yang lebih kokoh.

PDRB merupakan jumlah nilai tambah yang dihasilkan oleh seluruh unit usaha dalam suatu daerah tertentu, atau merupakan jumlah nilai barang dan jasa akhir yang dihasilkan oleh sliruh unit ekonomi. PDRB berguna untuk menghitung Laju Pertumbuhan Ekonomi (LPE), untuk mengetahui struktur ekonomi, dan pendapatan perkapita, Laju Pertumbuhan Ekonomi (LPE) Kabupaten Natuna pada tahun 2019 sebesar 5,95 persen.

Salah satu tujuan tingkat kemakmuran dalam pencapaian pembangunan nasional dan regional adalah meningkatkan pendapatan masyarakat yang ditandai dengan meningkatnya daya beli masyarakat yang disertai dengan pengurangan tingkat penggurangan dan tingkat kemiskinan dengan cara meningkatkan mutu pendidikan dan juga perbaikan derajat kesehatan, sehingga dapat tercapai kemakmuran dan kesejahteraan rakyat. PDRB dan pendapatan regional perkapita menjadi salah satu tolak ukur dalam pencapaian tingkat kemakmuran rakyat tersebut.

Pada tahun 2019, nilai PDRB Kabupaten Natuna atas dasar harga berlaku mencapai 21,79 triliun rupiah, dan nilai PDRB atas dasar harga konstan mencapai 15,3 triliun rupiah, dengan pertumbuhan sebesar 5,95 persen dimana pertumbuhan ini lebih tinggi bila dibandingkan dengan tahun sebelumnya sebesar 4,48 persen. PDRB per kapita atas dasar harga berlaku mengalami trend yang meningkat dari tahun ke tahun.

Pada tahun 2019, nilai IKK Kabupaten Natuna adalah 130,28. Hal ini dapat diartikan bahwa tingkat kemahalan harga bangunan/konstruksi per satuan ukuran luas di Kabupaten Natuna lebih mahal 30,28 persen jika dibandingkan dengan biaya membangun rata-rata kabupaten/ kota se Provinsi Kepulauan Riau. Nilai IKK 2019 Kabupaten Natuna merupakan peringkat kedua tertinggi jika dibandingkan dengan IKK Kabupaten/Kota

lain di Provinsi Kepulauan Riau. Sementara itu, nilai IKK 2019 yang paling tinggi di Provinsi Kepulauan Riau adalah IKK Kabupaten Anambas. Sementara itu, Kabupaten Bintan memiliki nilai IKK terendah di Provinsi Kepulauan Riau yakni 122,19.

Tingginya nilai IKK 2019 di Kabupaten Natuna jika dibandingkan dengan beberapa kabupaten/kota lain di Provinsi Kepulauan Riau memperlihatkan bahwa kondisi geografis di Natuna termasuk kategori sulit. Akibatnya, harga bangunan/konstruksi di daerah ini menjadi lebih mahal jika dibandingkan dengan harga bangunan/konstruksi di beberapa kabupaten/kota lainnya di Provinsi Kepulauan Riau. Kondisi geografis di Kabupaten Natuna yang terdiri dari pulau-pulau mengakibatkan biaya transportasi menjadi lebih besar saat pendistribusian barang dari kota pemasok barang.

**Tabel.T-II.26**
**Perbandingan Indeks Kemahalan Konstruksi (IKK)**
**Antar Kabupaten/Kota di Provinsi Kepulauan Riau Tahun 2017-2019**

| No | Kabupaten/Kota | IKK | | |
|---|---|---|---|---|
| | | 2017 | 2018 | 2019 |
| 1 | Kabupaten Karimun | 119,90 | 118,56 | 122,91 |
| 2 | Kabupaten Bintan | 116,31 | 115,04 | 122,19 |
| 3 | Kabupaten Natuna | 137,78 | 139,70 | 130,28 |
| 4 | Kabupaten Lingga | 103,10 | 127,84 | 126,96 |
| 5 | Kabupaten Kepulauan Anambas | 155,84 | 158,84 | 147,92 |
| 6 | Kota Batam | 116,47 | 118,79 | 124,08 |
| 7 | Kota Tanjungpinang | 116,61 | 120,56 | 125.75 |
| | **Provinsi Kepulauan Riau** | **122,72** | **127,70** | **128,34** |

*Sumber : Indeks Kemahalan Konstruksi Kabupaten Natuna 2019, BPS 2019*

b. **Infrastuktur Wilayah, Fasilitas Umum dan Fasilitas Sosial**

Sarana prasarana perkotaan merupakan aspek yang sangat penting dalam mengelola kawasan perkotaan. Ketersediaan sarana dan prasarana perkotaan sangat menentukan dalam pengembangan suatu kota. Sarana perkotaan meliputi sarana pendidikan, kesehatan, permukiman, perdagangan, sarana perhubungan darat, serta sarana rekreasi dan olah raga. Prasarana perkotaan meliputi prasarana permukiman; prasarana perhubungan; prasarana jaringan, yang terdiri dari jaringan drainase perkotaan, jaringan irigasi, serta jaringan utilitas lainnya; serta prasarana persampahan Dilihat dari segi aksesibilias, kualitas maupun cakupan pelayanannya, kondisi sarana dan prasarana di Kabupaten Natuna saat ini sudah cukup baik dan mulai tersebar secara merata di setiap kecamatan.

**Transportasi**

Kabupaten Natuna dilayani oleh 3 (tiga) jenis transportasi, yaitu transportasi darat, udara dan laut.

***a) Darat***

Kabupaten Natuna pada tahun 2019 tercatat panjang jalan 1.041,35 km. Jika dilihat berdasarkan jenis permukaannya, panjang jalan di Kabupaten Natuna terbagi menjadi 336,692 km jalan beraspal, 406,353 km jalan beton, 163,799 km jalan kerikil, dan 134,506 km jalan tanah. Panjang jalan di Kabupaten Natuna jika dirinci berdasarkan kondisi jalan dapat diketahui bahwa terdapat 493,758 km jalan memiliki kondisi baik, 118,822 km jalan memiliki kondisi sedang, 248,202 km jalan berstatus rusak ringan, dan 180,568 km jalan berstatus rusak berat.

### *b) Udara*

Sarana angkutan udara di Kabupaten Natuna juga memiliki peranan penting sama dengan angkutan lainnya. Sampai akhir tahun 2019 digunakan bandara yang dapat di singgahi oleh penerbangan komersial, yaitu Bandara Raden Sadjad Ranai di Kecamatan Bunguran Timur. Armada penerbangan umum yang melayani rute Natuna-Batam (pp) adalah Wings Air dan Sriwijaya Air.

### *c) Laut*

Keadaan geografis Kabupaten Natuna yang terdiri dari 99,11 persen berupa lautan menempatkan angkutan laut menjadi sarana utama untuk menghubungkan suatu pulau dengan pulau lain, dari desa ke ibukota kecamatan dan dari kecamatan ke ibukota kabupaten. Sarana perhubungan di sektor angkutan laut dilayani oleh beberapa armada pelayaran umum, seperti KM Bukit Raya (milik PELNI), KM. Sabuk Nusantara, dan Kapal tol laut yang berlabuh di dermaga Selat Lampa menghubungakan antar kabupaten dan pulau sedangkan kapal motor kecil (pompong) sebagai transportasi penghubung antar kecamatan di Kabupaten Natuna.

## Listrik

Listrik merupakan salah satu kebutuhan vital bagi proses pembangunan dan terkait erat dengan kesejahteraan masyarakat. Produksi dan jangkauan pelayanan PLN dari tahun ke tahun menunjukkan peningkatan yang cukup berarti, walaupun dari segi pelayanan masih sering terjadi pemadaman secara tiba-tiba dan aliran daya listrik yang kurang stabil. Penyajian tabel kelistrikan meliputi listrik yang dikelola oleh PLN maupun listrik non PLN yang cukup besar fungsinya terutama di daerah-daerah terpencil. Peningkatan pelayanan listrik PLN dapat dilihat dari jumlah mesin, daya terpasang, tenaga yang dibangkitkan serta jumlah pelanggan yang ada.

**Tabel.T-II.27**
**Daya Terpasang, Produksi, dan Distribusi Listrik Pada PT. PLN Tahun 2015-2019**

| Tahun | Daya Terpasang (Kw) | Produksi (Kwh) | Pemakaian Sendiri (Kwh) | Susut (Kwh) |
|---|---|---|---|---|
| 2019 | 111.223 | 57.450.715 | 117.352 | 4.780.822 |
| 2018 | 35.405 | 50.894.309 | 92.910 | 5.737.737 |
| 2017 | 25.587 | 3.735.377 | 168.271 | 7.386.969 |
| 2016 | 29.016 | 3.508.859 | 824.358 | 6.987.929 |
| 2015 | 28.780 | 3.195.159 | 79.278 | 6.373.079 |

*Sumber: Natuna Dalam Angka 2020*

## Air Bersih

Air bersih merupakan salah satu kebutuhan vital bagi proses pembangunan dan terkait erat dengan kesejahteraan masyarakat. Pada tahun 2019, jumlah produksi air minum sekitar sebesar 3.787.749 $m^3$, dengan distribusi sebesar 59 persen kepada 6.313 pelanggan.

## Sarana Peribadatan

Kebebasan memeluk agama dan melaksanakan kegiatan keagamaan sangat mendapat dukungan oleh pemerintah dan masyarakat Kabupaten Natuna. Guna menghasilkan masyarakat yang bertakwa terhadap Tuhan Yang Maha Esa maka telah disediakan berbagai tempat ibadah sesuai dengan agama dan kepercayaan masyarakat di Kabupaten Natuna, baik yang dibangun oleh pemerintah ataupun oleh masyarakat. Berdasarkan data dari Kantor Kementerian Agama Kabupaten Natunatercatat bahwa pada tahun 2019 tercatat terdapat 148 mesjid, 120 musholla, 12 gereja, dan 4 Vihara/ Klenteng.

**Pos dan telekomunikasi**

Dengan semakin meningkatnya permintaan akan jasa pos dan telekomunikasi setiap tahunnya, perlu diikuti dengan sarana dan prasarana penunjang serta pelayanan yang semakin baik. Di Kabupaten Natuna, terdapat 5 kantor pos dengan berbagai jenis pelayanan yang ditawarkan, yaitu terdapat di kecamatan Midai, Bunguran Barat, Bunguran Timur, Serasan, dan Bunguran Batubi.

**Iklim Berinvestasi**

Investasi yang akan masuk ke suatu daerah bergantung kepada daya saing investasi yang dimiliki oleh daerah yang bersangkutan. Daya saing investasi suatu daerah tidak terjadi dengan serta merta. Pembentukan daya saing investasi, berlangsung secara terus-menerus dari waktu ke waktu dan dipengaruhi oleh banyak faktor seperti ketersediaan infrastruktur, dan kemudahan perizinan

Suatu investor akan tertarik berinveatasi pada suatu daerah jika didukung dengan regulasi yang baik, regulasi tersebut diantaranya adalah adanya kemudahaan perizinan serta pengenaan pajak dan retribusi daerah dengan tingkat biaya yang kompetitif. Kemudahan perizinan adalah proses pengurusan perizinan yang terkait dengan persoalan investasi.

**Kriminalitas**

Statistik kriminal yang disajikan dalam sub bab ini dikumpulkan dari Kantor Kepolisian Resort (Polres) Kabupaten Natuna. Selama tahun 2019 telah 64 peristiwa kejahatan dan 51 peristiwa kecelakaan lalu lintas.

**Perbankan**

Sampai dengan akhir tahun 2019, sudah terdapat 6 (enam) buah bank dan 3 (tiga) unit pegadaian di Kabupaten Natuna, sektor perbankan di Kabupaten Natuna mulai menunjukan adanya peningkatan, baik dari segi kuantitas maupun aktivitasnya.

## Pajak dan retribusi

Sampai dengan tahun 2019 terdapat 9 jenis pajak dan 6 jenis retribusi daerah yang dipungut oleh pemerintah Kabupaten Natuna. 9 jenis pajak tersebut yaitu pajak restoran, pajak hotel, pajak hiburan, pajak reklame, pajak penerangan jalan, pajak parkrr, pajak minerba, PBB-P2, dan BPHTP. Sedangkan 6 jenis retribusi yang dipungut pemerintah Kabupaten Natuna pada tahun 2019 yaitu retribusi pelayanan kesehatan, retribusi pelayanan persampahan/kebersihan, retribusi penyedia dan/atau penyedotan kakus, retribusi pelayanan tera ulang, retribusi penyeberangan di air, dan retribusi IMB. Pajak dan retribusi sebagai sumber PAD harus semakin ditingkatkan.

## Perhotelan

Di Kabupaten Natuna pada tahun 2019 terdapat 40 unit hotel/penginapan yang tersebar di 11 kecamatan, yaitu Kecamatan Midai, Bunguran Barat, Bunguran Timur, Bunguran Selatan, Serasan, Serasan Timur, Bunguran Utara, Pulau Tiga, Pulau Tiga Barat, Subi dan Pulau laut. Hotel-hotel tersebut menyediakan 572 kamar.

**Tabel.T-II.28**
**Banyaknya Perusahaan Akomodasi/Hotel Non Bintang Menurut Kecamatan tahun 2015-2019**

| Tahun | Jumlah Hotel | Jumlah Kamar |
|---|---|---|
| 2019 | 40 | 572 |
| 2018 | 47 | 545 |
| 2017 | 44 | 514 |
| 2016 | 42 | 479 |
| 2015 | 36 | 453 |

*Sumber: Natuna Dalam Angka 2020*

**Sumberdaya manusia**

Tinjauan terhadap tingkat pendidikan sumber daya manusia dalam konteks daya saing daerah menunjukkan bahwa pada saat ini kualitas sumber daya manusia Kabupaten Natuna masih perlu banyak peningkatan.

Hal ini terlihat dari kualitas lulusan SMK Kelautan dan Perikanan masih kurang mampu berkompetisi denggan baik di dunia kerja. Rendahnya kulitas lulusan SMK tersebut menyebabkan sulit terserap oleh dunia kerja baik di tingkat lokal maupun perusahaan-perusahaan asing. Disamping itu banyaknya lulusan SMK maupun SMA yang tidak dapat terserap diperusahaan swasta dan minimnya perusahaan di Kabupaten Natuna menyebabkan lulusan tersebut melamar sebagai Pegawai Tidak Tetap di lingkungan pemerintah Kabupaten Natuna yang menyebabkan membengkaknya jumlah Pegawai Tidak tetap (PTT).

Untuk meningkatkan kualitas sumber daya manusia pemerintah Kabupaten Natuna perlu bekerja keras dengan mengoptimalkan Balai Latihan Kerja (BLK), meningkatkan kualitas SMK yang mampu terjun ke dunia usaha. Selain itu perlunya mendirikan sekolah tinggi, akademi atau politeknik di Kabupaten Natuna.

**Evaluasi Pelaksanaan Program dan Kegiatan RKPD Tahun Berjalan**

Hasil evaluasi pelaksanaan RKPD berjalan dapat dilihat pada tabel di bawah ini:

**Tabel II.28.1**
**EVALUASI HASIL RKPD SEMESTER II**
**KABUPATEN NATUNA**
**TAHUN 2019**

| Kode | Sasaran Pembangunan Daerah | Urusan/Bidang Urusan Pemerintahan/ Program/Kegiatan | Indikator Kinerja Program/ Kegiatan | Satuan | Target Renstra PD pada Tahun 2016 s/d 2021 (periode renstra PD) | | Realisasi capaian kinerja Renstra PD sampai dengan Tahun 2018 | | Target Kinerja Renja/ RKPD OPD Tahun Berjalan (Tahun 2019) yang dievaluasi | | | | Realisasi Kinerja s.d Triwulan | | | | | | | | Realisasi Capaian Kinerja dan Anggaran Renja PD 2019 yang dievaluasi | | Tingkat Capaian Kinerja dan Realisasi Anggaran Renja 2019 yang dievaluasi (%) | | Realisasi Kinerja Renstra PD s/d Tahun 2019 | | Tingkat Capaian Kinerja Renstra PD s/d Tahun 2019 | | Perangkat Daerah |
|---|---|---|---|---|---|---|---|---|---|---|---|---|---|---|---|---|---|---|---|---|---|---|---|---|---|---|---|---|---|
| | | | | | | | | | | | | | I | | II | | III | | IV | | | | | | | | | | |
| 1 | 2 | 3 | 4 | 4,A | 5 | | 6 | | 7 | | | | 8 | | 9 | | 10 | | 11 | | 12 = 10 | | 13=12/7*100 | | 14=6+12 | | 15=14/5*100 | | 16 |
| | | | | | K | Rp | K | Rp | K | Rp | K | Rp | K | Rp | K | Rp | K | Rp | K | Rp | K | Rp | K | Rp | K | Rp | K | Rp | |
| 1 | | URUSAN WAJIB PENDIDIKAN | | | | | | | | | | | | | | | | | | | | | | | | | | | |
| **1** | | **Program Pelayanan** | **Jumlah bulan layanan administrasi** | **Bulan** | **60** | **91.937.984.000** | **24** | **31.073.367.826** | **12** | **17.006.303.401** | **12** | **17.006.303.401** | **3** | **3.666.224.016** | **6** | **7.697.623.402** | **9** | **11.420.664.224** | **12** | **16.165.886.864** | **12** | **16.165.886.864** | **100,00** | **95,06** | **36** | **47.239.254.690** | **60,00** | **51,38** | |
| 01.01. | | Penyediaan jasa surat menyurat | Jumlah bulan penyediaan jasa surat menyurat | Bulan | 60 | 120.000.000 | 24 | 27.930.000 | 12 | 20.000.000 | 12 | 20.000.000 | 3 | - | 6 | - | 9 | 0 | 12 | 16.350.000 | 12 | 16.350.000 | 100,00 | 81,75 | 36 | 44.280.000 | 60,00 | 36,90 | Dinas Pendidikan, |
| 01.02. | | Penyediaan jasa komunikasi, | Jumlah bulan penyediaan jasa komunilasi, | Bulan | 60 | 1.810.000.000 | 24 | 401.015.500 | 12 | 228.000.000 | 12 | 228.000.000 | 3 | - | 6 | 32.901.089 | 9 | 63.714.839 | 12 | 179.462.709 | 12 | 179.462.709 | 100,00 | 78,71 | 36 | 580.478.209 | 60,00 | 32,07 | Dinas Pendidikan, |
| 01.07. | | Penyediaan jasa administrasi | Jumlah bulan penyediaan jasa | Bulan | 60 | 1.000.000.000 | 24 | 211.027.073 | 12 | 200.000.000 | 12 | 200.000.000 | 3 | - | 6 | 1.098.421 | 9 | 1.098.421 | 12 | 116.643.218 | 12 | 116.643.218 | 100,00 | 58,32 | 36 | 327.670.291 | 60,00 | 32,77 | Dinas Pendidikan, |
| 01.08. | | Penyediaan jasa kebersihan kantor | Jumlah bulan penyediaan jasa kebersihan kantor | Bulan | 60 | 230.000.000 | 24 | 94.294.200 | 12 | 53.800.000 | 12 | 53.800.000 | 3 | 4.800.000 | 6 | 19.991.500 | 9 | 31.187.800 | 12 | 53.787.050 | 12 | 53.787.050 | 100,00 | 99,98 | 36 | 148.081.250 | 60,00 | 64,38 | Dinas Pendidikan, |
| 01.10. | | Penyediaan alat tulis kantor | Jumlah bulan penyediaan alat tulis kantor | Bulan | 60 | 900.000.000 | 24 | 187.399.800 | 12 | 120.000.000 | 12 | 120.000.000 | 3 | - | 6 | 37.879.600 | 9 | 52.794.500 | 12 | 116.937.700 | 12 | 116.937.700 | 100,00 | 97,45 | 36 | 304.337.500 | 60,00 | 33,82 | Dinas Pendidikan, |
| 01.11. | | Penyediaan barang cetakan dan | Jumlah bulan penyediaan barang cetak dan | Bulan | 60 | 385.000.000 | 24 | 120.123.875 | 12 | 105.000.000 | 12 | 105.000.000 | 3 | - | 6 | 13.492.710 | 9 | 18.159.570 | 12 | 96.384.960 | 12 | 96.384.960 | 100,00 | 91,80 | 36 | 216.508.835 | 60,00 | 56,24 | Dinas Pendidikan, |
| 01.13. | | Penyediaan peralatan dan | Jumlah bulan penyediaan peralatan dan | Bulan | 60 | 1.168.500.000 | 11 | 680.008.300 | 12 | 314.223.138 | 12 | 314.223.138 | 0 | - | 0 | 0 | 0 | 0 | 0 | 304.128.000 | 0 | 304.128.000 | 0,00 | 96,79 | 11 | 984.136.300 | 18,33 | 84,22 | Dinas Pendidikan, |
| 01.15. | | Penyediaan bahan bacaan dan | Jumlah bulan penyediaan bahan-bahan bacaan | Bulan | 60 | 75.000.000 | 24 | 27.340.000 | 12 | 15.000.000 | 12 | 15.000.000 | 3 | - | 6 | 4.700.000 | 9 | 9.900.000 | 12 | 9.900.000 | 12 | 9.900.000 | 100,00 | 66,00 | 36 | 37.240.000 | 60,00 | 49,65 | Dinas Pendidikan, |
| 01.17. | | Penyediaan makanan dan | Jumlah bulan penyediaan makanan dan | Bulan | 60 | 470.000.000 | 24 | 177.981.100 | 12 | 75.000.000 | 12 | 75.000.000 | 3 | - | 6 | - | 9 | 0 | 12 | 64.212.500 | 12 | 64.212.500 | 100,00 | 85,62 | 36 | 242.193.600 | 60,00 | 51,53 | Dinas Pendidikan, |
| 01.18. | | Rapat-rapat koordinasi dan | Jumlah bulan penyediaan koordinasi dan | Bulan | 60 | 2.979.049.000 | 321 | 1.170.735.158 | 200 | 723.650.000 | 200 | 723.650.000 | 6 | 35.451.600 | 71 | 344.350.127 | 82 | 417.331.987 | 82 | 622.312.242 | 82 | 622.312.242 | 41,00 | 86,00 | 403 | 1.793.047.400 | 671,67 | 60,19 | Dinas Pendidikan, |
| 01.19. | | Penyediaan jasa tenaga | Jumlah bulan penyediaan jasa pendukung | Bulan | 60 | 80.966.500.000 | 1347 | 27.350.883.820 | 723 | 14.665.039.263 | 723 | 14.665.039.263 | 575 | 3.618.812.616 | 575 | 7.130.114.355 | 575 | 10.680.267.907 | 575 | 14.179.184.185 | 575 | 14.179.184.185 | 79,53 | 96,69 | 1922 | 41.530.068.005 | 3203,33 | 51,29 | Dinas Pendidikan, |
| 01.20. | | Rapat-rapat koordinasi dalam | Jumlah bulan penyediaan koordinasi dalam | Bulan | 60 | 1.833.935.000 | 171 | 624.629.000 | 12 | 486.591.000 | 12 | 486.591.000 | 4 | 7.159.800 | 55 | 113.095.600 | 75 | 146.209.200 | 75 | 406.584.300 | 75 | 406.584.300 | 625,00 | 83,56 | 246 | 1.031.213.300 | 410,00 | 56,23 | Dinas Pendidikan, |
| **02.** | | **Program Peningkatan Sarana** | **Persentase Ketersediaan Sarana dan** | **Persen** | **75** | **8.814.000.000** | **60** | **584.314.100** | **70** | **662.807.000** | **70** | **662.807.000** | **67,7** | **30.376.500** | **67,7** | **53.772.000** | **67,7** | **106.841.300** | **67,7** | **575.959.291** | **68** | **575.959.291** | **96,71** | **86,90** | **60** | **1.160.273.391** | **80,00** | **13,16** | |
| 02.03. | | Pembangunan gedung kantor | Jumlah gedung kantor | Unit | 27 | 6.550.000.000 | 0 | 74.157.000 | 2 | 402.807.000 | 2 | 402.807.000 | 0 | - | 0 | - | 0 | 37.688.600,00 | 2 | 396.762.491 | 2 | 396.762.491 | 100,00 | 98,50 | 2 | 470.919.491 | 7,41 | 7,19 | Dinas Pendidikan, |
| 02.05. | | Pengadaan kendaraan | Jumlah pengadaan kendaraan dinas operasional | Unit | 219 | 1.654.000.000 | 14 | 323.703.350 | 1 | - | 1 | - | 0 | - | 0 | - | 0 | - | 0 | - | 0 | - | 0,00 | #DIV/0! | 14 | 323.703.350 | 6,39 | 19,57 | Dinas Pendidikan, |
| 02.24. | | Pemeliharaan rutin/berkala | Jumlah kendaraan dinas operasional yang | Unit | 5 | 460.000.000 | | | 5 | 165.000.000 | 5 | 165.000.000 | 2 | 30.376.500 | 2 | 44.390.200 | 3 | 51.232.900 | 3 | 99.854.000 | 3 | 99.854.000 | 60,00 | 60,52 | | | | | Dinas Pendidikan, |
| 02.30. | | Pemeliharaan rutin/berkala | Jumlah peralatan dan perlengkapan kantor yang | Bulan | 90 | 150.000.000 | 20 | 42.659.000 | 12 | 95.000.000 | 12 | 95.000.000 | 3 | - | 6 | 9.381.800 | 9 | 17.919.800 | 12 | 79.342.800 | 12 | 79.342.800 | 100,00 | 83,52 | 32 | 122.001.800 | 35,56 | 81,33 | Dinas Pendidikan, |
| **5** | | **Program Peningkatan Kapasitas Sumber** | **Persentase Aparatur yang Bersertifikasi** | **Persen** | **75** | **792.750.000** | **50** | **151.513.850** | **60** | **317.000.000** | **60** | **317.000.000** | **0** | **71.418.000** | **0** | **103.231.000** | **27,12** | **103.231.000** | **27,12** | **286.300.154** | **27,12** | **286.300.154** | **45,20** | **90,32** | **50** | **437.814.004** | **66,67** | **55,23** | |
| 05.04. | | Kursus dan peningkatan | Jumlah pegawai yang mengikuti diklat | Orang | 55 | 792.750.000 | 12 | 151.513.850 | 10 | 317.000.000 | 10 | 317.000.000 | 8 | 71.418.000 | 14 | 103.231.000 | 21 | 103.231.000 | 25 | 286.300.154 | 25 | 286.300.154 | 250,00 | 90,32 | 37 | 437.814.004 | 67,27 | 55,23 | Dinas Pendidikan, |
| **6** | | **Program Peningkatan Pengembangan Sistem** | **Predikat/Nilai akuntabiltas** | **Predikat/ Nilai** | **A/80** | **1.000.000.000** | **66,08** | **76.800.000** | **70** | **105.182.000** | **70** | **105.182.000** | **66,08** | **-** | **66,08** | **-** | **74,79** | **10.452.000** | **74,79** | **22.618.600** | **74,79** | **22.618.600** | **106,84** | **21,50** | **74,79** | **99.418.600** | **#VALUE!** | **9,94** | |
| 06.01. | | Penyusunan laporan capaian | Jumlah laporan | Laporan | 13 | 1.000.000.000 | 13 | 1.000.000.000 | 13 | 105.182.000 | 13 | 105.182.000 | 2 | - | 2 | - | 2 | 10.452.000 | 2 | 22.618.600 | 2 | 22.618.600 | 15,38 | 21,50 | | | | | Dinas Pendidikan, |
| **15** | **Meningkatnya** | **Program pendidikan anak usia** | **APK PAUD** | **Persen** | **46,15** | **600.000.000** | **0** | **52.148.112** | **46,15** | **106.695.000** | **46,15** | **106.695.000** | **64,46** | **-** | **64,46** | **15.253.000** | **64,46** | **23.346.587** | **64,46** | **82.292.385** | **64,46** | **82.292.385** | **139,67** | **77,13** | **64** | **134.440.497** | **139,67** | **22,41** | |
| 15.63. | | Penyelenggaraan koordinasi dan | Jumlah Kegiatan kerja sama | Lembaga | 69,23 | 600.000.000 | 3 | 52.148.112 | 3 | 106.695.000 | 3 | 106.695.000 | 0 | - | 1 | 15.253.000 | 2 | 23.346.587 | 3 | 82.292.385 | 3 | 82.292.385 | 100,00 | 77,13 | 6 | 134.440.497 | 8,67 | 22,41 | Dinas Pendidikan, |
| **15** | **Meningkatnya** | **Program pendidikan anak usia** | **Persentase PAUD berakreditasi minimal B** | **Persen** | **69,23** | **23.802.395.000** | **4,35** | **9.275.609.841** | **46,15** | **3.577.800.500** | **46,15** | **3.577.800.500** | **35,71** | **-** | **35,71** | **89.269.900** | **35,71** | **1.059.405.188** | **35,71** | **3.214.628.583** | **35,71** | **3.214.628.583** | **77,38** | **89,85** | **4,35** | **12.490.238.424** | **6,28** | **52,47** | |
| 15.01. | | Pembangunan gedung sekolah | jumlah gedung sekolah | Unit | 19 | 5.443.395.000 | 2 | 839.403.200 | 0 | 509.329.000 | 1 | 509.329.000 | 0 | - | 0 | - | 0 | 4.212.800 | 1 | 473.290.669 | 1 | 473.290.669 | 0,00 | 92,92 | 3 | 1.312.693.869 | 15,79 | 24,12 | Dinas Pendidikan, |
| 15.09. | | Pembangunan taman, lapangan | Jumlah taman,lapangan upacara dan fasilitas | Sekolah | 10 | 1.100.000.000 | 4 | 687.329.971 | 2 | 391.280.000 | 2 | 391.280.000 | 0 | - | 0 | - | 0 | 980.000 | 4 | 385.758.264 | 4 | 385.758.264 | 200,00 | 98,59 | 8 | 1.073.088.235 | 80,00 | 97,55 | Dinas Pendidikan, |
| 15.20. | | Pengadaan perlengkapan sekolah | Jumlah perlengkapan sekolah | Sekolah | 23 | 505.000.000 | 5 | 37.795.000 | 3 | 37.362.500 | 3 | 37.362.500 | 0 | - | 0 | - | 0 | 994.950 | 5 | 37.320.750 | 5 | 37.320.750 | 166,67 | 99,89 | 10 | 75.115.750 | 43,48 | 14,87 | Dinas Pendidikan, |
| 15.57. | | Pelatihan kompetensi tenaga | Jumlah tenaga pendidik yang berkompeten | Orang | 600 | 1.250.000.000 | 0 | - | 120 | 135.035.000 | 120 | 135.035.000 | 0 | - | 32 | 76.567.000 | 32 | 109.859.800 | 32 | 109.859.800 | 32 | 109.859.800 | 26,67 | 81,36 | 32 | 109.859.800 | 5,33 | 8,79 | Dinas Pendidikan, |
| 15.58. | | Pengembangan pendidikan anak | Jumlah layanan PAUD | Sekolah | 173 | 995.771.000 | 49 | 391.266.970 | 4 | 657.315.000 | 4 | 657.315.000 | 0 | - | 31 | 12.702.900 | 31 | 171.055.190 | 31 | 489.068.330 | 31 | 489.068.330 | 775,00 | 74,40 | 80 | 880.335.300 | 46,24 | 88,41 | Dinas Pendidikan, |
| 15.62. | | Pengembangan kurikulum, bahan ajar, dan model pembelajaran | Jumlah sekolah yang mendapat sosialisasi kurikulum | Orang | 500 | 1.500.000.000 | 100 | 254.688.325 | 100 | 119.563.000 | 100 | 119.563.000 | 0 | - | 0 | - | 0 | - | 40 | 82.238.062 | 40 | 82.238.062 | 40,00 | 68,78 | 140 | 336.926.387 | 28,00 | 22,46 | Dinas Pendidikan, Kepemudaan dan |
| 15.67. | | Penyediaan belanja rutin operasional sekolah | Jumlah pelayanan PAUD | Lembaga | 15 | 11.258.229.000 | 28 | 3.195.101.550 | 14 | 1.088.596.000 | 14 | 1.088.596.000 | 0 | - | 17 | - | 17 | 468.384.800 | 17 | 1.052.388.740 | 17 | 1.052.388.740 | 121,43 | 96,67 | 45 | 4.247.490.290 | 300,00 | 37,73 | Dinas Pendidikan, Kepemudaan dan |
| 15.68. | | BOP PAUD | Jumlah PAUD yang mendapat bantuan | Lembaga | 15 | 1.750.000.000 | 31 | 958.751.559 | 15 | 639.339.000 | 15 | 639.339.000 | 0 | - | 17 | - | 17 | 303.917.648 | 17 | 584.703.968 | 17 | 584.703.968 | 113,33 | 91,46 | 48 | 1.543.455.518 | 320,00 | 88,20 | |
| **16.** | **Meningkatnya kualitas** | **Program Wajib Belajar Pendidikan Dasar Sembilan** | **Angka kelulusan SD/MI** | **Persen** | **100** | **11.100.000.000** | **200** | **1.985.950.015** | **100** | **1.377.990.000** | **100** | **1.377.990.000** | **0** | **6.445.400** | **99** | **492.714.690** | **99** | **734.493.669** | **99** | **918.717.069** | **99** | **918.717.069** | **99,00** | **66,67** | **299** | **2.904.667.084** | **299,00** | **26,17** | |
| 16.87. | | Ujian Akhir Sekolah Berstandar | Rata-rata nilai UASBN SD/MI/Paket A | Nilai rata- | 85 | 6.600.000.000 | 71,66 | 1.057.533.840 | 75 | 663.576.000 | 75 | 663.576.000 | 0 | - | 67,66 | 303.270.590 | 67,66 | 319.331.960 | 67,66 | 503.231.960 | 68 | 503.231.960 | 90,21 | 75,84 | 139 | 1.560.765.800 | 163,91 | 23,65 | Dinas Pendidikan, |
| 16.88. | | Ujian Nasional SMP/MTs/Paket B | Rata-rata nilai ujian nasional | Nilai rata- | 85 | 4.500.000.000 | 91,16 | 928.416.175 | 75 | 714.414.000 | 75 | 714.414.000 | 0 | 6.445.400 | 48,75 / | 189.444.100 | 48,75 / 41,54 | 415.161.709 | 48,75 / | 415.485.109 | 48,75 / 41,54 | 415.485.109 | 65,00 | 58,16 | 140 | 1.343.901.284 | 164,60 | 29,86 | |
| **16** | **Meningkatnya kualitas** | **Program Wajib Belajar Pendidikan Dasar Sembilan** | **Angka Partisipasi Kasar (APK)** | **Persen** | **102,89** | **1.750.000.000** | **93,9** | **324.237.800** | **97,64** | **364.154.000** | **97,64** | **364.154.000** | **106,19 96,20** | **-** | **106,19 96,20** | **-** | **106,19 96,20** | **10.786.722** | **106,19 96,20** | **361.447.722** | **106,19 96,20** | **361.447.722** | **108,76** | **99,26** | **106,19 96,20** | **685.685.522** | **#VALUE!** | **39,18** | |
| 16.70. | | Pengadaan perlengkapan sekolah | Jumlah sekolah yg memiliki perlengkapan | Sekolah | 100 | 1.750.000.000 | 22 | 324.237.800 | 7 | 364.154.000 | 7 | 364.154.000 | 0 | - | 0 | 10.786.722 | 0 | 361.447.722 | 4 | 361.447.722 | 4 | 361.447.722 | 57,14 | 99,26 | 26 | 685.685.522 | 26,00 | 39,18 | |
| **16** | **Meningkatnya kualitas** | **Program Wajib Belajar Pendidikan Dasar Sembilan** | **Angka Partisipasi Murni (APM)** | **Persen** | **90** | **8.598.435.000** | **71,8** | **2.106.334.361** | **90** | **1.327.840.000** | **90** | **1.327.840.000** | **89,49 68,84** | **105.840.000** | **89,49 68,84** | **145.389.527** | **89,49 68,84** | **843.324.200** | **89,49 68,84** | **986.176.980** | **89,49 68,84** | **986.176.980** | **99,43** | **74,27** | **89,49 68,84** | **3.092.511.341** | **#VALUE!** | **35,97** | |
| 16.18. | | Pengadaan alat praktik dan peraga siswa | Jumlah sekolah yg memiliki alat praktik dan peraga lengkap | Sekolah | 17 | 1.300.000.000 | 1 | 785.097.882 | 1 | 133.760.000 | 1 | 133.760.000 | 0 | - | 0 | - | 1 | 132.891.723 | 1 | 132.891.723 | 1 | 132.891.723 | 100,00 | 99,35 | 2 | 917.989.605 | 11,76 | 70,61 | Dinas Pendidikan, Kepemudaan dan Olahraga |
| 16.79. | | Olimpiade sains nasional tingkat | Jumlah perolehan medali | Medali | 10 | 1.450.260.000 | 7 | 249.435.227 | 2 | 272.810.000 | 2 | 272.810.000 | 0 | 105.840.000 | 0 | 119.910.997 | 3 | 134.334.037 | 3 | 134.334.037 | 3 | 134.334.037 | 150,00 | 49,24 | 10 | 383.769.264 | 100,00 | 26,46 | Dinas Pendidikan, |
| 16.80. | | Olimpiade olahraga siswa nasional | Jumlah perolehan medali | Medali | 16 | 1.700.000.000 | 3367 | 315.231.350 | 3 | 338.700.000 | 3 | 338.700.000 | 0 | - | 0 | 7.594.100 | 4 | 201.259.777 | 4 | 287.274.807 | 4 | 287.274.807 | 133,33 | 84,82 | 3371 | 602.506.157 | 21068,75 | 35,44 | Dinas Pendidikan, |
| 16.81. | | Festival dan lomba seni siswa | Jumlah perolehan medali | Medali | 18 | 1.700.000.000 | 3 | 304.882.962 | 3 | 276.370.000 | 3 | 276.370.000 | 0 | - | 0 | 17.884.430 | 3 | 150.327.930 | 3 | 150.327.930 | 3 | 150.327.930 | 100,00 | 54,39 | 6 | 455.210.892 | 33,33 | 26,78 | Dinas Pendidikan, |
| 16.82. | | Pelaksanaan try out ujian nasional | Jumlah peserta try out | Peserta | 18496 | 1.198.175.000 | 3363 | 18.211.505.308 | 0 | 65.100.000 | 3100 | 65.100.000 | 1684 | - | 1684 | - | 1684 | 60.090.400 | 1684 | 60.090.400 | 1684 | 60.090.400 | 0,00 | 92,30 | 5047 | 18.271.595.708 | 27,29 | 1524,95 | Dinas Pendidikan, |
| 16.85. | | Olimpiade olahraga siswa nasional (OZSN) tingkat sekolah menengah | Jumlah perolehan medali | Medali | 12 | 1.250.000.000 | 6 | 352.876.940 | 3 | 241.100.000 | 3 | 241.100.000 | 0 | - | 0 | - | 4 | 164.420.333 | 4 | 221.258.083 | 4 | 221.258.083 | 133,33 | 91,77 | 10 | 574.135.023 | 83,33 | 45,93 | Dinas Pendidikan, Kepemudaan dan |
| **16** | **Meningkatnya kualitas** | **Program Wajib Belajar Pendidikan Dasar Sembilan** | **Angka Partisipasi Sekolah (APS)** | **Persen** | **96** | **58.266.445.000** | **93,9** | **19.395.397.423** | **84** | **16.574.857.500** | **84** | **16.574.857.500** | **0** | **74.930.000** | **0** | **110.279.581** | **0** | **995.573.181** | **0** | **4.020.228.972** | **0** | **4.020.228.972** | **0,00** | **24,25** | **93,90** | **23.415.626.395** | **97,81** | **40,19** | |
| 16.15. | | Pengadaan buku-buku dan alat | Jumlah koleksi buku perpustakaan, pegangan | Buku | 25000 | 1.250.000.000 | 8651 | 803.227.814 | 5000 | 202.750.000 | 5000 | 202.750.000 | 0 | - | 1800 | - | 3600 | 201.853.000 | 3600 | 201.853.000 | 3600 | 201.853.000 | 72,00 | 99,56 | 12251 | 1.005.080.814 | 49,00 | 80,41 | Dinas Pendidikan, |
| 16.63. | | Penyediaan bantuan operasional sekolah (BOS) jenjang SD/MI/SDLB dan SMP/MTs serta | Jumlah sekolah penerima dana Bos | Sekolah | 100 | 13.000.000.000 | 101 | 120.750.000 | 100 | 11.452.541.000 | 100 | 11.452.541.000 | 107 | - | 107 | - | 107 | - | 107 | 129.127.100 | 107 | 129.127.100 | 81,00 | 1,13 | 182 | 249.877.100 | 182,00 | 1,92 | Dinas Pendidikan, Kepemudaan dan Olahraga |
| 16.64. | | Penyediaan belanja rutin | Operasional SD/SMP | Bulan | 60 | 39.096.340.000 | 21 | 17.770.659.159 | 12 | 4.709.721.500 | 12 | 4.709.721.500 | 3 | - | 6 | - | 9 | 669.290.000 | 12 | 3.564.818.691 | 12 | 3.564.818.691 | 100,00 | 75,69 | 33 | 21.335.477.850 | 55,00 | 54,57 | Dinas Pendidikan, |
| 16.84. | | Olimpiade sains nasional tingkat | Jumlah perolehan medali | Medali | 12 | 1.876.225.000 | 0 | - | 3 | 209.845.000 | 3 | 209.845.000 | 0 | 74.930.000 | 4 | 110.279.581 | 4 | 124.430.181 | 4 | 124.430.181 | 4 | 124.430.181 | 133,33 | 59,30 | 0 | 0,00 | 0,00 | Dinas Pendidikan, | |
| **16** | **Meningkatnya kualitas** | **Program Wajib Belajar Pendidikan Dasar Sembilan** | **Angka putus sekolah SD/MI** | **Persen** | **0** | **838.395.000** | **0** | **-** | **0** | **239.700.000** | **0** | **239.700.000** | **0** | **-** | **0** | **-** | **0** | **-** | **0** | **110.881.000** | **0** | **110.881.000** | **0,00** | **46,26** | **0** | **110.881.000** | **0,00** | **13,23** | |
| 16.68. | | Penyelenggaraan paket B setara | Jumlah lembaga penyelengara paket B setara | Lembaga | 15 | 838.395.000 | 0 | - | 0 | 239.700.000 | 15 | 239.700.000 | 0 | - | 0 | - | 1 | - | 1 | 110.881.000 | 1 | 110.881.000 | 0,00 | 46,26 | 1 | 110.881.000 | 6,67 | 13,23 | Dinas Pendidikan, |
| **16** | **Meningkatnya kualitas** | **Program Wajib Belajar Pendidikan Dasar Sembilan** | **Persentase SD/MI dan SMP/MTs berakreditasi minimal B** | **Persen** | **65,50** | **26.760.171.000** | **61,25** | **814.655.883** | **64,00** | **1.453.455.000** | **64,0 SD/MI, 48,5** | **1.453.455.000** | **35% 70%** | **-** | **35% 70%** | **3.001.000** | **35% 70%** | **405.105.845** | **35% 70%** | **1.317.720.125** | **35% 70%** | **1.317.720.125** | **54,69** | **90,66** | **#VALUE!** | **2.132.376.008** | **#VALUE!** | **7,97** | |
| 16.01. | | Pembangunan gedung sekolah | Jumlah gedung sekolah | Sekolah | 105 | 10.254.171.000 | 1 | 580.135.000 | 1 | 1.166.345.000 | 1 | 1.166.345.000 | 0 | - | 0 | - | 0 | 393.469.845 | 1 | 1.141.348.115 | 1 | 1.141.348.115 | 100,00 | 97,86 | 2 | 1.721.483.115 | 1,90 | 16,79 | Dinas Pendidikan, |
| 16.04. | | Penambahan ruang guru sekolah | Jumlah ruang guru | Unit | 26 | 16.506.000.000 | 1 | 234.520.883 | 0 | 287.110.000 | 2 | 287.110.000 | 0 | - | 0 | 3.001.000 | 0 | 11.636.000 | 1 | 176.372.010 | 1 | 176.372.010 | 0,00 | 61,43 | 2 | 410.892.893 | 7,69 | 2,49 | Dinas Pendidikan, |
| **16** | **Meningkatnya kualitas** | **Program Wajib Belajar Pendidikan Dasar Sembilan** | **Rasio ketersediaan sekolah/penduduk usia sekolah** | **Rasio** | **1 : 126** | **16.590.812.000** | **0,222222** | **6.074.414.325** | **1 : 128** | **7.857.102.532** | **1 : 128** | **7.857.102.532** | **0** | **-** | **0** | **5.342.000** | **0** | **308.165.900** | **0** | **7.409.141.751** | **0** | **7.409.141.751** | **54,69** | **94,30** | **0** | **13.483.556.076** | **172,04** | **81,27** | |
| 16.09. | | Pembangunan taman, lapangan | Jumlah taman, lapangan upacara dan fasilitas | Sekolah | 53 | 9.275.812.000 | 36 | 5.333.339.630 | 1 | 6.667.341.000 | 1 | 6.667.341.000 | 0 | - | 0 | 3.040.800 | 0 | 248.805.100 | 45 | 6.248.779.364 | 45 | 6.248.779.364 | 4500,00 | 93,72 | 81 | 11.582.118.994 | 152,83 | 124,86 | Dinas Pendidikan, |
| 16.11. | | Pembangunan ruang ibadah | Jumlah ruang ibadah | Mushola | 19 | 3.910.000.000 | 3 | 554.725.695 | 0 | 209.224.000 | 2 | 209.224.000 | 0 | - | 0 | - | 0 | 9.597.500 | 1 | 196.578.396 | 1 | 196.578.396 | 0,00 | 93,96 | 4 | 751.304.091 | 21,05 | 19,21 | Dinas Pendidikan, |
| 16.13. | | Pembangunan jaringan instalasi | Jumlah sekolah yang memiliki sumber daya listrik | Sekolah | 100 | 2.655.000.000 | 2 | 186.349.000 | 12 | 68.190.000 | 12 | 68.190.000 | 0 | - | 0 | 2.301.200 | 1 | 7.079.600 | 1 | 63.012.300 | 1 | 63.012.300 | 8,33 | 92,41 | 3 | 249.361.300 | 3,00 | 9,39 | Dinas Pendidikan, |
| 16.14. | | Pembangunan sarana air bersih | Jumlah sekolah yang memiliki sarana air bersih | Sekolah | 15 | 750.000.000 | 0 | - | 0 | 912.347.532 | 3 | 912.347.532 | 0 | - | 0 | - | 0 | 42.683.700 | 7 | 900.771.691 | 7 | 900.771.691 | 0,00 | 98,73 | 7 | 900.771.691 | 46,67 | 120,10 | Dinas Pendidikan, |
| **16** | **Meningkatnya kualitas** | **Program Wajib Belajar Pendidikan Dasar Sembilan** | **Sekolah pendidikan SD/MI kondisi bangunan baik** | **Persen** | **40,65** | **35.309.578.000** | **#VALUE!** | **8.274.061.980** | **34,39** | **10.918.248.715** | **34,39** | **10.918.248.715** | **26,20** | **-** | **26,20** | **28.999.000** | **26,20** | **1.622.253.593** | **26,20** | **9.234.968.901** | **26,20** | **9.234.968.901** | **76,18** | **84,58** | **#VALUE!** | **17.509.030.881** | **#VALUE!** | **49,59** | |
| 16.02. | | Pembangunan rumah dinas kepala | Jumlah rumah dinas kepala sekolah, guru, | Unit | 36 | 5.291.498.000 | 11 | 1.985.537.296 | 6 | 1.225.447.876 | 6 | 1.225.447.876 | 0 | - | 0 | 23.525.000 | 0 | 332.220.953 | 4 | 1.202.940.703 | 4 | 1.202.940.703 | 66,67 | 98,16 | 15 | 3.188.477.999 | 41,67 | 60,26 | Dinas Pendidikan, |
| 16.03. | | Penambahan ruang kelas sekolah | Jumlah ruang kelas sekolah kondisi baik | Ruang | 697 | 9.132.004.000 | 6 | 919.183.204 | 5 | 1.025.547.000 | 5 | 1.025.547.000 | | - | 0 | - | 0 | 167.913.000 | 2 | 893.073.904 | 2 | 893.073.904 | 40,00 | 87,08 | 8 | 1.812.257.108 | 1,15 | 19,85 | Dinas Pendidikan, |
| 16.05. | | Pembangunan laboratorium dan ruang praktikum sekolah (DAK | Jumlah labolatorium dan ruang praktikum | unit | 34 | 11.143.500.000 | 3 | 1.530.397.000 | 0 | 1.053.473.000 | 3 | 1.053.473.000 | 0 | - | 0 | - | 0 | 264.260.500 | 2 | 1.044.667.000 | 2 | 1.044.667.000 | 0,00 | 99,16 | 5 | 2.575.064.000 | 14,71 | 23,11 | Dinas Pendidikan, Kepemudaan dan |
| 16.19. | | Pengadaan mebeleur sekolah | Jumlah sekolah yang memiliki mebeleur | Sekolah | 100 | 500.000.000 | 41 | 548.641.400 | 0 | 2.333.772.000 | 5 | 2.333.772.000 | 0 | - | 0 | - | 0 | 1.978.100 | 15 | 1.615.209.170 | 15 | 1.615.209.170 | 0,00 | 69,21 | 56 | 2.163.850.570 | 56,00 | 432,77 | Dinas Pendidikan, |
| 16.41. | | Pemeliharaan sedang/berat | Jumlah bangunan sekolah dalam kondisi baik | Bangunan | 13 | 1.528.876.000 | 8 | 1.882.943.080 | 2 | 4.115.356.039 | 2 | 4.115.356.039 | 0 | - | 0 | 5.474.000 | 0 | 812.458.540 | 14 | 3.563.530.572 | 14 | 3.563.530.572 | 700,00 | 86,59 | 22 | 5.446.473.652 | 169,23 | 356,24 | Dinas Pendidikan, |

| Kode | Sasaran Pembangunan Daerah | Urusan/Bidang Urusan Pemerintahan/ Program/Kegiatan | Indikator Kinerja Program/ Kegiatan | Satuan | Target Renstra PD pada Tahun 2016 s/d 2021 (periode renstra PD) | | Realisasi capaian kinerja Renstra PD sampai dengan Tahun 2018 | | Target Kinerja Renja/ RKPD OPD Tahun Berjalan (Tahun 2019) yang dievaluasi | | | | Realisasi Kinerja s.d Triwulan | | | | | | | | Realisasi Capaian Kinerja dan Anggaran Renja PD 2019 yang dievaluasi | | Tingkat Capaian Kinerja dan Realisasi Anggaran Renja 2019 yang dievaluasi (%) | | Realisasi Kinerja Renstra PD s/d Tahun 2019 | | Tingkat Capaian Kinerja Renstra PD s/d Tahun 2019 | | Perangkat Daerah |
|---|---|---|---|---|---|---|---|---|---|---|---|---|---|---|---|---|---|---|---|---|---|---|---|---|---|---|---|---|---|
| | | | | | | | | | | | | | I | | II | | III | | IV | | | | | | | | | | |
| 1 | 2 | 3 | 4 | 4,A | 5 | | 6 | | 7 | | | | 8 | | 9 | | 10 | | 11 | | 12 = 10 | | 13=12/7*100 | | 14=6+12 | | 15=14/5*100 | | 16 |
| | | | | | K | Rp | K | Rp | K | Rp | K | Rp | K | Rp | K | Rp | K | Rp | K | Rp | K | Rp | K | Rp | K | Rp | K | Rp | |
| 16.42. | | Pemeliharaan sedang/berat rumah dinas kepala sekolah, guru, | Jumlah rumah dinas kepala sekolah, guru, penjaga sekolah dalam kondisi baik | Unit | 25 | 1.913.700.000 | 0 | - | 0 | 430.961.000 | 0 | 430.961.000 | 0 | - | 0 | - | 0 | - | 2 | 203.684.781 | 2 | 203.684.781 | 0,00 | 47,26 | 2 | 203.684.781 | 8,00 | 10,64 | Dinas Pendidikan, Kepemudaan dan |
| 16.44. | | Pemeliharaan sedang/berat ruang | Jumlah ruang kelas dalam kondisi baik | Unit | 570 | 4.800.000.000 | 0 | - | 0 | 542.716.800 | 0 | 542.716.800 | 0 | - | 0 | - | 0 | 33.555.500 | 3 | 530.595.329 | 3 | 530.595.329 | 0,00 | 97,77 | 3 | 530.595.329 | 0,53 | 11,05 | Dinas Pendidikan, |
| 16.46. | | Pemeliharaan sedang/berat | Jumlah laboratorium dan ruang praktikum dalam | Unit | 25 | 1.000.000.000 | 0 | - | 0 | 190.975.000 | 0 | 190.975.000 | 0 | - | 0 | - | 0 | 9.867.000 | 1 | 181.267.442 | 1 | 181.267.442 | 0,00 | 94,92 | 1 | 181.267.442 | 4,00 | 18,13 | Dinas Pendidikan, |
| 18 | | Program Pendidikan Non | Persentase lembaga kursus yang | Persen | 10 | 600.000.000 | 0 | 108.384.767 | 5 | 81.501.284 | 5 | 81.501.284 | 0 | 5.940.000 | 0 | 45.160.612 | 0 | 57.252.412 | 0 | 63.794.312 | 0 | 63.794.312 | 0,00 | 78,27 | 0 | 172.179.079 | 0,00 | 28,70 | |
| 18.16. | | Ujian Nasional Pendidikan | Jumlah Peserta UNPK | Peserta | 200 | 600.000.000 | 428 | 108.384.767 | 250 | 81.501.284 | 250 | 81.501.284 | 0 | 5.940.000 | 117 | 45.160.612 | 117 | 57.252.412 | 117 | 63.794.312 | 117 | 63.794.312 | 46,80 | 78,27 | 545 | 172.179.079 | 272,50 | 28,70 | Dinas Pendidikan, |
| **20** | **Meningkatnya kualitas** | **Program Peningkatan Mutu Pendidik dan Tenaga** | **Nilai rata-rata uji kompetensi guru (UKG)** | **Rata-rata nilai** | **90** | **33.800.238.000** | **65** | **5.494.649.896** | **80** | **4.527.663.447** | **80** | **4.527.663.447** | **0** | **388.698.684** | **0** | **659.973.868** | **0** | **1.045.258.311** | **78,36** | **2.051.239.933** | **78** | **2.051.239.933** | **97,95** | **45,30** | **143** | **7.545.889.829** | **159,29** | **22,32** | |
| 20.01. | | Pelaksanaan sertifikasi pendidik | Jumlah guru yang berkompetensi | Orang | 1041 | 750.000.000 | 60 | 184.647.918 | 63 | 212.140.000 | 63 | 212.140.000 | 0 | 7.848.000 | 0 | 28.431.564 | 17 | 158.826.564 | 17 | 174.499.104 | 17 | 174.499.104 | 26,98 | 82,26 | 77 | 359.147.022 | 7,40 | 47,89 | Dinas Pendidikan, |
| 20.14. | | Diklat kompetensi kepala sekolah | Jumlah kepala sekolah yang mengikuti diklat | Orang | 40 | 800.000.000 | 0 | - | 0 | 456.886.000 | 32 | 456.886.000 | 0 | 15.846.000 | 0 | 22.860.620 | 0 | 85.597.988 | 26 | 381.180.420 | 26 | 381.180.420 | 0,00 | 83,43 | 26 | 381.180.420 | 65,00 | 47,65 | Dinas Pendidikan, |
| 20.15. | | Diklat pembuatan karya tulis ilmiah | Jumlah guru yang mengikuti diklat karya tulis | Orang | 100 | 800.000.000 | 0 | - | 0 | 192.664.000 | 25 | 192.664.000 | 0 | - | 55 | - | 55 | 20.893.870 | 55 | 164.343.200 | 55 | 164.343.200 | 220,00 | 85,30 | 55 | 164.343.200 | 55,00 | 20,54 | Dinas Pendidikan, |
| 20.39. | | Penyusunan dan penilaian angka kredit kenaikan pangkat jabatan | Jumlah PAK jabatan fungsional guru | Orang | 500 | 3.800.000.000 | 660 | 766.770.768 | 500 | 471.860.000 | 500 | 471.860.000 | 0 | 20.539.800 | 230 | 20.539.800 | 230 | 48.397.105 | 230 | 383.838.535 | 230 | 383.838.535 | 46,00 | 81,35 | 890 | 1.150.609.303 | 178,00 | 30,28 | Dinas Pendidikan, Kepemudaan dan |
| 20.51. | | Diklat implementasi kurikulum bagi | Jumlah guru yang mengikuti diklat kurikulum | Orang | 120 | 800.000.000 | 0 | 88.311.020 | 30 | 280.898.447 | 30 | 280.898.447 | 0 | - | 42 | 199.470.400 | 42 | 200.375.400 | 42 | 225.499.510 | 42 | 225.499.510 | 140,00 | 80,28 | 42 | 313.810.530 | 35,00 | 39,23 | Dinas Pendidikan, |
| 20.57. | | Diklat implementasi kurikulum bagi | Jumlah guru yang mengikuti diklat kurikulum | Orang | 150 | 1.000.000.000 | 106 | 374.436.986 | 30 | 234.855.000 | 30 | 234.855.000 | 0 | - | 0 | - | 154 | 104.491.600 | 162 | 220.770.980 | 162 | 220.770.980 | 540,00 | 94,00 | 268 | 595.207.966 | 178,67 | 59,52 | Dinas Pendidikan, |
| 20.62. | | Rapat koordinasi bidang | Jumlah peserta Rakor | Orang | 150 | 3.750.000.000 | 115 | 327.596.010 | 150 | 551.365.000 | 150 | 551.365.000 | 115 | 344.464.884 | 115 | 346.466.884 | 115 | 347.341.884 | 115 | 347.341.884 | 115 | 347.341.884 | 76,67 | 63,00 | 230 | 674.937.894 | 153,33 | 18,00 | Dinas Pendidikan, |
| 20.81. | | Operasional Penilik / Pengawas | Jumlah bulan operasional Penilik dan pengawas | Bulan | 60 | 750.000.000 | 22 | 664.854.160 | 12 | 254.133.000 | 12 | 254.133.000 | 3 | - | 6 | 42.204.600 | 9 | 79.333.900 | 12 | 153.766.300 | 12 | 153.766.300 | 100,00 | 60,51 | 34 | 818.620.460 | 56,67 | 109,15 | Dinas Pendidikan, |
| 20.83. | | Operasional Unit Kerja Satuan Pendidikan Formal Kecamatan | Jumlah bulan operasional UPT | Bulan | 60 | 1.483.338.000 | 12 | 144.244.121 | 12 | 83.716.000 | 12 | 83.716.000 | 3 | - | 6 | - | 9 | 26.476.442 | 12 | 69.014.175 | 12 | 69.014.175 | 100,00 | 82,44 | 24 | 213.258.296 | 40,00 | 14,38 | Dinas Pendidikan, Kepemudaan dan |
| 20.84. | | Operasional Unit Kerja Satuan Pendidikan Formal Kecamatan | Jumlah bulan operasional UPT | Bulan | 60 | 1.483.338.000 | 12 | 163.627.150 | 12 | 126.868.000 | 12 | 126.868.000 | 3 | - | 6 | 27.443.000 | 9 | 54.663.000 | 12 | 107.734.000 | 12 | 107.734.000 | 100,00 | 84,92 | 24 | 271.361.150 | 40,00 | 18,29 | Dinas Pendidikan, Kepemudaan dan |
| 20.85. | | Operasional Unit Kerja Satuan | Jumlah bulan operasional UPT | Bulan | 60 | 1.433.352.000 | 12 | 164.277.298 | 12 | 162.532.000 | 12 | 162.532.000 | 3 | - | 6 | 29.918.000 | 9 | 70.149.599 | 12 | 143.573.599 | 12 | 143.573.599 | 100,00 | 88,34 | 24 | 307.850.897 | 40,00 | 21,48 | Dinas Pendidikan, |
| 20.86. | | Operasional Unit Kerja Satuan | Jumlah bulan operasional UPT | Bulan | 60 | 1.433.352.000 | 12 | 184.023.725 | 12 | 166.972.000 | 12 | 166.972.000 | 3 | - | 6 | 47.293.500 | 9 | 86.381.500 | 12 | 162.730.000 | 12 | 162.730.000 | 100,00 | 97,46 | 24 | 346.753.725 | 40,00 | 24,19 | Dinas Pendidikan, |
| 20.87. | | Operasional Unit Kerja Satuan | Jumlah bulan operasional UPT | Bulan | 60 | 1.433.352.000 | 12 | 181.890.600 | 12 | 160.360.000 | 12 | 160.360.000 | 3 | - | 6 | 40.687.000 | 9 | 68.853.000 | 12 | 126.804.000 | 12 | 126.804.000 | 100,00 | 79,07 | 24 | 308.694.600 | 40,00 | 21,54 | Dinas Pendidikan, |
| 20.88. | | Operasional Unit Kerja Satuan Pendidikan Formal Kecamatan | Jumlah bulan operasional UPT | Bulan | 60 | 1.433.352.000 | 12 | 183.654.300 | 12 | 124.060.000 | 12 | 124.060.000 | 3 | - | 6 | 16.976.000 | 9 | 52.030.000 | 12 | 116.914.000 | 12 | 116.914.000 | 100,00 | 94,24 | 24 | 300.568.300 | 40,00 | 20,97 | Dinas Pendidikan, Kepemudaan dan |
| 20.89. | | Operasional Unit Kerja Satuan Pendidikan Formal Kecamatan | Jumlah bulan operasional UPT | Bulan | 60 | 1.433.352.000 | 12 | 189.632.700 | 12 | 124.492.000 | 12 | 124.492.000 | 3 | - | 6 | 22.009.700 | 9 | 52.480.700 | 12 | 108.341.600 | 12 | 108.341.600 | 100,00 | 87,03 | 24 | 297.974.300 | 40,00 | 20,79 | Dinas Pendidikan, Kepemudaan dan |
| 20.90. | | Operasional Unit Kerja Satuan Pendidikan Formal Kecamatan | Jumlah bulan operasional UPT | Bulan | 60 | 1.433.352.000 | 12 | 195.825.303 | 12 | 161.944.000 | 12 | 161.944.000 | 3 | - | 6 | 43.869.000 | 9 | 54.836.350 | 12 | 98.605.600 | 12 | 98.605.600 | 100,00 | 60,89 | 24 | 294.430.903 | 40,00 | 20,54 | Dinas Pendidikan, Kepemudaan dan |
| 20.91. | | Operasional Unit Kerja Satuan Pendidikan Formal Kecamatan | Jumlah bulan operasional UPT | Bulan | 60 | 1.433.352.000 | 12 | 172.007.686 | 12 | 83.716.000 | 12 | 83.716.000 | 3 | - | 6 | - | 9 | 18.047.964 | 12 | 75.705.012 | 12 | 75.705.012 | 100,00 | 90,43 | 24 | 247.712.698 | 40,00 | 17,28 | Dinas Pendidikan, Kepemudaan dan |
| 20.92. | | Operasional Unit Kerja Satuan Pendidikan Formal Kecamatan | Jumlah bulan operasional UPT | Bulan | 60 | 1.433.352.000 | 12 | 191.904.750 | 12 | 83.716.000 | 12 | 83.716.000 | 3 | - | 6 | - | 9 | 445.500 | 12 | 82.538.500 | 12 | 82.538.500 | 100,00 | 98,59 | 24 | 274.443.250 | 40,00 | 19,15 | Dinas Pendidikan, Kepemudaan dan |
| 20.93. | | Operasional Unit Kerja Satuan Pendidikan Formal Kecamatan | Jumlah bulan operasional UPT | Bulan | 60 | 1.433.352.000 | 12 | 181.743.432 | 12 | 83.716.000 | 12 | 83.716.000 | 3 | - | 6 | 15.028.000 | 9 | 15.473.500 | 12 | 61.412.500 | 12 | 61.412.500 | 100,00 | 73,36 | 24 | 243.155.932 | 40,00 | 16,96 | Dinas Pendidikan, Kepemudaan dan |
| 20.94. | | Operasional Unit Kerja Satuan Pendidikan Formal Kecamatan | Jumlah bulan operasional UPT | Bulan | 60 | 1.433.352.000 | 12 | 197.266.600 | 12 | 162.772.000 | 12 | 162.772.000 | 3 | - | 6 | 36.207.100 | 9 | 71.501.250 | 12 | 147.817.450 | 12 | 147.817.450 | 100,00 | 90,81 | 24 | 345.084.050 | 40,00 | 24,08 | Dinas Pendidikan, Kepemudaan dan |
| 20.95. | | Operasional Unit Kerja Satuan Pendidikan Formal Kecamatan | Jumlah bulan operasional UPT | Bulan | 60 | 1.433.352.000 | 12 | 26.596.000 | 12 | 124.492.000 | 12 | 124.492.000 | 0 | - | 0 | 20.592.000 | 9 | 57.084.000 | 12 | 111.634.000 | 12 | 111.634.000 | 100,00 | 89,67 | 24 | 138.230.000 | 40,00 | 9,64 | Dinas Pendidikan, Kepemudaan dan |
| 20.96. | | Operasional Unit Kerja Satuan Pendidikan Formal Kecamatan | Jumlah bulan operasional UPT | Bulan | 60 | 1.433.352.000 | 12 | 14.871.800 | 12 | 83.716.000 | 12 | 83.716.000 | 3 | - | 6 | 1.872.000 | 9 | 39.852.300 | 12 | 69.290.100 | 12 | 69.290.100 | 100,00 | 82,77 | 24 | 84.161.900 | 40,00 | 5,87 | Dinas Pendidikan, Kepemudaan dan |
| 20.98. | | Operasional SPNF Sanggar | Jumlah bulan operasional UPT | Bulan | 60 | 1.183.338.000 | 12 | 22.687.711 | 12 | 139.790.000 | 12 | 139.790.000 | 3 | - | 6 | 27.364.800 | 9 | 44.997.900 | 12 | 117.735.380 | 12 | 117.735.380 | 100,00 | 84,22 | 24 | 140.423.091 | 40,00 | 11,87 | Dinas Pendidikan, |
| **22** | **Meningkatnya** | **Program Manajemen** | **Jumlah pelayanan data pendidikan,** | **Jenis** | **20** | **49.788.738.000** | **20** | **12.280.611.157** | **16** | **16.842.360.000** | **16** | **16.842.360.000** | **0** | **122.324.900** | **2** | **3.079.443.351** | **2** | **6.364.991.570** | **2** | **13.701.678.538** | **2** | **13.701.678.538** | **12,50** | **81,35** | **22** | **25.982.289.695** | **110,00** | **52,19** | |
| 22.01. | | Pelaksanaan evaluasi hasil kinerja | Jumlah program/kegiatan yang di evaluasi | Program | 10 | 1.900.000.000 | 0 | - | 10 | 133.045.000 | 10 | 133.045.000 | 0 | - | 14 | - | 14 | 29.825.540 | 14 | 29.825.540 | 14 | 29.825.540 | 140,00 | 22,42 | 14 | 29.825.540 | 140,00 | 1,57 | Dinas Pendidikan, |
| 22.02. | | Pelaksanaan kerjasama secara | Jumlah kerjasama bidang pendidikan | Lembaga | 3 | 21.030.000.000 | 4 | 1.544.851.023 | 3 | 2.328.430.000 | 3 | 2.328.430.000 | 0 | - | 3 | 6.491.686 | 3 | 190.751.130 | 3 | 1.879.962.449 | 3 | 1.879.962.449 | 100,00 | 80,74 | 7 | 3.424.813.472 | 233,33 | 16,29 | Dinas Pendidikan, |
| 22.04. | | Sosialisasi dan advokasi berbagai peraturan pemerintah di bidang | Jumlah peraturan perudang-undangan yang di sosialisasikan | Peraturan | 10 | 1.700.000.000 | 8 | 236.675.925 | 10 | 142.520.000 | 10 | 142.520.000 | 0 | - | 0 | - | 0 | - | 0 | - | 0 | - | 0,00 | 0,00 | 8 | 236.675.925 | 80,00 | 13,92 | Dinas Pendidikan, Kepemudaan dan |
| 22.05. | | Pembinaan dewan pendidikan | Jumlah pembinaan dewan pendidikan | Lembaga | 1 | 600.000.000 | 0 | 68.714.800 | 1 | 283.950.000 | 1 | 283.950.000 | 0 | - | 0 | 50.800.000 | 0 | 96.788.090 | 1 | 233.180.053 | 1 | 233.180.053 | 100,00 | 82,12 | 1 | 301.894.853 | 100,00 | 50,32 | Dinas Pendidikan, |
| 22.07. | | Penerapan sistem dan informasi | Jumlah aplikasi data kependidikan | Aplikasi | 20 | 1.150.000.000 | 1 | 149.186.000 | 5 | 540.632.000 | 5 | 540.632.000 | 0 | - | 0 | 92.800.000 | 0 | 139.200.000 | 5 | 390.169.284 | 5 | 390.169.284 | 100,00 | 72,17 | 6 | 539.355.284 | 30,00 | 46,90 | Dinas Pendidikan, |
| 22.10. | | Pelayanan dan bantuan pendidikan | Jumlah pengelolaan pelayanan dan bantuan | Bantuan | 7 | 1.700.000.000 | 19 | 6.104.363.872 | 7 | 10.531.146.000 | 7 | 10.531.146.000 | 0 | - | 2 | 2.327.163.800 | 5 | 4.785.240.800 | 5 | 9.045.831.585 | 5 | 9.045.831.585 | 71,43 | 85,90 | 24 | 15.150.195.457 | 342,86 | 891,19 | Dinas Pendidikan, |
| 22.11. | | Penyusunan profil pendidikan | Jumlah data pendidikan yang terdokumentasi | Dokumen | 6 | 2.950.000.000 | 8 | 713.857.449 | 4 | 532.212.000 | 4 | 532.212.000 | 0 | 21.809.700 | 0 | 21.809.700 | 0 | 56.026.350 | 5 | 290.011.780 | 5 | 290.011.780 | 125,00 | 54,49 | 13 | 1.003.869.229 | 216,67 | 34,03 | Dinas Pendidikan, |
| 22.15. | | Penyediaan jasa angkutan | Jumlah pelayanan transportasi sekolah | Kecamatan | 6 | 15.958.738.000 | 27 | 2.793.931.360 | 6 | 1.492.516.000 | 6 | 1.492.516.000 | 7 | 48.036.200 | 7 | 359.111.115 | 7 | 742.823.430 | 7 | 1.269.020.650 | 7 | 1.269.020.650 | 116,67 | 85,03 | 34 | 4.062.952.010 | 566,67 | 25,46 | Dinas Pendidikan, |
| 22.16. | | Sosialisasi DAK | Jumlah peserta sosialisasi DAK | Sekolah | 20 | 1.500.000.000 | 22 | 299.623.432 | 20 | 110.717.000 | 20 | 110.717.000 | 0 | - | 14 | 30.123.700 | 14 | 30.123.700 | 14 | 73.450.414 | 14 | 73.450.414 | 70,00 | 66,34 | 36 | 373.073.846 | 180,00 | 24,87 | Dinas Pendidikan, |
| 22.18. | | Pengelolaan KK Datadik | Jumlah kelompok data pendidikan | Sekolah | 116 | 1.300.000.000 | 116 | 369.407.296 | 116 | 747.192.000 | 116 | 747.192.000 | 109 | 52.479.000 | 109 | 191.143.350 | 109 | 294.212.530 | 109 | 490.226.783 | 109 | 490.226.783 | 93,97 | 65,61 | 225 | 859.634.079 | 193,97 | 66,13 | Dinas Pendidikan, |
| **24** | **Meningkatnya** | **Program Peningkatan Mutu** | **Rata-rata nilai UASBN dan UN** | **Rata-rata** | **75** | **104.060.283.000** | **66,78** | **2.332.387.112** | **67** | **1.381.284.000** | **67** | **1.381.284.000** | **0** | **-** | **67,66** | **194.079.258** | **67,66** | **1.171.613.863** | **67,66** | **1.202.130.043** | **67,66** | **1.202.130.043** | **100,99** | **87,03** | **#VALUE!** | **3.534.517.155** | **#VALUE!** | **3,40** | |
| 24.01. | | Pemusatan pelaksanaan | Jumlah peserta paskibra | Peserta | 100 | 102.160.283.000 | 179 | 2.068.827.242 | 100 | 1.293.406.000 | 100 | 1.293.406.000 | 0 | - | 78 | 187.205.158 | 121 | 1.120.491.663 | 121 | 1.139.098.163 | 121 | 1.139.098.163 | 121,00 | 88,07 | 300 | 3.207.925.405 | 300,00 | 3,14 | Dinas Pendidikan, |
| 24.02. | | Akreditasi sekolah | Jumlah sekolah yang terakreditasi | Sekolah | 178 | 1.900.000.000 | 12 | 96.088.970 | 14 | 87.878.000 | 14 | 87.878.000 | 0 | - | 12 | 6.874.100 | 12 | 51.122.200 | 12 | 63.031.880 | 12 | 63.031.880 | 85,71 | 71,73 | 24 | 159.120.850 | 13,48 | 8,37 | Dinas Pendidikan, |
| **1.02** | | **KESEHATAN** | | | | | | | | | | | | | | | | | | | | | | | | | | | |
| **1** | | **Program Pelayanan** | **Jumlah bulan layanan administrasi** | **Bulan** | **60** | **36.881.000.000** | **24** | **19.533.661.393** | **12** | **15.507.322.913** | **12** | **15.507.322.913** | **3** | **1.598.860.882** | **6** | **4.781.298.748** | **9** | **7.201.935.082** | **12** | **11.451.867.475** | **12** | **11.451.867.475** | **100,00** | **73,85** | **36** | **30.985.528.868** | **60,00** | **84,01** | |
| 01.01. | | Penyediaan jasa surat menyurat | Jumlah Bulan Jasa surat menyurat | Bulan | 60 | 200.000.000 | 24 | 32.789.000 | 12 | 10.000.000 | 12 | 10.000.000 | 3 | - | 6 | 4.888.000 | 9 | 7.288.000 | 12 | 10.000.000 | 12 | 10.000.000 | 100,00 | 100,00 | 36 | 42.789.000 | 60,00 | 21,39 | Dinas Kesehatan, Pengendalian Penduduk dan Keluarga |
| 01.02. | | Penyediaan jasa komunikasi, sumber daya air dan listrik | Jumlah Bulan jasa komunikasi, sumber daya air dan listrik | Bulan | 60 | 347.000.000 | 24 | 62.548.413 | 12 | 139.500.000 | 12 | 139.500.000 | 3 | 20.814.524 | 6 | 42.690.040 | 9 | 83.856.041 | 12 | 126.600.091 | 12 | 126.600.091 | 100,00 | 90,75 | 36 | 189.148.504 | 60,00 | 54,51 | Dinas Kesehatan, Pengendalian Penduduk dan Keluarga |
| 01.08. | | Penyediaan jasa kebersihan kantor | Jumlah Bulan penyediaan jasa kebersihan kantor | Bulan | 60 | 60.000.000 | 24 | 29.998.000 | 12 | 10.000.000 | 12 | 10.000.000 | 3 | - | 6 | 2.505.250 | 9 | 5.905.250 | 12 | 9.997.750 | 12 | 9.997.750 | 100,00 | 99,98 | 36 | 39.995.750 | 60,00 | 66,66 | Dinas Kesehatan, Pengendalian Penduduk dan Keluarga |
| 01.10. | | Penyediaan alat tulis kantor | Jumlah bulan penyediaan alat tulis kantor | Bulan | 60 | 220.000.000 | 24 | 114.000.000 | 12 | 55.000.000 | 12 | 55.000.000 | 3 | - | 6 | 23.500.000 | 9 | 37.010.000 | 12 | 53.597.000 | 12 | 53.597.000 | 100,00 | 97,45 | 36 | 167.597.000 | 60,00 | 76,18 | Dinas Kesehatan, Pengendalian Penduduk dan Keluarga |
| 01.11. | | Penyediaan barang cetakan dan penggandaan | Jumlah bulan penyediaan barang cetakan dan penggandaan | Bulan | 60 | 260.000.000 | 24 | 98.857.000 | 12 | 80.000.000 | 12 | 80.000.000 | 3 | - | 6 | 62.130.000 | 9 | 69.600.000 | 12 | 79.731.000 | 12 | 79.731.000 | 100,00 | 99,66 | 36 | 178.588.000 | 60,00 | 68,69 | Dinas Kesehatan, Pengendalian Penduduk dan Keluarga |
| 01.13. | | Penyediaan peralatan dan perlengkapan kantor | Jumlah penyediaan peralatan dan perlengkapan kantor | Jenis | 60 | 239.000.000 | 0 | 61.485.700 | 12 | 479.000.000 | 12 | 479.000.000 | 0 | - | 0 | 23.898.600 | 10 | 110.838.600 | 36 | 442.232.300 | 36 | 442.232.300 | 300,00 | 92,32 | 36 | 503.718.000 | 60,00 | 210,76 | Dinas Kesehatan, Pengendalian Penduduk dan Keluarga |
| 01.15. | | Penyediaan bahan bacaan dan peraturan perundang-undangan | Jumlah bulan penyediaan bahan bacaan dan peraturan perundang-undangan | Bulan | 60 | 50.000.000 | 24 | 6.655.000 | 12 | 10.000.000 | 12 | 10.000.000 | 3 | - | 6 | 750.000 | 9 | 2.200.000 | 12 | 3.650.000 | 12 | 3.650.000 | 100,00 | 36,50 | 36 | 10.305.000 | 60,00 | 20,61 | Dinas Kesehatan, Pengendalian Penduduk dan Keluarga |
| 01.17. | | Penyediaan makanan dan minuman | Jumlah bulan penyediaan makanan dan minuman | Bulan | 60 | 250.000.000 | 24 | 95.826.000 | 12 | 49.992.000 | 12 | 49.992.000 | 3 | - | 6 | 16.656.000 | 9 | 33.312.000 | 12 | 49.968.000 | 12 | 49.968.000 | 100,00 | 99,95 | 36 | 145.794.000 | 60,00 | 58,32 | Dinas Kesehatan, Pengendalian Penduduk dan Keluarga |
| 01.18. | | Rapat-rapat koordinasi dan konsultasi keluar daerah | Jumlah bulan koordinasi dan konsultasi keluar daerah | Koordinasi | 60 | 1.600.000.000 | 24 | 18.221.232.288 | 12 | 617.750.000 | 12 | 617.750.000 | 3 | 135.548.858 | 6 | 343.338.758 | 9 | 406.326.985 | 12 | 539.022.488 | 12 | 539.022.488 | 100,00 | 87,26 | 36 | 27.922.077.834 | 60,00 | 1745,13 | Dinas Kesehatan, Pengendalian Penduduk dan Keluarga |
| 01.19. | | Penyediaan jasa tenaga pendukung administrasi/teknis perkantoran | Jumlah bulan gaji Honorer | Bulan | 60 | 32.905.000.000 | 647 | 18.221.232.288 | 12 | 13.598.112.913 | 12 | 13.598.112.913 | 409 | 1.421.450.000 | 409 | 4.151.247.400 | 409 | 6.206.081.506 | 409 | 9.700.845.546 | 409 | 9.700.845.546 | 3408,33 | 71,34 | 1056 | 27.922.077.834 | 1760,00 | 84,86 | Dinas Kesehatan, Pengendalian Penduduk dan Keluarga |
| 01.20. | | Rapat-rapat koordinasi dalam daerah | Jumlah bulan koordinasi dalam daerah | Bulan | 60 | 750.000.000 | 24 | 282.208.800 | 12 | 457.968.000 | 12 | 457.968.000 | 3 | 21.047.500 | 6 | 109.694.700 | 9 | 239.516.700 | 12 | 436.223.300 | 12 | 436.223.300 | 100,00 | 95,25 | 36 | 718.432.100 | 60,00 | 95,79 | Dinas Kesehatan, Pengendalian Penduduk dan Keluarga |

| Kode | Sasaran Pembangunan Daerah | Urusan/Bidang Urusan Pemerintahan/ Program/Kegiatan | Indikator Kinerja Program/ Kegiatan | Satuan | Target Renstra PD pada Tahun 2016 s/d 2021 (periode renstra PD) | | Realisasi capaian kinerja Renstra PD sampai dengan Tahun 2018 | | Target Kinerja Renja/ RKPD OPD Tahun Berjalan (Tahun 2019) yang dievaluasi | | | | Realisasi Kinerja s.d Triwulan | | | | | | | | Realisasi Capaian Kinerja dan Anggaran Renja PD 2019 yang dievaluasi | | Tingkat Capaian Kinerja dan Realisasi Anggaran Renja 2019 yang dievaluasi (%) | | Realisasi Kinerja Renstra PD s/d Tahun 2019 | | Tingkat Capaian Kinerja Renstra PD s/d Tahun 2019 | | Perangkat Daerah |
|---|---|---|---|---|---|---|---|---|---|---|---|---|---|---|---|---|---|---|---|---|---|---|---|---|---|---|---|---|---|
| | | | | | | | | | | | | | I | | II | | III | | IV | | | | | | | | | | |
| 1 | 2 | 3 | 4 | 4,A | 5 | | 6 | | 7 | | | | 8 | | 9 | | 10 | | 11 | | 12 = 10 | | 13=12/7*100 | | 14=6+12 | | 15=14/5*100 | | 16 |
| | | | | | K | Rp | K | Rp | K | Rp | K | Rp | K | Rp | K | Rp | K | Rp | K | Rp | K | Rp | K | Rp | K | Rp | K | Rp | |
| **02.** | | **Program Peningkatan Sarana** | **Persentase Ketersediaan Sarana dan** | **Persen** | **75** | **4.790.000.000** | **70** | **2.340.909.410** | **70** | **4.290.723.000** | **70** | **4.290.723.000** | **65** | **10.640.000** | **70** | **634.025.748** | **70** | **1.658.856.102** | **70** | **4.002.630.901** | **70** | **4.002.630.901** | **100,00** | **93,29** | **70** | **6.343.540.311** | **93,33** | **132,43** | |
| 02.02. | | Pembangunan rumah dinas | Jumlah rumah dinas | Unit | 45 | 2.450.000.000 | 4 | 8.498.304.061 | 2 | 3.384.623.000 | 2 | 3.384.623.000 | 0 | 1.500.000 | 0 | 200.488.948 | 0 | 1.083.892.202 | 4 | 3.258.842.501 | 4 | 3.258.842.501 | 200,00 | 96,28 | 8 | 14.439.369.539 | 17,78 | 589,36 | Dinas Kesehatan, Pengendalian Penduduk dan Keluarga |
| 02.10. | | Pengadaan mebeleur | Jumlah mebeleur | Unit | 194 | 1.500.000.000 | 0 | 599.135.695 | 22 | 711.100.000 | 22 | 711.100.000 | 0 | - | 0 | 407.096.800 | 263 | 509.986.800 | 265 | 624.188.800 | 265 | 624.188.800 | 1204,55 | 87,78 | 265 | 1.223.324.495 | 136,60 | 81,55 | Dinas Kesehatan, Pengendalian Penduduk dan Keluarga |
| 02.24. | | Pemeliharaan rutin/berkala kendaraan dinas/operasional | Jumlah kendaraan dinas kantor yang dipelihara | Unit | 5 | 610.000.000 | 37 | 133.840.800 | 5 | 115.000.000 | 5 | 115.000.000 | 7 | 9.140.000 | 7 | 12.340.000 | 7 | 41.422.100 | 13 | 85.698.600 | 13 | 85.698.600 | 260,00 | 74,52 | 50 | 219.539.400 | 1000,00 | 35,99 | Dinas Kesehatan, Pengendalian Penduduk dan Keluarga |
| 02.30. | | Pemeliharaan rutin/berkala peralatan dan perlengkapan kantor | Jumlah bulan rutin peralatan dan perlengkapan kantor | Bulan | 60 | 230.000.000 | 24 | 74.879.000 | 12 | 80.000.000 | 12 | 80.000.000 | 3 | - | 6 | 14.100.000 | 9 | 23.555.000 | 12 | 33.901.000 | 12 | 33.901.000 | 100,00 | 42,38 | 36 | 108.780.000 | 60,00 | 47,30 | Dinas Kesehatan, Pengendalian Penduduk dan Keluarga |
| **5** | | **Program Peningkatan Kapasitas Sumber** | **Jumlah Puskesmas Yang Minimal Memiliki Lima Jenis Tenaga Kesehatan** | **Puskesmas** | **14** | **3.885.000.000** | **14** | **1.207.782.209** | **14** | **1.212.200.000** | **14** | **1.212.200.000** | **6** | **30.316.800** | **6** | **331.958.300** | **6** | **785.634.048** | **8** | **1.028.954.138** | **8** | **1.028.954.138** | **57,14** | **84,88** | **22** | **2.236.736.347** | **157,14** | **57,57** | |
| 05.01. | | Pendidikan dan pelatihan formal | Jumlah aparatur yang mengikuti pelatihan formal | Orang | 142 | 2.010.000.000 | 56 | 611.455.209 | 28 | 651.411.000 | 28 | 651.411.000 | 0 | 18.699.500 | 15 | 287.441.000 | 32 | 557.128.786 | 32 | 599.300.496 | 32 | 599.300.496 | 114,29 | 92,00 | 88 | 1.210.755.705 | 61,97 | 60,24 | Dinas Kesehatan, Pengendalian Penduduk dan Keluarga |
| 05.03. | | Bimbingan teknis implementasi peraturan perundang-undangan | Jumlah yang mengikuti Bimtek implementasi | Orang | 10 | 175.000.000 | 0 | - | 10 | 355.229.000 | 10 | 355.229.000 | 0 | 11.617.300 | 0 | 11.617.300 | 15 | 77.590.840 | 27 | 240.241.550 | 27 | 240.241.550 | 270,00 | 67,63 | 27 | 240.241.550 | 270,00 | 137,28 | Dinas Kesehatan, Pengendalian Penduduk dan Keluarga |
| 05.70. | | Penyusunan akreditasi jabatan fungsional | Jumlah bulan penyususnan akreditasi | bulan | 60 | 1.700.000.000 | 24 | 596.327.000 | 12 | 205.560.000 | 12 | 205.560.000 | 3 | - | 6 | 32.900.000 | 9 | 150.914.422 | 12 | 189.412.092 | 12 | 189.412.092 | 100,00 | 92,14 | 36 | 785.739.092 | 60,00 | 46,22 | Dinas Kesehatan, Pengendalian Penduduk dan Keluarga |
| **6** | | **Program Peningkatan Pengembangan Sistem** | **Predikat/Nilai akuntabiltas** | **Nilai** | **70** | **375.000.000** | **86,12** | **8.084.200** | **74** | **300.100.000** | **74** | **300.100.000** | **52,58** | **-** | **86,12** | **-** | **85,80** | **7.620.540** | **85,80** | **160.330.848** | **85,80** | **160.330.848** | **115,95** | **53,43** | **85,80** | **168.415.048** | **122,57** | **44,91** | |
| 06.01. | | Penyusunan laporan capaian kinerja dan ikhtisar realisasi kinerja SKPD | Jumlah Laporan | Laporan | 2 | 375.000.000 | 2 | 8.084.200 | 2 | 300.100.000 | 2 | 300.100.000 | 2 | - | 2 | - | 2 | 7.620.540 | 2 | 160.330.848 | 2 | 160.330.848 | 100,00 | 53,43 | 4 | 168.415.048 | 200,00 | 44,91 | Dinas Kesehatan, Pengendalian Penduduk dan Keluarga |
| **15** | **Meningkatnya derajat kesehatan** | **Program obat dan perbekalan kesehatan** | **Persentase obat yang memenuhi syarat** | **Persen** | **100** | **23.125.800.000** | **100** | **5.857.851.443** | **100** | **3.812.242.778** | **100** | **3.812.242.778** | **100** | **-** | **100** | **20.030.300** | **100** | **312.552.400** | **100** | **3.442.895.906** | **100** | **3.442.895.906** | **100,00** | **90,31** | **100** | **9.300.747.349** | **100,00** | **40,22** | |
| 15.01. | | Pengadaan obat dan perbekalan kesehatan | Jumlah Pengadaan obat-obatan dan Bahan Medis dan Habis Pakai | Paket | 2 | 21.875.800.000 | 4 | | 2 | 3.704.704.000 | 2 | 3.704.704.000 | 0 | - | 0 | 20.030.300 | 2 | 312.552.400 | 2 | 3.442.895.906 | 2 | 3.442.895.906 | 100,00 | 92,93 | 6 | | 300,00 | | Dinas Kesehatan, Pengendalian Penduduk dan Keluarga |
| 15.05. | | Peningkatan mutu penggunaan obat dan perbekalan kesehatan | Perencanaan dan manajemen mutu penggunaan obat di puskesmas dan jaringannya | Pertemuan | 6 | 1.250.000.000 | 0 | - | 1 | 107.538.778 | 1 | 107.538.778 | 0 | - | 0 | - | 0 | - | 1 | - | 1 | - | 100,00 | 0,00 | 0 | 0 | 0 | 0 | Dinas Kesehatan, Pengendalian Penduduk dan Keluarga |
| **16** | **Meningkatnya derajat kesehatan** | **Program Upaya Kesehatan Masyarakat** | **Jumlah kecamatan yang memiliki minimal 1 puskesmas yang tersertifikasi akreditasi** | **Puskesmas** | **14** | **24.924.000.000** | **11** | **5.176.055.328** | **12** | **5.752.696.600** | **12** | **5.752.696.600** | **12** | **95.988.229** | **12** | **190.107.029** | **12** | **444.527.129** | **12** | **974.558.114** | **12** | **974.558.114** | **100,00** | **16,94** | **23** | **6.150.613.442** | **164,29** | **24,68** | |
| 16.06. | | Revitalisasi sistem kesehatan | Pendampingan akreditasi puskesmas | Puskesmas | 14 | 3.609.000.000 | 10 | 2.051.353.139 | 2 | 1.899.550.000 | 6 | 1.899.550.000 | 4 | 95.988.229 | 6 | 190.107.029 | 13 | 444.527.129 | 13 | 974.558.114 | 13 | 974.558.114 | 216,67 | 51,30 | 23 | 3.025.911.253 | 164,29 | 83,84 | Dinas Kesehatan, Pengendalian Penduduk dan Keluarga |
| 16.32. | | Penyediaan Biaya Operasional Puskesmas Ranai | Penyediaan biaya operasional rutin puskesmas | Bulan | 60 | 2.340.000.000 | 24 | 578.432.148 | 12 | 433.200.000 | 12 | 433.200.000 | 3 | 30.192.290 | 6 | 94.190.780 | 9 | 195.763.280 | 12 | 342.802.580 | 12 | 342.802.580 | 100,00 | 79,13 | 36 | 921.234.728 | 60,00 | 39,37 | Dinas Kesehatan, Pengendalian Penduduk dan Keluarga |
| 16.33. | | Penyediaan Biaya Operasional Pkskesmas Bunguran Timur Laut | Penyediaan Biaya Operasional rutin Puskesmas | Bulan | 60 | 1.250.000.000 | 24 | 360.040.534 | 12 | 199.844.000 | 12 | 199.844.000 | 3 | - | 6 | 74.358.759 | 9 | 131.540.846 | 12 | 195.637.205 | 12 | 195.637.205 | 100,00 | 97,89 | 36 | 555.677.739 | 60,00 | 44,45 | Dinas Kesehatan, Pengendalian Penduduk dan Keluarga |
| 16.34. | | Penyediaan Biaya Operasional Puskesmas Bunguran Tengah | Penyediaan operasional rutin puskesmas | Bulan | 60 | 1.000.000.000 | 24 | 339.618.705 | 12 | 201.735.600 | 12 | 201.735.600 | 3 | - | 6 | 79.263.450 | 9 | 137.525.170 | 12 | 195.296.630 | 12 | 195.296.630 | 100,00 | 96,81 | 36 | 534.915.335 | 60,00 | 53,49 | Dinas Kesehatan, Pengendalian Penduduk dan Keluarga |
| 16.35. | | Penyediaan Biaya Operasional Puskesmas Bunguran Selatan | Penyediaan operasional rutin puskesmas | Bulan | 60 | 1.000.000.000 | 24 | 689.557.661 | 12 | 202.232.000 | 12 | 202.232.000 | 3 | 28.141.500 | 6 | 72.444.250 | 9 | 142.468.132 | 12 | 196.776.032 | 12 | 196.776.032 | 100,00 | 97,30 | 36 | 886.333.693 | 60,00 | 88,63 | Dinas Kesehatan, Pengendalian Penduduk dan Keluarga |
| 16.36. | | Penyediaan Biaya Operasional Puskesmas Sedanau | Penyediaan operasional rutin puskesmas | Bulan | 60 | 1.875.000.000 | 24 | 540.708.644 | 12 | 288.200.000 | 12 | 288.200.000 | 3 | - | 6 | 104.659.164 | 9 | 199.036.663 | 12 | 266.226.597 | 12 | 266.226.597 | 100,00 | 92,38 | 36 | 806.935.241 | 60,00 | 43,04 | Dinas Kesehatan, Pengendalian Penduduk dan Keluarga |
| 16.37. | | Penyediaan Biaya Operasional Puskesmas Kelarik | Penyediaan biaya operasional puskesmas | Bulan | 60 | 1.500.000.000 | 24 | 441.893.230 | 12 | 216.610.000 | 12 | 216.610.000 | 3 | 29.793.000 | 6 | 73.432.500 | 9 | 120.218.000 | 12 | 172.437.000 | 12 | 172.437.000 | 100,00 | 79,61 | 36 | 614.330.230 | 60,00 | 40,96 | Dinas Kesehatan, Pengendalian Penduduk dan Keluarga |
| 16.38. | | Penyediaan Biaya Operasional Puskesmas Pulau Tiga | Penyediaan biaya operasional puskesmas | Bulan | 60 | 1.700.000.000 | 24 | 148.876.000 | 12 | 264.355.000 | 12 | 264.355.000 | 3 | 18.873.000 | 6 | 44.513.310 | 9 | 90.361.310 | 12 | 163.647.710 | 12 | 163.647.710 | 100,00 | 61,90 | 36 | 312.523.710 | 60,00 | 18,38 | Dinas Kesehatan, Pengendalian Penduduk dan Keluarga |
| 16.39. | | Penyediaan Biaya Operasional Puskesmas Pulau Laut | Penyediaan biaya operasional puskesmas | Bulan | 60 | 1.500.000.000 | 24 | 238.180.000 | 12 | 286.820.000 | 12 | 286.820.000 | 3 | - | 6 | 54.344.000 | 9 | 140.383.000 | 12 | 252.078.000 | 12 | 252.078.000 | 100,00 | 87,89 | 36 | 490.258.000 | 60,00 | 32,68 | Dinas Kesehatan, Pengendalian Penduduk dan Keluarga |
| 16.40. | | Penyediaan Biaya Operasional Puskesmas Midai | Penyediaan biaya operasional rutin puskesmas | Bulan | 60 | 1.340.000.000 | 24 | 458.322.724 | 12 | 276.550.000 | 12 | 276.550.000 | 3 | 61.608.000 | 6 | 61.608.000 | 9 | 130.073.600 | 12 | 275.025.600 | 12 | 275.025.600 | 100,00 | 99,45 | 36 | 733.348.324 | 60,00 | 54,73 | Dinas Kesehatan, Pengendalian Penduduk dan Keluarga |
| 16.41. | | Penyediaan Biaya Operasional Puskesmas Serasan | Penyediaan biaya operasional rutin puskesmas | Bulan | 60 | 2.005.000.000 | 24 | 662.655.600 | 12 | 387.200.000 | 12 | 387.200.000 | 3 | - | 6 | 123.378.593 | 9 | 261.185.598 | 12 | 370.273.343 | 12 | 370.273.343 | 100,00 | 95,63 | 36 | 1.032.928.943 | 60,00 | 51,52 | Dinas Kesehatan, Pengendalian Penduduk dan Keluarga |
| 16.42. | | Penyediaan Biaya Operasional Puskesmas Serasan Timur | Penyediaan biaya operasional rutin puskesmas | Bulan | 60 | 1.535.000.000 | 24 | 474.852.600 | 12 | 305.000.000 | 12 | 305.000.000 | 3 | 64.218.000 | 6 | 123.546.000 | 9 | 174.264.000 | 12 | 292.100.000 | 12 | 292.100.000 | 100,00 | 95,77 | 36 | 766.952.600 | 60,00 | 49,96 | Dinas Kesehatan, Pengendalian Penduduk dan Keluarga |
| 16.43. | | Penyediaan Biaya Operasional Puskesmas Subi | Penyediaan biaya operasional rutin puskesmas | Bulan | 60 | 1.500.000.000 | 24 | 607.645.300 | 12 | 315.000.000 | 12 | 315.000.000 | 3 | 69.543.000 | 6 | 127.803.000 | 9 | 157.329.000 | 12 | 312.490.000 | 12 | 312.490.000 | 100,00 | 99,20 | 36 | 920.135.300 | 60,00 | 61,34 | Dinas Kesehatan, Pengendalian Penduduk dan Keluarga |
| 16.44. | | Penyediaan Biaya Operasional Puskesmas Batubi Jaya | penyediaan biaya operasional rutin puskesmas | Bulan | 60 | 1.000.000.000 | 24 | 330.090.600 | 12 | 238.200.000 | 12 | 238.200.000 | 3 | - | 6 | 65.203.000 | 9 | 133.043.300 | 12 | 225.635.580 | 12 | 225.635.580 | 100,00 | 94,73 | 36 | 555.726.180 | 60,00 | 55,57 | Dinas Kesehatan, Pengendalian Penduduk dan Keluarga |
| 16.61. | | Penyediaan Biaya Operasional Puskesmas Pulau Tiga Barat | penyediaan biaya operasional rutin puskesmas | Bulan | 60 | 920.000.000 | 24 | 275.911.900 | 12 | 238.200.000 | 12 | 238.200.000 | 3 | 21.980.000 | 6 | 71.712.900 | 9 | 133.024.900 | 12 | 174.130.900 | 12 | 174.130.900 | 100,00 | 73,10 | 36 | 450.042.800 | 60,00 | 48,92 | Dinas Kesehatan, Pengendalian Penduduk dan Keluarga |
| 16.62. | | Penyediaan biaya operasional Puskesmas Suak Midai | penyediaan biaya operasional rutin puskesmas | Bulan | 60 | 850.000.000 | 0 | - | 0 | - | 0 | - | 0 | - | 0 | - | 0 | - | 0 | - | 0 | - | 0,00 | #DIV/0! | 0 | - | 0,00 | 0,00 | Dinas Kesehatan, Pengendalian Penduduk dan Keluarga |
| **16** | **Meningkatnya derajat kesehatan** | **Program Upaya Kesehatan Masyarakat** | **Persentase kepesertaan jaminan kesehatan** | **Persen** | **100** | **20.860.021.000** | **100** | **6.578.046.640** | **100** | **44.394.318.313** | **100** | **30.016.567.162** | **0,00** | **3.525.819.000** | **100,00** | **7.023.069.800** | **100** | **11.093.154.842** | **100** | **24.027.995.500** | **100** | **24.027.995.500** | **100,00** | **80,05** | **100,00** | **30.606.042.140** | **100,00** | **146,72** | |
| 16.09. | | Peningkatan kesehatan masyarakat | Pelayanan kesehatan bagi masyarakat miskin | Bulan | 60 | 6.115.845.000 | 24 | 1.822.433.120 | 12 | 8.527.116.011 | 12 | 8.527.116.011 | 3 | - | 6 | 19.278.800 | 9 | 152.530.849 | 12 | 8.377.230.924 | 12 | 8.377.230.924 | 100,00 | 98,24 | 36 | 10.199.664.044 | 60,00 | 166,77 | Dinas Kesehatan, Pengendalian Penduduk dan Keluarga |
| 16.17. | | Sistem Jaminan Kesehatan Nasional (JKN) | Pengelolaan Jaminan Kesehatan Nasional | Bulan | 60 | 2.600.000.000 | 24 | 1.865.445.147 | 12 | 14.620.871.151 | 12 | 14.620.871.151 | 3 | 3.525.819.000 | 6 | 7.003.791.000 | 9 | 9.787.610.170 | 12 | 13.988.161.276 | 12 | 13.988.161.276 | 100,00 | 95,67 | 36 | 15.853.606.423 | 60,00 | 609,75 | Dinas Kesehatan, Pengendalian Penduduk dan Keluarga |
| 16.19. | | Penggunaan Dana Kapitasi JKN FKTP Ranai | Penyediaan jasa pelayanan dan operasional pelayanan kesehatan di puskesmas Ranai | Bulan | 60 | 2.800.000.000 | 24 | 996.746.991 | 12 | 14.620.871.151 | 12 | 1.651.320.000 | 3 | - | 6 | - | 9 | 377.844.819 | 12 | 605.185.549 | 12 | 605.185.549 | 100,00 | 36,65 | 36 | 1.601.932.540 | 60,00 | 57,21 | Dinas Kesehatan, Pengendalian Penduduk dan Keluarga |
| 16.20. | | Penggunaan Dana Kapitasi JKN FKTP Bunguran Timur Laut | Penyediaan jasa pelayanan dan operasional pelayanan kesehatan | Bulan | 60 | 364.000.000 | 24 | 90.156.446 | 12 | 1.651.320.000 | 12 | 306.540.000 | 3 | - | 6 | - | 9 | 53.997.057 | 12 | 68.273.146 | 12 | 68.273.146 | 100,00 | 22,27 | 36 | 158.429.592 | 60,00 | 43,52 | Dinas Kesehatan, Pengendalian Penduduk dan Keluarga |
| 16.21. | | Penggunaan Dana Kapitasi JKN FKTP Bunguran Tengah | Penyediaan jasa pelayanan dan opeerasional pelayanan kesehatan | Bulan | 60 | 360.000.000 | 24 | 85.948.929 | 12 | 306.540.000 | 12 | 242.100.000 | 3 | - | 6 | - | 9 | 51.132.900 | 12 | 57.339.149 | 12 | 57.339.149 | 100,00 | 23,68 | 36 | 143.288.078 | 60,00 | 39,80 | Dinas Kesehatan, Pengendalian Penduduk dan Keluarga |
| 16.22. | | Penggunaan Dana Kapitasi JKN FKTP Bunguran Selatan | Penyediaan jasa pelayanan dan operasional pelayanan kesehatan | Bulan | 60 | 305.000.000 | 24 | 255.280.823 | 12 | 242.100.000 | 12 | 223.500.000 | 3 | - | 6 | - | 9 | 50.432.265 | 12 | 62.457.072 | 12 | 62.457.072 | 100,00 | 27,94 | 36 | 317.737.895 | 60,00 | 104,18 | Dinas Kesehatan, Pengendalian Penduduk dan Keluarga |
| 16.23. | | Penggunaan Dana Kapitasi JKN FKTP Sedanau | Penyediaan jasa pelayanan dan operasional pelayanan kesehatan | Bulan | 60 | 1.200.000.000 | 24 | 303.945.447 | 12 | 223.500.000 | 12 | 778.560.000 | 3 | - | 6 | - | 9 | 137.960.000 | 12 | 153.377.752 | 12 | 153.377.752 | 100,00 | 19,70 | 36 | 457.323.199 | 60,00 | 38,11 | Dinas Kesehatan, Pengendalian Penduduk dan Keluarga |
| 16.24. | | Penggunaan Dana Kapitasi JKN FKTP Kelarik | Penyediaan jasa pelayanan dan operasional pelayanan kesehatan | Bulan | 60 | 687.392.000 | 24 | 186.291.919 | 12 | 778.560.000 | 12 | 489.240.000 | 3 | - | 6 | - | 9 | 107.821.933 | 12 | 108.338.220 | 12 | 108.338.220 | 100,00 | 22,14 | 36 | 294.630.139 | 60,00 | 42,86 | Dinas Kesehatan, Pengendalian Penduduk dan Keluarga |
| 16.25. | | Penggunaan Dana Kapitasi JKN FKTP Pulau Tiga | Penyediaan jasa pelayanan dan operasional pelayanan kesehatan | Bulan | 60 | 650.000.000 | 24 | 220.831.469 | 12 | 489.240.000 | 12 | 642.480.000 | 3 | - | 6 | - | 9 | 105.984.881 | 12 | 111.887.071 | 12 | 111.887.071 | 100,00 | 17,41 | 36 | 332.718.540 | 60,00 | 51,19 | Dinas Kesehatan, Pengendalian Penduduk dan Keluarga |
| 16.26. | | Penggunaan Dana Kapitasi JKN FKTP Pulau Laut | Penyediaan jasa pelayanan dan operasional pelayanan kesehatan | Bulan | 60 | 780.000.000 | 24 | 104.834.003 | 12 | 642.480.000 | 12 | 281.640.000 | 3 | - | 6 | - | 9 | 3.006.911 | 12 | 61.084.990 | 12 | 61.084.990 | 100,00 | 21,69 | 36 | 165.918.993 | 60,00 | 21,27 | Dinas Kesehatan, Pengendalian Penduduk dan Keluarga |
| 16.27. | | Penggunaan Dana Kapitasi JKN FKTP Midai | Penyediaan jasa pelayanan dan operasional pelayanan kesehatan | Bulan | 60 | 753.184.000 | 24 | 165.416.761 | 12 | 281.640.000 | 12 | 614.520.000 | 3 | - | 6 | - | 9 | 61.890.948 | 12 | 123.644.917 | 12 | 123.644.917 | 100,00 | 20,12 | 36 | 289.061.678 | 60,00 | 38,38 | Dinas Kesehatan, Pengendalian Penduduk dan Keluarga |

| Kode | Sasaran Pembangunan Daerah | Urusan/Bidang Urusan Pemerintahan/ Program/Kegiatan | Indikator Kinerja Program/ Kegiatan | Satuan | Target Renstra PD pada Tahun 2016 s/d 2021 (periode renstra PD) | | Realisasi capaian kinerja Renstra PD sampai dengan Tahun 2018 | | Target Kinerja Renja/ RKPD OPD Tahun Berjalan (Tahun 2019) yang dievaluasi | | | | Realisasi Kinerja s.d Triwulan | | | | | | | | Realisasi Capaian Kinerja dan Anggaran Renja PD 2019 yang dievaluasi | | Tingkat Capaian Kinerja dan Realisasi Anggaran Renja 2019 yang dievaluasi (%) | | Realisasi Kinerja Renstra PD s/d Tahun 2019 | | Tingkat Capaian Kinerja Renstra PD s/d Tahun 2019 | | Perangkat Daerah |
|---|---|---|---|---|---|---|---|---|---|---|---|---|---|---|---|---|---|---|---|---|---|---|---|---|---|---|---|---|---|
| | | | | | | | | | | | | | I | | II | | III | | IV | | | | | | | | | | |
| 1 | 2 | 3 | 4 | 4,A | 5 | | 6 | | 7 | | | | 8 | | 9 | | 10 | | 11 | | 12 = 10 | | 13=12/7*100 | | 14=6+12 | | 15=14/5*100 | | 16 |
| | | | | | K | Rp | K | Rp | K | Rp | K | Rp | K | Rp | K | Rp | K | Rp | K | Rp | K | Rp | K | Rp | K | Rp | K | Rp | |
| 16.28. | | Penggunaan Dana Kapitasi JKN FKTP Serasan | Penyediaan jasa pelayanan dan operasional pelayanan kesehatan | Bulan | 60 | 1.094.600.000 | 24 | 179.789.235 | 12 | 614.520.000 | 12 | 622.320.000 | 3 | - | 6 | - | 9 | 98.252.666 | 12 | 120.847.347 | 12 | 120.847.347 | 100,00 | 19,42 | 36 | 300.636.582 | 60,00 | 27,47 | Dinas Kesehatan, Pengendalian Penduduk dan Keluarga |
| 16.29. | | Penggunaan Dana Kapitasi JKN FKTP Serasan Timur | Penyediaan jasa pelayanan dan operasional pelayanan kesehatan | Bulan | 60 | 710.000.000 | 24 | 163.548.118 | 12 | 622.320.000 | 12 | 377.640.000 | 3 | - | 6 | - | 9 | 60.637.115 | 12 | 60.770.228 | 12 | 60.770.228 | 100,00 | 16,09 | 36 | 224.318.346 | 60,00 | 31,59 | Dinas Kesehatan, Pengendalian Penduduk dan Keluarga |
| 16.30. | | Penggunaan Dana Kapitasi JKN FKTP Subi | Penyediaan jasa pelayanan dan operasional pelayanan kesehatan | Bulan | 60 | 740.000.000 | 24 | 163.737.629 | 12 | 377.640.000 | 12 | 347.400.000 | 3 | - | 6 | - | 9 | 902.797 | 12 | 57.485.720 | 12 | 57.485.720 | 100,00 | 16,55 | 36 | 221.223.349 | 60,00 | 29,90 | Dinas Kesehatan, Pengendalian Penduduk dan Keluarga |
| 16.31. | | Penggunaan Dana Kapitasi JKN FKTP Batubi Jaya | Penyediaan jasa pelayanan dan operasional pelayanan kesehatan | Bulan | 60 | 700.000.000 | 24 | 102.383.436 | 12 | 347.400.000 | 12 | 243.120.000 | 3 | - | 6 | - | 9 | 43.149.531 | 12 | 71.912.139 | 12 | 71.912.139 | 100,00 | 29,58 | 36 | 174.295.575 | 60,00 | 24,90 | Dinas Kesehatan, Pengendalian Penduduk dan Keluarga |
| 16.45. | | Penyediaan Biaya Operasional UPTD Jamkesda | Jumlah bulan biaya operasional UPTD Jamkesda | Bulan | 60 | 1.000.000.000 | | | 12 | 48.200.000 | 12 | 48.200.000 | 3 | - | 6 | - | 9 | - | 12 | - | 12 | - | 100,00 | 0,00 | | | | | Dinas Kesehatan, Pengendalian Penduduk dan Keluarga |
| **16** | **Meningkatnya derajat kesehatan** | **Program Upaya Kesehatan Masyarakat** | **Persentase ketersediaan alkes di pelayanan kesehatan dasar yang sesuai** | **Persen** | **100** | **7.749.001.000** | **100** | **2.224.601.578** | **100** | **4.081.123.000** | **100** | **4.081.123.000** | **30** | **-** | **30** | **34.428.000** | **30** | **860.363.830** | **100** | **3.095.201.937** | **100** | **3.095.201.937** | **100,00** | **75,84** | **100** | **5.319.803.515** | **100,00** | **68,65** | |
| 16.03. | | Pengadaan, peningkatan, dan perbaikan sarana dan prasarana puskesmas dan laringannya | Pengadaan alat kesehatan dan penunjang pelayanan kesehatan di Puskesmas | Puskesmas | 14 | 7.749.001.000 | 8 | 2.224.601.578 | 2 | 4.081.123.000 | 2 | 4.081.123.000 | 0 | - | 0 | 34.428.000 | 3 | 860.363.830 | 3 | 3.095.201.937 | 3 | 3.095.201.937 | 150,00 | 75,84 | 11 | 5.319.803.515 | 78,57 | 68,65 | Dinas Kesehatan, Pengendalian Penduduk dan Keluarga |
| **16** | **Meningkatnya derajat kesehatan** | **Program Upaya Kesehatan Masyarakat** | **Persentase obat yang memenuhi syarat** | **Persen** | **100** | **1.000.000.000** | **100** | **715.653.739** | **100** | **595.000.000** | **100** | **595.000.000** | **100** | **58.858.600** | **100** | **172.343.800** | **100** | **294.260.516** | **100** | **569.209.266** | **100** | **569.209.266** | **100,00** | **95,67** | **100** | **1.284.863.005** | **100,00** | **128,49** | |
| 16.46. | | Penyediaan Biaya Operasional UPTD Instalasi Gudang Farmasi | Jumlah bulan biaya operasional UPTD Instalasi Gudang Farmasi | bulan | 60 | 1.000.000.000 | 24 | 715.653.739 | 12 | 595.000.000 | 12 | 595.000.000 | 3 | 58.858.600 | 6 | 172.343.800 | 9 | 294.260.516 | 12 | 569.209.266 | 12 | 569.209.266 | 100,00 | 95,67 | 36 | 1.284.863.005 | 60,00 | 128,49 | Dinas Kesehatan, Pengendalian Penduduk dan Keluarga |
| **16** | **Meningkatnya derajat kesehatan** | **Program Upaya Kesehatan Masyarakat** | **Persentase puskesmas yang melakukan kesehatan Tradisional, perkesmas dan PKM** | **Persen** | **100** | **800.000.000** | **100** | **119.459.617** | **100** | **579.460.400** | **100** | **579.460.400** | **100** | **-** | **100** | **3.560.000** | **100** | **160.233.065** | **100** | **421.699.649** | **100** | **421.699.649** | **100,00** | **72,77** | **200** | **541.159.266** | **200,00** | **67,64** | |
| 16.02. | | Pemeliharaan dan pemulihan kesehatan | Penyelenggaraan pelayanan kesehatan tradisional, Perkesmas dan Pembinaan Puskesmas mampu PONED | Puskesmas | 14 | 800.000.000 | 14 | 119.459.617 | 14 | 579.460.400 | 14 | 579.460.400 | 14 | - | 14 | 3.560.000 | 14 | 160.233.065 | 14 | 421.699.649 | 14 | 421.699.649 | 100,00 | 72,77 | 28 | 541.159.266 | 200,00 | 67,64 | Dinas Kesehatan, Pengendalian Penduduk dan Keluarga |
| **16** | **Meningkatnya derajat kesehatan** | **Program Upaya Kesehatan Masyarakat** | **Persentase Puskesmas yang menyelenggarakan program promotif dan** | **Persen** | **100** | **17.125.000.000** | **100** | **11.715.378.950** | **100** | **9.786.000.000** | **100** | **9.786.000.000** | **100** | **628.964.800** | **100** | **2.518.394.350** | **100** | **4.489.231.250** | **100** | **8.381.300.450** | **100** | **8.381.300.450** | **100,00** | **85,65** | **100** | **20.096.679.400** | **100,00** | **117,35** | |
| 16.47. | | BOK peningkatan pelayanan dan penanggulangan masalah kesehatan Puskesmas Ranai (DAK | Penyelenggaraan Program esensial dan non esensial di puskesmas | Bulan | 60 | 1.645.000.000 | 24 | 1.675.981.800 | 12 | 1.485.825.000 | 12 | 1.485.825.000 | 3 | 54.884.000 | 6 | 232.001.000 | 9 | 472.984.000 | 12 | 1.123.725.500 | 12 | 1.123.725.500 | 100,00 | 75,63 | 36 | 2.799.707.300 | 60,00 | 170,19 | Dinas Kesehatan, Pengendalian Penduduk dan Keluarga |
| 16.48. | | BOK peningkatan pelayanan dan penanggulangan masalah kesehatan Puskesmas Bunguran | Penyelenggaraan program esensial dan non esensial di puskesmas | Bulan | 60 | 1.050.000.000 | 24 | 805.000.000 | 12 | 577.316.000 | 12 | 577.316.000 | 3 | - | 6 | 264.593.000 | 9 | 398.382.000 | 12 | 572.059.000 | 12 | 572.059.000 | 100,00 | 99,09 | 36 | 1.377.059.000 | 60,00 | 131,15 | Dinas Kesehatan, Pengendalian Penduduk dan Keluarga |
| 16.49. | | BOK peningkatan pelayanan dan penanggulangan masalah kesehatan Puskesmas Bunguran Timur (DAK Bidang Kesehatan | Penyelenggaraan program esensial dan non esensial di puskesmas | Bulan | 60 | 1.050.000.000 | | | 12 | 442.431.000 | 12 | 442.431.000 | 3 | 22.800.000 | 6 | 106.262.000 | 9 | 198.821.900 | 12 | 442.048.000 | 12 | 442.048.000 | 100,00 | 99,91 | | | | | Dinas Kesehatan, Pengendalian Penduduk dan Keluarga Berencana |
| 16.50. | | BOK peningkatan pelayanan dan penanggulangan masalah kesehatan Puskesmas Bunguran Selatan (DAK Bidang Kesehatan | Penyelenggaraan program esensial dan non esensial di puskesmas | Bulan | 60 | 1.050.000.000 | 24 | 616.707.950 | 12 | 544.703.000 | 12 | 544.703.000 | 3 | 47.698.000 | 6 | 96.290.350 | 9 | 270.125.550 | 12 | 464.727.550 | 12 | 464.727.550 | 100,00 | 85,32 | 36 | 1.081.435.500 | 60,00 | 102,99 | Dinas Kesehatan, Pengendalian Penduduk dan Keluarga Berencana |
| 16.51. | | BOK peningkatan pelayanan dan penanggulangan masalah kesehatan Puskesmas Sedanau | Penyelenggaraan program esensial dan non esensial di puskesmas | Bulan | 60 | 1.000.000.000 | 24 | 906.418.000 | 12 | 773.690.000 | 12 | 773.690.000 | 3 | - | 6 | 179.775.000 | 9 | 301.995.000 | 12 | 547.660.000 | 12 | 547.660.000 | 100,00 | 70,79 | 36 | 1.454.078.000 | 60,00 | 145,41 | Dinas Kesehatan, Pengendalian Penduduk dan Keluarga |
| 16.52. | | BOK peningkatan pelayanan dan penanggulangan masalah kesehatan Puskesmas Kelarik (DAK | Penyelenggaraan program esensial dan non esensial di puskesmas | Bulan | 60 | 1.050.000.000 | 24 | 478.339.000 | 12 | 787.685.000 | 12 | 787.685.000 | 3 | 18.900.000 | 6 | 77.513.000 | 9 | 151.917.000 | 12 | 356.483.000 | 12 | 356.483.000 | 100,00 | 45,26 | 36 | 834.822.000 | 60,00 | 79,51 | Dinas Kesehatan, Pengendalian Penduduk dan Keluarga |
| 16.53. | | BOK peningkatan pelayanan dan penanggulangan masalah kesehatan Puskesmas Pulau Tiga | Penyelenggaraan program esensial dan non esensial di Puskesmas | Bulan | 60 | 1.100.000.000 | 24 | 654.440.750 | 12 | 550.628.000 | 12 | 550.628.000 | 3 | 65.589.000 | 6 | 149.351.000 | 9 | 242.131.000 | 12 | 489.507.000 | 12 | 489.507.000 | 100,00 | 88,90 | 36 | 1.143.947.750 | 60,00 | 104,00 | Dinas Kesehatan, Pengendalian Penduduk dan Keluarga |
| 16.54. | | BOK peningkatan pelayanan dan penanggulangan masalah kesehatan Puskesmas Pulau Laut | Penyelenggaraan program esensial dan non esensial di puskesmas | Bulan | 60 | 1.220.000.000 | 24 | 684.654.000 | 12 | 614.078.300 | 12 | 614.078.300 | 3 | - | 6 | 100.555.000 | 9 | 212.889.000 | 12 | 527.312.000 | 12 | 527.312.000 | 100,00 | 85,87 | 36 | 1.211.966.000 | 60,00 | 99,34 | Dinas Kesehatan, Pengendalian Penduduk dan Keluarga |
| 16.55. | | BOK peningkatan pelayanan dan penanggulangan masalah kesehatan Puskesmas Midai (DAK | Penyelenggaraan program esensial dan non esensial di puskesmas | Bulan | 60 | 1.050.000.000 | 24 | 861.339.400 | 12 | 763.173.900 | 12 | 763.173.900 | 3 | 187.778.000 | 6 | 187.778.000 | 9 | 369.050.000 | 12 | 745.845.000 | 12 | 745.845.000 | 100,00 | 97,73 | 36 | 1.607.184.400 | 60,00 | 153,07 | Dinas Kesehatan, Pengendalian Penduduk dan Keluarga |
| 16.56. | | BOK peningkatan pelayanan dan penanggulangan masalah kesehatan Puskesmas Serasan | Penyelenggaraan program esensial dan non esensial di puskesmas | Bulan | 60 | 1.280.000.000 | 24 | 925.944.500 | 12 | 856.079.000 | 12 | 856.079.000 | 3 | - | 6 | 273.089.000 | 9 | 405.858.000 | 12 | 834.335.000 | 12 | 834.335.000 | 100,00 | 97,46 | 36 | 1.760.279.500 | 60,00 | 137,52 | Dinas Kesehatan, Pengendalian Penduduk dan Keluarga |
| 16.57. | | BOK peningkatan pelayanan dan penanggulangan masalah kesehatan Puskesmas Serasan | Penyelenggaraan program esensial dan non esensial di puskesmas | Bulan | 60 | 1.050.000.000 | 24 | 873.501.400 | 12 | 617.722.000 | 12 | 617.722.000 | 3 | 114.544.100 | 6 | 230.795.100 | 9 | 396.354.600 | 12 | 572.350.100 | 12 | 572.350.100 | 100,00 | 92,65 | 36 | 1.445.851.500 | 60,00 | 137,70 | Dinas Kesehatan, Pengendalian Penduduk dan Keluarga |
| 16.58. | | BOK peningkatan pelayanan dan penanggulangan masalah kesehatan Puskesmas Subi (DAK | Penyelenggaraan program esensial dan non esensial di puskesmas | Bulan | 60 | 1.450.000.000 | 24 | 1.118.474.000 | 12 | 836.172.800 | 12 | 836.172.800 | 3 | - | 6 | 253.529.000 | 9 | 455.226.000 | 12 | 810.563.000 | 12 | 810.563.000 | 100,00 | 96,94 | 36 | 1.929.037.000 | 60,00 | 133,04 | Dinas Kesehatan, Pengendalian Penduduk dan Keluarga |
| 16.59. | | BOK peningkatan pelayanan dan penanggulangan masalah kesehatan Puskesmas Batubi Jaya | Penyelenggaraan program esensial dan non esensial di puskesmas | Bulan | 60 | 1.050.000.000 | 24 | 750.360.100 | 12 | 629.965.000 | 12 | 629.965.000 | 3 | 94.271.700 | 6 | 255.967.900 | 9 | 395.315.200 | 12 | 593.008.300 | 12 | 593.008.300 | 100,00 | 94,13 | 36 | 1.343.368.400 | 60,00 | 127,94 | Dinas Kesehatan, Pengendalian Penduduk dan Keluarga |
| 16.63. | | BOK peningkatan pelayanan dan penanggulangan masalah kesehatan Puskesmas Pulau Tiga | Penyelenggaraan program esensial dan non esensial di puskesmas | Bulan | 60 | 1.040.000.000 | 24 | 606.455.000 | 12 | 306.531.000 | 12 | 306.531.000 | 3 | 22.500.000 | 6 | 110.895.000 | 9 | 218.182.000 | 12 | 301.677.000 | 12 | 301.677.000 | 100,00 | 98,42 | 36 | 908.132.000 | 60,00 | 87,32 | Dinas Kesehatan, Pengendalian Penduduk dan Keluarga |
| **16** | **Meningkatnya derajat kesehatan** | **Program Upaya Kesehatan Masyarakat** | **Persentase obat yang memenuhi syarat** | Persen | **100** | **500.000.000** | **100** | **1.089.129.900** | **100** | **856.640.650** | **100** | **856.640.650** | **100** | **22.036.800** | **100** | **209.292.400** | **100** | **489.938.750** | **100** | **1.224.152.050** | **100** | **1.224.152.050** | **100,00** | **142,90** | **100** | **2.313.281.950** | **100,00** | **462,66** | |
| 16.11. | | Peningkatan pelayanan dan penanggulangan masalah kesehatan (DAK Bidang Non Fisik) | Penyelenggaraan program Upaya Kesehatan Masyarakat (UKM) Sekunder | Bulan | 60 | 500.000.000 | 24 | 1.089.129.900 | 12 | 1.491.000.000 | 12 | 1.491.000.000 | 3 | 22.036.800 | 6 | 209.292.400 | 9 | 489.938.750 | 12 | 1.224.152.050 | 12 | 1.224.152.050 | 100,00 | 82,10 | 36 | 2.313.281.950 | 60,00 | 462,66 | Dinas Kesehatan, Pengendalian Penduduk dan Keluarga |
| **17** | | **Program Pengawasan Obat dan Makanan** | **Persentase obat-obatan dan makanan yang memenuhi syarat** | **Persen** | **25** | **1.070.000.000** | **9** | **35.511.600** | **100** | **135.729.000** | **100** | **135.729.000** | **100** | **-** | **100** | **10.632.500** | **100** | **43.414.600** | **100** | **82.487.970** | **100** | **82.487.970** | **100,00** | **60,77** | **109** | **117.999.570** | **436,00** | **11,03** | |
| 17.02. | | Peningkatan pengawasan keamanan pangan dan bahan berbahaya | Pengawasan keamanan pangan dan bahan berbahaya | Kecamatan | 15 | 1.070.000.000 | 9 | 35.511.600 | 15 | 135.729.000 | 15 | 135.729.000 | 0 | - | 2 | 10.632.500 | 13 | 43.414.600 | 5 | 82.487.970 | 5 | 82.487.970 | 33,33 | 60,77 | 14 | 117.999.570 | 93,33 | 11,03 | Dinas Kesehatan, Pengendalian Penduduk dan Keluarga |
| **19** | **Meningkatnya derajat kesehatan** | **Program Promosi Kesehatan dan** | **Persentase Kecamatan yang mempunyai kebijakan PHBS** | **Persen** | **100** | **2.800.000.000** | **18,41** | **323.170.590** | **60** | **345.525.000** | **60** | **345.525.000** | **0** | **9.999.600** | **0** | **28.914.600** | **26,67** | **152.850.000** | **46,67** | **325.659.400** | **47** | **325.659.400** | **77,78** | **94,25** | **65,08** | **648.829.990** | **65,08** | **23,17** | |
| 19.06. | | Kemitraan promosi kesehatan | Advokasi promosi kesehatan dikecamatan dan orientasi kader | Kecamatan | 15 | 2.800.000.000 | 30 | 323.170.590 | 15 | 345.525.000 | 15 | 345.525.000 | 0 | 9.999.600 | 6 | 28.914.600 | 9 | 152.850.000 | 15 | 325.659.400 | 15 | 325.659.400 | 100,00 | 94,25 | 45 | 648.829.990 | 300,00 | 23,17 | Dinas Kesehatan, Pengendalian Penduduk dan Keluarga |
| **19** | **Meningkatnya derajat kesehatan** | **Program Promosi Kesehatan dan** | **Persentase Rumah Tangga yang ber PHBS** | **Persen** | **40** | **3.190.000.000** | **17,44** | **601.251.108** | **30** | **624.401.200** | **30** | **624.401.200** | **0** | **2.999.800** | **0** | **199.345.545** | **6,67** | **289.723.802** | **76,57** | **544.186.842** | **76,57** | **544.186.842** | **255,23** | **87,15** | **94,01** | **1.145.437.950** | **235,03** | **35,91** | |
| 19.01. | | Pengembangan media promosi dan informasi sadar hidup sehat | Promosi kesehatan sekolah | Kecamatan | 15 | 1.440.000.000 | 19 | | 15 | 385.478.200,00 | 15 | 385.478.200,00 | 0 | - | 15 | 97.742.745 | 15 | 121.450.345 | 15 | 339.209.985 | 15 | 339.209.985 | 100,00 | 88,00 | 34 | 339.209.985 | 8,00 | | Dinas Kesehatan, Pengendalian Penduduk dan Keluarga |
| 19.02. | | Penyuluhan masyarakat pola hidup sehat | Pemantauan PHBS RT | Kecamatan | 15 | 1.750.000.000 | 30 | 331.546.700 | 15 | 238.923.000,00 | 15 | 238.923.000,00 | 0 | 2.999.800 | 0 | 101.602.800 | 15 | 168.273.457 | 15 | 204.976.857 | 15 | 204.976.857 | 100,00 | 85,79 | 45 | 536.523.557 | 300,00 | 30,66 | Dinas Kesehatan, Pengendalian Penduduk dan Keluarga |
| **20** | | **Program Perbaikan Gizi** | **Persentase ibu hamil KEK yang mendapat** | **Persen** | **100** | **3.600.000.000** | **100** | **351.454.256** | **80** | **1.347.450.400** | **60** | **1.347.450.400** | **100** | **-** | **100** | **82.372.300** | **100** | **344.782.604** | **100** | **839.560.369** | **100** | **839.560.369** | **166,67** | **62,31** | **100** | **1.191.014.625** | **100,00** | **33,08** | |
| 20.03. | | Penanggulangan kurang energi protein (KEP), anemia gizi besi, gangguan akibat kurang yodium (GAKY), kurang vitamin A dan | Pertemuan pemantauan wilayah sekitar gizi dan tata laksana gizi buruk | Pertemuan | 6 | 3.600.000.000 | 1 | 232.080.256 | 1 | 1.347.450.400 | 1 | 1.347.450.400 | 0 | - | 1 | 82.372.300 | 1 | 344.782.604 | 1 | 839.560.369 | 1 | 839.560.369 | 100,00 | 62,31 | 2 | 1.071.640.625 | 33,33 | 29,77 | Dinas Kesehatan, Pengendalian Penduduk dan Keluarga Berencana |
| **21** | | **Program Pengembangan Rumah Sehat** | **Persentase desa/kelurahan yang** | **Persen** | **100** | **3.250.000.000** | **82,5** | **957.951.967** | **79** | **1.824.658.000** | **79** | **1.824.658.000** | **100** | **53.306.600** | **100** | **150.742.700** | **100** | **363.777.960** | **100** | **1.694.348.125** | **100** | **1.694.348.125** | **126,58** | **92,86** | **91,25** | **2.652.300.092** | **91,25** | **81,61** | |
| 21.05. | | Pemeriksaan dan pengujian air bersih dan air minum | Pemeriksaan air minum | Sampel | 67 | 1.000.000.000 | 128 | 640.042.150 | 67 | 98.361.000 | 67 | 98.361.000 | 0 | | 24 | 15.797.600 | 24 | 36.807.940 | 66 | 86.437.229 | 66 | 86.437.229 | 98,51 | 87,88 | 194 | 726.479.379 | 289,55 | 72,65 | Dinas Kesehatan, Pengendalian Penduduk dan Keluarga |
| 21.06. | | Pemeriksaan dan pembinaan tempat-tempat umum dan khusus | Pemeriksaan dan pembinaan tempat-tempat umum dan khusus | Kecamatan | 15 | 1.000.000.000 | 15 | 77.107.100 | 15 | 840.643.000 | 15 | 840.643.000 | 0 | - | 0 | 19.684.600 | 15 | 40.198.070 | 15 | 837.389.276 | 15 | 837.389.276 | 100,00 | 99,61 | 30 | 914.496.376 | 200,00 | 91,45 | Dinas Kesehatan, Pengendalian Penduduk dan Keluarga |
| 21.07. | | Peningkatan kualitas kesehatan lingkungan pemukiman dan tempat-tempat umum | Pemicuan STBM | Desa | 76 | 1.250.000.000 | 126 | 240.802.717 | 60 | 885.654.000 | 60 | 885.654.000 | 76 | 53.306.600 | 76 | 115.260.500 | 76 | 286.771.950 | 76 | 770.521.620 | 76 | 770.521.620 | 126,67 | 87,00 | 202 | 1.011.324.337 | 265,79 | 80,91 | Dinas Kesehatan, Pengendalian Penduduk dan Keluarga |

| Kode | Sasaran Pembangunan Daerah | Urusan/Bidang Urusan Pemerintahan/ Program/Kegiatan | Indikator Kinerja Program/ Kegiatan | Satuan | Target Renstra PD pada Tahun 2016 s/d 2021 (periode renstra PD) | | Realisasi capaian kinerja Renstra PD sampai dengan Tahun 2018 | | Target Kinerja Renja/ RKPD OPD Tahun Berjalan (Tahun 2019) yang dievaluasi | | | | Realisasi Kinerja s.d Triwulan | | | | | | | | Realisasi Capaian Kinerja dan Anggaran Renja PD 2019 yang dievaluasi | | Tingkat Capaian Kinerja dan Realisasi Anggaran Renja 2019 yang dievaluasi (%) | | Realisasi Kinerja Renstra PD s/d Tahun 2019 | | Tingkat Capaian Kinerja Renstra PD s/d Tahun 2019 | | Perangkat Daerah |
|---|---|---|---|---|---|---|---|---|---|---|---|---|---|---|---|---|---|---|---|---|---|---|---|---|---|---|---|---|---|
| | | | | | | | | | | | | | I | | II | | III | | IV | | | | | | | | | | |
| 1 | 2 | 3 | 4 | 4,A | 5 | | 6 | | 7 | | | | 8 | | 9 | | 10 | | 11 | | 12 = 10 | | 13=12/7*100 | | 14=6+12 | | 15=14/5*100 | | 16 |
| | | | | | K | Rp | K | Rp | K | Rp | K | Rp | K | Rp | K | Rp | K | Rp | K | Rp | K | Rp | K | Rp | K | Rp | K | Rp | |
| **22** | **Meningkatnya derajat kesehatan** | **Program Pencegahan dan Penanggulangan Penyakit** | **Cakupan puskesmas yang memiliki kapasitas penanganan HIV/AIDS** | **Persen** | **100** | **2.150.000.000** | **65,71429** | **428.039.068** | **60** | **287.138.340** | **60** | **287.138.340** | **33,33** | **61.261.289** | **33,33** | **66.185.689** | **57,10** | **135.582.185** | **57,10** | **168.656.436** | **57** | **168.656.436** | **95,17** | **58,74** | **122,81** | **596.695.504** | **122,81** | **27,75** | |
| 22.05. | | Pelayanan pencegahan dan penanggulangan penyakit menular | Pelayanan kesehatan orang dengan risiko terinfeksi HIV/AIDS | Persen | 100 | 2.150.000.000 | 200 | 428.039.068 | 100 | 287.138.340 | 100 | 287.138.340 | 9 | 61.261.289 | 22,25 | 66.185.689 | 32,37 | 135.582.185 | 54,25 | 168.656.436 | 54,25 | 168.656.436 | 54,25 | 58,74 | 254 | 596.695.504 | 254,25 | 27,75 | Dinas Kesehatan, Pengendalian Penduduk dan Keluarga |
| **22** | **Meningkatnya derajat kesehatan** | **Program Pencegahan dan Penanggulangan Penyakit** | **Pengendalian dan penanggulangan penyakit menular** | **Kecamatan** | **15** | **1.700.000.000** | **15** | **252.046.843** | **15** | **159.251.000** | **15** | **159.251.000** | **15** | **-** | **15** | **24.003.820** | **15** | **29.405.720** | **15** | **106.210.420** | **15** | **106.210.420** | **100,00** | **66,69** | **15** | **358.257.263** | **100,00** | **21,07** | |
| 22.09. | | Peningkatan surveillance epidemiologi dan penanggulangan wabah | Penanggulangan penyakit malaria | Kecamatan | 15 | 1.700.000.000 | 30 | 252.046.843 | 15 | 159.251.000 | 15 | 159.251.000 | 15 | - | 15 | 24.003.820 | 15 | 29.405.720 | 15 | 106.210.420 | 15 | 106.210.420 | 100,00 | 66,69 | 45 | 358.257.263 | 300,00 | 21,07 | Dinas Kesehatan, Pengendalian Penduduk dan Keluarga |
| **22** | **Meningkatnya derajat kesehatan** | **Program Pencegahan dan Penanggulangan Penyakit** | **Persentase balita usia 0-11 bulan yang mendapat imunisasi dasar** | **Persen** | **100** | **1.750.000.000** | **79,15** | **382.294.186** | **95** | **549.487.000** | **95** | **549.487.000** | **30,30** | **-** | **41** | **172.633.470** | **60,3** | **334.364.534** | **79** | **446.393.074** | **79,0** | **446.393.074** | **83,16** | **81,24** | **79,08** | **828.687.260** | **79,08** | **47,35** | |
| 22.08. | | Peningkatan imunisasi | Pemberian imunisasi pada bayi | Kecamatan | 15 | 1.750.000.000 | Bimbingan | 382.294.186 | 15 | 549.487.000 | 15 | 549.487.000 | 15 | | 15 | 172.633.470 | 15 | 334.364.534 | 15 | 446.393.074 | 15 | 446.393.074 | 100,00 | 81,24 | Bimbingan | 828.687.260 | Bimbingan | 47,35 | Dinas Kesehatan, Pengendalian Penduduk dan Keluarga |
| **22** | **Meningkatnya derajat kesehatan** | **Program Pencegahan dan Penanggulangan Penyakit** | **Persentase penanganan dan penanggulangan penyakit menular bagi** | **Persen** | **100** | **497.500.000** | **100** | **151.729.184** | **100** | **181.366.000** | **100** | **181.366.000** | **0** | **41.510.500** | **100** | **41.510.500** | **100** | **81.218.880** | **100** | **82.133.880** | **100** | **82.133.880** | **100,00** | **45,29** | **100** | **233.863.064** | **100,00** | **47,01** | |
| 22.13. | | Pelayanan kesehatan haji | Jumlah calon jamaah haji yang dilayani | Orang | 298 | 497.500.000 | 149 | 109.922.803 | 50 | 181.366.000 | 50 | 181.366.000 | 120 | 41.510.500 | 120 | 41.510.500 | 120 | 81.218.880 | 117 | 82.133.880 | 117 | 82.133.880 | 234,00 | 45,29 | 266 | 192.056.683 | 89,26 | 38,60 | Dinas Kesehatan, Pengendalian Penduduk dan Keluarga |
| **22** | **Meningkatnya derajat kesehatan** | **Program Pencegahan dan Penanggulangan Penyakit** | **Persentase Penangganan dan penanggulangan penyakit menular** | **Persen** | **100** | **700.000.000** | **200** | **21.111.638** | **100** | **113.750.000** | **100** | **113.750.000** | **100** | **-** | **100** | **18.749.964** | **100** | **40.399.604** | **100** | **65.548.010** | **100** | **65.548.010** | **100,00** | **57,62** | **300** | **86.659.648** | **300,00** | **12,38** | |
| 22.01. | | Penyemprotan/fogging sarang nyamuk | Jumlah kecamatan yang dilakukan penyemprotan sarang nyamuk | Kecamatan | 15 | 700.000.000 | 2 | 21.111.638 | 15 | 113.750.000 | 15 | 113.750.000 | 1 | - | 5 | 18.749.964 | 7 | 40.399.604 | 7 | 65.548.010 | 7 | 65.548.010 | 46,67 | 57,62 | 9 | 86.659.648 | 60,00 | 12,38 | Dinas Kesehatan, Pengendalian Penduduk dan Keluarga |
| **22** | **Meningkatnya derajat kesehatan** | **Program Pencegahan dan Penanggulangan Penyakit** | **Proporsi jumlah kasus TB yang terdeteksi dalam program DOTS (CDR)** | **Persen** | **80** | **1.150.000.000** | **89,89** | **271.767.975** | **50** | **223.427.000** | **50** | **223.427.000** | **0** | **-** | **28,4** | **103.220.329** | **50** | **119.151.529** | **119,5** | **157.330.225** | **119,5** | **157.330.225** | **239,00** | **70,42** | **209** | **429.098.200** | **261,74** | **37,31** | |
| 22.12. | | Pelayanan penanggulangan penyakit TB | Pelayanan penyakit TB di puskesmas | Persen | 100 | 1.150.000.000 | 115 | 271.767.975 | 100 | 223.427.000 | 100 | 223.427.000 | 100 | - | 100 | 103.220.329 | 100 | 119.151.529 | 100 | 157.330.225 | 100 | 157.330.225 | 100,00 | 70,42 | 215 | 429.098.200 | 215,00 | 37,31 | Dinas Kesehatan, Pengendalian Penduduk dan Keluarga |
| **23** | | **Program Standarisasi** | **Nilai evaluasi LAKIP** | **Nilai** | **70** | **5.846.958.000** | **74,56** | **1.345.532.915** | **67** | **1.698.906.000** | **67** | **1.698.906.000** | **86,12** | **133.888.650** | **86,12** | **217.043.850** | **85,8** | **542.226.977** | **85,8** | **1.062.874.811** | **85,8** | **1.062.874.811** | **128,06** | **62,56** | **80,18** | **2.408.407.726** | **114,54** | **41,19** | |
| 23.02. | | Evaluasi dan pengembangan standar pelayanan kesehatan | Dukungan Manajemen tata kelola Bantuan Operasional Kesehatan | Bulan | 60 | 2.296.958.000 | 24 | 530.447.700 | 12 | 1.211.000.000 | 12 | 1.211.000.000 | 3 | 54.843.000 | 6 | 116.232.000 | 9 | 301.890.027 | 12 | 746.305.747 | 12 | 746.305.747 | 100,00 | 61,63 | 36 | 1.276.753.447 | 60,00 | 55,58 | Dinas Kesehatan, Pengendalian Penduduk dan Keluarga |
| 23.03. | | Pengembangan dan pemutakhiran data dasar standar pelayanan kesehatan | Pemutakhiran data dasar standar kesehatan dan pengelolaan sistem informasi kesehatan | Kali | 6 | 1.900.000.000 | 2 | 498.629.815 | 1 | 266.303.000 | 1 | 266.303.000 | 1 | 79.045.650 | 1 | 81.135.650 | 1 | 121.620.750 | 1 | 177.492.830 | 1 | 177.492.830 | 100,00 | 66,65 | 3 | 676.122.645 | 50,00 | 35,59 | Dinas Kesehatan, Pengendalian Penduduk dan Keluarga |
| 23.06. | | Monitoring, evaluasi, pelaporan dan rapat kerja kesehatan | Rapat kerja kesehatan daerah tingkat kabupaten | Pertemuan | 6 | 1.650.000.000 | 1 | 316.455.400 | 1 | 221.603.000 | 1 | 221.603.000 | 0 | - | 0 | 19.676.200 | 1 | 118.716.200 | 1 | 139.076.234 | 1 | 139.076.234 | 100,00 | 62,76 | 2 | 455.531.634 | 33,33 | 27,61 | Dinas Kesehatan, Pengendalian Penduduk dan Keluarga |
| **25** | **Meningkatnya derajat kesehatan masyarakat** | **Program Pengadaan, Peningkatan dan Perbaikan Sarana dan Prasarana Puskesmas/Puskesmas** | **Persentase aksesbiltas fasilitas pelayanan kesehatan di desa** | **Persen** | **100** | **26.387.904.000** | **200** | **22.381.448.680** | **100** | **29.672.593.001** | **100** | **29.672.593.001** | **0** | **17.081.700** | **0** | **417.492.250** | **100** | **8.040.668.817** | **100** | **18.440.565.390** | **100** | **18.440.565.390** | **100,00** | **62,15** | **300** | **40.822.014.070** | **300,00** | **154,70** | |
| 25.01. | | Pembangunan puskesmas | Pembangunan baru dan penambahan ruang puskesmas | Unit | 14 | 10.565.443.000 | 4 | 14.965.088.051 | 2 | 24.551.585.334 | 2 | 24.551.585.334 | 0 | 8.082.800 | 0 | 275.024.800 | 0 | 7.017.437.346 | 1 | 13.942.196.679 | 1 | 13.942.196.679 | 50,00 | 56,79 | 5 | 28.907.284.730 | 35,71 | 273,60 | Dinas Kesehatan, Pengendalian Penduduk dan Keluarga |
| 25.02. | | Pembangunan puskesmas pembantu | Jumlah pembangunan Puskesmas Pembantu | Pustu | 48 | 2.000.000.000 | 0 | - | 1 | 220.082.000 | 1 | 220.082.000 | 0 | - | 0 | 8.253.500 | 0 | 8.253.500 | 1 | 218.264.463 | 1 | 218.264.463 | 100,00 | 99,17 | 1 | 218.264.463 | 2,08 | 10,91 | Dinas Kesehatan, Pengendalian Penduduk dan Keluarga |
| 25.06. | | Pengadaan sarana dan prasarana puskesmas | Tersedianya alkes beserta sarana penunjang | PKM | 14 | 4.636.949.000 | 3 | 2.777.397.498 | 3 | 2.745.280.000 | 1 | 2.745.280.000 | 0 | 3.599.000 | 0 | 51.484.050 | 2 | 386.392.410 | 2 | 2.310.285.978 | 2 | 2.310.285.978 | 200,00 | 84,15 | 5 | 5.087.683.476 | 35,71 | 109,72 | Dinas Kesehatan, Pengendalian Penduduk dan Keluarga |
| 25.23. | | Rehabilitasi sedang/berat puskesmas | Rehabilitasi Puskesmas | Unit | 13 | 9.185.512.000 | 5 | 4.638.963.131 | 2 | 2.155.645.667 | 2 | 2.155.645.667 | 0 | 5.399.900 | 0 | 82.729.900 | 0 | 628.585.561 | 3 | 1.969.818.270 | 3 | 1.969.818.270 | 150,00 | 91,38 | 8 | 6.608.781.401 | 61,54 | 71,95 | Dinas Kesehatan, Pengendalian Penduduk dan Keluarga |
| **29** | | **Program Peningkatan** | **Persentase puskesmas yang** | **Persen** | **75** | **1.000.000.000** | **100** | **127.215.256** | **68** | **126.560.000** | **78** | **126.560.000** | **100** | **-** | **100** | **-** | **100** | **74.673.800** | **100** | **74.673.800** | **100** | **74.673.800** | **128,21** | **59,00** | **100** | **201.889.056** | **133,33** | **20,19** | |
| 29.08. | | Deteksi dini dan intervensi dini tumbuh kembang anak pra sekolah | Pelayanan kesehatan balita sesuai standar | Persen | 100 | 1.000.000.000 | 106 | 127.215.256 | 100 | 126.560.000 | 100 | 126.560.000 | 54,49 | - | 57,81 | - | 59,52 | 74.673.800 | 64,46 | 74.673.800 | 64 | 74.673.800 | 64,46 | 59,00 | 170 | 201.889.056 | 170,46 | 20,19 | Dinas Kesehatan, Pengendalian Penduduk dan Keluarga |
| **30** | | **Program Peningkatan** | **Persentase puskesmas yang** | **Persen** | **100** | **1.125.000.000** | **100** | **103.260.200** | **100** | **133.500.000** | **100** | **133.500.000** | **100** | **-** | **100** | **88.762.609** | **100** | **88.762.609** | **100** | **88.762.609** | **100** | **88.762.609** | **100,00** | **66,49** | **100** | **192.022.809** | **100,00** | **17,07** | |
| 30.01. | | Pelayanan pemeliharaan kesehatan | Pelayanan kesehatan usia lanjut sesuai standar | Persen | 100 | 1.125.000.000 | 114 | 103.260.200 | 100 | 133.500.000 | 100 | 133.500.000 | 28,87 | - | 34,65 | 88.762.609 | 37,31 | 88.762.609 | 41,25 | 88.762.609 | 41 | 88.762.609 | 41,25 | 66,49 | 155 | 192.022.809 | 155,25 | 17,07 | Dinas Kesehatan, Pengendalian Penduduk dan Keluarga |
| **32** | | **Program Peningkatan Keselamatan Ibu Melahirkan** | **Angka kematian ibu/100.000 KH** | **Persen** | **90** | **2.100.000.000** | **37,07** | **323.823.900** | **75** | **99.122.400** | **75** | **99.122.400** | **0** | **955.000** | **97** | **9.150.000** | **97** | **9.150.000** | **97** | **66.550.400** | **97** | **66.550.400** | **129,33** | **67,14** | **37,07** | **390.374.300** | **41,19** | **18,59** | |
| 32.04. | | Cakupan pelayanan kesehatan ibu dan anak | Pelayanan kesehatan ibu hamil sesuai standar | Persen | 100 | 2.100.000.000 | 114 | 323.823.900 | 100 | 99.122.400 | 100 | 99.122.400 | 29,37 | 955.000 | 40,78 | 9.150.000 | 58,03 | 9.150.000 | 72,24 | 66.550.400 | 72 | 66.550.400 | 72,24 | 67,14 | 186 | 390.374.300 | 186,24 | 18,59 | Dinas Kesehatan, Pengendalian Penduduk dan Keluarga |
| **32** | | **Program Peningkatan Keselamatan Ibu** | **Persentase persalinan di fasilitas pelayanan kesehatan** | **Persen** | **100** | **4.520.000.000** | **107,07** | **816.678.633** | **75** | **872.000.000** | **75** | **872.000.000** | **20,31** | **-** | **32,82** | **75.263.300** | **58,55** | **161.067.900** | **62,93** | **401.412.548** | **62,93** | **401.412.548** | **83,91** | **46,03** | **170,00** | **1.218.091.181** | **170,00** | **26,95** | |
| 32.07. | | Pelayanan ibu hamil dan ibu nifas di rumah tunggu kelahiran | Pelayanan kesehatan ibu bersalin sesuai standar | Persen | 100 | 4.520.000.000 | 105 | 816.678.633 | 100 | 872.000.000 | 100 | 872.000.000 | 20,31 | | 32,82 | 75.263.300 | 58,55 | 161.067.900 | 70 | 401.412.548 | 70 | 401.412.548 | 70,00 | 46,03 | 175 | 1.218.091.181 | 175,00 | 26,95 | Dinas Kesehatan, Pengendalian Penduduk dan Keluarga |
| **34** | | **Program Pengawasan dan Pembinaan Industri Rumah** | **Cakupan registrasi, pengawasan dan pembinaan teknis penatalaksanaan** | **Persen** | **80** | **680.000.000** | **50** | **74.905.400** | **60** | **188.526.000** | **60** | **188.526.000** | **0** | **-** | **0** | **-** | **38,77** | **74.734.400** | **55,55** | **85.662.150** | **55,55** | **85.662.150** | **92,58** | **45,44** | **106** | **160.567.550** | **131,94** | **23,61** | |
| 34.01. | | Pembinaan Teknis penatalaksanaan makanan dan minuman produksi industri rumah | Pembinaan teknis makanan dan minuman hasil IKTP | Kecamatan | 15 | 680.000.000 | 9 | 74.905.400 | 15 | 188.526.000 | 15 | 188.526.000 | 0 | - | 0 | - | 15 | 74.734.400 | 15 | 85.662.150 | 15 | 85.662.150 | 100,00 | 45,44 | 24 | 160.567.550 | 160,00 | 23,61 | Dinas Kesehatan, Pengendalian Penduduk dan Keluarga |
| **36** | | **Program Pengendalian Penyakit Tidak** | **Prevalensi merokok pada usia < 18 Tahun** | **Persen** | **1,1** | **1.000.000.000** | **0** | **111.267.747** | **1,2** | **361.007.660** | **0** | **361.007.660** | **0** | **-** | **0** | **59.999.100** | **0** | **161.550.720** | **0** | **272.742.380** | **0** | **272.742.380** | **0,00** | **75,55** | **0** | **384.010.127** | **0,00** | **38,40** | |
| **36** | | **Program Pengendalian Penyakit Tidak** | **Prevalensi merokok pada usia < 18 Tahun** | **Kasus** | **300** | **1.000.000.000** | **0** | **111.267.747** | **340** | **361.007.660** | **340** | **361.007.660** | **0** | **-** | **0** | **59.999.100** | **0** | **161.550.720** | **0** | **272.742.380** | **0** | **272.742.380** | **0,00** | **75,55** | **0** | **384.010.127** | **0,00** | **38,40** | |
| **36** | | **Program Pengendalian** | **Jumlah puskesmas Yang** | **Puskesm** | **14** | **72.992.908.000** | **14** | **111.267.747** | **14** | **361.007.660** | **14** | **361.007.660** | **14** | **-** | **14** | **59.999.100** | **14** | **161.550.720** | **14** | **272.742.380** | **14** | **272.742.380** | **100,00** | **75,55** | **28** | **384.010.127** | **200,00** | **0,53** | |
| 36.01. | | Pelayanan dan pengendalian penyakit tidak menular | Pengendalian penyakit tidak menular di kecamatan | Kecamatan | 15 | 1.000.000.000 | 15 | 111.267.747 | 15 | 361.007.660 | 15 | 361.007.660 | 15 | | 15 | 59.999.100 | 15 | 161.550.720 | 15 | 272.742.380 | 15 | 272.742.380 | 100,00 | 75,55 | 30 | 384.010.127 | 200,00 | 38,40 | Dinas Kesehatan, Pengendalian Penduduk dan Keluarga |
| **1** | | **Program Pelayanan** | **Jumlah bulan layanan administrasi** | **Bulan** | **60** | **72.992.908.000** | **24** | **26.488.962.284** | **12** | **14.950.735.000** | **12** | **14.950.735.000** | **3** | **2.777.586.575** | **6** | **6.170.612.609** | **9** | **9.475.243.711** | **12** | **13.492.747.506** | **12** | **13.492.747.506** | **100,00** | **90,25** | **36** | **39.981.709.790** | **60,00** | **54,77** | |
| 01.01. | | Penyediaan jasa surat menyurat | Jumlah bulan penyediaan jasa surat menyurat | Bulan | 60 | 375.008.000 | 34 | 34.918.000 | 12 | 30.000.000 | 12 | 30.000.000 | 3 | - | 6 | 7.630.000 | 9 | 18.934.000 | 12 | 18.934.000 | 12 | 18.934.000 | 100,00 | 84,63 | 36 | 43.843.000 | 60,00 | 15,94 | Rumah Sakit Umum |
| 01.02. | | Penyediaan jasa komunikasi, | Jumlah bulan jasa komunikasi, sumber daya air | Bulan | 60 | 8.425.000.000 | 24 | 1.762.344.664 | 12 | 964.000.000 | 12 | 964.000.000 | 3 | 201.972.099 | 6 | 416.365.428 | 9 | 651.062.009 | 12 | 866.805.934 | 12 | 866.805.934 | 100,00 | 89,92 | 36 | 2.629.150.598 | 60,00 | 31,21 | Rumah Sakit Umum |
| 01.08. | | Penyediaan jasa pemeliharaan kantor | Jumlah bulan jasa pemeliharaan kantor | Bulan | 60 | 6.630.000.000 | 34 | 3.500.440.054 | 12 | 1.312.000.000 | 12 | 1.312.000.000 | 3 | 41.877.000 | 6 | 307.478.867 | 9 | 683.077.431 | 12 | 1.304.034.558 | 12 | 1.304.034.558 | 100,00 | 99,47 | 36 | 3.714.364.613 | 60,00 | 56,03 | Rumah Sakit Umum |
| 01.10. | | Penyediaan alat tulis kantor | Jumlah bulan alat tulis kantor | Bulan | 60 | 680.000.000 | 34 | 279.884.000 | 12 | 170.120.000 | 12 | 170.120.000 | 3 | 32.763.000 | 6 | 57.860.000 | 9 | 120.264.000 | 12 | 169.037.000 | 12 | 169.037.000 | 100,00 | 99,88 | 36 | 448.806.000 | 60,00 | 66,15 | Rumah Sakit Umum |
| 01.11. | | Penyediaan barang cetakan dan | Jumlah bulan barang cetakan dan penggandaan | Bulan | 60 | 2.660.000.000 | 24 | 843.987.975 | 12 | 550.000.000 | 12 | 550.000.000 | 3 | 47.820.000 | 6 | 129.310.000 | 9 | 223.690.000 | 12 | 549.105.400 | 12 | 549.105.400 | 100,00 | 99,84 | 36 | 1.393.093.375 | 60,00 | 52,37 | Rumah Sakit Umum |
| 01.15. | | Penyediaan bahan bacaan dan | Jumlah bulan bahan bacaan dan peraturan | Bulan | 60 | 260.000.000 | 24 | 22.855.000 | 12 | 25.000.000 | 12 | 25.000.000 | 3 | 1.800.000 | 6 | 4.800.000 | 9 | 12.200.000 | 12 | 15.800.000 | 12 | 15.800.000 | 100,00 | 63,20 | 36 | 38.655.000 | 60,00 | 14,87 | Rumah Sakit Umum |
| 01.17. | | Penyediaan makanan dan | Jumlah bulan makanan dan minuman | Bulan | 60 | 4.800.000.000 | 24 | 1.563.135.637 | 12 | 653.800.000 | 12 | 653.800.000 | 3 | 59.405.800 | 6 | 163.986.600 | 9 | 405.103.000 | 12 | 653.490.350 | 12 | 653.490.350 | 100,00 | 99,95 | 36 | 2.215.615.777 | 60,00 | 46,16 | Rumah Sakit Umum |
| 01.18. | | Rapat-rapat koordinasi dan | Jumlah bulan koordinasi dan konsultasi keluar | Koordinasi | 230 | 3.170.000.000 | 128 | 991.163.386 | 40 | 811.900.000 | 40 | 811.900.000 | 20 | 470.993.739 | 49 | 491.369.339 | 53 | 616.643.756 | 86 | 779.755.809 | 86 | 779.755.809 | 215,00 | 96,04 | 214 | 1.770.919.195 | 93,04 | 55,86 | Rumah Sakit Umum |
| 01.19. | | Penyediaan jasa tenaga | Jumlah PTT | Orang | 60 | 45.762.900.000 | 249 | 16.899.708.910 | 12 | 10.400.800.000 | 12 | 10.400.800.000 | 237 | 1.901.681.337 | 238 | 4.480.983.375 | 238 | 6.682.187.215 | 238 | 9.122.542.055 | 238 | 9.122.542.055 | 1983,33 | 87,71 | 487 | 26.022.250.965 | 811,67 | 56,86 | Rumah Sakit Umum |
| 01.20. | | Rapat-rapat koordinasi dalam | Jumlah bulan koordinasi dalam daerah | Koordinasi | 56 | 440.000.000 | 43 | 110.038.345 | 17 | 143.115.000 | 17 | 143.115.000 | 11 | 10.383.600 | 28 | 25.811.000 | 35 | 74.367.300 | 55 | 111.477.500 | 55 | 111.477.500 | 323,63 | 77,89 | 98 | 330.615.845 | 175,00 | 53,39 | Rumah Sakit Umum |
| **2** | | **Program Peningkatan Sarana** | **Persentase Ketersediaan Sarana dan** | **Persen** | **80** | **11.220.000.000** | **70** | **4.303.427.843** | **65** | **2.198.942.000** | **70** | **2.198.942.000** | **0** | **43.212.000** | **0** | **428.900.550** | **60** | **1.033.056.060** | **75** | **2.080.489.270** | **75** | **2.080.489.270** | **107,14** | **94,61** | **75,00** | **6.383.917.113** | **93,75** | **56,90** | |
| 02.05. | | Pengadaan kendaraan | Jumlah kendaraan dinas | Unit | 18 | 3.200.000.000 | 2 | 1.050.066.975 | 1 | 160.600.000 | 1 | 160.600.000 | 0 | - | 1 | - | 1 | 150.200.000 | 1 | 150.799.000 | 1 | 150.799.000 | 100,00 | 93,90 | 3 | 1.200.865.975 | 16,67 | 37,53 | Rumah Sakit Umum |
| 02.15. | | Pengadaan rumah jabatan/dinas | Jumlah rumah dinas | Unit | 7 | 1.000.000.000 | 17 | 398.000.000 | 7 | 195.000.000 | 7 | 195.000.000 | 4 | - | 4 | 81.000.000 | 4 | 81.000.000 | 6 | 134.500.000 | 6 | 134.500.000 | 85,71 | 68,97 | 23 | 533.500.000 | 328,57 | 53,35 | Rumah Sakit Umum |
| 02.24. | | Pemeliharaan rutin/berkala | Jumlah unit kendaraan dinas | Unit | 11 | 2.300.000.000 | 20 | 990.376.200 | 44 | 470.000.000 | 11 | 470.000.000 | 11 | 26.862.000 | 11 | 128.238.550 | 11 | 245.721.800 | 11 | 457.649.450 | 11 | 457.649.450 | 100,00 | 97,37 | 31 | 1.448.025.650 | 281,82 | 62,96 | Rumah Sakit Umum |
| 02.30. | | Pemeliharaan rutin/berkala | Jumlah bulan peralatan dan perlengkapan kantor | Bulan | 60 | 3.700.000.000 | 24 | 803.920.000 | 12 | 446.490.000 | 12 | 446.490.000 | 3 | 16.350.000 | 6 | 68.462.000 | 9 | 176.076.000 | 12 | 442.788.000 | 12 | 442.788.000 | 100,00 | 99,17 | 36 | 1.246.708.000 | 60,00 | 33,69 | Rumah Sakit Umum |
| 02.36. | | Pemeliharaan sistem komputerisasi | Jumlah bulan pemeliharaan sistem komputerisasi | Bulan | 60 | 1.000.000.000 | 34 | 1.061.064.668 | 12 | 936.863.000 | 12 | 936.863.000 | 3 | - | 6 | 151.300.000 | 9 | 380.008.360 | 12 | 804.753.830 | 12 | 804.753.830 | 100,00 | 96,54 | 36 | 1.865.817.488 | 60,00 | 105,59 | Rumah Sakit Umum |
| **5** | | **Program Peningkatan Kapasitas Sumber** | **Persentase Aparatur yang Bersertifikasi** | **Persen** | **65** | **5.800.000.000** | **58,23** | **839.625.257** | **60** | **783.084.000** | **50** | **783.084.000** | **0,00** | **108.876.797** | **0,00** | **236.080.554** | **0,00** | **458.527.538** | **65,00** | **710.748.886** | **65** | **710.748.886** | **130,00** | **90,76** | **123** | **1.550.374.143** | **189,59** | **26,73** | |
| 05.01. | | Pendidikan dan pelatihan formal | Jumlah bulan pegawai yang bersetifikat khusus | Orang | 532 | 1.800.000.000 | 76 | 408.838.546 | 25 | 175.320.000 | 25 | 175.320.000 | 0 | 23.760.000 | 0 | 23.760.000 | 25 | 159.650.000 | 25 | 174.617.490 | 25 | 174.617.490 | 100,00 | 99,60 | 101 | 583.456.036 | 18,98 | 32,41 | Rumah Sakit Umum |
| 05.04. | | Kursus dan peningkatan | Jumlah kursus keterampilan aparatur | Orang | 114 | 2.200.000.000 | 17 | 237.628.656 | 34 | 484.000.000 | 34 | 484.000.000 | 2 | 23.399.472 | 10 | 135.221.829 | 20 | 205.862.638 | 33 | 441.771.496 | 33 | 441.771.496 | 97,06 | 91,28 | 50 | 679.400.152 | 43,86 | 30,88 | Rumah Sakit Umum |
| 05.12. | | Pengiriman peserta magang | Jumlah peserta mengikuti magang | Orang | 38 | 1.800.000.000 | 4 | 193.158.055 | 2 | 123.764.000 | 2 | 123.764.000 | 1 | 61.717.325 | 2 | 77.098.725 | 2 | 93.014.900 | 2 | 94.359.900 | 2 | 94.359.900 | 100,00 | 76,24 | 6 | 287.517.955 | 15,79 | 15,97 | Rumah Sakit Umum |

| Kode | Sasaran Pembangunan Daerah | Urusan/Bidang Urusan Pemerintahan/ Program/Kegiatan | Indikator Kinerja Program/ Kegiatan | Satuan | Target Renstra PD pada Tahun 2016 s/d 2021 (periode renstra PD) | | Realisasi capaian kinerja Renstra PD sampai dengan Tahun 2018 | | Target Kinerja Renja/ RKPD OPD Tahun Berjalan (Tahun 2019) yang dievaluasi | | | | Realisasi Kinerja s.d Triwulan | | | | | | | | Realisasi Capaian Kinerja dan Anggaran Renja PD 2019 yang dievaluasi | | Tingkat Capaian Kinerja dan Realisasi Anggaran Renja 2019 yang dievaluasi (%) | | Realisasi Kinerja Renstra PD s/d Tahun 2019 | | Tingkat Capaian Kinerja Renstra PD s/d Tahun 2019 | | Perangkat Daerah |
|---|---|---|---|---|---|---|---|---|---|---|---|---|---|---|---|---|---|---|---|---|---|---|---|---|---|---|---|---|---|
| | | | | | | | | | | | | | I | | II | | III | | IV | | | | | | | | | | |
| 1 | 2 | 3 | 4 | 4,A | 5 | | 6 | | 7 | | | | 8 | | 9 | | 10 | | 11 | | 12 = 10 | | 13=12/7*100 | | 14=6+12 | | 15=14/5*100 | | 16 |
| | | | | | K | Rp | K | Rp | K | Rp | K | Rp | K | Rp | K | Rp | K | Rp | K | Rp | K | Rp | K | Rp | K | Rp | K | Rp | |
| **6** | | **Program Peningkatan Pengembangan Sistem** | **Predikat/Nilai akuntabiltas** | **Predikat/ Nilai** | **A/80** | **425.000.000** | **77,64** | **110.724.002** | **74** | **83.960.000** | **74** | **83.960.000** | **77,64** | **-** | **77,64** | **-** | **72,55** | **31.934.121** | **72,55** | **62.945.425** | **73** | **62.945.425** | **98,04** | **74,97** | **72,55** | **173.669.427** | **#VALUE!** | **40,86** | |
| 06.01. | | Penyusunan laporan capaian | Jumlah Laporan | Laporan | 2 | 425.000.000 | 4 | 110.724.002 | 2 | 83.960.000 | 2 | 83.960.000 | 2 | - | 2 | - | 2 | 31.934.121 | 2 | 62.945.425 | 2 | 62.945.425 | 100,00 | 74,97 | 6 | 173.669.427 | 300,00 | 40,86 | Rumah Sakit Umum |
| **16** | | **Program Upaya Kesehatan** | **Persentase pelayanan terhadap pasien** | **Persen** | **100** | **1.300.000.000** | **100** | **28.391.730.975** | **100** | **132.682.000** | **100** | **132.682.000** | **100** | **-** | **100** | **35.444.200** | **100** | **61.203.400** | **100** | **131.848.600** | **100** | **131.848.600** | **100,00** | **99,37** | **100** | **28.523.579.575** | **100,00** | **2194,12** | |
| 16.15 | | Penyediaan kebutuhan darah | Jumlah kantong darah yang tersedia | Kantong | 1800 | 1.300.000.000 | 2618 | 316.787.610 | 1500 | 132.682.000 | 1500 | 132.682.000 | 343 | - | 643 | 35.444.200 | 993 | 61.203.400 | 1197 | 131.848.600 | 1197 | 131.848.600 | 79,80 | 99,37 | 3815 | 448.636.210 | 211,94 | 34,51 | Rumah Sakit Umum |
| **23** | | **Program Standarisasi** | **Pencapaian akreditasi rumah sakit** | **Paripurna** | **Paripur** | **3.900.000.000** | **1** | **805.689.666** | **2** | **1.112.676.000** | **2** | **1.112.676.000** | **1** | **-** | **1** | **46.753.400** | **1** | **165.431.250** | **1** | **685.850.745** | **1** | **685.850.745** | **50,00** | **61,64** | **2** | **1.491.540.411** | **#VALUE!** | **38,24** | |
| 23.02. | | Evaluasi dan pengembangan | Persentase kelengkapan dokumen akreditasi | Persen | 100 | 3.900.000.000 | 200 | 805.689.666 | 100 | 1.112.676.000 | 100 | 1.112.676.000 | 25 | - | 25 | 46.753.400 | 66,67 | 165.431.250 | 70,00 | 685.850.745 | 70 | 685.850.745 | 70,00 | 61,64 | 270,00 | 1.491.540.411 | 270,00 | 38,24 | Rumah Sakit Umum |
| **26** | | **Program Pengadaan, Peningkatan Sarana dan Prasarana Rumah Sakit/Rumah Sakit Jiwa** | **Persentase ketersediaan sarana dan prasarana rumah sakit** | **Persen** | **85** | **4.500.000.000** | **65** | **9.753.983.734** | **70** | **3.177.200.000** | **75** | **3.177.200.000** | **60** | **-** | **60** | **21.786.800** | **60** | **84.746.340** | **75** | **2.892.181.012** | **75** | **2.892.181.012** | **100,00** | **91,03** | **70,00** | **12.646.164.746** | **82,35** | **281,03** | |
| 26.26. | | Pembangunan sarana dan prasarana pendukung rumah sakit | Jumlah sarana dan prasarana Rumah Sakit | Unit | 15 | 4.500.000.000 | 4 | 2.644.446.828 | 3 | 3.177.200.000 | 3 | 3.177.200.000 | 0 | - | 0 | 21.786.800 | 0 | 84.746.340 | 5 | 2.892.181.012 | 5 | 2.892.181.012 | 166,67 | 91,03 | 9 | 5.536.627.840 | 60,00 | 123,04 | Rumah Sakit Umum Daerah |
| **27** | | **Program Pemeliharaan Sarana dan Prasarana Rumah Sakit/Rumah Sakit Jiwa Rumah Sakit Paru** | **Jumlah bulan pemerliharaan sarana dan prasarana rumah sakit** | **Bulan** | **60** | **10.800.000.000** | **24** | **1.939.305.602** | **12** | **1.726.650.000** | **12** | **1.726.650.000** | **3** | **66.582.200** | **6** | **157.136.564** | **9** | **422.862.464** | **12** | **1.570.710.430** | **12** | **1.570.710.430** | **100,00** | **90,97** | **36** | **3.510.016.032** | **60,00** | **32,50** | |
| 27.01. | | Pemeliharaan rutin/berkala rumah | Mempertahankan fungsi sarana dan prasara | Bulan | 60 | 2.000.000.000 | 24 | 430.510.000 | 12 | 300.800.000 | 12 | 300.800.000 | 3 | - | 6 | 47.953.000 | 9 | 196.300.000 | 12 | 300.055.000 | 12 | 300.055.000 | 100,00 | 99,75 | 36 | 730.565.000 | 60,00 | 36,53 | Rumah Sakit Umum |
| 27.16. | | Pemeliharaan rutin/berkala | Terkelolanya baku mutu limbah cair dan padat | Bulan | 60 | 2.100.000.000 | 24 | 454.147.324 | 12 | 378.210.000 | 12 | 378.210.000 | 3 | 66.582.200 | 6 | 109.183.564 | 9 | 226.562.464 | 12 | 359.441.566 | 12 | 359.441.566 | 100,00 | 95,04 | 36 | 813.588.890 | 60,00 | 38,74 | Rumah Sakit Umum |
| 27.17. | | Pemeliharaan rutin/berkala alat- | Terpeliharanya alat kesehatan rumah sakit | Jenis | 40 | 6.700.000.000 | 20 | 1.054.648.278 | 14 | 1.047.640.000 | 14 | 1.047.640.000 | 0 | - | 0 | - | 8 | - | 14 | 911.213.864 | 14 | 911.213.864 | 100,00 | 86,98 | 34 | 1.965.862.142 | 85,00 | 29,34 | Rumah Sakit Umum |
| **33** | | **Program peningkatan mutu** | **Jumlah Bulan Pelayanan** | **Bulan** | **60** | **77.283.793.000** | **24** | **34.290.000.273** | **12** | **18.267.252.000** | **12** | **18.267.252.000** | **3** | **755.784.042** | **6** | **7.139.006.926** | **9** | **10.920.582.396** | **12** | **13.966.166.759** | **12** | **13.966.166.759** | **100,00** | **76,45** | **36** | **48256167032** | **60,00** | **62,44** | |
| 33.01 | | Pelayanan dan pendukung | Jumlah Bulan Pelayanan | Bulan | 60 | 77.283.793.000 | 24 | 34.290.000.273 | 12 | 18.267.252.000 | 12 | 18.267.252.000 | 3 | 755.784.042 | 6 | 7.139.006.926 | 9 | 10.920.582.396 | 12 | 13.966.166.759 | 12 | 13.966.166.759 | 100,00 | 76,45 | 36 | 48.256.167.032 | 60,00 | 62,44 | Rumah Sakit Umum |
| **1.03.** | | **PEKERJAAN UMUM DAN** | | | | | | | | | | | | | | | | | | | | | | | | | | | |
| **1** | | **Program Pelayanan** | **Jumlah bulan layanan administrasi** | **Bulan** | **60** | **14.732.227.429** | **24** | **4.351.452.809** | **12** | **1.622.963.600** | **12** | **1.622.963.600** | **3** | **273.091.282** | **6** | **675.171.620** | **9** | **1.095.650.023** | **12** | **1.558.936.316** | **12** | **1.558.936.316** | **100,00** | **96,05** | **36** | **5.910.389.125** | **60,00** | **40,12** | |
| 01.01. | | Penyediaan jasa surat menyurat | Jumlah bulan penyediaan jasa surat menyurat | Bulan | 60 | 43.524.000 | 24 | 13.748.281 | 12 | 10.000.000 | 12 | 10.000.000 | 3 | 2.499.000 | 6 | 5.595.000 | 9 | 8.916.000 | 12 | 9.996.000 | 12 | 9.996.000 | 100,00 | 99,96 | 36 | 23.744.281 | 60,00 | 54,55 | Dinas Pekerjaan Umum |
| 01.02. | | Penyediaan jasa komunikasi, | Jumlah bulan penyediaan Administrasi | Bulan | 60 | 3.257.071.000 | 24 | 306.932.000 | 12 | 124.400.000 | 12 | 124.400.000 | 3 | - | 6 | 7.998.500 | 9 | 62.568.658 | 12 | 111.942.658 | 12 | 111.942.658 | 100,00 | 89,99 | 36 | 418.874.658 | 60,00 | 12,86 | Dinas Pekerjaan Umum |
| 01.08. | | Penyediaan jasa kebersihan kantor | Jumlah Lingkungan Kerja yang | Bulan | 60 | 66.853.000 | 24 | 97.848.427 | 12 | 87.850.000 | 12 | 87.850.000 | 3 | 21.600.000 | 6 | 49.110.000 | 9 | 69.749.000 | 12 | 87.849.000 | 12 | 87.849.000 | 100,00 | 100,00 | 36 | 185.697.427 | 60,00 | 277,77 | Dinas Pekerjaan Umum |
| 01.10. | | Penyediaan alat tulis kantor | Jumlah bulan penyediaan Administrasi | Bulan | 60 | 243.737.000 | 24 | 79.946.472 | 12 | 40.000.000 | 12 | 40.000.000 | 3 | 10.000.000 | 6 | 20.800.000 | 9 | 32.500.000 | 12 | 40.000.000 | 12 | 40.000.000 | 100,00 | 100,00 | 36 | 119.946.472 | 60,00 | 49,21 | Dinas Pekerjaan Umum |
| 01.11. | | Penyediaan barang cetakan dan | Jumlah bulan penyediaan | Bulan | 60 | 263.235.000 | 24 | 69.967.472 | 12 | 40.000.000 | 12 | 40.000.000 | 3 | 8.300.000 | 6 | 19.850.000 | 9 | 32.266.900 | 12 | 39.996.500 | 12 | 39.996.500 | 100,00 | 99,99 | 36 | 109.963.972 | 60,00 | 41,77 | Dinas Pekerjaan Umum |
| 01.13. | | Penyediaan peralatan dan | Jumlah jenis penyediaan peralatan dan | Jenis | | | | | 12 | 94.600.000 | 12 | 94.600.000 | 3 | - | 6 | 14.780.000 | 9 | 14.780.000 | 12 | 93.287.000 | 12 | 93.287.000 | 100,00 | 98,61 | | | | | |
| 01.15. | | Penyediaan bahan bacaan dan | Jumlah bulan penyediaan | Bulan | 60 | 44.612.000 | 24 | 27.300.000 | 12 | 12.000.000 | 12 | 12.000.000 | 3 | - | 6 | 3.325.000 | 9 | 9.275.000 | 12 | 11.975.000 | 12 | 11.975.000 | 100,00 | 99,79 | 36 | 39.275.000 | 60,00 | 88,04 | Dinas Pekerjaan Umum |
| 01.17. | | Penyediaan makanan dan | Jumlah bulan penyediaan | Bulan | 60 | 313.460.000 | 24 | 115.186.517 | 12 | 81.712.160 | 12 | 81.712.160 | 3 | 13.950.000 | 6 | 25.925.000 | 9 | 47.051.000 | 12 | 69.479.000 | 12 | 69.479.000 | 100,00 | 85,03 | 36 | 184.665.517 | 60,00 | 58,91 | Dinas Pekerjaan Umum |
| 01.18. | | Rapat-rapat koordinasi dan | Jumlah bulan penyediaan Kinerja dan Koordinasi | Bulan | 60 | 4.045.429 | 228 | 1.286.295.540 | 20 | 529.500.000 | 20 | 529.500.000 | 11 | 103.590.151 | 39 | 272.020.656 | 79 | 381.942.957 | 133 | 513.374.517 | 133 | 513.374.517 | 665,00 | 96,95 | 361 | 1.799.670.057 | 601,67 | 44486,51 | Dinas Pekerjaan Umum |
| 01.19. | | Penyediaan jasa tenaga | Jumlah bulan penyediaan kinerja dan | Bulan | 60 | 7.180.311.000 | 22 | 1.218.930.600 | 10 | 230.802.440 | 10 | 230.802.440 | 3 | 56.740.531 | 6 | 108.223.864 | 9 | 159.707.197 | 12 | 211.190.530 | 12 | 211.190.530 | 120,00 | 91,50 | 34 | 1.430.121.130 | 56,67 | 19,92 | Dinas Pekerjaan Umum |
| 01.20. | | Rapat-rapat koordinasi dalam | Jumlah bulan penyediaan Koordinasi Dengan | Bulan | 60 | 3.315.379.000 | 115 | 1.135.297.500 | 40 | 372.099.000 | 40 | 372.099.000 | 7 | 56.411.600 | 26 | 147.543.600 | 62 | 276.893.311 | 111 | 369.846.111 | 111 | 369.846.111 | 277,50 | 99,39 | 226 | 1.505.143.611 | 376,67 | 45,40 | Dinas Pekerjaan Umum |
| **2** | | **Program Peningkatan Sarana** | **Persentase Ketersediaan Sarana dan** | **Persen** | **75** | **1.336.654.000** | **84,67** | **389.261.112** | **70** | **230.263.000** | **70** | **230.263.000** | **42,33** | **34.853.727** | **42,33** | **77.170.255** | **42,33** | **132.984.205** | **42,33** | **219.850.903** | **42,33** | **219.850.903** | **60,48** | **95,48** | **127** | **609.112.015** | **169,33** | **45,57** | |
| 02.24. | | Pemeliharaan rutin/berkala | Jumlah bulan penyediaan | Bulan | 60 | 1.005.116.000 | 24 | 294.561.112 | 12 | 190.263.000 | 12 | 190.263.000 | 3 | 25.353.727 | 6 | 54.615.255 | 9 | 97.239.205 | 12 | 179.905.903 | 12 | 179.905.903 | 100,00 | 94,56 | 36 | 474.467.015 | 60,00 | 47,21 | Dinas Pekerjaan Umum |
| 02.26. | | Pemeliharaan rutin/berkala | Jumlah bulan penyediaan perlengkapan gedung | Bulan | 60 | 331.538.000 | 24 | 94.700.000 | 12 | 40.000.000 | 12 | 40.000.000 | 3 | 9.500.000 | 6 | 22.555.000 | 9 | 35.745.000 | 12 | 39.945.000 | 12 | 39.945.000 | 100,00 | 99,86 | 36 | 134.645.000 | 60,00 | 40,61 | Dinas Pekerjaan Umum |
| **5** | | **Program Peningkatan Kapasitas Sumber** | **Persentase Aparatur yang Bersertifikasi** | **Persen** | **75** | **2.831.800.000** | **15,87** | **64.410.600** | **65** | **68.000.000** | **65** | **68.000.000** | **0** | **-** | **0,00** | **-** | **0,00** | **34.313.116** | **0,00** | **62.026.140** | **0** | **62.026.140** | **0,00** | **91,21** | **15,87** | **126.436.740** | **21,16** | **4,46** | |
| 05.04. | | Kursus dan peningkatan | Jumlah bulan penyediaan Kemampuan dan | Orang | 150 | 2.831.800.000 | 8 | 64.410.600 | 30 | 68.000.000 | 30 | 68.000.000 | 0 | - | 0 | - | 2 | 34.313.116 | 5 | 62.026.140 | 5 | 62.026.140 | 16,67 | 91,21 | 13 | 126.436.740 | 8,67 | 4,46 | Dinas Pekerjaan Umum |
| **6** | | **Program Peningkatan Pengembangan Sistem** | **Predikat/Nilai Akuntabilitas** | **Predikat/ Nilai** | **80** | **-** | **64,95** | **111.757.158** | **74** | **94.650.000** | **74** | **94.650.000** | | **-** | | **43.476.800** | **72,68** | **82.311.317** | **72,68** | **94.634.677** | **73** | **94.634.677** | **98,22** | **99,98** | **72,68** | **206.391.835** | **90,85** | **#DIV/0!** | |
| 06.01. | | Penyusunan laporan capaian | Jumlah bulan penyediaan laporan kinerja SKPD | Laporan | 10 | | 5 | | 2 | 94.650.000 | 2 | 94.650.000 | 0 | - | 0 | 43.476.800 | 2 | 82.311.317 | 2 | 94.634.677 | 2 | 94.634.677 | 100,00 | 99,98 | 7 | 94.634.677 | 70,00 | #DIV/0! | Dinas Pekerjaan Umum |
| **15** | | **Program Pembangunan Jalan dan Jembatan** | **jalan penghubung dari ibukota kecamatan ke kawasan permukiman penduduk** | **KM** | **1.215,24** | **15.040.291.000** | **1180** | **29.903.198.045** | **1103,57** | **4.479.724.000** | **1103,57** | **4.479.724.000** | **0** | **-** | **0** | **103.065.400** | **0** | **105.613.200** | **703,762** | **4.382.395.032** | **704** | **4.382.395.032** | **63,77** | **97,83** | **1884** | **34.285.593.077** | **155,01** | **227,96** | |
| 15.07. | | Pembangunan jalan lapis hotmix | Panjang Jalan Lapis Hotmix yang Dibangun (KM) | KM | 4,16 | 15.040.291.000 | 11,8 | 29.903.198.045 | 0 | 4.479.724.000 | 0 | 4.479.724.000 | 0 | - | 0 | 103.065.400 | 0 | 105.613.200 | 1,45 | 4.382.395.032 | 1,45 | 4.382.395.032 | 0,00 | 97,83 | 13 | 34.285.593.077 | 318,51 | 227,96 | Dinas Pekerjaan Umum |
| **15** | | **Program Pembangunan Jalan** | **Panjang jalan dalam kondisi baik** | **KM** | **982,37** | **11.525.209.000** | **576,86** | **568.612.159** | **870,7** | **1.556.838.000** | **870,7** | **1.556.838.000** | **0** | **-** | **0** | **51.368.700** | **0** | **85.825.600** | **240,45** | **1.390.546.610** | **240** | **1.390.546.610** | **27,62** | **89,32** | **817,31** | **1.959.158.769** | **83,20** | **17,00** | |
| 15.09. | | Pembangunan jalan tanah | Panjang Jalan yang dibangun | KM | 7 | 11.525.209.000 | 0,79 | 568.612.159 | 1,2 | 1.556.838.000 | 1,2 | 1.556.838.000 | 0 | - | 0 | 51.368.700 | 0 | 85.825.600 | 3,18 | 1.390.546.610 | 3,18 | 1.390.546.610 | 265,00 | 89,32 | 4 | 1.959.158.769 | 56,71 | 17,00 | Dinas Pekerjaan Umum |
| **15** | | **Program Pembangunan Jalan** | **panjang jalan dilalui roda 4** | **KM** | **1.137,2** | **10.195.000.000** | **1017,11** | **46.897.231.413** | **1.089,17** | **10.039.625.000** | **1.089,17** | **10.039.625.000** | **0** | **-** | **0** | **31.099.000** | **0** | **783.842.101** | **703,762** | **9.313.683.923** | **704** | **9.313.683.923** | **64,61** | **92,77** | **1720,87** | **56.210.915.336** | **151,32** | **551,36** | |
| 15.11. | | Pembangunan jalan beton | Panjang Jalan Lapis Beton yang Dibangun (KM) | KM | 4,5 | 10.195.000.000 | 14,13 | 46.897.231.413 | 1 | 10.039.625.000 | 1 | 10.039.625.000 | 0 | - | 0 | 31.099.000 | 0 | 783.842.101 | 4,86 | 9.313.683.923 | 5 | 9.313.683.923 | 486,00 | 92,77 | 19 | 56.210.915.336 | 422,00 | 551,36 | Dinas Pekerjaan Umum |
| **15** | | **Program Pembangunan** | **persentase panjang jalan dalam kondisi** | **Persen** | **96,59** | **3.079.152.000** | **0** | **-** | **85,61** | **3.576.694.000** | **85,61** | **3.576.694.000** | **0** | **4.603.000** | **0** | **62.303.000** | **0** | **878.974.995** | **51,81** | **3.395.038.446** | **52** | **3.395.038.446** | **60,52** | **94,92** | **52** | **3.395.038.446** | **53,64** | **110,26** | |
| 15.05. | | Pembangunan jembatan | Jumlah Jembatan yang di Bangun (unit) | Unit | 3 | 3.079.152.000 | 0 | - | | 3.576.694.000 | 0 | 3.576.694.000 | 0 | 4.603.000 | 0 | 62.303.000 | 0 | 878.974.995 | 14 | 3.395.038.446 | 14 | 3.395.038.446 | 0,00 | 94,92 | 14 | 3.395.038.446 | 466,67 | 110,26 | Dinas Pekerjaan Umum |
| **16** | | **Program Pembangunan** | **drainase dalam kondisi baik /** | **Persen** | **3,85** | **2.000.000.000** | **2,99** | **500.000** | **3,49** | **360.120.000** | **3,49** | **360.120.000** | **0** | **1.000.000** | **0** | **21.367.700** | **0** | **22.065.200** | **20** | **330.419.170** | **20** | **330.419.170** | **573,07** | **91,75** | **22,99** | **330.919.170** | **597,14** | **16,55** | |
| 16.01. | | Perencanaan pembangunan | Jumlah Desain/DED atau Perencanaan yang akan | Dokumen | 58 | 2.000.000.000 | 0 | 500.000 | 1 | 360.120.000 | 1 | 360.120.000 | 0 | 1.000.000 | 0 | 21.367.700 | 0 | 22.065.200 | 1 | 330.419.170 | 1 | 330.419.170 | 100,00 | 91,75 | 1 | 330.919.170 | 1,72 | 16,55 | Dinas Pekerjaan Umum |
| **16** | | **Program Pembangunan** | **Persentase saluran drainase yang** | **Persen** | **50,93** | **8.900.000.000** | **130,1** | **14.119.743.378** | **11,06** | **19.805.624.500** | **11,06** | **19.805.624.500** | **0** | **2.000.000** | **0** | **31.557.900** | **0** | **863.827.600** | **80** | **19.227.677.607** | **80** | **19.227.677.607** | **723,33** | **97,08** | **210,10** | **33.347.420.985** | **412,53** | **374,69** | |
| 16.03. | | Pembangunan saluran | Panjang drainase yang akan di bangun | KM | 29.339 | 6.900.000.000 | 11,6 | 14.119.743.378 | 1 | 19.591.642.500 | 12,64 | 19.591.642.500 | 0 | 1.200.000 | 0 | 30.161.500 | 0,3 | 802.942.700 | 14 | 19.140.492.745 | 14,00 | 19.140.492.745 | 110,76 | 97,70 | 26 | 33.260.236.123 | 0,09 | 482,03 | Dinas Pekerjaan Umum |
| 16.05. | | Rehabilitasi saluran | Panjang drainase yang akan di rehabilitasi | KM | 8 | 2.000.000.000 | 0 | - | 2 | 213.982.000 | 2 | 213.982.000 | 0 | 800.000 | 0 | 1.396.400 | 0,6 | 60.884.900 | 2,0 | 87.184.862 | 2,00 | 87.184.862 | 100,00 | 40,74 | 2 | 87.184.862 | 25,00 | 4,36 | Dinas Pekerjaan Umum |
| **18** | | **Program Rehabilitasi/Pemeliharaan** | **Jumlah ruas jalan yang dipelihara** | **Ruas** | **106** | **50.774.902.000** | **37** | **10.460.687.764** | **106** | **4.249.996.000** | **106** | **4.249.996.000** | **0** | **8.420.000** | **0** | **23.130.000** | **0** | **270.165.250** | | **4.078.249.923** | **0** | **4.078.249.923** | **0,00** | **95,96** | **37** | **14.538.937.687** | **34,91** | **28,63** | |
| 18.03. | | Rehabilitasi/pemeliharaan jalan | Panjang jalan yang di rehabilitasi/dipelihara | KM | 103 | 42.154.552.000 | 10,676 | 8.513.126.142 | 31 | 3.671.940.000 | 31 | 3.671.940.000 | 0 | 6.920.000 | 0 | 21.131.000 | 0 | 234.002.400 | 6,458 | 3.538.212.926 | 6 | 3.538.212.926 | 20,83 | 96,36 | 17 | 12.051.339.068 | 16,63 | 28,59 | Dinas Pekerjaan Umum |
| 18.04. | | Rehabilitasi/pemeliharaan | Jumlah Jembatan yang di Rehabilitasi | Unit | 45 | 8.620.350.000 | 11 | 1.947.561.622 | 11 | 578.056.000 | 11 | 578.056.000 | 0 | 1.500.000 | 0 | 1.999.000 | 0 | 36.162.850 | 3 | 540.036.997 | 3 | 540.036.997 | 27,27 | 93,42 | 14 | 2.487.598.619 | 31,11 | 28,86 | Dinas Pekerjaan Umum |
| **22** | | **Program Pembangunan Sistem Informasi/Data Base** | **panjang jalan dalam kondisi baik** | **Persen** | **11,81** | **1.200.000.000** | **56,4** | **411.861.570** | **2,9** | **356.115.000** | **2,9** | **356.115.000** | **0** | **33.780.000** | **0** | **240.390.703** | **0** | **274.456.150** | **240,45** | **311.565.275** | **240** | **311.565.275** | **8291,38** | **87,49** | **297** | **723.426.845** | **2513,55** | **60,29** | |
| 22.04. | | Penyusunan sistem informasi | Jumlah dokumen data base jalan dan jembatan | Dokumen | 2 | 1.200.000.000 | 2 | 411.861.570 | 1 | 356.115.000 | 1 | 356.115.000 | 0 | 33.780.000 | 0 | 240.390.703 | 0 | 274.456.150 | 3 | 311.565.275 | 3 | 311.565.275 | 300,00 | 87,49 | 5 | 723.426.845 | 250,00 | 60,29 | Dinas Pekerjaan Umum |
| **24** | | **Program Pengembangan dan Pengelolaan Jaringan Irigasi, Rawa dan Jaringan Pengairan** | **Panjang jaringan irigasi dalam kondisi baik** | **KM** | **28,28** | **-** | **15,83** | **9.970.866.223** | **5,14** | **2.792.897.000** | **5,14** | **2.792.897.000** | **0** | **32.065.122** | **0** | **291.822.786** | **8,8** | **1.577.996.868** | **8,8** | **2.672.520.655** | **8,80** | **2.672.520.655** | **171,21** | **95,69** | **24,63** | **12.643.386.878** | **87,09** | **#DIV/0!** | |
| 24.18. | | Pembangunan jaringan irigasi | Panjang jaringan irigasi terbangun | KM | | | | | 0 | 2.792.897.000 | 0 | 2.792.897.000 | 0 | 32.065.122 | 0 | 291.822.786 | 0 | 1.577.996.868 | | 2.672.520.655 | 0,00 | 2.672.520.655 | 0,00 | 95,69 | 0 | 2.672.520.655 | #DIV/0! | #DIV/0! | Dinas Pekerjaan Umum |
| **24.** | | **Program Pengembangan dan Pengelolaan Jaringan Irigasi, Rawa dan Jaringan Pengairan** | **rasio jaringan irigasi** | **Rasio** | **1 : 155** | | | | **0** | | | | | | | | | | | | | | | | | | | | |
| **25** | | **Program Penyediaan dan** | **Ketersediaan air baku yang layak** | **M3** | **700.000** | **60.000.000** | **275,25** | **331.367.500** | **170.000** | **866.541.000** | **170.000** | **866.541.000** | **0** | **1.560.700** | **0** | **23.289.300** | **430749** | **28.549.100** | **430749** | **694.264.100** | **430749** | **694.264.100** | **253,38** | **80,12** | **#####** | **1.025.631.600** | **61,57** | **1709,39** | |
| 25.12. | | penyusunan sistem informasi air | data terinventarisir | Laporan | 4 | 60.000.000 | 0 | - | 1 | 866.541.000 | 1 | 866.541.000 | 0 | 1.560.700 | 0 | 23.289.300 | 0 | 28.549.100 | 1 | 694.264.100 | 1,00 | 694.264.100 | 100,00 | 80,12 | 1 | 694.264.100 | 25,00 | 1157,11 | Dinas Pekerjaan Umum |
| **28.** | | **Program Pengendalian** | **luas banjir terkendali** | **Ha** | **3,4** | **-** | **0** | **-** | **5** | **220.400.000** | **0,5** | **220.400.000** | **0** | **935.300** | **0** | **2.665.900** | **16** | **133.043.700** | **16** | **208.563.622** | **16,00** | **208.563.622** | **3200,00** | **94,63** | **16** | **208.563.622** | **470,59** | **#DIV/0!** | |
| 28.16. | | operasi dan pemeliharaan sungai | panjang OP sungai | KM | | | 0 | - | 2 | 220.400.000 | 2 | 220.400.000 | 0 | 935.300 | 0 | 2.665.900 | 2 | 133.043.700 | 2 | 208.563.622 | 2,00 | 208.563.622 | 100,00 | 94,63 | 2 | 208.563.622 | #DIV/0! | #DIV/0! | Dinas Pekerjaan Umum |
| **33** | | **Program Pengawasan Jasa Konstruksi** | **Meningkatnya Pengawasan Jasa Kontruksi Terhadap Ketaatan Aturan Maupun** | **Kegiatan** | **5** | **1.650.000.000** | **2** | **394.065.650** | **1** | **203.849.000** | **1** | **203.849.000** | **0** | **-** | **0** | **69.490.000** | **0** | **103.289.000** | **1** | **154.047.600** | **1,00** | **154.047.600** | **100,00** | **75,57** | **3** | **548.113.250** | **60,00** | **33,22** | |
| 33.06. | | Monitoring harga satuan bahan konstruksi dan penyusunan | Terlaksananya Pengawasan Tehadap Harga Barang Material Kontruksi dan Upah | Laporan | 5 | 1.650.000.000 | 2 | 394.065.650 | 1 | 203.849.000 | 1 | 203.849.000 | 0 | - | 0 | 69.490.000 | 0 | 103.289.000 | 1 | 154.047.600 | 1,00 | 154.047.600 | 100,00 | 75,57 | 3 | 548.113.250 | 60,00 | 33,22 | Dinas Pekerjaan Umum dan Penataan Ruang |
| **34** | | **Program Pemanfaatan Ruang** | **Persentase bangunan gedung yang** | **Persen** | **1,69** | **1.025.000.000** | **2,33** | **54.519.144** | **1,02** | **208.920.000** | **1,02** | **208.920.000** | **0** | **3.375.200** | **0** | **84.054.000** | **0** | **136.234.000** | **0** | **195.525.700** | **0,00** | **195.525.700** | **0,00** | **93,59** | **2,33** | **250.044.844** | **137,87** | **24,39** | |
| 34.09. | | Monitoring, evaluasi dan | jumlah laporan | Laporan | 5 | 475.000.000 | 1 | 28.870.000 | 1 | 105.510.000 | 1 | 105.510.000 | 0 | 1.125.000 | 0 | 42.328.800 | 0 | 75.349.800 | 1 | 97.916.700 | 1 | 97.916.700 | 100,00 | 92,80 | 2 | 126.786.700 | 40,00 | 26,69 | Dinas Pekerjaan Umum |
| 34.10. | | Fasilitasi perizinan pemanfaatan | jumlah surat keterangan peruntukan ruang yang | Laporan | 5 | 550.000.000 | 0 | - | 1 | 103.410.000 | 1 | 103.410.000 | 0 | 2.250.200 | 0 | 41.725.200 | 0 | 60.884.200 | 1 | 97.609.000 | 1 | 97.609.000 | 100,00 | 94,39 | 1 | 97.609.000 | 20,00 | 17,75 | Dinas Pekerjaan Umum |
| **35** | | **Program Peningkatan Jalan** | **Panjang jalan dalam kondisi baik** | **KM** | **982,37** | **110.670.823.000** | **1363,372** | **65.204.171.877** | **870,7** | **60.463.188.000** | **870,7** | **60.463.188.000** | **0** | **65.045.400** | **0** | **163.314.600** | **0** | **5.836.078.597** | **240,45** | **58.500.495.579** | **240,45** | **58.500.495.579** | **27,62** | **96,75** | **1603,82** | **123.704.667.456** | **163,26** | **111,78** | |
| 35.01. | | Peningkatan Jalan Lapis Hotmix | Panjang Jalan Lapis Hotmix yang dibangun | KM | 40,5 | 110.670.823.000 | 19,872 | 62.067.786.312 | 5 | 60.463.188.000 | 5 | 60.463.188.000 | 0 | 65.045.400 | 0 | 163.314.600 | 0 | 5.836.078.597 | 12,47 | 58.500.495.579 | 12,47 | 58.500.495.579 | 249,40 | 96,75 | 32 | 120.568.281.891 | 79,86 | 108,94 | Dinas Pekerjaan Umum |
| **35** | | **Program Peningkatan Jalan** | **persentase panjang jalan dalam kondisi** | **Persen** | **96,59** | **71.962.682.000** | **114,46** | **10.688.635.399** | **85,61** | **34.617.141.000** | **76,63** | **34.617.141.000** | **0** | **5.461.000** | **0** | **202.618.701** | **0** | **6.021.018.743** | **0** | **30.019.063.073** | **0,00** | **30.019.063.073** | **0,00** | **86,72** | **114,46** | **40.707.698.472** | **118,50** | **56,57** | |
| 35.02. | | Peningkatan Jalan Beton | Panjang Jalan Beton yang dibangun | KM | 20,8 | 71.962.682.000 | 4,755 | 10.688.635.399 | 4,1 | 34.617.141.000 | 4,1 | 34.617.141.000 | 0 | 5.461.000 | 0 | 202.618.701 | 0 | 6.021.018.743 | 11,69 | 30.019.063.073 | 12 | 30.019.063.073 | 285,12 | 86,72 | 16 | 40.707.698.472 | 79,06 | 56,57 | Dinas Pekerjaan Umum |
| **38** | | **Program Perencanaan Tata** | **Jumlah dokumen RTR** | **Dokumen** | **4** | **2.600.000.000** | **4** | **2.219.649.988** | **4** | **1.477.694.000** | **4** | **1.477.694.000** | **0** | **74.414.375** | **0** | **213.769.009** | **0** | **467.685.703** | **6** | **1.127.762.912** | **6,00** | **1.127.762.912** | **150,00** | **76,32** | **10** | **3.347.412.900** | **250,00** | **128,75** | |
| 38.07. | | Revisi Tata Ruang | Dokumen tata ruang | Dokumen | 1 | 1.100.000.000 | 3 | 1.087.476.698 | 2 | 1.133.772.000 | 2 | 1.133.772.000 | 0 | 44.214.375 | 0 | 139.452.609 | 0 | 340.088.639 | 2 | 889.728.779 | 2 | 889.728.779 | 100,00 | 78,48 | 5 | 1.977.205.477 | 500,00 | 179,75 | Dinas Pekerjaan Umum |
| 38.08. | | Fasilitasi dan Koordinasi Penyelenggaraan | jumlah koordinasi dan dokumen | Koordinasi | 89 | 1.500.000.000 | 30 | 867.928.290 | 10 | 343.922.000,00 | 10 | 343.922.000,00 | 5 | 30.200.000 | 7 | 74.316.400 | 11 | 127.597.064 | 23 | 238.034.133 | 23 | 238.034.133 | 230,00 | 69,21 | 53 | 1.105.962.423 | 59,55 | 73,73 | Dinas Pekerjaan Umum dan Penataan Ruang |

| Kode | Sasaran Pembangunan Daerah | Urusan/Bidang Urusan Pemerintahan/ Program/Kegiatan | Indikator Kinerja Program/ Kegiatan | Satuan | Target Renstra PD pada Tahun 2016 s/d 2021 (periode renstra PD) | | Realisasi capaian kinerja Renstra PD sampai dengan Tahun 2018 | | Target Kinerja Renja/ RKPD OPD Tahun Berjalan (Tahun 2019) yang dievaluasi | | | | Realisasi Kinerja s.d Triwulan | | | | | | | | Realisasi Capaian Kinerja dan Anggaran Renja PD 2019 yang dievaluasi | | Tingkat Capaian Kinerja dan Realisasi Anggaran Renja 2019 yang dievaluasi (%) | | Realisasi Kinerja Renstra PD s/d Tahun 2019 | | Tingkat Capaian Kinerja Renstra PD s/d Tahun 2019 | | Perangkat Daerah |
|---|---|---|---|---|---|---|---|---|---|---|---|---|---|---|---|---|---|---|---|---|---|---|---|---|---|---|---|---|---|
| | | | | | | | | | | | | | I | | II | | III | | IV | | | | | | | | | | |
| 1 | 2 | 3 | 4 | 4,A | 5 | | 6 | | 7 | | | | 8 | | 9 | | 10 | | 11 | | 12 = 10 | | 13=12/7*100 | | 14=6+12 | | 15=14/5*100 | | 16 |
| | | | | | K | Rp | K | Rp | K | Rp | K | Rp | K | Rp | K | Rp | K | Rp | K | Rp | K | Rp | K | Rp | K | Rp | K | Rp | |
| **39** | | **program pengendalian** | **Jumlah kasus pelanggaran pemanfaatan** | **Laporan** | **1** | **1.600.000.000** | **1** | **33.622.200** | **1** | **199.102.000** | **1** | **199.102.000** | **0** | **3.114.400** | **0** | **33.982.377** | **0** | **150.075.520** | **3** | **189.237.080** | **3,00** | **189.237.080** | **300,00** | **95,05** | **4** | **222.859.280** | **400,00** | **13,93** | |
| 39.03. | | pengawasan pemanfaatan ruang | jumlah dokumen | Dokumen | 4 | 1.600.000.000 | 1 | 33.622.200 | 1 | 199.102.000,00 | 1 | 199.102.000,00 | 0 | 3.114.400 | 0 | 33.982.377 | 0 | 150.075.520 | 1,00 | 189.237.080 | 1 | 189.237.080 | 100,00 | 95,05 | 2 | 222.859.280 | 50,00 | 13,93 | Dinas Pekerjaan Umum |
| **41** | | **program pengaman wilayah** | **Panjang abrasi tertangani** | **KM** | **13,08** | **6.200.000.000** | **0,17** | **1.636.003.451** | **1,35** | **981.915.700** | **0,25** | **981.915.700** | **0** | **500.000** | **0** | **25.384.600** | **0** | **49.188.400** | **0,122** | **800.280.428** | **0,12** | **800.280.428** | **48,80** | **81,50** | **0,29** | **2.436.283.879** | **2,23** | **39,29** | |
| 41.02. | | pembangunan pemecah ombak | unit pemecah ombak terbangun | Unit | 2 | 6.200.000.000 | **1** | **200.524.954** | 3 | 981.915.700 | 3 | 981.915.700 | 0 | 500.000 | 0 | 25.384.600 | 0 | 49.188.400 | 2 | 800.280.428 | 2 | 800.280.428 | 66,67 | 81,50 | 3 | 1.000.805.382 | 150,00 | 16,14 | Dinas Pekerjaan Umum |
| **47** | | **Program Penerangan Jalan** | **Jumlah PJU terbangun yang berfungsi baik** | **Unit** | **853** | **8.600.000.000** | **890** | **2.329.747.801** | **653** | **942.850.000** | **780** | **942.850.000** | **0** | **55.780.494** | **0** | **212.118.538** | | **613.146.993** | | **839.683.084** | **0** | **839.683.084** | **0,00** | **89,06** | **890** | **3.169.430.885** | **104,34** | **36,85** | |
| 47.02. | | Pemeliharaan penerangan jalan | Jumlah PJU yang di pelihara | Unit | 853 | 6.100.000.000 | 786 | 1.875.068.201 | 100 | 942.850.000 | 553 | 942.850.000 | 0 | 55.780.494 | 0 | 212.118.538 | | 613.146.993 | 319 | 839.683.084 | 319 | 839.683.084 | 57,69 | 89,06 | 1105 | 2.714.751.285 | 129,54 | 44,50 | Dinas Pekerjaan Umum |
| **1.04.** | | **PERUMAHAN RAKYAT DAN** | | | | | | | | | | | | | | | | | | | | | | | | | | | |
| **1** | | **Program Pelayanan** | **Jumlah bulan layanan administrasi** | **Bulan** | **60** | **10.790.000.000** | **24** | **5.091.109.576** | **12** | **2.435.352.494** | **12** | **2.435.352.494** | **3** | **542.720.385** | **6** | **1.138.896.497** | **9** | **1.584.288.614** | **12** | **2.286.715.644** | **12** | **2.286.715.644** | **100,00** | **93,90** | **36** | **7.377.825.220** | **60,00** | **68,38** | |
| 01.01. | | Penyediaan jasa surat menyurat | Jumlah bulan penyediaan jasa surat menyurat | Bulan | 60 | 215.000.000 | 24 | 54.686.000 | 12 | 15.000.000 | 12 | 15.000.000 | 3 | 2.500.000 | 6 | 7.500.000 | 9 | 12.680.000 | 12 | 14.994.000 | 12 | 14.994.000 | 100,00 | 99,96 | 36 | 69.680.000 | 60,00 | 32,41 | Dinas Perumahan Rakyat, Kawasan |
| 01.02. | | Penyediaan jasa komunikasi, sumber daya air dan listrik | Jumlah bulan penyediaan jasa komunikasi, air dan listrik | Bulan | 60 | 190.000.000 | 24 | 1.022.700.036 | 12 | 750.000.000 | 12 | 750.000.000 | 3 | 120.790.593 | 6 | 270.142.549 | 9 | 384.637.299 | 12 | 613.360.815 | 12 | 613.360.815 | 100,00 | 81,78 | 36 | 1.636.060.851 | 60,00 | 861,08 | Dinas Perumahan Rakyat, Kawasan |
| 01.08. | | Penyediaan jasa kebersihan kantor | Jumlah bulan penyediaan petugas dan peralatan | Bulan | 60 | 140.000.000 | 24 | 48.247.000 | 12 | 110.800.000 | 12 | 110.800.000 | 3 | 10.096.000 | 6 | 30.300.000 | 9 | 42.730.000 | 12 | 110.793.000 | 12 | 110.793.000 | 100,00 | 99,99 | 36 | 159.040.000 | 60,00 | 113,60 | Dinas Perumahan Rakyat, Kawasan |
| 01.10. | | Penyediaan alat tulis kantor | Jumlah bulan penyediaan alat tulis kantor | Bulan | 60 | 290.000.000 | 24 | 81.984.369 | 12 | 40.000.000 | 12 | 40.000.000 | 3 | 4.754.800 | 6 | 14.999.800 | 9 | 24.999.800 | 12 | 39.984.300 | 12 | 39.984.300 | 100,00 | 99,96 | 36 | 121.968.669 | 60,00 | 42,06 | Dinas Perumahan Rakyat, Kawasan |
| 01.11. | | Penyediaan barang cetakan dan penggandaan | Jumlah bulan penyediaan bahan-bahan cetakan dan fotocopy | Bulan | 60 | 290.000.000 | 24 | 75.812.000 | 12 | 25.000.000 | 12 | 25.000.000 | 3 | 4.129.800 | 6 | 12.587.800 | 9 | 21.639.800 | 12 | 24.989.800 | 12 | 24.989.800 | 100,00 | 99,96 | 36 | 100.801.800 | 60,00 | 34,76 | Dinas Perumahan Rakyat, Kawasan |
| 01.13. | | Penyediaan peralatan dan perlengkapan kantor | Jumlah bulan penyediaan peralatan dan perlengkapan kantor | Unit | 30 | 2.291.000.000 | 34 | 461.632.400 | 6 | 58.100.000 | 6 | 58.100.000 | 0 | - | 0 | - | 5 | 57.764.680 | 5 | 57.764.680 | 5 | 57.764.680 | 83,33 | 99,42 | 39 | 519.397.080 | 130,00 | 22,67 | Dinas Perumahan Rakyat, Kawasan |
| 01.15. | | Penyediaan bahan bacaan dan peraturan perundang-undangan | Jumlah bulan penyediaan bahan-bahan bacaan pegawai | Bulan | 60 | 35.000.000 | 24 | 9.800.000 | 12 | 10.000.000 | 12 | 10.000.000 | 3 | 2.550.000 | 6 | 5.100.000 | 9 | 5.100.000 | 12 | 9.850.000 | 12 | 9.850.000 | 100,00 | 98,50 | 36 | 19.650.000 | 60,00 | 56,14 | Dinas Perumahan Rakyat, Kawasan |
| 01.17. | | Penyediaan makanan dan minuman | Jumlah bulan penyediaan makan dan minuman pegawai | Bulan | 60 | 340.000.000 | 24 | 110.648.000 | 12 | 35.000.000 | 12 | 35.000.000 | 3 | 6.272.000 | 6 | 17.892.000 | 9 | 25.966.000 | 12 | 35.000.000 | 12 | 35.000.000 | 100,00 | 100,00 | 36 | 145.648.000 | 60,00 | 42,84 | Dinas Perumahan Rakyat, Kawasan |
| 01.18. | | Rapat-rapat koordinasi dan konsultasi keluar daerah | Jumlah bulan penyediaan perjalanan dinas luar daerah | Bulan | 60 | 3.305.000.000 | 59 | 979.750.811 | 12 | 388.300.000 | 12 | 388.300.000 | 3 | 114.965.548 | 6 | 258.844.704 | 9 | 291.233.391 | 12 | 386.108.840 | 12 | 386.108.840 | 100,00 | 99,44 | 71 | 1.365.859.651 | 118,33 | 41,33 | Dinas Perumahan Rakyat, Kawasan |
| 01.19. | | Penyediaan jasa tenaga pendukung administrasi/teknis | Jumlah bulan penyediaan gaji honor PTT | Bulan | 60 | 1.750.000.000 | 48 | 1.563.065.760 | 12 | 559.676.494 | 12 | 559.676.494 | 23 | 126.251.244 | 23 | 255.251.244 | 23 | 382.401.244 | 23 | 550.614.809 | 23 | 550.614.809 | 191,67 | 98,38 | 71 | 2.113.680.569 | 118,33 | 120,78 | Dinas Perumahan Rakyat, Kawasan |
| 01.20. | | Rapat-rapat koordinasi dalam daerah | Jumlah bulan penyediaan perjalanan dinas dalam daerah | Bulan | 60 | 1.944.000.000 | 105 | 682.783.200 | 12 | 443.476.000 | 12 | 443.476.000 | 3 | 150.410.400 | 6 | 266.278.400 | 9 | 335.136.400 | 12 | 443.255.400 | 12 | 443.255.400 | 100,00 | 99,95 | 117 | 1.126.038.600 | 195,00 | 57,92 | Dinas Perumahan Rakyat, Kawasan |
| **2** | | **Program Peningkatan Sarana** | **Persentase Ketersediaan Sarana dan** | **Persen** | **75** | **131.525.331.000** | **60** | **41.961.781.532** | **70** | **26.426.752.269** | **70** | **26.426.752.269** | **60** | **79.784.139** | **60** | **550.944.839** | **60** | **7.831.550.809** | **50** | **24.309.532.457** | **50** | **24.309.532.457** | **71,43** | **91,99** | **60** | **66.271.313.989** | **80,00** | **50,39** | |
| 02.02. | | Pembangunan rumah dinas | Jumlah gedung yang akan di bangun | Unit | 9 | 6.500.000.000 | 3 | 25.554.145.200 | 1 | 17.316.897.000 | 1 | 17.316.897.000 | 0 | 33.143.463 | 0 | 185.175.663 | 0 | 6.041.992.219 | 1 | 16.452.996.467 | 1 | 16.452.996.467 | 100,00 | 95,01 | 4 | 42.007.141.667 | 44,44 | 646,26 | Dinas Perumahan Rakyat, Kawasan |
| 02.03. | | Pembangunan gedung kantor | Jumlah gedung kantor yang akan di bangun | Unit | 15 | 71.863.331.000 | 3 | 10.193.709.729 | 1 | 2.447.124.269 | 1 | 2.447.124.269 | 0 | 17.192.276 | 0 | 69.113.276 | 0 | 387.763.276 | 0 | 1.516.423.232 | 0 | 1.516.423.232 | 0,00 | 61,97 | 3 | 11.710.132.961 | 20,00 | 16,30 | Dinas Perumahan Rakyat, Kawasan |
| 02.05. | | Pengadaan kendaraan dinas/operasional | Jumlah kendaraan dinas/operasional | Unit | 3 | 1.200.000.000 | 6 | 372.000.000 | 0 | - | 0 | - | 0 | - | 0 | - | 0 | - | 0 | - | 0 | - | #DIV/0! | #DIV/0! | 6 | 372.000.000 | 200,00 | 31,00 | Dinas Perumahan Rakyat, Kawasan |
| 02.22. | | Pemeliharaan rutin/berkala gedung kantor | Jumlah gedung kantor yang akan di rehab/perbaiki | Unit | 11 | 6.800.000.000 | 4 | 1.554.743.473 | 2 | 333.257.000 | 2 | 333.257.000 | 0 | 1.864.600 | 0 | 21.402.900 | 0 | 102.526.339 | 1 | 308.352.631 | 1 | 308.352.631 | 50,00 | 92,53 | 5 | 1.863.096.104 | 45,45 | 27,40 | Dinas Perumahan Rakyat, Kawasan |
| 02.24. | | Pemeliharaan rutin/berkala kendaraan dinas/operasional | pemeliharaan kendaraan dinas/operasional | Unit | 12 | 120.000.000 | 4 | 48.967.505 | 3 | 35.000.000 | 3 | 35.000.000 | 0 | - | 3 | 13.645.500 | 3 | 27.575.950 | 3 | 34.909.750 | 3 | 34.909.750 | 100,00 | 99,74 | 7 | 83.877.255 | 58,33 | 69,90 | Dinas Perumahan Rakyat, Kawasan |
| 02.30. | | Pemeliharaan rutin/berkala peralatan dan perlengkapan kantor | Jumlah bulan penyediaan pemeliharaan perlengkapan kantor | Bulan | 60 | 42.000.000 | 24 | 15.650.000 | 12 | 9.000.000 | 12 | 9.000.000 | 3 | 1.600.000 | 6 | 4.200.000 | 9 | 6.930.000 | 12 | 8.850.000 | 12 | 8.850.000 | 100,00 | 98,33 | 36 | 24.500.000 | 60,00 | 58,33 | Dinas Perumahan Rakyat, Kawasan |
| 02.45. | | Pembangunan gedung pertemuan | Jumlah gedung pertemuan yang akan di bangun | Unit | 11 | 3.000.000.000 | 3 | 2.587.215.556 | 2 | 4.346.078.000 | 2 | 4.346.078.000 | 0 | 11.285.800 | 0 | 216.215.900 | 0 | 1.138.426.025 | 0 | 4.053.475.109 | 0 | 4.053.475.109 | 0,00 | 93,27 | 3 | 6.640.690.665 | 27,27 | 221,36 | Dinas Perumahan Rakyat, Kawasan |
| 02.46. | | Pembangunan konstruksi sarana penunjang perkantoran | Jumlah konstruksi yang akan dibangun | Unit | 21 | 42.000.000.000 | 9 | 1.635.350.069 | 4 | 1.939.396.000 | 4 | 1.939.396.000 | 0 | 14.698.000 | 0 | 41.191.600 | 0 | 126.337.000 | 11 | 1.934.525.268 | 11 | 1.934.525.268 | 275,00 | 99,75 | 20 | 3.569.875.337 | 95,24 | 8,50 | Dinas Perumahan Rakyat, Kawasan |
| **5** | | **Program Peningkatan** | **Persentase Aparatur yang Bersertifikasi** | **Persen** | **75** | **553.600.000** | **33,51** | **60.989.228** | **65** | **68.000.000** | **65** | **68.000.000** | **0** | **-** | **0** | **-** | **90,91** | **58.681.880** | **96,97** | **62.881.880** | **97** | **62.881.880** | **149,18** | **92,47** | **33,51** | **123.871.108** | **44,68** | **22,38** | |
| 05.04. | | Kursus dan peningkatan ketrampilan aparatur | Jumlah bulan penyediaan pegawai yang mengikuti kursus ketrampilan | Orang | 30 | 553.600.000 | 7 | 60.989.228 | 6 | 68.000.000,00 | 6 | 68.000.000,00 | 0 | - | 3 | 0 | 5 | 58.681.880 | 7 | 62.881.880 | 7 | 62.881.880 | 116,67 | 92,47 | 14 | 123.871.108 | 46,67 | 22,38 | Dinas Perumahan Rakyat, Kawasan |
| **6** | | **Program Peningkatan Pengembangan Sistem** | **Predikat/Nilai Akuntabilitas** | **Predikat/ Nilai** | **80** | **270.000.000** | **64,95** | **111.757.158** | **74** | **59.650.000** | **74** | **59.650.000** | **64,95** | **-** | **64,95** | **33.064.000** | **72,84** | **54.934.423** | **72,94** | **58.754.423** | **73** | **58.754.423** | **98,57** | **98,50** | **72,94** | **170.511.581** | **91,18** | **63,15** | |
| 06.01. | | Penyusunan laporan capaian kinerja dan ikhtisar realisasi kinerja | Jumlah bulan penyediaan laporan kinerja SKPD | Laporan | 10 | 270.000.000 | 5 | 111.757.158 | 2 | 59.650.000 | 2 | 59.650.000 | 3 | - | 3 | 33.064.000 | 3 | 54.934.423 | 3 | 58.754.423 | 3 | 58.754.423 | 150,00 | 98,50 | 8 | 170.511.581 | 80,00 | 63,15 | Dinas Perumahan Rakyat, Kawasan |
| **15** | | **Program Pengembangan** | **rasio rumah layak huni** | **Rasio** | **1 : 4** | **21.092.360.000** | **100** | **14.592.097.467** | **1 : 4** | **1.585.411.000** | **1 : 4** | **1.585.411.000** | **0** | **182.244.725** | **0** | **546.190.831** | **0** | **921.428.461** | **01:07,9** | **1.558.866.254** | **0** | **1.558.866.254** | **1,77** | **98,33** | **100** | **16.150.963.721** | **#####** | **76,57** | |
| 15.07. | | Pembangunan sarana dan prasarana rumah sederhana sehat | jumlah rumah pembangunan baru/peningkatan kualitas | Unit | 765 | 20.142.360.000 | 590 | 14.346.773.967 | 150 | 1.334.001.000 | 150 | 1.334.001.000 | 0 | 166.353.725 | 0 | 472.620.231 | 0 | 795.668.861 | 278 | 1.330.907.964 | 278 | 1.330.907.964 | 185,33 | 99,77 | 868 | 15.677.681.931 | 113,46 | 77,83 | Dinas Perumahan Rakyat, Kawasan |
| 15.08. | | Monitoring, evaluasi dan pelaporan | Jumlah laporan | Laporan | 5 | 950.000.000 | 53,59 | 245.323.500 | 1 | 251.410.000 | 1 | 251.410.000 | 0 | 15.891.000 | 0 | 73.570.600 | 0 | 125.759.600 | 1 | 227.958.290 | 1 | 227.958.290 | 100,00 | 90,67 | 54,59 | 473.281.790 | 1091,80 | 49,82 | Dinas Perumahan Rakyat, Kawasan |
| **22** | | **Program Pembangunan** | **jumlah infrastruktur yang di bangun** | **Unit** | **134** | **20.663.699.000** | **122** | **39.723.981.757** | **5** | **24.181.439.400** | **5** | **24.181.439.400** | **0** | **187.808.900** | **0** | **1.477.941.950** | **7** | **2.511.692.253** | **139** | **24.030.006.357** | **139** | **24.030.006.357** | **2780,00** | **99,37** | **261** | **63.753.988.114** | **194,78** | **308,53** | |
| 22.01. | Meningkatnya kesejahteraan | Penataan lingkungan pemukiman penduduk pedesaan | jumlah infrastruktur yang akan di bangun | Unit | 134 | 13.340.774.000 | 64 | 7.871.353.632 | 5 | 7.671.010.000 | 5 | 7.671.010.000 | 0 | 54.343.100 | 0 | 352.692.450 | 7 | 508.076.650 | 52 | 7.655.706.524 | 52 | 7.655.706.524 | 1040,00 | 99,80 | 116 | 15.527.060.156 | 86,57 | 116,39 | Dinas Perumahan Rakyat, Kawasan |
| 22.02. | | Pembangunan jalan dan jembatan pedesaan | panjang jalan yang akan di bangun | KM | 462,72 | 6.272.925.000 | 18,99 | 30.398.373.780 | 2 | 15.842.190.000 | 2 | 15.842.190.000 | 0 | 65.850.900 | 0 | 668.134.400 | 0 | 1.546.500.503 | 9,89 | 15.710.448.733 | 10 | 15.710.448.733 | 494,50 | 99,17 | 29 | 46.108.822.513 | 6,24 | 735,05 | Dinas Perumahan Rakyat, Kawasan |
| 22.09. | | Pembangunan infrastruktur pedesaan | jumlah laporan | Laporan | 5 | 1.050.000.000 | 2 | 147.629.197 | 1 | 668.239.400 | 1 | 668.239.400 | 0 | 67.614.900 | 0 | 457.115.100 | 4 | 457.115.100 | 4 | 663.851.100 | 4 | 663.851.100 | 400,00 | 99,34 | 6 | 811.480.297 | 120,00 | 77,28 | Dinas Perumahan Rakyat, Kawasan |
| **23** | | **Program pengembangan kinerja pengelolaan air minum** | **rumah tangga pengguna air bersih** | **Rumah Tangga** | **20207** | **32.163.000.000** | **9330** | **4.449.455.636** | **17.023** | **7.198.635.000** | **17.023** | **7.198.635.000** | **0** | **175.844.859** | **0** | **2.834.727.466** | **0** | **4.895.855.099** | **0** | **7.024.325.964** | **0** | **7.024.325.964** | **0,00** | **97,58** | **9330** | **11.473.781.600** | **46,17** | **35,67** | |
| 23.04. | | Fasilitas pembinaan teknik pengolahan air limbah | Jumlah Penerima Manfaat | Orang | 14258 | 32.163.000.000 | 969 | 4.449.455.636 | 1619 | 7.198.635.000 | 1619 | 7.198.635.000 | 0 | 175.844.859 | 0 | 2.834.727.466 | 250 | 4.895.855.099 | 1475 | 7.024.325.964 | 1475 | 7.024.325.964 | 91,11 | 97,58 | 2444 | 11.473.781.600 | 17,14 | 35,67 | Dinas Perumahan Rakyat, Kawasan |
| **23** | | **Program pengembangan kinerja pengelolaan air minum** | **Jumlah penerima manfaat / rumah yang terlayani air bersih (orang)** | **Orang** | **14258** | **51.839.284.000** | **4401** | **23.057.851.107** | **7525** | **10.396.644.688** | **7525** | **10.396.644.688** | **0** | **161.422.480** | **0** | **970.136.680** | **0** | **3.337.582.198** | **9352** | **9.908.454.230** | **9352** | **9.908.454.230** | **124,28** | **95,30** | **13753** | **32.966.305.337** | **96,46** | **63,59** | |
| 23.05. | | Fasilitas pembinaan teknik pengolahan air minum | jumlah penerima manfaat skala pedesaan | Jiwa | 19750 | 2.133.000.000 | 8885 | 3.591.312.197 | 6250 | 931.308.000 | 6250 | 931.308.000 | 0 | 60.230.500 | 0 | 565.503.300 | 0 | 748.752.900 | 5822 | 907.433.832 | 5822 | 907.433.832 | 93,15 | 97,44 | 14707 | 4.498.746.029 | 74,47 | 210,91 | Dinas Perumahan Rakyat, Kawasan |
| 23.06. | | Pengembangan sistem distribusi air minum | Jumlah Penerima Manfaat (jiwa) | Jiwa | 50030 | 49.706.284.000 | 513 | 10.410.311.263 | 7525 | 9.465.336.688 | 7525 | 9.465.336.688 | 0 | 101.191.980 | 0 | 404.633.380 | 0 | 2.588.829.298 | 3530 | 9.001.020.398 | 3530 | 9.001.020.398 | 46,91 | 95,09 | 4043 | 19.411.331.661 | 8,08 | 39,05 | Dinas Perumahan Rakyat, Kawasan |
| **24** | | **program pengembangan** | **Luas Area Pertamanan dan Pemakaman** | **Ha** | **5** | **17.322.365.000** | **1** | **3.722.085.348** | **1** | **4.828.594.000** | **1** | **4.828.594.000** | **0** | **262.544.200** | **0** | **606.796.550** | **0** | **1.516.193.359** | **17,66** | **4.520.744.505** | **18** | **4.520.744.505** | **1766,00** | **93,62** | **19** | **8.242.829.853** | **373,20** | **47,58** | |
| 24.02. | | Penataan RTH | luas lahan | Ha | 5 | 8.707.720.000 | 0,75 | 1.118.744.250 | 1 | 3.504.494.000 | 1 | 3.504.494.000 | 0 | 4.000.000 | 0 | 78.434.350 | 0 | 794.022.759 | 6,8 | 3.399.795.461 | 7 | 3.399.795.461 | 680,00 | 97,01 | 8 | 4.518.539.711 | 151,00 | 51,89 | Dinas Perumahan Rakyat, Kawasan |
| 24.03. | | Pemeliharaan Penataan RTH | jumlah taman yang akan di rehab | Unit | 15 | 8.614.645.000 | 5 | 1.984.424.500 | 3 | 1.324.100.000 | 3 | 1.324.100.000 | 3 | 258.544.200 | 3 | 528.362.200 | 3 | 722.170.600 | 3 | 1.120.949.044 | 3 | 1.120.949.044 | 100,00 | 84,66 | 8 | 3.105.373.544 | 53,33 | 36,05 | Dinas Perumahan Rakyat, Kawasan |
| **25** | | **Program Pengelolaan Area** | **Luas Area Pertamanan dan Pemakaman** | **Ha** | **5** | **2.300.000.000** | **0** | **840.000.389** | **1** | **689.369.000** | **1** | **689.369.000** | **0** | **500.000** | **0** | **22.574.900** | **0** | **71.536.300** | **0** | **684.338.346** | **0** | **684.338.346** | **0,00** | **99,27** | **0** | **1.524.338.735** | **0,00** | **66,28** | |
| 25.05. | | Pembangunan Sarana dan Prasarana Pemakaman | Jumlah Sarana dan Prasarana (unit) | Unit | 15 | 2.300.000.000 | 6 | 840.000.389 | 1 | 689.369.000 | 1 | 689.369.000 | 0 | 500.000 | 0 | 22.574.900 | 1 | 71.536.300 | 5 | 684.338.346 | 5 | 684.338.346 | 500,00 | 99,27 | 11 | 1.524.338.735 | 73,33 | 66,28 | Dinas Perumahan Rakyat, Kawasan |
| **1.05.** | | **KETENTERAMAN, KETERTIBAN UMUM DAN PERLINDUNGAN** | | | | | | | | | | | | | | | | | | | | | | | | | | | |
| **1** | | **Program Pelayanan** | **Jumlah Bulan Pelayanan** | **Bulan** | **60** | **4.386.576.000** | **24** | **2.155.829.509** | **12** | **888.873.305** | **12** | **888.873.305** | **3** | **246.029.955** | **6** | **516.377.950** | **9** | **690.038.645** | **12** | **888.740.260** | **12** | **888.740.260** | **100,00** | **99,99** | **36** | **3.044.569.769** | **60,00** | **69,41** | |
| 01.01. | | Penyediaan jasa surat menyurat | Jumlah bulan penyediaan jasa surat menyurat | Bulan | 60 | 77.000.000 | 24 | 31.996.000 | 12 | 14.000.000 | 12 | 14.000.000 | 3 | 3.458.000 | 6 | 6.879.000 | 9 | 10.179.000 | 12 | 13.997.000 | 12 | 13.997.000 | 100,00 | 99,98 | 36 | 45.993.000 | 60,00 | 59,73 | Badan Kesatuan Bangsa |
| 01.08. | | Penyediaan jasa kebersihan kantor | Jumlah bulan penyediaan jasa kebersihan kantor | Bulan | 60 | 48.300.000 | 24 | 18.389.634 | 12 | 8.000.000 | 12 | 8.000.000 | 3 | 2.001.000 | 6 | 3.978.000 | 9 | 5778000 | 12 | 8000000 | 12 | 8.000.000 | 100,00 | 100,00 | 36 | 26.389.634 | 60,00 | 54,64 | Badan Kesatuan Bangsa |
| 01.10. | | Penyediaan alat tulis kantor | Jumlah bulan penyediaan alat tulis kantor | Bulan | 60 | 186.200.000 | 24 | 70.992.850 | 12 | 44.705.000 | 12 | 44.705.000 | 3 | 11.178.000 | 6 | 22.118.000 | 9 | 32.518.000 | 12 | 44.705.000 | 12 | 44.705.000 | 100,00 | 100,00 | 36 | 115.697.850 | 60,00 | 62,14 | Badan Kesatuan Bangsa |
| 01.11. | | Penyediaan barang cetakan dan | Jumlah Bulan penyediaan barang cetakan dan | Bulan | 60 | 110.600.000 | 24 | 50.987.600 | 12 | 21.000.000 | 12 | 21.000.000 | 3 | 6.476.000 | 6 | 12.469.800 | 9 | 15.469.800 | 12 | 21.000.000 | 12 | 21.000.000 | 100,00 | 100,00 | 36 | 71.987.600 | 60,00 | 65,09 | Badan Kesatuan Bangsa |
| 01.15. | | Penyediaan bahan bacaan dan | Jumlah bulan penyediaan bahan bacaan dan | Bulan | 60 | 98.000.000 | 24 | 248.883.100 | 12 | 18.000.000 | 12 | 18.000.000 | 3 | 4.500.000 | 6 | 9.000.000 | 9 | 13.500.000 | 12 | 18.000.000 | 12 | 18.000.000 | 100,00 | 100,00 | 36 | 266.883.100 | 60,00 | 272,33 | Badan Kesatuan Bangsa |
| 01.17. | | Penyediaan makanan dan | Jumlah bulan penyediaan makan dan minum | Bulan | 60 | 223.300.000 | 24 | 101.689.000 | 12 | 50.980.000 | 12 | 50.980.000 | 3 | 13.467.000 | 6 | 26.377.000 | 9 | 39.244.000 | 12 | 50.980.000 | 12 | 50.980.000 | 100,00 | 100,00 | 36 | 152.669.000 | 60,00 | 68,37 | Badan Kesatuan Bangsa |
| 01.18. | | Rapat-rapat koordinasi dan | Jumlah perjalanan dinas luar daerah | Orang | 205 | 1.350.920.000 | 74 | 481.916.400 | 44 | 211.800.000 | 13 | 211.800.000 | 11 | 87.671.600 | 17 | 160.669.000 | 19 | 185.380.900 | 21 | 211.799.800 | 21 | 211.799.800 | 161,54 | 100,00 | 95 | 693.716.200 | 46,34 | 51,35 | Badan Kesatuan Bangsa |
| 01.19. | | Penyediaan jasa tenaga | Jumlah penyediaan gaji honor PTT | Orang | 85 | 1.289.000.000 | 34 | 832.302.734 | 17 | 367.732.305 | 17 | 367.732.305 | 17 | 92.860.065 | 17 | 184.458.060 | 17 | 276.056.055 | 17 | 367.688.070 | 17 | 367.688.070 | 100,00 | 99,99 | 51 | 1.199.990.804 | 60,00 | 93,09 | Badan Kesatuan Bangsa |
| 01.20. | | Rapat-rapat koordinasi dalam | Jumlah perjalanan dinas dalam daerah | Orang | 475 | 1.003.256.000 | 170 | 411.855.400 | 95 | 152.656.000 | 16 | 152.656.000 | 15 | 24.418.290 | 37 | 90.429.090 | 43 | 111.912.890 | 63 | 152.570.390 | 63 | 152.570.390 | 393,75 | 99,94 | 233 | 564.425.790 | 49,05 | 56,26 | Badan Kesatuan Bangsa |
| **2** | | **Program Peningkatan Sarana** | **Persentase Ketersediaan Sarana dan** | **Persen** | **75** | **268.178.000** | **65** | **116.714.702** | **65** | **58.500.000** | **65** | **58.500.000** | **65** | **13.350.000** | **65** | **26.688.000** | **65** | **36.388.000** | **65** | **58.296.100** | **65** | **58.296.100** | **100,00** | **99,65** | **65** | **175.010.802** | **86,67** | **65,26** | |
| 02.24. | | Pemeliharaan rutin/berkala | Jumlah kendaraan dinas/operasional kantor yang | Unit | 6 | 205.633.000 | 12 | 88.709.702 | 6 | 41.000.000 | 6 | 41.000.000 | 6 | 10.350.000 | 6 | 20.688.000 | 6 | 29.388.000 | 6 | 40.796.100 | 6 | 40.796.100 | 100,00 | 99,50 | 18 | 129.505.802 | 300,00 | 62,98 | Badan Kesatuan Bangsa |
| 02.30. | | Pemeliharaan rutin/berkala | Jumlah bulan pemeliharaan peralatan dan | Bulan | 60 | 62.545.000 | 24 | 28.005.000 | 12 | 17.500.000 | 12 | 17.500.000 | 3 | 3.000.000 | 6 | 6.000.000 | 9 | 7.000.000 | 12 | 17.500.000 | 12 | 17.500.000 | 100,00 | 100,00 | 36 | 45.505.000 | 60,00 | 72,76 | Badan Kesatuan Bangsa |

| Kode | Sasaran Pembangunan Daerah | Urusan/Bidang Urusan Pemerintahan/ Program/Kegiatan | Indikator Kinerja Program/ Kegiatan | Satuan | Target Renstra PD pada Tahun 2016 s/d 2021 (periode renstra PD) | | Realisasi capaian kinerja Renstra PD sampai dengan Tahun 2018 | | Target Kinerja Renja/ RKPD OPD Tahun Berjalan (Tahun 2019) yang dievaluasi | | | | Realisasi Kinerja s.d Triwulan I | | II | | III | | IV | | Realisasi Capaian Kinerja dan Anggaran Renja PD 2019 yang dievaluasi | | Tingkat Capaian Kinerja dan Realisasi Anggaran Renja 2019 yang dievaluasi (%) | | Realisasi Kinerja Renstra PD s/d Tahun 2019 | | Tingkat Capaian Kinerja Renstra PD s/d Tahun 2019 | | Perangkat Daerah |
|---|---|---|---|---|---|---|---|---|---|---|---|---|---|---|---|---|---|---|---|---|---|---|---|---|---|---|---|---|---|
| 1 | 2 | 3 | 4 | 4,A | 5 | | 6 | | 7 | | | | 8 | | 9 | | 10 | | 11 | | 12 = 10 | | 13=12/7*100 | | 14=6+12 | | 15=14/5*100 | | 16 |
| | | | | | K | Rp | K | Rp | K | Rp | K | Rp | K | Rp | K | Rp | K | Rp | K | Rp | K | Rp | K | Rp | K | Rp | K | Rp | |
| 5 | | Program Peningkatan Kapasitas Sumber | Persentase Aparatur yang Bersertifikasi | Persen | 80 | 974.446.000 | 32 | 105.515.200 | 40 | 60.780.000 | 40 | 60.780.000 | 58,62 | 21.682.000 | 58,62 | 21.682.000 | 74,78 | 44.182.000 | 74,78 | 59.779.900 | 74,78 | 59.779.900 | 186,95 | 98,35 | 107 | 165.295.100 | 133,48 | 16,96 | |
| 05.04. | | Kursus dan peningkatan | Jumlah aparatur yang ditingkatkan SDM nya | Orang | 50 | 974.446.000 | 8 | 105.515.200 | 3 | 60.780.000 | 9 | 60.780.000 | 0 | 21.682.000 | 2 | 21.682.000 | 5 | 44.182.000 | 6 | 59.779.900 | 6 | 59.779.900 | 66,67 | 98,35 | 14 | 165.295.100 | 28,00 | 16,96 | Badan Kesatuan Bangsa |
| 6 | | Program Peningkatan Pengembangan Sistem | Predikat/Nilai Akuntabilitas | Predikat/ Nilai | 80 | 310.000.000 | 74,07 | 109.983.600 | 70 | 61.310.000 | 70 | 61.310.000 | 74,07 | 1.766.000 | 74,07 | 31.947.700 | 74,78 | 41.730.100 | 74,78 | 57.037.672 | 75 | 57.037.672 | 106,83 | 93,03 | 75 | 167.021.272 | 93,48 | 53,88 | |
| 06.01. | | Penyusunan laporan capaian | Jumlah laporan | Laporan | 10 | 310.000.000 | 4 | 126.375.600 | 2 | 61.310.000 | 2 | 61.310.000 | 0 | 1.766.000 | 2 | 31.947.700 | 2 | 41.730.100 | 2 | 57.037.672 | 2 | 57.037.672 | 100,00 | 93,03 | 6 | 183.413.272 | 60,00 | 59,17 | Badan Kesatuan Bangsa |
| 16 | | Program Pemeliharaan Kantrantibnas dan | Koordinasi intelijen daerah | Instansi | 11 | 2.530.000.000 | 11 | 1.190.470.800 | 11 | 371.379.990 | 11 | 236.910.000 | 11 | 74.573.000 | 11 | 144.432.000 | 11 | 169.154.000 | 11 | 228.352.283 | 11 | 228.352.283 | 100,00 | 96,39 | 11 | 1.418.823.083 | 100,00 | 56,08 | |
| 16.20. | | Peningkatan Kewaspadaan Dini | Jumlah laporan koordinasi pelaksanaan ATHG | Laporan | 12 | 2.530.000.000 | 24 | 1.305.175.800 | 12 | 371.379.990 | 12 | 236.910.000 | 3 | 74.573.000 | 6 | 144.432.000 | 9 | 169.154.000 | 12 | 228.352.283 | 12 | 228.352.283 | 100,00 | 96,39 | 36 | 1.533.528.083 | 300,00 | 60,61 | Badan Kesatuan Bangsa |
| 16 | | Program Pemeliharaan Kantrantibnas dan | Menurunnya angka kriminalitas | Kasus | 132 | 1.000.000.000 | 61 | 85.382.100 | 138 | 34.173.360 | 138 | 34.173.360 | 22 | 12.696.000 | 45 | 20.828.000 | 56 | 31.755.000 | 59 | 34.155.000 | 59 | 34.155.000 | 42,75 | 99,95 | 120 | 119.537.100 | 90,91 | 11,95 | |
| 16.02. | | Peningkatan kerjasama dengan aparat keamanan dalam teknik | Jumlah Laporan | Laporan | 4 | 1.000.000.000 | 4 | 85.382.100 | 1 | 34.173.360 | 1 | 34.173.360 | 0 | 12.696.000 | 0 | 20.828.000,00 | 1 | 31.755.000 | 1 | 34.155.000 | 1 | 34.155.000 | 100,00 | 99,95 | 5 | 119.537.100 | 125,00 | 11,95 | Badan Kesatuan Bangsa dan Politik Daerah |
| 17 | | Program Pengembangan | jumlah peserta sosialisasi wasbang | Orang | 1300 | 6.856.500.000 | 558 | 2.059.380.142 | 200 | 895.090.000 | 200 | 895.090.000 | 0 | 39.167.000 | 135 | 228.497.400 | 135 | 775.784.600 | 170 | 866.071.252 | 170 | 866.071.252 | 85,00 | 96,76 | 728 | 2.925.451.394 | 56,00 | 42,67 | |
| 17.01. | | Peningkatan toleransi dan | Jumlah peserta rapat koordinasi dengan FKUB | Orang | 2300 | 1.340.000.000 | 163 | 408.900.400 | 50 | 124.259.000 | 50 | 124.259.000 | 0 | 14.665.000 | 35 | 26.236.000 | 35 | 39.556.000 | 70 | 109.999.600 | 70 | 109.999.600 | 140,00 | 88,52 | 233 | 518.900.000 | 10,13 | 38,72 | Badan Kesatuan Bangsa |
| 17.02. | | Peningkatan rasa solidaritas dan | Jumlah peserta kegiatan peningkatan rasa | Orang | 100 | 476.500.000 | 15 | 40.485.000 | 0 | - | 0 | - | 0 | - | 0 | - | 0 | - | 0 | - | 0 | - | 0,00 | 0,00 | 15 | 40.485.000 | 15,00 | 8,50 | Badan Kesatuan Bangsa |
| 17.03. | | Peningkatan kesadaran masyarakat | Jumlah peserta peningkatan kesadaran | Orang | 500 | 4.500.000.000 | 500 | 1.609.994.742 | 100 | 770.831.000 | 100 | 770.831.000 | 0 | 24.502.000 | 100 | 202.261.400 | 100 | 736.228.600 | 100 | 756.071.652 | 100 | 756.071.652 | 100,00 | 98,09 | 600 | 2.366.066.394 | 120,00 | 52,58 | Badan Kesatuan Bangsa |
| 17.07. | | revolusi mental bagi | Jumlah peserta revolusi mental bagi | Orang | 100 | 540.000.000 | 0 | - | 0 | - | 0 | - | 0 | - | 0 | - | 0 | - | 0 | - | 0 | - | 0,00 | 0,00 | 0 | - | 0,00 | 0,00 | Badan Kesatuan Bangsa |
| 20 | | Program Peningkatan Pemberantasan Penyakit | Jumlah kasus narkoba | Kasus | 19 | 1.449.355.000 | 20 | 367.847.300 | 22 | 111.619.400 | 22 | 111.619.400 | 6 | 18.849.000 | 6 | 52.349.000 | 7 | 74.427.000 | 8 | 110.657.000 | 8 | 110.657.000 | 36,36 | 99,14 | 28 | 478.504.300 | 147,37 | 33,01 | |
| 20.01. | | Penyuluhan pencegahan peredaran/penggunaan minuman | Jumlah peserta yang mengikuti penyuluhan | Orang | 1150 | 1.449.355.000 | 290 | 367.847.300 | 150 | 111.619.400 | 150 | 111.619.400 | 0 | 18.849.000 | 0 | 52.349.000 | 100 | 74.427.000 | 150 | 110.657.000 | 150 | 110.657.000 | 100,00 | 99,14 | 440 | 478.504.300 | 38,26 | 33,01 | Badan Kesatuan Bangsa dan Politik Daerah |
| 21 | | Program Pendidikan Politik | Kegiatan Pembinaan terhadap LSM, Ormas | Kegiatan | 12 | 650.000.000 | 51 | 231.210.550 | 2 | 177.215.000 | 2 | 177.215.000 | 0 | 51.887.045 | 1 | 141.275.800 | 2 | 162.114.300 | 2 | 165.621.100 | 2 | 165.621.100 | 100,00 | 93,46 | 53 | 396.831.650 | 441,67 | 61,05 | |
| 21.06. | | Pembinaan dan pelatihan | Jumlah peserta pelatihan manajemen | Orang | 328 | 650.000.000 | 100 | 231.210.550 | 25 | 67.228.000 | 25 | 67.228.000 | 0 | 3.500.000 | 25 | 43.513.800 | 25 | 63.047.300 | 25 | 63.347.300 | 25 | 63.347.300 | 100,00 | 94,23 | 125 | 294.557.850 | 38,11 | 45,32 | Badan Kesatuan Bangsa |
| 21.13. | | Pemantauan pengendalian dan | Jumlah pemantauan pengendalian dan evaluasi | Kecamatan | 375 | 675.000.000 | 0 | - | 5 | 109.987.000 | 5 | 109.987.000 | 3 | 48.387.045 | 3 | 97.762.000 | 10 | 99.067.000 | 10 | 102.273.800 | 10 | 102.273.800 | 200,00 | 92,99 | 10 | 102.273.800 | 2,67 | 15,15 | Badan Kesatuan Bangsa |
| 1 | | Program Pelayanan | Jumlah bulan layanan administrasi | Bulan | 60 | 15.223.165.000 | 24 | 6.891.431.019 | 12 | 6.573.122.978 | 12 | 6.573.122.978 | 3 | 1.424.233.302 | 6 | 2.749.670.904 | 9 | 3.914.260.114 | 12 | 6.476.096.601 | 12 | 6.476.096.601 | 100,00 | 98,52 | 36 | 13.367.527.620 | 60,00 | 87,81 | |
| 01.01. | | Penyediaan jasa surat menyurat | Jumlah bulan penyediaan jasa surat menyurat | Bulan | 60 | 70.000.000 | 24 | 26.498.000 | 12 | 15.000.000 | 12 | 15.000.000 | 3 | 4.104.000 | 6 | 8.208.000 | 9 | 11.944.000 | 12 | 15.000.000 | 12 | 15.000.000 | 100,00 | 100,00 | 36 | 41.498.000 | 60,00 | 59,28 | Satuan Polisi Pamong |
| 01.02. | | Penyediaan jasa komunikasi, | Jumlah bulan layanan jasa komunikas, sumber | Bulan | 60 | 270.500.000 | 24 | 95.551.664 | 12 | 83.300.000 | 12 | 83.300.000 | 3 | 17.189.992 | 6 | 32.128.001 | 9 | 47.332.136 | 12 | 59.421.333 | 12 | 59.421.333 | 100,00 | 71,33 | 36 | 154.972.997 | 60,00 | 57,29 | Satuan Polisi Pamong |
| 01.08. | | Penyediaan jasa kebersihan kantor | Luas gedung kantor yang dipelihara | Bulan | 60 | 84.500.000 | 24 | 79.512.000 | 12 | 77.100.000 | 12 | 77.100.000 | 3 | 17.504.000 | 6 | 38.068.000 | 9 | 55.542.000 | 12 | 77.092.000 | 12 | 77.092.000 | 100,00 | 99,99 | 36 | 156.604.000 | 60,00 | 185,33 | Satuan Polisi Pamong |
| 01.10. | | Penyediaan alat tulis kantor | Jenis alat tulis kantor yang disediakan | Bulan | 60 | 270.942.000 | 24 | 140.816.000 | 12 | 81.081.000 | 12 | 81.081.000 | 3 | 14.270.000 | 6 | 43.003.000 | 9 | 58.621.000 | 12 | 81.076.000 | 12 | 81.076.000 | 100,00 | 99,99 | 36 | 221.892.000 | 60,00 | 81,90 | Satuan Polisi Pamong |
| 01.11. | | Penyediaan barang cetakan dan | Jumlah bahan cetak dan fhotocopy | Bulan | 60 | 205.500.000 | 24 | 103.390.000 | 12 | 93.816.000 | 12 | 93.816.000 | 3 | 12.358.750 | 6 | 39.590.050 | 9 | 63.940.650 | 12 | 93.788.650 | 12 | 93.788.650 | 100,00 | 99,97 | 36 | 197.178.650 | 60,00 | 95,95 | Satuan Polisi Pamong |
| 01.15. | | Penyediaan bahan bacaan dan | Bahan-bahan bacaan pegawai | Bulan | 60 | 78.078.000 | 24 | 28.578.000 | 12 | 15.000.000 | 12 | 15.000.000 | 3 | 405.000 | 6 | 4.455.000 | 9 | 10.800.000 | 12 | 14.850.000 | 12 | 14.850.000 | 100,00 | 99,00 | 36 | 43.428.000 | 60,00 | 55,62 | Satuan Polisi Pamong |
| 01.17. | | Penyediaan makanan dan | Jumlah pegawai dan tamu | Bulan | 60 | 463.200.000 | 24 | 267.645.000 | 12 | 98.000.000 | 12 | 98.000.000 | 3 | - | 6 | 26.410.000 | 9 | 73.197.500 | 12 | 95.985.000 | 12 | 95.985.000 | 100,00 | 97,94 | 36 | 363.630.000 | 60,00 | 78,50 | Satuan Polisi Pamong |
| 01.18. | | Rapat-rapat koordinasi dan | Jumlah perjalanan dinas luar daerah | OK | 91 | 1.529.200.000 | 79 | 794.936.797 | 20 | 370.650.000 | 18 | 370.650.000 | 11 | 62.819.974 | 17 | 128.329.887 | 26 | 226.952.132 | 42 | 357.745.337 | 42 | 357.745.337 | 233,33 | 96,52 | 121 | 1.152.682.134 | 132,97 | 75,38 | Satuan Polisi Pamong |
| 01.19. | | Penyediaan jasa tenaga | Jumlah Tenaga PTT | Orang | 113 | 11.067.069.000 | 243 | 4.602.026.058 | 113 | 5.452.945.978 | 165 | 5.452.945.978 | 165 | 1.223.733.441 | 165 | 2.260.953.966 | 164 | 3.128.869.696 | 164 | 5.394.908.281 | 164 | 5.394.908.281 | 99,39 | 98,94 | 407 | 9.996.934.339 | 360,18 | 90,33 | Satuan Polisi Pamong |
| 01.20. | | Rapat-rapat koordinasi dalam | Jumlah perjalanan dinas dalam daerah | OK | 126 | 1.184.176.000 | 222 | 752.477.500 | 22 | 286.230.000 | 25 | 286.230.000 | 32 | 71.848.145 | 49 | 168.525.000 | 75 | 237.061.000 | 85 | 286.230.000 | 85 | 286.230.000 | 340,00 | 100,00 | 307 | 1.038.707.500 | 243,65 | 87,72 | Satuan Polisi Pamong |
| 01.31. | | Penyediaan jasa dokumentasi dan | Jumlah bulan jasa dokumentasi dan publikasi | | | | | | 12 | 9.000.000 | 12 | 9.000.000 | 0 | - | 0 | - | 0 | - | 0 | - | 0 | - | 0,00 | 0,00 | | | | | |
| 02. | | Program Peningkatan Sarana | Persentase Ketersediaan Sarana dan | Persen | 75 | 1.622.750.000 | 58,2 | 741.384.500 | 65 | 351.582.000 | 65 | 351.582.000 | 29,1 | 61.656.900 | 29,1 | 182.560.850 | 55,79 | 266.200.050 | 55,79 | 337.899.800 | 55,79 | 337.899.800 | 85,83 | 96,11 | 113,99 | 1.079.284.300 | 151,99 | 66,51 | |
| 02.22. | | Pemeliharaan rutin/berkala | Jumlah gedung yang dipelihara | Unit | 1 | 430.550.000 | 2 | 107.730.000 | 1 | 45.000.000 | 1 | 45.000.000 | 1 | 9.965.000 | 1 | 29.811.000 | 1 | 39.679.000 | 1 | 44.983.000 | 1 | 44.983.000 | 100,00 | 99,96 | 3 | 152.713.000 | 300,00 | 35,47 | Satuan Polisi Pamong |
| 02.24. | | Pemeliharaan rutin/berkala | Jumlah Kendaraan Dinas/Operasional yang | Unit | 14 | 922.200.000 | 22 | 533.654.500 | 10 | 276.582.000 | 10 | 276.582.000 | 10 | 45.191.900 | 10 | 133.269.850 | 10 | 200.561.050 | 10 | 262.926.800 | 10 | 262.926.800 | 100,00 | 95,06 | 32 | 796.581.300 | 228,57 | 86,38 | Satuan Polisi Pamong |
| 02.30. | | Pemeliharaan rutin/berkala | Jumlah Peralatan dan Perlengkapan Kantor yang | Bulan | 60 | 270.000.000 | 52 | 100.000.000 | 12 | 30.000.000 | 12 | 30.000.000 | 3 | 6.500.000 | 6 | 19.480.000 | 9 | 25.960.000 | 12 | 29.990.000 | 12 | 29.990.000 | 100,00 | 99,97 | 64 | 129.990.000 | 106,67 | 48,14 | Satuan Polisi Pamong |
| 03. | | Program Penigkatan Disiplin | Presentase kehadiran pegawai | Persen | 70 | 144.000.000 | | | 90 | 554.603.000 | 90 | 554.603.000 | 97,61 | - | 99,2 | - | 98,8 | 2.287.000 | 97,61 | 549.948.340 | 97,6 | 549.948.340 | 108,46 | 99,16 | 98 | 549.948.340 | 139,44 | 381,91 | |
| 03.02. | | Pengadaan Pakaian Dinas Beserta | jumlah pakaian dinas yang diadakan | Stell | 60 | 144.000.000 | | | 165 | 554.603.000 | 165 | 554.603.000 | 0 | - | 0 | - | 0 | 2.287.000 | 242 | 549.948.340 | 242 | 549.948.340 | 146,67 | 99,16 | 242 | 549.948.340 | 403,33 | 381,91 | Satuan Polisi Pamong |
| 5 | | Program Peningkatan Kapasitas Sumber | Persentase Aparatur yang Bersertifikasi | Persen | 75 | 2.000.000.000 | 91,04 | 933.691.900 | 60 | 279.170.000 | 60 | 279.170.000 | 84,62 | 6.182.000 | 84,62 | 28.999.361 | 84,62 | 48.849.800 | 84,62 | 249.970.740 | 85 | 249.970.740 | 141,03 | 89,54 | 175,66 | 1.183.662.640 | 234,21 | 59,18 | |
| 05.04. | | Kursus dan peningkatan | Jumlah pegawai yang mengikuti kursus | Orang | 24 | 770.000.000 | 4 | 43.624.400 | 4 | 68.000.000 | 3 | 68.000.000 | 0 | - | 0 | 1.133.361 | 2 | - | 5 | 53.519.980 | 5 | 53.519.980 | 166,67 | 78,71 | 9 | 97.144.380 | 37,50 | 12,62 | Satuan Polisi Pamong |
| 05.09. | | Pendidikan, Pelatihan dan | Jumlah pegawai yang mengikuti uji kompetensi | Orang | 85 | 1.230.000.000 | 80 | 475.504.500 | 13 | 211.170.000 | 4 | 211.170.000 | 0 | 6.182.000 | 0 | 27.866.000 | 0 | 48.849.800 | 11 | 196.450.760 | 11 | 196.450.760 | 275,00 | 93,03 | 91 | 671.955.260 | 107,06 | 54,63 | Satuan Polisi Pamong |
| 6 | | Program Peningkatan Pengembangan Sistem | Predikat/Nilai Akuntabilitas | Predikat/ Nilai | 80 | 359.164.000 | 67,78 | 113.399.900 | 70 | 101.660.000 | 70 | 101.660.000 | 0 | - | 67,78 | 27.817.238 | 73,12 | 62.030.948 | 73,12 | 86.898.648 | 73 | 86.898.648 | 104,46 | 85,48 | 73,12 | 200.298.548 | 91,40 | 55,77 | |
| 06.01. | | Penyusunan laporan capaian | Jumlah Laporan Capaian | Laporan | 3 | 359.164.000 | 6 | 113.399.900 | 3 | 101.660.000 | 3 | 101.660.000 | 3 | - | 3 | 27.817.238 | 3 | 62.030.948 | 3 | 86.898.648 | 3 | 86.898.648 | 100,00 | 85,48 | 9 | 200.298.548 | 300,00 | 55,77 | Satuan Polisi Pamong |
| 15 | Meningkatnya keamanan dan ketertiban | Program Peningkatan Keamanan dan Kenyamanan Lingkungan | Rasio pos siskamling per jumlah desa/kelurahan | Rasio | 1:1,02 | 810.000.000 | 1:0.55 | 359.817.500 | 1:0,63 | 973.834.000 | 1:0,63 | 973.834.000 | 1:0.55 | 240.510.200 | 1:0.55 | 834.551.700 | 1:0.55 | 837.822.492 | 1:0.55 | 837.822.492 | 1:0.55 | 837.822.492 | 114,55 | 86,03 | 1:0.55 | 1.197.639.992 | 27,50 | 147,86 | |
| 15.03. | | Pelatian pengendalian keamanan | Jumlah anggota linmas yang mengikuti pelatihan | Orang | | | | | 454 | 973.834.000 | 454 | 973.834.000 | 318 | 240.510.200 | 404 | 834.551.700 | 404 | 837.822.492 | 404 | 837.822.492 | 404 | 837.822.492 | 88,99 | 86,03 | | | | | |
| 16 | Meningkatnya keamanan dan ketertiban | Program Pemeliharaan Kantrantibnas dan Pencegahan Tindak Kriminal | Persentase penegakan PERDA | Persen | 85 | 1.450.000.000 | 82,5 | 557.105.900 | 70 | 135.155.000 | 70 | 135.155.000 | 19,44 | 12.799.900 | 19,44 | 82.445.800 | 19,44 | 108.125.800 | 22,22 | 125.719.800 | 22,22 | 125.719.800 | 31,75 | 93,02 | 52,36 | 682.825.700 | 61,60 | 47,09 | |
| 16.18. | | Pelaksanaan Penegakan Peraturan | Jumlah Perda Yang Ditegakkan | Perda | 9 | 1.450.000.000 | 12 | 557.105.900 | 6 | 135.155.000 | 7 | 135.155.000 | 7 | 12.799.900 | 7 | 82.445.800 | 7 | 108.125.800 | 8 | 125.719.800 | 8 | 125.719.800 | 114,29 | 93,02 | 20 | 682.825.700 | 222,22 | 47,09 | Satuan Polisi Pamong |
| 16 | Meningkatnya keamanan dan ketertiban | Program Pemeliharaan Kantrantibnas dan Pencegahan Tindak Kriminal | Tingkat penyelesaian pelanggaran K3 (Ketertiban, Ketentraman, Keindahan) di Kabupaten | Persen | 100 | 3.382.659.000 | 106,0714 | 1.541.831.800 | 85 | 570.097.000 | 85 | 570.097.000 | 100,00 | 71.943.700 | 100,00 | 177.950.500 | 100,00 | 427.609.700 | 100,00 | 570.042.600 | 100 | 570.042.600 | 117,65 | 99,99 | 103,04 | 2.111.874.400 | 103,04 | 62,43 | |
| 16.16. | | Peningkatan Operasional | Jumlah Operasi | Kali | 240 | 3.382.659.000 | 418 | 1.541.831.800 | 210 | 570.097.000 | 210 | 570.097.000 | 261 | 71.943.700 | 531 | 177.950.500 | 711 | 427.609.700 | 891 | 570.042.600 | 891 | 570.042.600 | 424,29 | 99,99 | 1309 | 2.111.874.400 | 545,42 | 62,43 | Satuan Polisi Pamong |
| 01. | | Program Pelayanan | Jumlah bulan pelayanan administrasi | Bulan | 48 | 3.530.150.000 | 12 | 1.072.029.064,17 | 12 | 1.789.462.308 | 12 | 1.789.462.308 | 3 | 381.102.985 | 6 | 865.807.145 | 9 | 1.316.133.001 | 12 | 1.765.439.978 | 12 | 1.765.439.978 | 100,00 | 98,66 | 24 | 2.837.469.042 | 50,00 | 80,38 | |
| 01.01. | | Penyediaan jasa surat menyurat | Jumlah bulan penyediaan jasa surat menyurat | Bulan | 48 | 20.000.000 | 12 | 8.000.000 | 12 | 5.000.000 | 12 | 5.000.000 | 3 | 1.500.000 | 6 | 3.000.000 | 9 | 4.500.000 | 12 | 5.000.000 | 12 | 5.000.000 | 100,00 | 100,00 | 24 | 13.000.000 | 50,00 | 65,00 | Dinas Pemadam |
| 01.02. | | Penyediaan jasa komunikasi, | Jumlah bulan penyediaan jasa komunikasi, | Bulan | 48 | 78.750.000 | 12 | 16.276.037 | 12 | 26.230.000 | 12 | 26.230.000 | 3 | 4.806.235 | 6 | 8.210.830 | 9 | 13.743.761 | 12 | 17.478.093 | 12 | 17.478.093 | 100,00 | 66,63 | 24 | 33.754.130 | 50,00 | 42,86 | Dinas Pemadam |
| 01.08. | | Penyediaan jasa kebersihan kantor | Jumlah bulan layanan jasa kebersihan kantor | Bulan | 48 | 22.500.000 | 12 | 19.847.000 | 12 | 33.800.000 | 12 | 33.800.000 | 3 | 8.186.000 | 6 | 16.355.000 | 9 | 25.115.200 | 12 | 33.799.200 | 12 | 33.799.200 | 100,00 | 100,00 | 24 | 53.646.200 | 50,00 | 238,43 | Dinas Pemadam |
| 01.10. | | Penyediaan alat tulis kantor | Jumlah bulan penyediaan alat tulis kantor | Bulan | 48 | 67.500.000 | 12 | 33.394.854 | 12 | 19.163.239 | 12 | 19.163.239 | 3 | 2.097.850 | 6 | 4.194.850 | 9 | 9.476.675 | 12 | 19.163.054 | 12 | 19.163.054 | 100,00 | 100,00 | 24 | 52.557.908 | 50,00 | 77,86 | Dinas Pemadam |
| 01.11. | | Penyediaan barang cetakan dan | Jumlah bulan penyediaan bahan cetak dan | Bulan | 48 | 52.500.000 | 12 | 29.938.050 | 12 | 13.000.000 | 12 | 13.000.000 | 3 | 2.095.900 | 6 | 4.195.600 | 9 | 6.895.300 | 12 | 12.999.900 | 12 | 12.999.900 | 100,00 | 100,00 | 24 | 42.937.950 | 50,00 | 81,79 | Dinas Pemadam |
| 01.13. | | Penyediaan peralatan dan | Jumlah jenis peralatan dan perlengkapan kantor | Jenis | | | | | 7 | 47.950.000 | 7 | 47.950.000 | 0 | - | 3 | 47.870.000 | 3 | 47.870.000 | 3 | 47.870.000 | 3 | 47.870.000 | 42,86 | 99,83 | | | | | |
| 01.15. | | Penyediaan bahan bacaan dan peraturan perundang-undangan | Jumlah bulan penyediaan bahan bacaan dan peraturan perundang-undangan | Bulan | 48 | 21.000.000 | 12 | 5.400.000 | 12 | 4.500.000 | 12 | 4.500.000 | 3 | 900.000 | 6 | 1.600.000 | 9 | 2.700.000 | 12 | 4.500.000 | 12 | 4.500.000 | 100,00 | 100,00 | 24 | 9.900.000 | 50,00 | 47,14 | Dinas Pemadam Kebakaran |
| 01.17. | | Penyediaan makanan dan | Jumlah bulan penyediaan makan dan minum | Bulan | 48 | 118.500.000 | 12 | 89.988.000 | 12 | 17.100.000 | 12 | 17.100.000 | 3 | 4.290.000 | 6 | 7.694.000 | 9 | 13.582.000 | 12 | 17.100.000 | 12 | 17.100.000 | 100,00 | 100,00 | 24 | 107.088.000 | 50,00 | 90,37 | Dinas Pemadam |
| 01.18. | | Rapat-rapat koordinasi dan | Jumlah koordinasi luar daerah | Kali | 40 | 529.500.000 | 20 | 209.947.845 | 6 | 158.850.000 | 10 | 158.850.000 | 6 | 81.114.655 | 7 | 102.749.755 | 7 | 105.899.755 | 12 | 157.601.177 | 12 | 157.601.177 | 120,00 | 99,21 | 32 | 367.549.022 | 80,00 | 69,41 | Dinas Pemadam |
| 01.19. | | Penyediaan jasa tenaga | Jumlah PTT/ Tenaga honorer | Orang | 30 | 2.142.850.000 | 27 | 516.461.178 | 36 | 1.171.521.069 | 22 | 1.171.521.069 | 36 | 196.084.745 | 36 | 503.119.910 | 36 | 851.469.910 | 36 | 1.157.712.054 | 36 | 1.157.712.054 | 163,64 | 98,82 | 63 | 1.674.173.232 | 210,00 | 78,13 | Dinas Pemadam |
| 01.20. | | Rapat-rapat koordinasi dalam | Jumlah koordinasi dalam daerah | Kali | 78 | 477.050.000 | 59 | 142.776.100 | 22 | 292.348.000 | 11 | 292.348.000 | 54 | 80.027.600 | 93 | 166.817.200 | 108 | 234.880.400 | 118 | 292.216.500 | 118 | 292.216.500 | 1072,73 | 99,96 | 177 | 434.992.600 | 226,92 | 91,18 | Dinas Pemadam |
| 2 | | Program Peningkatan Sarana | Persentase ketersediaan sarana dan | Persen | 50 | 427.250.000 | 35 | 46.483.000 | 40 | 66.500.000 | 40 | 66.500.000 | 26,14 | 8.105.000 | 26,14 | 15.185.200 | 26,14 | 37.017.700 | 26,14 | 64.223.700 | 26,14 | 64.223.700 | 65,35 | 96,58 | 61 | 110.706.700 | 122,28 | 25,91 | |
| 02.22. | | Pemeliharaan rutin/berkala | Jumlah gedung kantor yang dipelihara | Unit | 4 | 121.000.000 | 1 | 10.000.000 | 1 | 10.000.000 | 1 | 10.000.000 | 0 | - | 0 | - | 1 | 7.000.000 | 1 | 10.000.000 | 1 | 10.000.000 | 100,00 | 100,00 | 2 | 20.000.000 | 50,00 | 16,53 | Dinas Pemadam |
| 02.24. | | Pemeliharaan rutin/berkala | Jumlah kendaraan dinas/ operasional yang | Unit | 32 | 238.750.000 | 5 | 22.456.000 | 9 | 39.000.000 | 9 | 39.000.000 | 2 | 3.245.000 | 4 | 6.625.200 | 5 | 21.457.700 | 6 | 36.723.700 | 6 | 36.723.700 | 66,67 | 94,16 | 11 | 59.179.700 | 34,38 | 24,79 | Dinas Pemadam |
| 02.30. | | Pemeliharaan rutin/berkala peralatan dan | Jumlah bulan pemeliharaan rutin/ berkala peralatan dan perlengkapan kantor | Bulan | 48 | 67.500.000 | 12 | 14.027.000 | 12 | 17.500.000 | 12 | 17.500.000 | 3 | 4.860.000 | 6 | 8.560.000 | 9 | 8.560.000 | 12 | 17.500.000 | 12 | 17.500.000 | 100,00 | 100,00 | 24 | 31.527.000 | 50,00 | 46,71 | Dinas Pemadam Kebakaran |
| 03. | | Program Penigkatan Disiplin | Presentase kehadiran pegawai | Persen | 70 | 144.000.000 | | | 90 | 71.502.928 | 90 | 71.502.928 | 0 | 1.227.619 | 100 | 70.467.619 | 100 | 70.467.619 | 100 | 70.467.619 | 100 | 70.467.619 | 111,11 | 98,55 | 100 | 70.467.619 | 142,86 | 48,94 | |
| 03.02. | | Pengadaan Pakaian Dinas Beserta | jumlah pakaian dinas yang diadakan | Stell | 60 | 144.000.000 | | | 60 | 71.502.928 | 60 | 71.502.928 | 0 | 1.227.619 | 80 | 70.467.619 | 80 | 70.467.619 | 80 | 70.467.619 | 80 | 70.467.619 | 133,33 | 98,55 | 80 | 70.467.619 | 133,33 | 48,94 | Dinas Pemadam |
| 05. | | Program Peningkatan | Persentase aparatur yang bersertifikasi | Persen | 83 | 120.000.000 | 47 | 153.409.400 | 65 | 244.470.000 | 65 | 244.470.000 | 77,27 | 174.815.255 | 77,27 | 174.815.255 | 77,27 | 240.707.855 | 77,27 | 240.707.855 | 77,27 | 240.707.855 | 118,88 | 98,46 | 124 | 394.117.255 | 149,72 | 328,43 | Dinas Pemadam |
| 05.04. | | Kursus dan peningkatan | Jumlah aparatur yang mengikuti kursus | Orang | 12 | 120.000.000 | 3 | 45.000.000 | 3 | 68.000.000 | 3 | 68.000.000 | 0 | - | 0 | - | 5 | 65.892.600 | 5 | 65.892.600 | 5 | 65.892.600 | 166,67 | 96,90 | 8 | 110.892.600 | 66,67 | 92,41 | Dinas Pemadam |
| 05.98. | | Pendidikan/Pelatihan Kebakaran | Jumlah aparatur yang mengikuti pelatihan | Orang | 48 | 3.660.150.000 | 27 | 255.788.700 | 12 | 176.470.000 | 15 | 176.470.000 | 12 | 174.815.255 | 12 | 174.815.255 | 12 | 174.815.255 | 12 | 174.815.255 | 12 | 174.815.255 | 80,00 | 99,06 | 39 | 430.603.955 | 81,25 | 11,76 | Dinas Pemadam |
| 06. | | Program Peningkatan Pengembangan Sistem | Predikat/ Nilai akuntabilitas | Predikat/ Nilai | 74/ BB | 76.250.000 | 0 | 40.163.120 | 68 | 91.902.000 | 68 | 91.902.000 | 68 | 15.773.691 | 68 | 41.379.391 | 74,47 | 74.428.828 | 74,47 | 87.116.208 | 74,47 | 87.116.208 | 109,51 | 94,79 | 74 | 127.279.328 | #VALUE! | 166,92 | |
| 06.01. | | Penyusunan laporan capaian | Jumlah dokumen laporan dan ikhtisar realisasi | Laporan | 12 | 76.250.000 | 1 | 40.163.120 | 3 | 91.902.000 | 3 | 91.902.000 | 3 | 15.773.691 | 3 | 41.379.391 | 3 | 74.428.828 | 3 | 87.116.208 | 3 | 87.116.208 | 100,00 | 94,79 | 4 | 127.279.328 | 33,33 | 166,92 | Dinas Pemadam |
| 19 | | Program Peningkatan Kesiagaan, Pencegahan, Pengendalian dan | Tingkat waktu tanggap (response time rate) daerah layanan wilayah manajemen kebakaran (WMK) | Jam/Kejadian | 0,85 | 10.382.748.000 | 1,66 | 961.042.200 | 0,94 | 695.985.932 | 0,94 | 695.985.932 | 0,83 | 176.832.350 | 0,94 | 324.416.290 | 0,92 | 419.311.611 | 0,92 | 650.539.861 | 0,92 | 650.539.861 | 97,87 | 93,47 | 2,58 | 1.611.582.061 | 303,53 | 15,52 | |
| 19.01. | | Pencegahan dan pengendalian | Jumlah Kasus Kebakaran Yang | Kasus | 825 | 2.296.500.000 | 90 | 799.828.900 | 190 | 526.792.932 | 190 | 526.792.932 | 41 | 107.171.350 | 73 | 191.537.890 | 111 | 267.122.211 | 116 | 490.166.461 | 116 | 490.166.461 | 61,05 | 93,05 | 206 | 1.289.995.361 | 24,97 | 56,17 | Dinas Pemadam |

| Kode | Sasaran Pembangunan Daerah | Urusan/Bidang Urusan Pemerintahan/ Program/Kegiatan | Indikator Kinerja Program/ Kegiatan | Satuan | Target Renstra PD pada Tahun 2016 s/d 2021 (periode renstra PD) | | Realisasi capaian kinerja Renstra PD sampai dengan Tahun 2018 | | Target Kinerja Renja/ RKPD OPD Tahun Berjalan (Tahun 2019) yang dievaluasi | | | | Realisasi Kinerja s.d Triwulan I | | Realisasi Kinerja s.d Triwulan II | | Realisasi Kinerja s.d Triwulan III | | Realisasi Kinerja s.d Triwulan IV | | Realisasi Capaian Kinerja dan Anggaran Renja PD 2019 yang dievaluasi | | Tingkat Capaian Kinerja dan Realisasi Anggaran Renja 2019 yang dievaluasi (%) | | Realisasi Kinerja Renstra PD s/d Tahun 2019 | | Tingkat Capaian Kinerja Renstra PD s/d Tahun 2019 | | Perangkat Daerah |
|---|---|---|---|---|---|---|---|---|---|---|---|---|---|---|---|---|---|---|---|---|---|---|---|---|---|---|---|---|---|
| 1 | 2 | 3 | 4 | 4,A | 5 | | 6 | | 7 | | | | 8 | | 9 | | 10 | | 11 | | 12 = 10 | | 13=12/7*100 | | 14=6+12 | | 15=14/5*100 | | 16 |
| | | | | | K | Rp | K | Rp | K | Rp | K | Rp | K | Rp | K | Rp | K | Rp | K | Rp | K | Rp | K | Rp | K | Rp | K | Rp | |
| 19.08. | | Pengadaan sarana dan prasarana pencegahan bahaya kebakaran | Jumlah sarana dan prasarana yang diadakan | Unit | 5 | 7.386.248.000 | | | 6 | 35.293.000 | 6 | 35.293.000 | 0 | - | 6 | 33.211.000 | 6 | 33.211.000 | 6 | 35.221.000 | 6 | 35.221.000 | 100,00 | 99,80 | 6 | 35.221.000 | 120,00 | 0,48 | Dinas Pemadam Kebakaran |
| 19.14. | | Peningkatan Peran Serta Masyarakat Dalam Pencegahan dan Pengendalian | Jumlah Anggota Masyarakat yang Ikut Berperan Dalam Pencegahan dan Pengendalian Kebakaran | Orang | 700 | 700.000.000 | 150 | 91.782.000 | 120 | 133.900.000 | 120 | 133.900.000 | 0 | 69.661.000 | 120 | 99.667.400 | 120 | 118.978.400 | 120 | 125.152.400 | 120 | 125.152.400 | 100,00 | 93,47 | 270 | 216.934.400 | 38,57 | 30,99 | Dinas Pemadam Kebakaran |
| **25** | | **program pencegahan dini dan** | **Jumlah desa/kelurahan tangguh bencana** | **Desa/Kel** | **76** | **1.622.279.000** | **22** | **831.756.694** | **17** | **373.992.933** | **17** | **373.992.933** | **12** | **105.443.100** | **17** | **257.846.800** | **22** | **290.027.393** | **22** | **348.535.193** | **22** | **348.535.193** | **129,41** | **93,19** | **44** | **1.180.291.887** | **57,89** | **72,76** | |
| 25.01. | | pelatihan pengenalan dini penanggulangan bencana | Jumlah aparatur dan non aparatur yang mengikuti pelatihan | Orang | 450 | 450.838.000 | 53 | 252.728.800 | 50 | 145.200.000 | 50 | 145.200.000 | 0 | 88.729.000 | 50 | 125.925.700 | 50 | 130.735.700 | 50 | 133.037.700 | 50 | 133.037.700 | 100,00 | 91,62 | 103 | 385.766.500 | 22,89 | 85,57 | Dinas Pemadam Kebakaran |
| 25.02. | | Pengadaan sarana dan prasarana | Jumlah sarana dan prasarana yang diadakan | Jenis | 33 | 450.000.000 | 0 | - | 5 | 42.800.000 | 10 | 42.800.000 | 0 | - | 5 | 41.592.000 | 5 | 42.697.000 | 5 | 42.697.000 | 5 | 42.697.000 | 50,00 | 99,76 | 5 | 42.697.000 | 15,15 | 9,49 | Dinas Pemadam |
| 25.03. | | Pembentukan relawan tanggap | Jumlah relawan tanggap darurat | Orang | 300 | 415.973.000 | 0 | - | 50 | 45.200.000 | 50 | 45.200.000 | 0 | - | 0 | 9.140.000 | 0 | 12.836.493 | 50 | 42.744.693 | 50 | 42.744.693 | 100,00 | 94,57 | 50 | 42.744.693 | 16,67 | 10,28 | Dinas Pemadam |
| 25.06. | | Operasi kedaruratan bencana | Jumlah kasus bencana yang ditangani | Kasus | 1 | 305.468.000 | 1 | 478.749.694 | 120 | 140.792.933 | 120 | 140.792.933 | 25 | 16.714.100 | 54 | 81.189.100 | 83 | 103.758.200 | 114 | 130.055.800 | 114 | 130.055.800 | 95,00 | 92,37 | 115 | 608.805.494 | 11500,00 | 199,30 | Dinas Pemadam |
| 1.06 | | SOSIAL | | | | | | | | | | | | | | | | | | | | | | | | | | | |
| | | **Program pelayanan dan** | **Jumlah tempat ibadah yang dibangun** | **Unit** | **329** | **5.536.000.000** | **23** | **9.430.219.335** | **3** | **9.756.992.000** | **3** | **9.756.992.000** | **0** | **39.844.300** | **0** | **92.250.100** | **0** | **906.165.997** | **0** | **9.593.484.738** | **0** | **9.593.484.738** | **0,00** | **98,32** | **23** | **19.023.704.073** | **6,99** | **343,64** | |
| 16.12. | | Pembangunan/peningkatan fasilitas keagamaan | jumlah fasilitas yang di bangun/di rehab | Unit | 10 | 5.536.000.000 | 52 | 9.430.219.335 | 2 | 9.756.992.000 | 2 | 9.756.992.000 | 0 | 39.844.300 | 0 | 92.250.100 | 0 | 906.165.997 | 27 | 9.593.484.738 | 27 | 9.593.484.738 | 1350,00 | 98,32 | 79 | 19.023.704.073 | 790,00 | 343,64 | Dinas Perumahan Rakyat, Kawasan |
| **1** | | **Program Pelayanan** | **Jumlah bulan pelayanan administrasi** | **Bulan** | **60** | **7.002.756.000** | **24** | **3.060.769.040** | **12** | **1.342.571.864** | **12** | **1.342.571.864** | **3** | **323.376.892** | **6** | **623.456.478** | **9** | **993.937.118** | **12** | **1.317.746.921** | **12** | **1.317.746.921** | **100,00** | **98,15** | **36** | **4.378.515.961** | **60,00** | **62,53** | |
| 01.01. | | Penyediaan jasa surat menyurat | Jumlah bulan penyediaan jasa surat menyurat | Bulan | 60 | 43.200.000 | 24 | 15.996.000 | 12 | 8.000.000 | 12 | 8.000.000 | 3 | 1.938.000 | 6 | 3.882.000 | 9 | 5.826.000 | 12 | 7.998.000 | 12 | 7.998.000 | 100,00 | 99,98 | 36 | 23.994.000 | 60,00 | 55,54 | Dinas Sosial, Pemberdayaan |
| 01.02. | | Penyediaan jasa komunikasi, sumber daya air dan listrik | Jumlah bulan penyediaan jasa komunikasi, air dan listrik | Bulan | 60 | 135.000.000 | 24 | 10.893.200 | 12 | 1.000.000 | 12 | 1.000.000 | 3 | - | 6 | 116.500 | 9 | 246.000 | 12 | 378.500 | 12 | 378.500 | 100,00 | 37,85 | 36 | 11.271.700 | 60,00 | 8,35 | Dinas Sosial, Pemberdayaan |
| 01.08. | | Penyediaan jasa kebersihan kantor | Jumlah bulan penyediaan jasa | Bulan | 60 | 43.400.000 | 24 | 15.000.000 | 12 | 8.000.000 | 12 | 8.000.000 | 3 | 1.942.000 | 6 | 3.881.000 | 9 | 5825000 | 12 | 7996000 | 12 | 7.996.000 | 100,00 | 99,95 | 36 | 22.996.000 | 60,00 | 52,99 | Dinas Sosial, Pemberdayaan |
| 01.10. | | Penyediaan alat tulis kantor | Jumlah bulan penyediaan alat tulis kantor | Bulan | 60 | 265.000.000 | 24 | 87.926.550 | 12 | 43.000.000 | 12 | 43.000.000 | 3 | 10.583.000 | 6 | 21.323.000 | 9 | 32.047.000 | 12 | 42.995.000 | 12 | 42.995.000 | 100,00 | 99,99 | 36 | 130.921.550 | 60,00 | 49,40 | Dinas Sosial, Pemberdayaan |
| 01.11. | | Penyediaan barang cetakan dan penggandaan | Jumlah bulan penyediaan barang cetakan dan penggandaan | Bulan | 60 | 212.000.000 | 24 | 97.920.000 | 12 | 46.402.320 | 12 | 46.402.320 | 3 | 11.325.000 | 6 | 23.016.000 | 9 | 34.713.000 | 12 | 46.387.200 | 12 | 46.387.200 | 100,00 | 99,97 | 36 | 144.307.200 | 60,00 | 68,07 | Dinas Sosial, Pemberdayaan |
| 01.13. | | Penyediaan peralatan dan perlengkapan kantor | Jumlah pengadaan peralatan dan perlengkapan kantor | Paket | 14 | 251.186.000 | 16 | 415.495.750 | 0 | - | 0 | - | 0 | - | 0 | - | 0 | - | 0 | - | 0 | - | 0,00 | 0,00 | 16 | 415.495.750 | 114,29 | 165,41 | Dinas Sosial, Pemberdayaan |
| 01.15. | | Penyediaan bahan bacaan dan peraturan perundang-undangan | Jumlah bulan penyediaan bahan bacaan dan peraturan perundang-undangan | Bulan | 60 | 64.800.000 | 24 | 24.000.000 | 12 | 12.000.000 | 12 | 12.000.000 | 3 | 3.000.000 | 6 | 6.000.000 | 6 | 9.000.000 | 12 | 12.000.000 | 12 | 12.000.000 | 100,00 | 100,00 | 36 | 36.000.000 | 60,00 | 55,56 | Dinas Sosial, Pemberdayaan |
| 01.17. | | Penyediaan makanan dan minuman | Jumlah bulan penyediaan makanan dan minuman | Bulan | 60 | 392.500.000 | 24 | 79.712.000 | 12 | 44.960.000 | 12 | 44.960.000 | 3 | 12.672.000 | 6 | 21.120.000 | 6 | 33.792.000 | 12 | 43.648.000 | 12 | 43.648.000 | 100,00 | 97,08 | 36 | 123.360.000 | 60,00 | 31,43 | Dinas Sosial, Pemberdayaan |
| 01.18. | | Rapat-rapat koordinasi dan konsultasi keluar daerah | Jumlah Koordinasi Perjalanan Dinas Keluar Daerah | OK | 115 | 1.774.584.000 | 75 | 747.652.750 | 19 | 441.250.000 | 25 | 441.250.000 | 8 | 86.214.900 | 17 | 193.695.450 | 29 | 299.378.350 | 40 | 427.583.550 | 40 | 427.583.550 | 160,00 | 96,90 | 115 | 1.175.236.300 | 100,00 | 66,23 | Dinas Sosial, Pemberdayaan |
| 01.19. | | Penyediaan jasa tenaga pendukung administrasi/teknis | Jumlah Pegawai Tidak Tetap (PTT) | Orang | 21 | 2.751.000.000 | 40 | 959.922.790 | 20 | 404.024.544 | 20 | 404.024.544 | 18 | 102.545.892 | 18 | 203.552.028 | 18 | 298.160.168 | 18 | 396.732.071 | 18 | 396.732.071 | 90,00 | 98,20 | 58 | 1.356.654.861 | 276,19 | 49,31 | Dinas Sosial, Pemberdayaan |
| 01.20. | | Rapat-rapat koordinasi dalam daerah | Jumlah Koordinasi Perjalanan Dinas Dalam Daerah | OK | 125 | 1.070.086.000 | 105 | 606.250.000 | 35 | 333.935.000 | 35 | 333.935.000 | 15 | 93.156.100 | 29 | 146.870.500 | 53 | 274.949.600 | 68 | 332.028.600 | 68 | 332.028.600 | 194,29 | 99,43 | 173 | 938.278.600 | 138,40 | 87,68 | Dinas Sosial, Pemberdayaan |
| **2** | | **Program Peningkatan Sarana** | **Persentase Ketersediaan Sarana dan** | **Persen** | **89,92** | **598.176.000** | **61,885** | **194.932.750** | **70** | **80.000.000** | **70** | **80.000.000** | **66,77** | **17.836.200** | **67,7** | **35.182.650** | **67,7** | **53.355.750** | **67,7** | **73.845.900** | **67,7** | **73.845.900** | **96,71** | **92,31** | **64,79** | **268.778.650** | **72,06** | **44,93** | |
| 02.24. | | Pemeliharaan rutin/berkala kendaraan dinas/operasional | Jumlah kendaraan dinas/operasional kantor yang dipelihara | Unit | 10 | 519.376.000 | 18 | 161.932.750 | 8 | 70.000.000 | 8 | 70.000.000 | 8 | 15.456.200 | 8 | 30.252.650 | 8 | 45.875.750 | 8 | 63.845.900 | 8 | 63.845.900 | 100,00 | 91,21 | 26 | 225.778.650 | 260,00 | 43,47 | Dinas Sosial, Pemberdayaan |
| 02.30. | | Pemeliharaan rutin/berkala peralatan dan perlengkapan kantor | Jumlah bulan pemeliharan peralatan dan perlengkapan kantor | Bulan | 60 | 78.800.000 | 24 | 33.000.000 | 12 | 10.000.000 | 12 | 10.000.000 | 3 | 2.380.000 | 6 | 4.930.000 | 9 | 7.480.000 | 12 | 10.000.000 | 12 | 10.000.000 | 100,00 | 100,00 | 36 | 43.000.000 | 60,00 | 54,57 | Dinas Sosial, Pemberdayaan |
| **5** | | **Program Peningkatan Kapasitas Sumber** | **Persentase Aparatur yang Bersertifikasi** | **Persen** | **75** | **841.470.000** | **32** | **98.139.400** | **65** | **165.435.000** | **65** | **48.000.000** | **0** | **-** | **0** | **-** | **20** | **45.000.000** | **20** | **66.203.600** | **20** | **66.203.600** | **30,77** | **137,92** | **52** | **164.343.000** | **69,33** | **19,53** | |
| 05.04. | | Kursus dan peningkatan ketrampilan aparatur | Jumlah aparatur yang ditingkatkan SDM nya | Satker | 1 | 841.470.000 | 8 | 98.139.400 | 2 | 71.000.000 | 1 | 71.000.000 | 0 | - | 0 | - | 5 | 45.000.000 | 5 | 66.203.600 | 5 | 66.203.600 | 500,00 | 93,24 | 13 | 164.343.000 | 1300,00 | 19,53 | Dinas Sosial, Pemberdayaan |
| **6** | | **Program Peningkatan Pengembangan Sistem** | **Predikat/Nilai Akuntabilitas** | **Predikat/ Nilai** | **80** | **375.000.000** | **78,19** | **151.454.600** | **74** | **75.000.000** | **74** | **59.940.000** | **78,19** | **3.000.000** | **78,19** | **3.000.000** | **73,48** | **20.996.300** | **73,48** | **59.801.600** | **73,48** | **59.801.600** | **99,30** | **99,77** | **73,48** | **211.256.200** | **91,85** | **56,33** | |
| 06.01. | | Penyusunan laporan capaian kinerja dan ikhtisar realisasi kinerja | Jumlah Laporan | Laporan | 10 | 375.000.000 | 4 | 151.454.600 | 2 | 70.880.000 | 2 | 70.880.000 | 2 | 3.000.000 | 2 | 3.000.000 | 2 | 20.996.300 | 2 | 59.801.600 | 2 | 59.801.600 | 100,00 | 84,37 | 6 | 211.256.200 | 60,00 | 56,33 | Dinas Sosial, Pemberdayaan |
| **15** | **Meningkatnya kesejahteraan masyarakat** | **Program pemberdayaan Fakir Miskin, Komunitas Adat Terpencil (KAT) dan Penyandang Masalah** | **Jumlah PMKS yang mendapatkan bantuan kesejahteraan sosial(jiwa)** | **PMKS** | **9,8** | **1.200.000.000** | **3000,59** | **-** | **3948** | **575.491.000** | **3948** | **575.491.000** | **3757** | **147.400.100** | **3836** | **216.448.750** | **3835** | **315.487.750** | **8111** | **491.418.750** | **8111** | **491.418.750** | **205,45** | **85,39** | **11112** | **491.418.750** | **#####** | **40,95** | |
| 15.10. | | Pendataan penyandang masalah kesejahteraan sosial (PMKS) | jumlah data PMKS | Dokumen | 1 | 850.000.000 | 0 | - | 3 | 575.491.000 | 3 | 575.491.000 | 3 | 147.400.100 | 3 | 216.448.750 | 3 | 315.487.750 | 3 | 491.418.750 | 3 | 491.418.750 | 100,00 | 85,39 | 3 | 491.418.750 | 300,00 | 57,81 | Dinas Sosial, Pemberdayaan |
| **15** | | **Program pemberdayaan Fakir Miskin, Komunitas Adat Terpencil (KAT) dan Penyandang Masalah** | **Persentase Pemberdayaan PMKS** | **Persen** | **10** | **600.000.000** | **14,2** | **227.156.028** | **6** | **126.940.000** | **6** | **126.940.000** | **7,9** | **5.487.000** | **7,85** | **16.300.800** | **7,56** | **66.080.400** | **7,43** | **108.117.740** | **7,43** | **108.117.740** | **123,83** | **85,17** | **21,6** | **335.273.768** | **216,30** | **55,88** | |
| 15.13. | | Pendamping Program Usaha Ekonomi Produktif (UEP) dan Program Keluarga | Jumlah Penerima program UEP dan program PKH | Jiwa | 1167 | 600.000.000 | 1042 | 71.815.500 | 985 | 126.940.000 | 985 | 126.940.000 | 2068 | 5.487.000 | 2141 | 16.300.800 | 2146 | 66.080.400 | 2060 | 108.117.740 | 2060 | 108.117.740 | 209,14 | 85,17 | 3102 | 179.933.240 | 265,81 | 29,99 | Dinas Sosial, Pemberdayaan Perempuan, |
| **15** | **Meningkatnya kesejahteraan masyarakat** | **Program pemberdayaan Fakir Miskin, Komunitas Adat Terpencil (KAT) dan Penyandang Masalah** | **Penanganan Penyandang Masalah Kesejahtraan Sosial** | **Persen** | **54,10** | **-** | | | **54,10** | | **54,10** | | **24,14** | | **24,66** | | **24,64** | | **52,13** | | **52** | **-** | **96,36** | **0,00** | | | | | |
| **16** | **Meningkatnya kesejahteraan** | **Program pelayanan dan rehabilitasi kesejahteraan** | **Persentase PMKS yang memperoleh bantuan sosial untuk pemenuhan** | **Persen** | **45** | **250.000.000** | **16,97** | **652.361.671** | **46** | **568.366.000** | **46** | **568.366.000** | **24,14** | **17.402.100** | **24,66** | **691.758.074** | **24,66** | **309.193.700** | **25,29** | **426.998.154** | **25,29** | **426.998.154** | **54,98** | **75,13** | **42** | **1.079.359.825** | **93,91** | **431,74** | |
| 16.07. | | Peningkatan kualitas pelayanan sarana, dan prasarana rehabilitasi | Jumlah penderita gangguan jiwa yang direhab | Orang | 8 | 250.000.000 | 11 | 211.267.471 | 5 | 327.385.000 | 5 | 327.385.000 | 0 | 16.404.100 | 5 | 134.470.400 | 5 | 196.931.900 | 5 | 229.502.290 | 5 | 229.502.290 | 100,00 | 70,10 | 16 | 440.769.761 | 200,00 | 176,31 | Dinas Sosial, Pemberdayaan |
| 16.22. | | Pendamping program beras sejahtera (RASTRA) | Jumlah rumah tangga miskin yang menerima Rastra | RTSTS | 1588 | 475.250.000 | 1588 | 1.400.913.328 | 1588 | 240.981.000 | 1588 | 240.981.000 | 1588 | 998.000 | 1588 | 557.287.674 | 1588 | 112.261.800 | 1588 | 197.495.864 | 1588 | 197.495.864 | 100,00 | 81,95 | 3176 | 1.598.409.192 | 200,00 | 336,33 | Dinas Sosial, Pemberdayaan |
| 1.07 | | TENAGA KERJA | | | | | | | | | | | | | | | | | | | | | | | | | | | |
| **1** | | **Program Pelayanan** | **Jumlah bulan pelayanan administrasi** | **Bulan** | **60** | **7.766.861.000** | **24** | **2.623.042.860** | **12** | **1.573.901.188** | **12** | **1.573.901.188** | **3** | **329.009.291** | **6** | **612.744.942** | **9** | **903.594.309** | **12** | **1.541.460.524** | **12** | **1.541.460.524** | **100,00** | **97,94** | **36** | **4.164.503.384** | **60,00** | **53,62** | |
| 01.01. | | Penyediaan jasa surat menyurat | Jumlah bulan penyediaan jasa surat menyurat | Bulan | 60 | 86.250.000 | 24 | 24.760.000 | 12 | 6.000.000 | 12 | 6.000.000 | 3 | 1.245.000 | 6 | 2.241.000 | 9 | 3.729.000 | 12 | 6.000.000 | 12 | 6.000.000 | 100,00 | 100,00 | 36 | 30.760.000 | 60,00 | 35,66 | Dinas Tenaga Kerja dan |
| 01.02. | | Penyediaan jasa komunikasi, | Jumlah bulan penyediaan jasa komunikasi, | Bulan | 60 | 235.000.000 | 24 | 192.669.968 | 12 | 184.731.840 | 12 | 184.731.840 | 3 | 24.096.256 | 6 | 43.008.386 | 9 | 97.632.172 | 12 | 164.679.026 | 12 | 164.679.026 | 100,00 | 89,14 | 36 | 357.348.994 | 60,00 | 152,06 | Dinas Tenaga Kerja dan |
| 01.08. | | Penyediaan jasa kebersihan kantor | Jumlah bulan penyediaan kebersihan kantor | Bulan | 60 | 181.260.000 | 24 | 68.927.000 | 12 | 37.000.000 | 12 | 37.000.000 | 3 | 4.926.000 | 6 | 9.926.000 | 9 | 29.905.000 | 12 | 37.000.000 | 12 | 37.000.000 | 100,00 | 100,00 | 36 | 105.927.000 | 60,00 | 58,44 | Dinas Tenaga Kerja dan |
| 01.10. | | Penyediaan alat tulis kantor | Jumlah bulan penyediaan alat tulis kantor | Bulan | 60 | 285.641.000 | 24 | 109.467.000 | 12 | 40.000.000 | 12 | 40.000.000 | 3 | 8.920.000 | 6 | 22.471.000 | 9 | 32.995.000 | 12 | 40.000.000 | 12 | 40.000.000 | 100,00 | 100,00 | 36 | 149.467.000 | 60,00 | 52,33 | Dinas Tenaga Kerja dan |
| 01.11. | | Penyediaan barang cetakan dan | Jumlah bulan penyediaan bahan cetak dan | Bulan | 60 | 265.200.000 | 24 | 101.933.600 | 12 | 50.000.000 | 12 | 50.000.000 | 3 | 9.924.000 | 6 | 19.922.000 | 9 | 39.048.600 | 12 | 49.554.400 | 12 | 49.554.400 | 100,00 | 99,11 | 36 | 151.488.000 | 60,00 | 57,12 | Dinas Tenaga Kerja dan |
| 01.12. | | Penyediaan komponen instalasi | Jumlah komponen instalasi listrik | Komponen | 10 | 230.000.000 | 14 | 40.000.000 | 5 | 10.000.000 | 5 | 10.000.000 | 0 | - | 3 | 2.990.000 | 4 | 4.658.000 | 5 | 9.166.000 | 5 | 9.166.000 | 100,00 | 91,66 | 19 | 49.166.000 | 190,00 | 21,38 | Dinas Tenaga Kerja dan |
| 01.13. | | Penyediaan peralatan dan | Jumlah jenis penyediaan peralatan dan | Jenis | 9 | 550.000.000 | 10 | 199.849.500 | 6 | 216.069.000 | 6 | 216.069.000 | 0 | - | 1 | 15.800.000 | 1 | 15.800.000 | 6 | 214.471.000 | 6 | 214.471.000 | 100,00 | 99,26 | 16 | 414.320.500 | 177,78 | 75,33 | Dinas Tenaga Kerja dan |
| 01.15. | | Penyediaan bahan bacaan dan | Jumlah bahan-bahan bacaan dengan baik | Bulan | 60 | 28.500.000 | 24 | 13.070.000 | 12 | 10.000.000 | 12 | 10.000.000 | 3 | 534.000 | 6 | 3.160.000 | 9 | 6.947.000 | 12 | 7.883.000 | 12 | 7.883.000 | 100,00 | 78,83 | 36 | 20.953.000 | 60,00 | 73,52 | Dinas Tenaga Kerja dan |
| 01.17. | | Penyediaan makanan dan | Jumlah bulan penyediaan makanan dan | Bulan | 60 | 225.660.000 | 24 | 84.139.000 | 12 | 43.220.000 | 12 | 43.220.000 | 3 | 1.732.000 | 6 | 3.790.000 | 9 | 18.886.000 | 12 | 36466000 | 12 | 36.466.000 | 100,00 | 84,37 | 36 | 120.605.000 | 60,00 | 53,45 | Dinas Tenaga Kerja dan |
| 01.18. | | Rapat-rapat koordinasi dan | Jumlah perjalanan dinas luar daerah | Kali | 124 | 1.883.350.000 | 68 | 714.977.500 | 27 | 476.550.000 | 27 | 476.550.000 | 13 | 157.622.220 | 25 | 285.150.030 | 31 | 343.884.700 | 43 | 476.515.350 | 43 | 476.515.350 | 159,26 | 99,99 | 111 | 1.191.492.850 | 89,52 | 63,26 | Dinas Tenaga Kerja dan |
| 01.19. | | Penyediaan jasa tenaga | Jumlah tenaga honorer | Orang | 30 | 2.946.000.000 | 32 | 812.268.892 | 13 | 338.133.348 | 13 | 338.133.348 | 13 | 85.303.215 | 13 | 169.579.926 | 13 | 253.856.637 | 13 | 338.133.348 | 13 | 338.133.348 | 100,00 | 100,00 | 45 | 1.150.402.240 | 150,00 | 39,05 | Dinas Tenaga Kerja dan |
| 01.20. | | Rapat-rapat koordinasi dalam | Jumlah perjalanan dinas dalam daerah | Kali | 85 | 850.000.000 | 111 | 260.980.400 | 17 | 162.197.000 | 17 | 162.197.000 | 15 | 34.706.600 | 15 | 34.706.600 | 23 | 56.252.200 | 51 | 161.592.400 | 51 | 161.592.400 | 300,00 | 99,63 | 162 | 422.572.800 | 190,59 | 49,71 | Dinas Tenaga Kerja dan |
| **2** | | **Program Peningkatan Sarana** | **Persentase Ketersediaan Sarana dan** | **Persen** | **75** | **680.408.000** | **50,73** | **160.822.050** | **65** | **96.000.000** | **65** | **96.000.000** | **50,67** | **6.293.450** | **50,67** | **29.302.650** | **59,02** | **46.327.950** | **56,35** | **73.734.450** | **56,35** | **73.734.450** | **86,69** | **76,81** | **53,54** | **234.556.500** | **71,39** | **34,47** | |
| 02.24. | | Pemeliharaan rutin/berkala | Jumlah kenderaan dinas/operasional kantor yang | Unit | 14 | 226.000.000 | 27 | 91.912.050 | 14 | 66.000.000 | 14 | 66.000.000 | 1 | 3.363.450 | 10 | 18.462.650 | 13 | 29.357.950 | 13 | 43.734.450 | 13 | 43.734.450 | 92,86 | 66,26 | 40 | 135.646.500 | 285,71 | 60,02 | Dinas Tenaga Kerja dan |
| 02.30. | | Pemeliharaan rutin/berkala | Jumlah peralatan yang dipelihara | Bulan | 60 | 454.408.000 | 24 | 68.910.000 | 12 | 30.000.000 | 12 | 30.000.000 | 3 | 2.930.000 | 6 | 10.840.000 | 9 | 16.970.000 | 12 | 30.000.000 | 12 | 30.000.000 | 100,00 | 100,00 | 36 | 98.910.000 | 60,00 | 21,77 | Dinas Tenaga Kerja dan |
| **5** | | **Program Peningkatan Kapasitas Sumber** | **Persentase Aparatur yang Bersertifikasi** | **Persen** | **75** | **500.000.000** | **8,82** | **21.508.700** | **60** | **113.000.000** | **60** | **113.000.000** | **8,82** | **-** | **12,12** | **54.424.000** | **27,27** | **82.401.000** | **30,30** | **101.103.000** | **30,30** | **101.103.000** | **50,50** | **89,47** | **8,82** | **122.611.700** | **11,76** | **24,52** | |
| 05.04. | | Kursus dan peningkatan | Jumlah aparatur yang mengikuti bimtek | Orang | 25 | 500.000.000 | 3 | 36.508.700 | 8 | 113.000.000 | 8 | 113.000.000 | 0 | - | 4 | 54.424.000 | 7 | 82.401.000 | 8 | 101.103.000 | 8 | 101.103.000 | 100,00 | 89,47 | 11 | 137.611.700 | 44,00 | 27,52 | Dinas Tenaga Kerja dan |

| Kode | Sasaran Pembangunan Daerah | Urusan/Bidang Urusan Pemerintahan/ Program/Kegiatan | Indikator Kinerja Program/ Kegiatan | Satuan | Target Renstra PD pada Tahun 2016 s/d 2021 (periode renstra PD) | | Realisasi capaian kinerja Renstra PD sampai dengan Tahun 2018 | | Target Kinerja Renja/ RKPD OPD Tahun Berjalan (Tahun 2019) yang dievaluasi | | | | Realisasi Kinerja s.d Triwulan | | | | | | | | Realisasi Capaian Kinerja dan Anggaran Renja PD 2019 yang dievaluasi | | Tingkat Capaian Kinerja dan Realisasi Anggaran Renja 2019 yang dievaluasi (%) | | Realisasi Kinerja Renstra PD s/d Tahun 2019 | | Tingkat Capaian Kinerja Renstra PD s/d Tahun 2019 | | Perangkat Daerah |
|---|---|---|---|---|---|---|---|---|---|---|---|---|---|---|---|---|---|---|---|---|---|---|---|---|---|---|---|---|---|
| | | | | | | | | | | | | | I | | II | | III | | IV | | | | | | | | | | |
| 1 | 2 | 3 | 4 | 4,A | 5 | | 6 | | 7 | | | | 8 | | 9 | | 10 | | 11 | | 12 = 10 | | 13=12/7*100 | | 14=6+12 | | 15=14/5*100 | | 16 |
| | | | | | K | Rp | K | Rp | K | Rp | K | Rp | K | Rp | K | Rp | K | Rp | K | Rp | K | Rp | K | Rp | K | Rp | K | Rp | |
| **6** | | **Program Peningkatan Pengembangan Sistem** | **Predikat/Nilai Akuntabilitas** | **Predikat/ Nilai** | **80** | **500.000.000** | **66,42** | **145.687.000** | **70** | **104.962.000** | **70** | **104.962.000** | **66,42** | **2.341.400** | **66,42** | **36.181.476** | **70,46** | **55.058.576** | **70,46** | **88.769.226** | **70,46** | **88.769.226** | **100,66** | **84,57** | **70,46** | **234.456.226** | **88,08** | **46,89** | |
| 06.01. | | Penyusunan laporan capaian | Jumlah dokumen lakip dan lapta | Dokumen | 12 | 250.000.000 | 4 | 81.030.200 | 2 | 66.780.000 | 2 | 66.780.000 | 0 | 1.121.500 | 2 | 17.650.076 | 2 | 35.257.776 | 2 | 60.035.486 | 2 | 60.035.486 | 100,00 | 89,90 | 6 | 141.065.686 | 50,00 | 56,43 | Dinas Tenaga Kerja dan |
| 06.10. | | Penyusunan laporan keuangan | Jumlah laporan keuangan | Laporan | 6 | 250.000.000 | 3 | 64.656.800 | 1 | 38.182.000 | 1 | 38.182.000 | 0 | 1.219.900 | 1 | 18.531.400 | 1 | 19.800.800 | 1 | 28.733.740 | 1 | 28.733.740 | 100,00 | 75,25 | 4 | 93.390.540 | 66,67 | 37,36 | Dinas Tenaga Kerja dan |
| **15** | | **Program Peningkatan Kualitas** | **Persentase lulusan pelatihan yang** | **Persen** | **92** | | | | | | | | | | | | | | | | | | | | | | | | |
| **15** | **Meningkatnya kualitas daya** | **Program Peningkatan Kualitas dan Produktivitas Tenaga** | **Persentase lulusan pelatihan yang Berkompeten** | **Persen** | **92** | **10.475.323.000** | **62,10** | **2.250.512.000** | **90** | **1.125.828.000** | **90** | **1.125.828.000** | **0** | **40.839.000** | **0** | **355.711.729** | **92** | **579.970.713** | **92,19** | **1.057.152.459** | **92,19** | **1.057.152.459** | **102,43** | **93,90** | **77,14** | **3.307.664.459** | **83,85** | **31,58** | |
| 15.06. | | Pendidikan dan pelatihan | Jumlah peserta yang mendapatkan pelatihan | Orang | 159 | 6.522.752.000 | 38 | 933.661.100 | 32 | 751.728.000 | 32 | 751.728.000 | 0 | 3.131.000 | 0 | 20.226.600 | 16 | 236.965.584 | 32 | 700.952.830 | 32 | 700.952.830 | 100,00 | 93,25 | 70 | 1.634.613.930 | 44,03 | 25,06 | Dinas Tenaga Kerja dan |
| 15.07. | | Pemeliharaan rutin/berkala sarana | Jumlah jenis sarana dan prasarana BLK yang | Jenis | 25 | 2.250.000.000 | 9 | 635.666.700 | 5 | 68.300.000 | 5 | 68.300.000 | 2 | 28.164.000 | 3 | 32.164.000 | 4 | 39.684.000 | 5 | 52.878.500 | 5 | 52.878.500 | 100,00 | 77,42 | 14 | 688.545.200 | 56,00 | 30,60 | Dinas Tenaga Kerja dan |
| 15.11. | | Pengadaan sarana dan prasarana | Jumlah jenis sarana BLK | Jenis | 14 | 1.702.571.000 | 6 | 458.297.200 | 4 | 305.800.000 | 4 | 305.800.000 | 0 | 9.544.000 | 4 | 303.321.129 | 4 | 303.321.129 | 4 | 303.321.129 | 4 | 303.321.129 | 100,00 | 99,19 | 10 | 761.618.329 | 71,43 | 44,73 | Dinas Tenaga Kerja dan |
| **17** | | **Program Perlindungan dan Pengembangan Lembaga** | **Persentase pekerja yang mengikuti jaminan sosial tenaga kerja** | **Persen** | **2,16** | **1.204.000.000** | **106,90** | **231.500.400** | **70** | **118.395.000** | **70** | **118.395.000** | **0** | **19.905.800** | **0** | **58.396.500** | **70** | **82.571.460** | **99,86** | **99.549.760** | **99,86** | **99.549.760** | **142,66** | **84,08** | **206,76** | **331.050.160** | **9572,06** | **27,50** | |
| 17.09. | | Survey kebutuhan hidup layak untuk penetapan pendapatan dan | Jumlah kecamatan yang di survei | Kecamatan | | | | | 6 | 33.382.500 | 6 | 33.382.500 | 0 | 449.500 | 4 | 17.949.000 | 6 | 28.796.500 | 6 | 30.159.000 | 6 | 30.159.000 | 100,00 | 90,34 | 6 | 30.159.000 | #DIV/0! | #DIV/0! | Dinas Tenaga Kerja dan Transmigrasi |
| 17.11. | | Koordinasi dan Sinkronisasi Program Kegiatan Dewan Pengupahan dalam menetapkan | Nilai UMK tahunan | Rupiah | 2438115 | 1.204.000.000 | 5088590 | 204.596.300 | 2.863.308 | 85.012.500 | 2.863.308 | 85.012.500 | 0 | 19.456.300 | 0 | 40.447.500 | 0 | 53.774.960 | 3106975 | 69.390.760 | 3106975 | 69.390.760 | 108,51 | 81,62 | 8195565 | 273.987.060 | 336,14 | 22,76 | Dinas Tenaga Kerja dan Transmigrasi |
| **18** | | **Program Peningkatan** | **Persentase lulusan pelatihan yang** | **Persen** | **60** | **4.323.287.000** | **48,21429** | **503.060.814** | **40** | **441.767.000** | **40** | **441.767.000** | **0,00** | **49.958.300** | **0,00** | **200.569.500** | **0,00** | **293.321.700** | **43,41** | **342.584.000** | **43,41** | **342.584.000** | **108,53** | **77,55** | **45,81** | **845.644.814** | **76,35** | **19,56** | |
| 18.01. | | Penyebarluasan informasi bursa | Jumlah sistem informasi bursa kerja | sistem | 5 | 1.200.000.000 | 2 | 380.814.600 | 1 | 214.403.000 | 1 | 214.403.000 | 1 | 25.119.300 | 1 | 110.412.300 | 1 | 142.549.400 | 1 | 167.569.800 | 1 | 167.569.800 | 100,00 | 78,16 | 3 | 548.384.400 | 60,00 | 45,70 | Dinas Tenaga Kerja dan |
| 18.02. | | Fasilitasi Peluang kesempatan | Jumlah MOU | MOU | 4 | 530.125.000 | 6 | 41.877.714 | 0 | - | 0 | - | 0 | - | 0 | - | 0 | - | 0 | - | 0 | - | 0,00 | 0,00 | 6 | 41.877.714 | 150,00 | 7,90 | Dinas Tenaga Kerja dan |
| 18.03. | | Penyusunan Perencanaan Tenaga | Jumlah Dokumen penyusunan perencanaan | Dokumen | 2 | 1.093.162.000 | 0 | - | 0 | - | 0 | - | 0 | - | 0 | - | 0 | - | 0 | - | 0 | - | 0,00 | 0,00 | 0 | - | 0,00 | 0,00 | Dinas Tenaga Kerja dan |
| 18.04. | | Monitoring evaluasi dan pelaporan | Jumlah laporan hasil monitoring, evaluasi dan | Laporan | 5 | 1.500.000.000 | 1 | 19.932.000 | 1 | 227.364.000 | 1 | 227.364.000 | 0 | 24.839.000 | 0 | 90.157.200 | 0 | 150.772.300 | 1 | 175.014.200 | 1 | 175.014.200 | 100,00 | 76,98 | 2 | 194.946.200 | 40,00 | 13,00 | Dinas Tenaga Kerja dan |
| 18.06. | | Pengembangan Keterampilan dan | Jumlah wira usaha tenaga kerja mandiri yang di | Orang | | | | | 40 | 335.889.000 | 20 | 335.889.000 | 0 | 17.020.100 | 0 | 45.347.700 | 20 | 165.810.700 | 40 | 318.412.420 | 40 | 318.412.420 | 200,00 | 94,80 | 40 | 318.412.420 | #DIV/0! | #DIV/0! | Dinas Tenaga Kerja dan |
| 18.07. | | Terapan Teknologi Tepat Guna | Jumlah peserta yang mendapat pembekalan | Orang | | | | | 50 | 450.000.000 | 0 | - | 0 | - | 0 | - | 0 | - | 0 | - | 0 | - | 0,00 | 0,00 | 0 | - | #DIV/0! | #DIV/0! | Dinas Tenaga Kerja dan |
| **1.08.** | | **PEMBERDAYAAN PEREMPUAN** | | | | | | | | | | | | | | | | | | | | | | | | | | | |
| **16** | | **Program Penguatan Kelembagaan Pengarusutamaan Gender dan** | **Persentase Forum Anak yang terbentuk (kab/Kota/Kecamatan dan Kelurahan)** | **Persen** | **80** | **950.000.000** | **10** | **-** | **47** | **84.485.000** | **47** | **84.485.000** | **14,13** | **2.993.000** | **23,91** | **48.307.009** | **23,91** | **76.934.009** | **25,76** | **80.414.009** | **25,76** | **80.414.009** | **54,81** | **95,18** | **100** | **80.414.009** | **125,00** | **8,46** | |
| 16.10. | | Fasilitasi Pengembangan Forum Anak Daerah | Jumlah Forum Anak yang terbentuk | FAK | 8 | 950.000.000 | 1 | - | 8 | 84.485.000 | 6 | 84.485.000 | 0 | 2.993.000 | 9 | 48.307.009 | 9 | 76.934.009 | 28 | 80.414.009 | 28 | 80.414.009 | 466,67 | 95,18 | 29 | 80.414.009 | 362,50 | 8,46 | Dinas Sosial, Pemberdayaan |
| **16** | | **Program Penguatan Kelembagaan Pengarusutamaan Gender dan** | **Persentase Anak Korban kekerasan yang mendapatkan layanan sesuai standar** | **Persen** | **100** | **1.000.000.000** | **100** | **940.736.850** | **100** | **787.680.000** | **100** | **787.680.000** | **100** | **173.780.175** | **100** | **322.603.137** | **100** | **462.020.337** | **100** | **724.989.931** | **100** | **724.989.931** | **100,00** | **92,04** | **100** | **1.665.726.781** | **100,00** | **166,57** | |
| 16.12. | | Fasilitasi Penguatan Komisi Pengawasan dan Perlindungan | Jumlah pendampingan kasus anak | Kasus | 65 | 1.000.000.000 | 52 | 940.736.850 | 35 | 787.680.000 | 35 | 787.680.000 | 12 | 173.780.175 | 15 | 322.603.137 | 24 | 462.020.337 | 27 | 724.989.931 | 27 | 724.989.931 | 77,14 | 92,04 | | 1.665.726.781 | | 166,57 | |
| **16** | | **Program Penguatan Kelembagaan Pengarusutamaan Gender dan** | **Persentase korban kekerasan terhadap perempuan yang mendapat layanan komprehensif** | **Persen** | **100** | **1.795.000.000** | **82,5** | **543.537.292** | **100** | **425.115.000** | **100** | **425.115.000** | **100** | **127.126.987** | **100** | **180.234.508** | **100** | **296.018.132** | **100** | **381.332.062** | **100** | **381.332.062** | **100,00** | **89,70** | **91,25** | **924.869.354** | **91,25** | **51,52** | |
| 16.02. | | Fasilitas pengembangan pusat pelayanan terpadu pemberdayaan | Jumlah pelatihan dan pelayanan di P2TP2A | Pelayanan | 4 | 1.795.000.000 | 6 | 543.537.292 | 4 | 425.115.000 | 4 | 425.115.000 | 4 | 127.126.987 | 4 | 180.234.508 | 4 | 296.018.132 | 4 | 381.332.062 | 4 | 381.332.062 | 100,00 | 89,70 | 10 | 924.869.354 | 250,00 | 51,52 | Dinas Sosial, Pemberdayaan |
| **18** | | **Program Peningkatan Peran serta dan kesetaraan gender** | **Partisipasi angkatan kerja perempuan** | **Persen** | **45,50** | **1.130.000.000** | **98,65** | **253.237.450** | **43,42** | **266.336.700** | **43,42** | **266.336.700** | **0** | **79.886.600** | **0** | **117.945.600** | **51,31** | **231.789.600** | **51,31** | **261.254.670** | **51,31** | **261.254.670** | **118,17** | **98,09** | **149,96** | **514.492.120** | **329,58** | **45,53** | |
| 18.08. | | Pembinaan industri rumahan | Jumlah industri rumahan yang dibina | Industri Rumah | 16 | 1.130.000.000 | 80 | 133.900.900 | 4 | 266.336.700 | 4 | 266.336.700 | 80 | 79.886.600 | 80 | 117.945.600 | 80 | 231.789.600 | 80 | 261.254.670 | 80 | 261.254.670 | 2000,00 | 98,09 | 160 | 395.155.570 | 1000,00 | 34,97 | Dinas Sosial, Pemberdayaan |
| **18.** | | **Program Peningkatan Peran serta dan kesetaraan gender** | **Persentase Perempuan di Lembaga Legislatif** | **Persen** | **10** | **175.000.000** | **10** | **546.930.500** | **10** | **404.455.000** | **10** | **404.455.000** | **5** | **15.466.000** | **5** | **57.591.000** | **0** | **115.532.070** | **0** | **401.140.920** | **0** | **401.140.920** | **0,00** | **99,18** | **10** | **948.071.420** | **100,00** | **541,76** | |
| 18.01. | | Pembinaan organisasi perempuan | Jumlah organisasi yang dibina | Organisasi | 8 | 175.000.000 | 16 | 546.930.500 | 8 | 404.455.000 | 8 | 404.455.000 | 1 | 15.466.000 | 4 | 57.591.000 | 6 | 115.532.070 | 8 | 401.140.920 | 8 | 401.140.920 | 100,00 | 99,18 | 24 | 948.071.420 | 300,00 | 541,76 | Dinas Sosial, Pemberdayaan |
| **1.09** | | **BANGAN** | | | | | | | | | | | | | | | | | | | | | | | | | | | |
| **1** | | **Program Pelayanan** | **Jumlah Bulan Pelayanan** | **Bulan** | **60** | **6.873.620.000** | **24** | **2.246.872.984** | **12** | **1.166.807.484** | **12** | **1.166.807.484** | **3** | **293.825.982** | **6** | **621.066.570** | **9** | **846.490.221** | **12** | **1.127.362.136** | **12** | **1.127.362.136** | **100,00** | **96,62** | **36** | **3.374.235.120** | **60,00** | **49,09** | |
| 01.01. | | Penyediaan jasa surat menyurat | Jumlah bulan Penyediaan Jasa surat menyurat | Bulan | 60 | 96.000.000 | 24 | 21.944.000 | 12 | 10.300.000 | 12 | 10.300.000 | 3 | 1.650.000 | 6 | 4.337.000 | 9 | 6.637.000 | 12 | 9.337.000 | 12 | 9.337.000 | 100,00 | 91,44 | 36 | 31.221.000 | 60,00 | 32,52 | Dinas Ketahanan Pangan |
| 01.02. | | Penyediaan jasa komunikasi, | Jumlah bulan penyediaan Jasa | Bulan | 60 | 135.000.000 | 24 | 1.998.000 | 12 | 12.600.000 | 12 | 12.600.000 | 3 | 200.000 | 6 | 1.173.000 | 9 | 3.935.110 | 12 | 4.942.110 | 12 | 4.942.110 | 100,00 | 39,22 | 36 | 6.940.110 | 60,00 | 5,14 | Dinas Ketahanan Pangan |
| 01.08. | | Penyediaan jasa kebersihan kantor | Jumlah bulan penyediaan peralatan-peralatan | Bulan | 60 | 69.809.000 | 24 | 22.651.700 | 12 | 28.800.000 | 12 | 28.800.000 | 3 | 4.845.000 | 6 | 10.495.000 | 9 | 16.248.000 | 12 | 23.184.000 | 12 | 23.184.000 | 100,00 | 80,50 | 36 | 45.835.700 | 60,00 | 65,66 | Dinas Ketahanan Pangan |
| 01.10. | | Penyediaan alat tulis kantor | Jumlah bulan penyediaan Alat | Bulan | 60 | 170.000.000 | 24 | 52.390.000 | 12 | 34.923.000 | 12 | 34.923.000 | 3 | 8.203.000 | 6 | 16.608.000 | 9 | 24.875.000 | 12 | 34.597.000 | 12 | 34.597.000 | 100,00 | 99,07 | 36 | 86.987.000 | 60,00 | 51,17 | Dinas Ketahanan Pangan |
| 01.11. | | Penyediaan barang cetakan dan | Jumlah bulan penyediaan Bahan Cetak dan | Bulan | 60 | 166.000.000 | 24 | 49.464.250 | 12 | 27.960.000 | 12 | 27.960.000 | 3 | 3.787.000 | 6 | 8.947.000 | 9 | 15.773.000 | 12 | 27.348.000 | 12 | 27.348.000 | 100,00 | 97,81 | 36 | 76.812.250 | 60,00 | 46,27 | Dinas Ketahanan Pangan |
| 01.13. | | Penyediaan peralatan dan | Jumlah jenis penyediaan peralatan dan | Jenis | 19 | 612.000.000 | 6 | 188.183.800 | 4 | 79.860.000 | 4 | 79.860.000 | 0 | 620.000 | 2 | 47.170.000 | 4 | 71.974.000 | 4 | 72.680.000 | 4 | 72.680.000 | 100,00 | 91,01 | 10 | 260.863.800 | 52,63 | 42,62 | Dinas Ketahanan Pangan |
| 01.15. | | Penyediaan bahan bacaan dan | Jumlah bulan penyediaan bahan-bahan bacaan | Bulan | 60 | 111.000.000 | 24 | 30.575.000 | 12 | 26.600.000 | 12 | 26.600.000 | 3 | 1.100.000 | 6 | 5.400.000 | 9 | 13.550.000 | 12 | 20.650.000 | 12 | 20.650.000 | 100,00 | 77,63 | 36 | 51.225.000 | 60,00 | 46,15 | Dinas Ketahanan Pangan |
| 01.17. | | Penyediaan makanan dan | Jumlah bulan penyediaan makanan dan minum | Bulan | 60 | 330.000.000 | 24 | 96.793.000 | 12 | 69.100.000 | 12 | 69.100.000 | 3 | 9.840.000 | 6 | 20.567.000 | 9 | 36.907.000 | 12 | 60.724.000 | 12 | 60.724.000 | 100,00 | 87,88 | 36 | 157.517.000 | 60,00 | 47,73 | Dinas Ketahanan Pangan |
| 01.18. | | Rapat-rapat koordinasi dan | Jumlah bulan penyediaan perjalanan dinas luar | OK | 60 | 1.777.995.000 | 44 | 569.293.834 | 18 | 317.700.000 | 18 | 317.700.000 | 14 | 134.459.875 | 24 | 215.198.604 | 26 | 238.923.035 | 36 | 317.612.942 | 36 | 317.612.942 | 200,00 | 99,97 | 80 | 886.906.776 | 133,33 | 49,88 | Dinas Ketahanan Pangan |
| 01.19. | | Penyediaan jasa tenaga | Jumlah bulan penyediaan gaji honor PTT | Orang | 60 | 2.014.000.000 | 35 | 828.229.400 | 17 | 387.326.484 | 17 | 387.326.484 | 17 | 97.438.207 | 17 | 193.963.966 | 17 | 286.108.876 | 17 | 387.015.484 | 17 | 387.015.484 | 100,00 | 99,92 | 52 | 1.215.244.884 | 86,67 | 60,34 | Dinas Ketahanan Pangan |
| 01.20. | | Rapat-rapat koordinasi dalam | Jumlah bulan penyediaan perjalanan dinas | OK | 60 | 1.391.816.000 | 120 | 385.350.000 | 17 | 171.738.000 | 17 | 171.738.000 | 28 | 31.682.900 | 63 | 97.212.000 | 79 | 131.569.200 | 123 | 169.281.600 | 123 | 169.281.600 | 723,53 | 98,57 | 243 | 554.631.600 | 405,00 | 39,85 | Dinas Ketahanan Pangan |
| **2** | | **Program Peningkatan Sarana** | **Persentase Ketersediaan Sarana dan** | **Persen** | **75** | **590.000.000** | **63,85574** | **177.967.600** | **70** | **58.100.000** | **70** | **58.100.000** | **69,70** | **4.864.300** | **72,39** | **12.643.700** | **74,07** | **21.670.227** | **75,76** | **33.970.677** | **75,76** | **33.970.677** | **108,23** | **58,47** | **69,81** | **211.938.277** | **93,08** | **35,92** | |
| 02.24. | | Pemeliharaan rutin/berkala | Jumlah Kenderaan Dinas/Oprasional Kantor Yang | Unit | 5 | 440.000.000 | 8 | 65.437.600 | 5 | 46.500.000 | 5 | 46.500.000 | 5 | 1.994.300 | 5 | 7.997.700 | 5 | 14.844.227 | 5 | 26.394.677 | 5 | 26.394.677 | 100,00 | 56,76 | 13 | 91.832.277 | 260,00 | 20,87 | Dinas Ketahanan Pangan |
| 02.30. | | Pemeliharaan rutin/berkala | Jumlah bulan penyediaan peralatan-peralatan | Jenis | 10 | 150.000.000 | 13 | 16.700.000 | 4 | 11.600.000 | 4 | 11.600.000 | 3 | 2.870.000 | 6 | 4.646.000 | 9 | 6.826.000 | 12 | 7.576.000 | 12 | 7.576.000 | 300,00 | 65,31 | 25 | 24.276.000 | 250,00 | 16,18 | Dinas Ketahanan Pangan |
| **5** | | **Program Peningkatan Kapasitas Sumber** | **Persentase Aparatur yang Bersertifikasi** | **Persen** | **75** | **895.000.000** | **16,22** | **80.390.400** | **65** | **58.000.000** | **65** | **58.000.000** | **44,00** | **-** | **56,00** | **32.500.000** | **56,00** | **32.500.000** | **72,00** | **55.314.140** | **72** | **55.314.140** | **110,77** | **95,37** | **16,22** | **135.704.540** | **21,62** | **15,16** | |
| 05.04. | | Kursus dan peningkatan | Jumlah bulan penyediaan kursus dan | Orang | 32 | 895.000.000 | 7 | 80.390.400 | 3 | 58.000.000 | 3 | 58.000.000 | 11 | - | 14 | 32.500.000 | 14 | 32.500.000 | 18 | 55.314.140 | 18 | 55.314.140 | 600,00 | 95,37 | 25 | 135.704.540 | 78,13 | 15,16 | Dinas Ketahanan Pangan |
| **6** | | **Program Peningkatan Pengembangan Sistem** | **Predikat/Nilai Akuntabilitas** | **Predikat/ Nilai** | **A/80** | **200.000.000** | **74,04** | **87.610.112** | **70** | **53.712.000** | **70** | **53.712.000** | **74,12** | **1.580.000** | **74,12** | **13.822.778** | **74,12** | **32.887.118** | **74,12** | **47.094.604** | **74,12** | **47.094.604** | **105,89** | **87,68** | **74,12** | **134.704.716** | **#VALUE!** | **67,35** | |
| 06.01. | | Penyusunan laporan capaian | Dokumen perencanaan, pelaporan dan evaluasi | Laporan | 5 | 200.000.000 | 3 | 87.610.112 | 2 | 53.712.000 | 2 | 53.712.000 | 2 | 1.580.000 | 2 | 13.822.778 | 2 | 32.887.118 | 2 | 47.094.604 | 2 | 47.094.604 | 100,00 | 87,68 | 5 | 134.704.716 | 100,00 | 67,35 | Dinas Ketahanan Pangan |
| **16.** | | **Program Peningkatan Diversifikasi dan Ketahanan** | **Angka Kecukupan Energi (AKE) konsumsi (kalori/kapita/hari)** | **(kalori/kapita/har** | **2150** | **7.750.000.000** | **2267,73** | **1.541.500.076** | **2.150** | **513.960.000** | **2.150** | **513.960.000** | **2426** | **59.353.100** | **2426** | **123.354.900** | **2426** | **277.314.753** | **2426** | **457.394.053** | **2426** | **457.394.053** | **112,84** | **88,99** | **2426,00** | **1.998.894.129** | **112,84** | **25,79** | |
| 16.09. | | Peningkatan dan pengembangan promosi percepatan | Jumlah peserta lomba | Peserta | 333 | 2.850.000.000 | 72 | 590.524.003 | 45 | 259.295.000 | 2 | 259.295.000 | 0 | 500.000 | 0 | 23.654.000 | 2 | 96.996.783 | 2 | 216.584.783 | 2 | 216.584.783 | 100,00 | 83,53 | 74 | 807.108.786 | 22,22 | 28,32 | Dinas Ketahanan Pangan |
| 16.13. | | Pengembangan kawasan rumah | Jumlah kelompok yang terbina | Kelompok | 41 | 3.400.000.000 | 19 | 336.880.643 | 11 | 163.514.000 | 11 | 163.514.000 | 2 | 500.000 | 6 | 33.000.000 | 8 | 112.122.070 | 11 | 159.971.070 | 11 | 159.971.070 | 100,00 | 97,83 | 30 | 496.851.713 | 73,17 | 14,61 | Dinas Ketahanan Pangan |
| 16.14. | | Peningkatan pengawasan | Jumlah pangan segar yang terawasi | Sampel | 676 | 1.500.000.000 | 107 | 62.966.203 | 60 | 91.151.000 | 60 | 91.151.000 | 0 | 58.353.100 | 56 | 66.700.900 | 93 | 68.195.900 | 116 | 80.838.200 | 116 | 80.838.200 | 193,33 | 88,69 | 223 | 143.804.403 | 32,99 | 9,59 | Dinas Ketahanan Pangan |
| **17** | | **Program Peningkatan** | **Jumlah regulasi ketahanan pangan** | **Regulasi** | **16** | **3.328.783.000** | **7** | **776.251.618** | **4** | **158.502.000** | **3** | **158.502.000** | **0** | **2.280.000** | **0** | **45.840.000** | **0** | **85.115.800** | **2** | **85.115.800** | **2** | **85.115.800** | **66,67** | **53,70** | **9** | **861.367.418** | **56,25** | **25,88** | |
| 17.23. | | peningkatan koordinasi dewan | Jumlah rapat koordinasi | Kali | 20 | 3.328.783.000 | 9 | 776.251.618 | 4 | 158.502.000 | 4 | 158.502.000 | 1 | 2.280.000 | 3 | 45.840.000 | 3 | 85.115.800 | 4 | 131.818.000 | 4 | 131.818.000 | 100,00 | 83,16 | 13 | 908.069.618 | 65,00 | 27,28 | Dinas Ketahanan Pangan |
| **18** | **Meningkatnya kesejahteraan** | **Program penanganan daerah rawan pangan** | **Persentase Jumlah penduduk rawan pangan yang tertangani** | **Persen** | **16** | **12.993.754.000** | **29,76** | **1.345.611.310** | **10** | **755.482.328** | **17** | **755.482.328** | **0,00** | **49.795.986** | **1,83** | **436.389.112** | **1,93** | **515.483.988** | **10,73** | **688.287.197** | **10,73** | **688.287.197** | **63,12** | **91,11** | **40,49** | **2.033.898.507** | **253,06** | **15,65** | |
| 18.01. | | Analisis perumusan kebijakan | Jumlah dokumen Dokumen kebijakan | Dokumen | 84 | 1.800.000.000 | 26 | 244.424.071 | 13 | 69.204.000 | 13 | 69.204.000 | 3 | 25.519.000 | 6 | 51.040.600 | 9 | 51.310.600 | 13 | 68.574.120 | 13 | 68.574.120 | 100,00 | 99,09 | 39 | 312.998.191 | 46,43 | 17,39 | Dinas Ketahanan Pangan |
| 18.02. | | analisis dan perumusan kebijakan | Jumlah dokumen analisi Distribusi harga dan | Dokumen | 120 | 1.073.754.000 | 48 | 294.395.900 | 24 | 89.925.328 | 24 | 89.925.328 | 6 | 18.138.386 | 12 | 28.295.012 | 18 | 30.612.288 | 24 | 86.225.490 | 24 | 86.225.490 | 100,00 | 95,89 | 72 | 380.621.390 | 60,00 | 35,45 | Dinas Ketahanan Pangan |
| 18.04. | | pengembangan | Jumlah jiwa yang tertangani | Jiwa | 5030 | 3.415.000.000 | 1175 | 314.945.700 | 1666 | 314.054.000 | 1666 | 314.054.000 | 0 | 540.000 | 0 | 211.340.000 | 0 | 225.003.200 | 969 | 259.152.100 | 969 | 259.152.100 | 58,16 | 82,52 | 2144 | 574.097.800 | 42,62 | 16,81 | Dinas Ketahanan Pangan |
| 18.05. | | pengembangan lumbung pangan | Jumlah lumbung pangan yang dibina | Lumbung | 16 | 4.450.000.000 | 14 | 207.500.350 | 10 | 171.335.000 | 9 | 171.335.000 | 1 | 190.000 | 5 | 105.512.100 | 7 | 139.107.100 | 8 | 164.571.000 | 8 | 164.571.000 | 88,89 | 96,05 | 22 | 372.071.350 | 137,50 | 8,36 | Dinas Ketahanan Pangan |
| 18.06. | | pembinaan usaha produktif rumah | Jumlah rumah tangga miskin yang terbantu dan | RTM | 927 | 1.855.000.000 | 360 | 284.345.289 | 144 | 110.964.000 | 144 | 110.964.000 | 18 | 5.408.600 | 74 | 40.201.400 | 151 | 69.450.800 | 160 | 109.764.487 | 160 | 109.764.487 | 111,11 | 98,92 | 520 | 394.109.776 | 56,09 | 21,25 | Dinas Ketahanan Pangan |
| 18.09. | | Penetapan daerah rawan pangan | Jumlah dokumen penetapan daerah rawan | Dokumen | 4 | 400.000.000 | 0 | - | | | | - | 0 | | | - | 0 | - | 0 | - | 0 | - | 0,00 | 0,00 | 0 | - | 0,00 | 0,00 | Dinas Ketahanan Pangan |
| **1.10.** | | **PERTANAHAN** | | | | | | | | - | | - | | | | | | | | | | | | | | | | | |
| **16** | | **Program Penataan Penguasaan, Pemilikan,** | **luas lahan bersertifikat (ha)** | **Ha** | **53.327,58** | **72.939.620.000** | **52320,54** | **6.835.534.448** | **52.988,40** | **4.812.676.000** | **52.988,48** | **4.812.676.000** | **0** | **708.320.300** | **0** | **783.180.300** | **0** | **914.280.900** | **0** | **3.150.349.429** | **0** | **3.150.349.429** | **0,00** | **65,46** | **52321** | **9.985.883.877** | **98,11** | **13,69** | |
| 16.03. | | Pembebasan dan Pensertifikatan Tanah | Luas Lahan Bersertifikat | M2 | 800000 | 72.939.620.000 | 62422 | 6.835.534.448 | 100.000 | 4.812.676.000 | 100.000 | 4.812.676.000 | 0 | 708.320.300 | 0 | 783.180.300 | 8408 | 914.280.900 | 57.071 | 3.150.349.429 | 57071 | 3.150.349.429 | 57,07 | 65,46 | 119493 | 9.985.883.877 | 14,94 | 13,69 | Dinas Perumahan Rakyat, Kawasan |

| Kode | Sasaran Pembangunan Daerah | Urusan/Bidang Urusan Pemerintahan/ Program/Kegiatan | Indikator Kinerja Program/ Kegiatan | Satuan | Target Renstra PD pada Tahun 2016 s/d 2021 (periode renstra PD) | | Realisasi capaian kinerja Renstra PD sampai dengan Tahun 2018 | | Target Kinerja Renja/ RKPD OPD Tahun Berjalan (Tahun 2019) yang dievaluasi | | | | Realisasi Kinerja s.d Triwulan I | | II | | III | | IV | | Realisasi Capaian Kinerja dan Anggaran Renja PD 2019 yang dievaluasi | | Tingkat Capaian Kinerja dan Realisasi Anggaran Renja 2019 yang dievaluasi (%) | | Realisasi Kinerja Renstra PD s/d Tahun 2019 | | Tingkat Capaian Kinerja Renstra PD s/d Tahun 2019 | | Perangkat Daerah |
|---|---|---|---|---|---|---|---|---|---|---|---|---|---|---|---|---|---|---|---|---|---|---|---|---|---|---|---|---|---|
| 1 | 2 | 3 | 4 | 4,A | 5 | | 6 | | 7 | | | | 8 | | 9 | | 10 | | 11 | | 12 = 10 | | 13=12/7*100 | | 14=6+12 | | 15=14/5*100 | | 16 |
| | | | | | K | Rp | K | Rp | K | Rp | K | Rp | K | Rp | K | Rp | K | Rp | K | Rp | K | Rp | K | Rp | K | Rp | K | Rp | |
| 1.11 | | LINGKUNGAN HIDUP | | | | | | | | | | | | | | | | | | | | | | | | | | | |
| 1 | | Program Pelayanan | Jumlah Bulan Layanan | Bulan | 60 | 6.760.260.000 | 24 | 2.445.210.601 | 12 | 1.453.497.868 | 12 | 1.453.497.868 | 3 | 435.966.514 | 6 | 948.333.073 | 9 | 1.181.145.867 | 12 | 1.517.541.679 | 12 | 1.517.541.679 | 100,00 | 104,41 | 36 | 3.962.752.280 | 60,00 | 58,62 | |
| 01.01. | | Penyediaan jasa surat menyurat | Terselenggaranya Jasa Surat | Bulan | 60 | 107.000.000 | 24 | 26.000.000 | 12 | 5.000.000 | 12 | 5.000.000 | 3 | 2.000.000 | 6 | 3.000.000 | 9 | 4.000.000 | 12 | 5.000.000 | 12 | 5.000.000 | 100,00 | 100,00 | 36 | 31.000.000 | 60,00 | 28,97 | Dinas Lingkungan |
| 01.02. | | Penyediaan jasa komunikasi, | Tersedianya Jasa Komunikasi | Bulan | 60 | 25.000.000 | 12 | - | 12 | 109.000.000 | 12 | 109.000.000 | 3 | - | 6 | 54.106.250 | 9 | 72.977.500 | 12 | 108.781.811 | 12 | 108.781.811 | 100,00 | 99,80 | 24 | 108.781.811 | 40,00 | 435,13 | Dinas Lingkungan |
| 01.08. | | Penyediaan jasa kebersihan kantor | Tersedianya Jasa Kebersihan | Bulan | 60 | 73.000.000 | 24 | 24.999.749 | 12 | 11.000.000 | 12 | 11.000.000 | 3 | 3.000.000 | 6 | 6.000.000 | 9 | 9.000.000 | 12 | 11.000.000 | 12 | 11.000.000 | 100,00 | 100,00 | 36 | 35.999.749 | 60,00 | 49,31 | Dinas Lingkungan |
| 01.10. | | Penyediaan alat tulis kantor | Jumlah Alat Tulis Kantor | Bulan | 60 | 250.000.000 | 24 | 85.810.000 | 12 | 35.000.000 | 12 | 35.000.000 | 3 | 15.000.000 | 6 | 25.000.000 | 9 | 35.000.000 | 12 | 35.000.000 | 12 | 35.000.000 | 100,00 | 100,00 | 36 | 120.810.000 | 60,00 | 48,32 | Dinas Lingkungan |
| 01.11. | | Penyediaan barang cetakan dan | Jumlah Bahan Cetakan dan | Bulan | 60 | 220.000.000 | 24 | 69.891.800 | 12 | 30.000.000 | 12 | 30.000.000 | 3 | 10.492.000 | 6 | 19.992.000 | 9 | 25.492.000 | 12 | 29.992.000 | 12 | 29.992.000 | 100,00 | 99,97 | 36 | 99.883.800 | 60,00 | 45,40 | Dinas Lingkungan |
| 01.13. | | Penyediaan peralatan dan | Jumlah Peralatan dan | Unit | 289 | 560.860.000 | 15 | 167.663.000 | 7 | 68.500.000 | 7 | 68.500.000 | 3 | 49.500.000 | 7 | 67.980.000 | 7 | 67.980.000 | 7 | 67.980.000 | 7 | 67.980.000 | 100,00 | 99,24 | 22 | 235.643.000 | 7,61 | 42,01 | Dinas Lingkungan |
| 01.17. | | Penyediaan makanan dan | Makanan dan Minuman | Bulan | 60 | 425.000.000 | 24 | 139.611.000 | 12 | 65.000.000 | 12 | 65.000.000 | 3 | 62.164.950 | 6 | 206.482.592 | 9 | 48.986.000 | 12 | 64.995.000 | 12 | 64.995.000 | 100,00 | 99,99 | 36 | 204.606.000 | 60,00 | 48,14 | Dinas Lingkungan |
| 01.18. | | Rapat-rapat koordinasi dan | Jumlah Perjalanan Dinas Luar | Kali | 84 | 1.325.000.000 | 54 | 519.973.082 | 21 | 335.350.000 | 17 | 335.350.000 | 4 | 119.259.864 | 12 | 236.723.331 | 20 | 281.727.069 | 28 | 335.350.000 | 28 | 335.350.000 | 164,71 | 100,00 | 82 | 855.323.082 | 97,62 | 64,55 | Dinas Lingkungan |
| 01.19. | | Penyediaan jasa tenaga | Jumlah PTT | Orang | 25 | 2.429.400.000 | 47 | 1.049.247.370 | 25 | 470.253.868 | 21 | 470.253.868 | 21 | 139.326.300 | 21 | 232.223.500 | 21 | 354.186.798 | 21 | 470.053.868 | 21 | 470.053.868 | 100,00 | 99,96 | 68 | 1.519.301.238 | 272,00 | 62,54 | Dinas Lingkungan |
| 01.20. | | Rapat-rapat koordinasi dalam | Jumlah Perjalanan Dinas | Kali | 150 | 1.255.000.000 | 114 | 342.814.600 | 17 | 324.394.000 | 33 | 324.394.000 | 14 | 35.223.400 | 22 | 96.825.400 | 38 | 281.796.500 | 55 | 324.394.000 | 55 | 324.394.000 | 166,67 | 100,00 | 169 | 667.208.600 | 112,67 | 53,16 | Dinas Lingkungan |
| 02. | | Program Peningkatan Sarana | Persentase Ketersediaan Sarana dan | 75 | 75 | 392.700.000 | 60,33 | 311.823.200 | 65 | 79.000.000 | 65 | 79.000.000 | 60,33 | 21.991.000 | 60,33 | 19.504.550 | 60,33 | 19.504.550 | 62,92 | 19.504.550 | 62,92 | 19.504.550 | 96,80 | 24,69 | 61,63 | 331.327.750 | 82,17 | 84,37 | Dinas Lingkungan |
| 02.24. | | Pemeliharaan rutin/berkala | Jumlah Kendaraan Dinas/Operasional Kantor | Unit | 6 | 296.700.000 | 12 | 120.669.200 | 6 | 59.900.000 | 6 | 59.900.000 | 6 | 17.391.000 | 6 | 32.395.550 | 6 | 45.462.950 | 6 | 59.409.200 | 6 | 59.409.200 | 100,00 | 99,18 | 18 | 180.078.400 | 300,00 | 60,69 | Dinas Lingkungan |
| 02.30. | | Pemeliharaan rutin/berkala peralatan dan | Jumlah Pemeliharaan Peralatan dan Perlengkapan Perkantoran | Unit | 48 | 96.000.000 | 90 | 32.350.000 | 12 | 19.100.000 | 12 | 19.100.000 | 3 | 4.600.000 | 6 | 9.100.000 | 9 | 14.100.000 | 12 | 19.100.000 | 12 | 19.100.000 | 100,00 | 100,00 | 102 | 51.450.000 | 212,50 | 53,59 | Dinas Lingkungan Hidup |
| 5 | | Program Peningkatan | Persentase Aparatur yang Bersetifikat | Persen | 95 | 200.000.000 | 80 | - | 90 | 211.300.000 | 90 | 211.300.000 | 0 | - | 90 | 127.918.500 | 90 | 149.446.500 | 90 | 181.805.910 | 90 | 181.805.910 | 100,00 | 86,04 | 85 | 181.805.910 | 89,47 | 90,90 | |
| 05.04. | | Kursus dan Peningkatan | Jumlah pegawai yang mengikuti kursus | Orang | 20 | 200.000.000 | 0 | - | 6 | 211.300.000 | 8 | 211.300.000 | 0 | - | 4 | 127.918.500 | 6 | 149.446.500 | 6 | 181.805.910 | 6 | 181.805.910 | 75,00 | 86,04 | 6 | 181.805.910 | 30,00 | 90,90 | Dinas Lingkungan |
| 6 | | Program Peningkatan Pengembangan Sistem | Predikat/Nilai Akuntabilitas | Predikat/ Nilai | BB/76 | 320.000.000 | 62,86 | 116.203.500 | 70 | 75.997.520 | 70 | 73.508.520 | 52 | 15.950.000 | 73,72 | 17.558.000 | 69,84 | 32.402.680 | 69,84 | 70.689.337 | 69,84 | 70.689.337 | 99,77 | 96,16 | 66,35 | 186.892.837 | #VALUE! | 58,40 | |
| 06.01. | | Penyusunan laporan capaian | Jumlah Laporan Capaian | Laporan | 12 | 320.000.000 | 4 | 116.203.500 | 2 | 75.997.520 | 2 | 75.997.520 | 2 | 15.950.000 | 2 | 17.558.000 | 2 | 32.402.680 | 2 | 70.689.337 | 2 | 70.689.337 | 100,00 | 93,02 | 6 | 186.892.837 | 50,00 | 58,40 | Dinas Lingkungan |
| 15. | | Program Pengembangan | Persentase penanganan sampah | Persen | 35 | 12.196.500.000 | 34,68 | 5.451.300.663 | 42 | 2.633.832.000 | 35 | 2.633.832.000 | 44,81 | 567.937.570 | 46,35 | 1.209.653.052 | 50,89 | 1.732.384.852 | 50,89 | 2.591.433.279 | 50,89 | 2.591.433.279 | 145,40 | 98,39 | 50,89 | 8.042.733.942 | 145,40 | 65,94 | |
| 15.04. | | Peningkatan operasional dan pemeliharaan prasarana dan | Volume Sampah Diangkut Perhari (m3) | M3 | 55 | 8.891.500.000 | 218,39 | 3.386.976.350 | 50 | 2.101.213.000 | 50 | 2.101.213.000 | 43,41 | 493.387.170 | 44,90 | 1.037.202.520 | 49,30 | 1.559.934.320 | 49,30 | 2.092.028.920 | 49 | 2.092.028.920 | 98,60 | 99,56 | 268 | 5.479.005.270 | 486,71 | 61,62 | Dinas Lingkungan Hidup |
| 15.06. | | Bimbingan teknis persampahan | Jumlah Peserta Yang | Orang | 400 | 770.000.000 | 0 | - | 100 | 200.219.000 | 100 | 200.219.000 | 100 | 74.550.400 | 100 | 172.450.532 | 100 | 172.450.532 | 100 | 174.640.532 | 100 | 174.640.532 | 100,00 | 87,22 | 100 | 174.640.532 | 25,00 | 22,68 | Dinas Lingkungan |
| 15.22. | | Penyediaan Sarana Pengolahan | Jumlah Sarana | Unit | 22 | 2.535.000.000 | 6 | 562.870.000 | 1 | 332.400.000 | 1 | 332.400.000 | 0 | - | 0 | - | 0 | - | 6 | 324.763.827 | 6 | 324.763.827 | 600,00 | 97,70 | 12 | 887.633.827 | 54,55 | 35,02 | Dinas Lingkungan |
| 16 | | Program Pengendalian Pencemaran dan Perusakan | Volume Limbah Domestik Yang Dibuang Ke Media Lingkungan (M3/Hari) | M3 | 117,63 | 1.450.000.000 | 241,18 | 228.151.500 | 136,74 | 662.543.776 | 136,74 | 662.543.776 | 52,07 | 104.208.108 | 50,53 | 290.438.648 | 45,99 | 397.260.286 | 45,99 | 586.176.030 | 45,99 | 586.176.030 | 33,63 | 88,47 | 287,17 | 814.327.530 | 244,13 | 56,16 | |
| 16.03. | | Pemantauan kualitas lingkungan | Jumlah titik pantau | Titik | 103 | 500.000.000 | 10 | 121.592.200 | 10 | 208.339.000 | 10 | 208.339.000 | 0 | 43.478.200 | 14 | 75.988.000 | 14 | 119.619.238 | 14 | 189.518.187 | 14 | 189.518.187 | 140,00 | 90,97 | 24 | 311.110.387 | 23,30 | 62,22 | Dinas Lingkungan |
| 16.12. | | Penyusunan Kebijakan Penge dalian Pencemaran dan Perusakan | Perda/Perbup | Perda/ Perbup | 5 | 450.000.000 | 0 | - | 1 | 408.450.000 | 1 | 408.450.000 | 0 | 40.375.558 | 0 | 185.423.098 | 0 | 242.181.498 | 0 | 355.747.093 | 0 | 355.747.093 | 0,00 | 87,10 | 0 | 355.747.093 | 0,00 | 79,05 | Dinas Lingkungan Hidup |
| 16.13. | | Koordinasi penyusunan AMDAL | Jumlah Rekomendasi | Rekomend | 56 | 500.000.000 | 100 | 187.920.100 | 10 | 45.754.776 | 10 | 45.754.776 | 0 | 20.354.350 | 8 | 29.027.550 | 11 | 35.459.550 | 20 | 40.910.750 | 20 | 40.910.750 | 200,00 | 89,41 | 100 | 228.830.850 | 100 | 45,77 | Dinas Lingkungan |
| 17 | Menurunnya pencemaran air | Program Perlindungan dan Konservasi | Cakupan penghijauan wilayah rawan longsor dan sumber mata air | Persen | 80 | 3.820.000.000 | 27,78 | 891.654.000 | 70 | 820.000.000 | 70 | 584.160.000 | 0 | | 0 | | 0 | | 0 | | 0 | - | 0,00 | 0,00 | | | | | |
| 17 | Menurunnya | Program Perlindungan dan | Luas Lahan Konservasi | Ha | 8,6 | 1.000.000.000 | 2,6 | 445.827.000 | 5,6 | 292.080.000 | 5,6 | 292.080.000 | 0 | 38.892.000 | 0 | 76.298.200 | 0,0 | 206.552.200 | 3,5 | 285.421.600 | 3,5 | 285.421.600 | 62,50 | 97,72 | 6,1 | 731.248.600 | 70,93 | 73,12 | |
| 17.07. | | Peningkatan konsevasi daerah | Jumlah lokasi | Ha | 6 | 1.000.000.000 | 3 | 445.827.000 | 1 | 292.080.000 | 1 | 292.080.000 | 0 | 38.892.000 | 0 | 76.298.200 | 0 | 206.552.200 | 1 | 285.421.600 | 1 | 285.421.600 | 100,00 | 97,72 | 4 | 731248600 | 66,67 | 73,12 | Dinas Lingkungan |
| 19 | | Program Peningkatan Kualitas dan Akses Informasi Sumber Daya Alam dan Lingkungan | Jumlah Nominasi/Penghargaan Bidang Lingkungan Hidup | Nominasi | 1 | 2.265.566.000 | 1 | 643.665.155 | 1 | 706.083.000 | 1 | 706.083.000 | 0 | 128.872.394 | 0 | 322.393.000 | 1 | 408.949.500 | 1 | 662.769.500 | 1 | 662.769.500 | 100,00 | 93,87 | 2 | 1306434655 | 200,00 | 57,66 | |
| 19.01. | | Penyusunan status lingkungan | Jumlah Laporan dan Data | Laporan | 2 | 532.731.000 | 21 | | 2 | 190.752.000 | 2 | 190.752.000 | 0 | 27.382.400 | 0 | 115.372.000 | 2 | 170.592.000 | 2 | 178.092.000 | 2 | 178.092.000 | 100,00 | 93,36 | 23 | | 1150,00 | | Dinas Lingkungan |
| 19.03. | | Penyebaran informasi lingkungan | Jumlah Media Informasi | Media | 25 | 1.014.500.000 | 0 | - | 3 | 165.656.000 | 3 | 165.656.000 | 3 | 27.200.000 | 3 | 46.273.600 | 3 | 52.251.100 | 4 | 158.192.300 | 4 | 158.192.300 | 133,33 | 95,49 | 4 | 158.192.300 | 16,00 | 15,59 | Dinas Lingkungan |
| 19.15. | | Peningkatan Edukasi dan | Jumlah Sekolah / Kelompok yang dibina | Sekolah | 5 | 718.335.000 | 12 | 226.508.400 | 12 | 349.675.000 | 12 | 349.675.000 | 0 | 74.289.994 | 1 | 160.747.400 | 17 | 186.106.400 | 17 | 326.485.200 | 17 | 326.485.200 | 141,67 | 93,37 | 29 | 552.993.600 | 580,00 | 76,98 | Dinas Lingkungan |
| 1.12. | | ADMINISTRASI | | | | | | | | | | | | | | | | | | | | | | | | | | | |
| 1 | | Program Pelayanan | Jumlah Bulan pelayanan | Bulan | 60 | 5.046.000.000 | 24 | 2.219.245.175 | 12 | 1.725.429.000 | 12 | 1.725.429.000 | 3 | 346.247.206 | 6 | 787.543.724 | 9 | 1.251.368.927 | 12 | 1.637.014.485 | 12 | 1.637.014.485 | 100,00 | 94,88 | 36 | 3.856.259.660 | 60,00 | 76,42 | |
| 01.01. | | Penyediaan jasa surat menyurat | Jumlah bulan penyediaan jasa surat menyurat | Bulan | 60 | 50.000.000 | 24 | 21.915.000 | 12 | 10.000.000 | 12 | 10.000.000 | 3 | 2.320.000 | 6 | 5.060.000 | 9 | 7.490.000 | 12 | 9.990.000 | 12 | 9.990.000 | 100,00 | 99,90 | 36 | 31.905.000 | 60,00 | 63,81 | Dinas Kependudukan |
| 01.02. | | Penyediaan jasa komunikasi, | Jumlah Bulan Penyediaan jasa komunikasi, | Bulan | 60 | 550.000.000 | 24 | 105.914.605 | 12 | 127.000.000 | 12 | 127.000.000 | 3 | 12.402.181 | 6 | 27.194.800 | 9 | 41.867.629 | 12 | 55.988.611 | 12 | 55.988.611 | 100,00 | 44,09 | 36 | 161.903.216 | 60,00 | 29,44 | Dinas Kependudukan |
| 01.08. | | Penyediaan jasa kebersihan kantor | Jumlah Bulan Penyediaan Jasa | Bulan | 60 | 40.000.000 | 24 | 15.996.000 | 12 | 61.882.000 | 12 | 61.882.000 | 3 | 2.395.000 | 6 | 4.757.000 | 9 | 46.294.000 | 12 | 61.865.000 | 12 | 61.865.000 | 100,00 | 99,97 | 36 | 77.861.000 | 60,00 | 194,65 | Dinas Kependudukan |
| 01.10. | | Penyediaan alat tulis kantor | Jumlah Bulan Penyediaan alat tulis kantor | Bulan | 60 | 239.500.000 | 24 | 97.302.000 | 12 | 47.900.000 | 12 | 47.900.000 | 3 | 11.930.000 | 6 | 23.685.000 | 9 | 35.728.000 | 12 | 47.755.000 | 12 | 47.755.000 | 100,00 | 99,70 | 36 | 145.057.000 | 60,00 | 60,57 | Dinas Kependudukan |
| 01.11. | | Penyediaan barang cetakan dan | Jumlah Bulan Penyediaan bahan cetak dan | Bulan | 60 | 200.000.000 | 24 | 75.670.200 | 12 | 35.694.000 | 12 | 35.694.000 | 3 | 9.979.250 | 6 | 17.122.750 | 9 | 25.634.600 | 12 | 33.633.150 | 12 | 33.633.150 | 100,00 | 94,23 | 36 | 109.303.350 | 60,00 | 54,65 | Dinas Kependudukan |
| 01.13. | | Penyediaan peralatan dan | Jumlah Jenis Penyediaan peralatan dan | Jenis | | | 0 | - | | 143.400.000 | 10 | 143.400.000 | 0 | - | 8 | 89.400.000 | 8 | 138.474.000 | 12 | 138.474.000 | 12 | 138.474.000 | 120,00 | 96,56 | | | | | |
| 01.15. | | Penyediaan bahan bacaan dan | Jumlah Bulan penyediaan bahan baca dan | Buku | 30 | 60.000.000 | 19 | 18.300.000 | 6 | 19.880.000 | 6 | 19.880.000 | 3 | 2.600.000 | 6 | 6.600.000 | 9 | 12.400.000 | 12 | 18.800.000 | 12 | 18.800.000 | 200,00 | 94,57 | 31 | 37.100.000 | 103,33 | 61,83 | Dinas Kependudukan |
| 01.17. | | Penyediaan makanan dan | Jumlah Bulan Penyediaan makan dan minum | Bulan | 60 | 222.500.000 | 24 | 88.866.000 | 12 | 44.500.000 | 12 | 44.500.000 | 3 | 11.340.000 | 6 | 18.870.000 | 9 | 30.120.000 | 12 | 41.370.000 | 12 | 41.370.000 | 100,00 | 92,97 | 36 | 130.236.000 | 60,00 | 58,53 | Dinas Kependudukan |
| 01.18. | | Rapat-rapat koordinasi dan | Jumlah koordinasi luar daerah | Kali | 120 | 1.530.000.000 | 43 | 511.297.250 | 25 | 388.300.000 | 25 | 388.300.000 | 7 | 79.013.850 | 11 | 155.267.434 | 24 | 253.626.183 | 25 | 387.072.163 | 25 | 387.072.163 | 100,00 | 99,68 | 68 | 898.369.413 | 56,67 | 58,72 | Dinas Kependudukan |
| 01.19. | | Penyediaan jasa tenaga | Jumlah PTT | Orang | 15 | 1.404.000.000 | 75 | 675.745.720 | 15 | 341.200.000 | 15 | 341.200.000 | 15 | 85.681.125 | 15 | 169.934.940 | 15 | 254.477.115 | 15 | 337.029.761 | 15 | 337.029.761 | 100,00 | 98,78 | 90 | 1.012.775.481 | 600,00 | 72,14 | Dinas Kependudukan |
| 01.20. | | Rapat-rapat koordinasi dalam | Jumlah rapat Koordinasi | Kali | 135 | 750.000.000 | 50 | 285.935.200 | 30 | 505.673.000 | 30 | 505.673.000 | 9 | 128.585.800 | 21 | 269.651.800 | 41 | 405.257.400 | 45 | 505.036.800 | 45 | 505.036.800 | 150,00 | 99,87 | 95 | 790.972.000 | 70,37 | 105,46 | Dinas Kependudukan |
| 2 | | Program Peningkatan Sarana | Persentase Ketersediaan Sarana dan | Persen | 75 | 565.500.000 | 46,71 | 227.391.410 | 70 | 87.367.000 | 70 | 87.367.000 | 50,00 | 27.392.150 | 80,00 | 43.648.500 | 80,00 | 66.298.350 | 80,00 | 83.358.050 | 80 | 83.358.050 | 114,29 | 95,41 | 126,71 | 310.749.460 | 168,95 | 54,95 | |
| 02.24. | | Pemeliharaan rutin/berkala | Jumlah kendaraan dinas | Unit | 21 | 285.000.000 | 18 | 112.975.410 | 10 | 55.000.000 | 10 | 55.000.000 | 2 | 19.392.150 | 3 | 27.468.500 | 8 | 42.008.350 | 10 | 51.063.050 | 10 | 51.063.050 | 100,00 | 92,84 | 28 | 164.038.460 | 133,33 | 57,56 | Dinas Kependudukan |
| 02.30. | | Pemeliharaan rutin/berkala | Jumlah Jenis pemeliharaan rutin /berkala | Bulan | 60 | 280.500.000 | | | 12 | 32.367.000 | 12 | 32.367.000 | 3 | 8.000.000 | 6 | 16.180.000 | 9 | 24.290.000 | 12 | 32.295.000 | 12 | 32.295.000 | 100,00 | 99,78 | 12 | 32295000 | 20,00 | 11,51 | Dinas Kependudukan |
| 6 | | Program Peningkatan Pengembangan Sistem | predikat / Nilai Akuntabilitas | Predikat/ Nilai | 80 | 180.000.000 | 82,58 | 60.548.100 | 74 | 77.726.000 | 74 | 77.726.000 | 82,58 | - | 82,58 | 910.000 | 72,83 | 38.580.660 | 72,83 | 70.009.518 | 72,83 | 70.009.518 | 98,42 | 90,07 | 155,41 | 130.557.618 | 194,26 | 72,53 | |
| 06.01. | | Penyusunan laporan capaian | Jumlah dokumen laporan kinerja daan ikhtisar | Laporan | 12 | 180.000.000 | 3 | - | 3 | 77.726.000 | 3 | 77.726.000 | 0 | - | 3 | 910.000 | 3 | 38.580.660 | 3 | 70.009.518 | 3 | 70.009.518 | 100,00 | 90,07 | 6 | 70.009.518 | 50,00 | 38,89 | Dinas Kependudukan |
| 15 | | Program Penataan | Persentase Penduduk Yang Meniliki | Persen | 100 | 600.000.000 | 145 | 3.708.621.970 | 90 | 1.361.872.400 | 90 | 1.361.872.400 | 0 | 182.105.050 | 0 | 810.801.150 | 89 | 914.984.610 | 90 | 1.314.768.620 | 90 | 1.314.768.620 | 100,00 | 96,54 | 235,00 | 5.023.390.590 | 235,00 | 837,23 | |
| 15.28. | | Pengembangan Sistem | Sistem SIAK Terpadu | Sistem | 1 | 250.000.000 | 2 | 1.919.018.750 | 1 | 1.261.984.000 | 1 | 1.261.984.000 | 1 | 182.105.050 | 1 | 810.291.150 | 1 | 888.474.610 | 1 | 1.239.142.020 | 1 | 1.239.142.020 | 100,00 | 98,19 | 3 | 3.158.160.770 | 300,00 | 1263,26 | Dinas Kependudukan |
| 15.29. | | Peningkatan Pelayanan Masyarakat | Pendataan jumlah penduduk | Kecamatan | 15 | 350.000.000 | 0 | - | 5 | 99.888.400 | 2 | 99.888.400 | 0 | - | 0 | 510.000 | 2 | 26.510.000 | 6 | 75.626.600 | 6 | 75.626.600 | 300,00 | 75,71 | 6 | 75.626.600 | 40,00 | 21,61 | Dinas Kependudukan |
| 15 | | Program Penataan | Persentase penduduk yang memiliki | Persen | 98 | 203.300.000 | 162,62 | 46.169.000 | 85 | 52.300.000 | 85 | 16.450.000 | 0 | - | 0 | - | 0 | - | 85 | 16.238.600 | 85 | 16.238.600 | 100,00 | 98,71 | 247,62 | 62.407.600 | 252,67 | 30,70 | |
| 15.21. | | Pembinaan pelaporan administrasi | Persentase penduduk yang memiliki dokumen | Persen | 98 | 203.300.000 | 162 | 46.169.000 | 95 | 52.300.000 | 95 | 16.450.000 | 0 | - | 0 | - | 0 | - | 95 | 16.238.600 | 95 | 16.238.600 | 100,00 | 98,71 | 257 | 62.407.600 | 262,24 | 30,70 | Kecamatan |
| 15 | | Program Penataan | Persentase penduduk yang memiliki | Persen | 99 | 100.000.000 | 88 | 8.800.000 | 95 | 7.800.000 | 95 | 7.800.000 | 0 | 7.800.000 | 0 | 7.800.000 | 95 | 7.800.000 | 95 | 7.800.000 | 95 | 7.800.000 | 100,00 | 100,00 | 183 | 16.600.000 | 184,85 | 16,60 | |
| 15.21. | | Pembinaan pelaporan administrasi | Persentase penduduk yang memiliki dokumen | Persen | 99 | 100.000.000 | 88 | 8.800.000 | 95 | 7.800.000 | 95 | 7.800.000 | 0 | 7.800.000 | 0 | 7.800.000 | 95 | 7.800.000 | 95 | 7.800.000 | 95 | 7.800.000 | 100,00 | 100,00 | 183,00 | 16.600.000 | 184,85 | 16,60 | Kecamatan |
| 15 | | Program Penataan | Persentase penduduk yang memiliki | Persen | 99 | 102.300.000 | 94 | 10.000.000 | 95 | 15.700.000 | 95 | 15.700.000 | 0 | - | 0 | - | 0 | - | 95 | 15.565.000 | 95 | 15.565.000 | 100,00 | 99,14 | 189 | 25.565.000 | 190,91 | 24,99 | |
| 15.21. | | Pembinaan pelaporan administrasi | Persentase penduduk yang memiliki dokumen | Persen | 99 | 102.300.000 | 94 | 10.000.000 | 95 | 15.700.000 | 95 | 15.700.000 | 0 | - | 0 | - | 0 | - | 95 | 15.565.000 | 95 | 15.565.000 | 100,00 | 99,14 | 189 | 25.565.000 | 190,91 | 24,99 | Kecamatan |
| 15 | | Program Penataan | Indeks kepuasan masyarakat | Persen | 99 | 76.900.000 | 184 | 9.278.000 | 95 | 5.000.000 | 95 | 5.000.000 | 0 | 2.500.000 | 0 | 5.000.000 | 95 | 5.000.000 | 95 | 5.000.000 | 95 | 5.000.000 | 100,00 | 100,00 | 279 | 14.278.000 | 281,82 | 18,57 | |
| 15.21. | | Pembinaan pelaporan administrasi | Persentase penduduk yang memiliki dokumen | Persen | 99 | 76.900.000 | 92 | 9.278.000 | 95 | 5.000.000 | 95 | 5.000.000 | 0 | 2.500.000 | 0 | 5.000.000 | 95 | 5.000.000 | 95 | 5.000.000 | 95 | 5.000.000 | 100,00 | 100,00 | 187 | 14.278.000 | 188,89 | 18,57 | Kecamatan |
| 15 | | Program Penataan | Indeks kepuasan masyarakat | Persen | 99 | 104.800.000 | 68 | 16.194.000 | 95 | 19.700.000 | 95 | 19.700.000 | 0 | - | 0 | - | 0 | - | 95 | 18.635.500 | 95 | 18.635.500 | 100,00 | 94,60 | 163 | 34.829.500 | 164,65 | 33,23 | |
| 15.21. | | Pembinaan pelaporan administrasi | Persentase penduduk yang memiliki dokumen | Persen | 99 | 104.800.000 | 96 | 16.194.000 | 95 | 19.700.000 | 95 | 19.700.000 | 0 | - | 0 | - | 0 | - | 95 | 18.635.500 | 95 | 18.635.500 | 100,00 | 94,60 | 191 | 34.829.500 | 192,93 | 33,23 | Kecamatan Bunguran |
| 15 | | Program Penataan | Indeks kepuasan masyarakat | Persen | 99 | 65.900.000 | 72 | - | 95 | 8.500.000 | 95 | 8.500.000 | 16,38 | 1.392.600 | 60,86 | 6.520.400 | 60,86 | 7.913.000 | 60,86 | 8.487.200 | 60,86 | 8.487.200 | 64,06 | 99,85 | 133 | 8.487.200 | 134,20 | 12,88 | |
| 15.21. | | Pembinaan pelaporan administrasi | Persentase penduduk yang memiliki dokumen | Persen | 99 | 65.900.000 | 95 | - | 95 | 8.500.000 | 95 | 8.500.000 | 16,38 | 1.392.600 | 60,86 | 6.520.400 | 60,86 | 7.913.000 | 60,86 | 8.487.200 | 61 | 8.487.200 | 64,06 | 99,85 | 156 | 8.487.200 | 157,43 | 12,88 | Kecamatan |
| 15 | | Program Penataan | Persentase penduduk yang memiliki | Persen | 99 | 80.000.000 | 92 | 10.000.000 | 95 | 13.600.000 | 95 | 13.600.000 | 0 | 200.000 | 0 | 1.700.000 | 95 | 7.450.000 | 95 | 9.160.000 | 95 | 9.160.000 | 100,00 | 67,35 | 187 | 19.160.000 | 188,89 | 23,95 | |
| 15.21. | | Pembinaan pelaporan administrasi | Persentase penduduk yang memiliki dokumen | Persen | 99 | 80.000.000 | 184 | 10.000.000 | 95 | 13.600.000 | 95 | 13.600.000 | 0 | 200.000 | 0 | 1.700.000 | 95 | 7.450.000 | 95 | 9.160.000 | 95 | 9.160.000 | 100,00 | 67,35 | 279 | 19.160.000 | 281,82 | 23,95 | Kecamatan |
| 15 | | Program Penataan | Persentase penduduk yang memiliki | Persen | 99 | 80.000.000 | 92 | 10.000.000 | 95 | 17.300.000 | 95 | 17.300.000 | 0 | 17.300.000 | 0 | 17.300.000 | 95 | 17.300.000 | 95 | 17.300.000 | 95 | 17.300.000 | 100,00 | 100,00 | 187 | 27.300.000 | 188,89 | 34,13 | |
| 15.21. | | Pembinaan pelaporan administrasi | Persentase penduduk yang memiliki dokumen | Persen | 99 | 80.000.000 | 184 | 10.000.000 | 95 | 17.300.000 | 95 | 17.300.000 | 0 | 17.300.000 | 0 | 17.300.000 | 95 | 17.300.000 | 95 | 17.300.000 | 95 | 17.300.000 | 100,00 | 100,00 | 279 | 27.300.000 | 281,82 | 34,13 | Kecamatan Pulau Tiga |
| 1.13. | | PEMBERDAYAAN | | | | | | | | | | | | | | | | | | | | | | | | | | | |
| 1 | | Program Pelayanan | Jumlah Bulan Pelayanan | Bulan | 60 | 5.232.935.000 | 24 | 1.984.996.452 | 12 | 1.063.279.850 | 12 | 1.063.279.850 | 3 | 226.978.991 | 6 | 487.502.980 | 9 | 782.974.213 | 12 | 1.029.192.586 | 12 | 1.029.192.586 | 100,00 | 96,79 | 36 | 3.014.189.038 | 60,00 | 57,60 | |
| 01.01. | | Penyediaan jasa surat menyurat | Jumlah bulan penyediaan jasa surat menyurat | Bulan | 60 | 70.000.000 | 24 | 21.997.000 | 12 | 8.000.000 | 12 | 8.000.000 | 3 | 1.333.000 | 6 | 2.666.000 | 9 | 5.331.000 | 12 | 7.995.000 | 12 | 7.995.000 | 100,00 | 99,94 | 36 | 29.992.000 | 60,00 | 42,85 | Dinas Pemberdayaan |
| 01.02. | | Penyediaan jasa komunikasi, | Jumlah bulan penyediaan jasa komunikasi, | Bulan | 48 | 20.000.000 | 12 | 119.314.100 | 12 | 2.539.760 | 12 | 2.539.760 | 3 | - | 6 | - | 9 | 142.500 | 12 | 142.500 | 12 | 142.500 | 100,00 | 5,61 | 24 | 119.456.600 | 50,00 | 597,28 | Dinas Pemberdayaan |
| 01.08. | | Penyediaan jasa kebersihan kantor | Jumlah bulan penyediaan jasa kebersihan kantor | Bulan | 60 | 36.000.000 | 24 | 14.400.000 | 12 | 7.200.000 | 12 | 7.200.000 | 3 | 1.200.000 | 6 | 2.400.000 | 9 | 4.800.000 | 12 | 7.200.000 | 12 | 7.200.000 | 100,00 | 100,00 | 36 | 21.600.000 | 60,00 | 60,00 | Dinas Pemberdayaan |
| 01.10. | | Penyediaan alat tulis kantor | Jumlah bulan penyediaan alat tulis kantor | Bulan | 60 | 195.000.000 | 12 | 40.000.000 | 12 | 30.000.000 | 12 | 30.000.000 | 3 | 5.000.000 | 6 | 12.450.000 | 9 | 18.950.000 | 12 | 28.400.000 | 12 | 28.400.000 | 100,00 | 94,67 | 24 | 68.400.000 | 40,00 | 35,08 | Dinas Pemberdayaan |
| 01.11. | | Penyediaan barang cetakan dan | Jumlah bulan penyediaan barang cetakan dan | Bulan | 60 | 170.000.000 | 12 | 48.000.000 | 12 | 33.160.000 | 12 | 33.160.000 | 3 | 5.500.000 | 6 | 11.000.000 | 9 | 22.000.000 | 12 | 33.000.000 | 12 | 33.000.000 | 100,00 | 99,52 | 24 | 81.000.000 | 40,00 | 47,65 | Dinas Pemberdayaan |
| 01.15. | | Penyediaan bahan bacaan dan | Jumlah bulan penyediaan bahan bacaan | Bulan | 60 | 45.000.000 | 24 | 32.128.000 | 12 | 15.000.000 | 12 | 15.000.000 | 3 | - | 6 | 6.250.000 | 9 | 10.000.000 | 12 | 15.000.000 | 12 | 15.000.000 | 100,00 | 100,00 | 36 | 47.128.000 | 60,00 | 104,73 | Dinas Pemberdayaan |

| Kode | Sasaran Pembangunan Daerah | Urusan/Bidang Urusan Pemerintahan/ Program/Kegiatan | Indikator Kinerja Program/ Kegiatan | Satuan | Target Renstra PD pada Tahun 2016 s/d 2021 (periode renstra PD) | | Realisasi capaian kinerja Renstra PD sampai dengan Tahun 2018 | | Target Kinerja Renja/ RKPD OPD Tahun Berjalan (Tahun 2019) yang dievaluasi | | | | Realisasi Kinerja s.d Triwulan | | | | | | | | Realisasi Capaian Kinerja dan Anggaran Renja PD 2019 yang dievaluasi | | Tingkat Capaian Kinerja dan Realisasi Anggaran Renja 2019 yang dievaluasi (%) | | Realisasi Kinerja Renstra PD s/d Tahun 2019 | | Tingkat Capaian Kinerja Renstra PD s/d Tahun 2019 | | Perangkat Daerah |
|---|---|---|---|---|---|---|---|---|---|---|---|---|---|---|---|---|---|---|---|---|---|---|---|---|---|---|---|---|---|
| | | | | | | | | | | | | | I | | II | | III | | IV | | | | | | | | | | |
| 1 | 2 | 3 | 4 | 4,A | 5 | | 6 | | 7 | | | | 8 | | 9 | | 10 | | 11 | | 12 = 10 | | 13=12/7*100 | | 14=6+12 | | 15=14/5*100 | | 16 |
| | | | | | K | Rp | K | Rp | K | Rp | K | Rp | K | Rp | K | Rp | K | Rp | K | Rp | K | Rp | K | Rp | K | Rp | K | Rp | |
| 01.17. | | Penyediaan makanan dan | Jumlah bulan penyediaan makanan dan | Bulan | 60 | 234.500.000 | 24 | 72.255.000 | 12 | 40.000.000 | 12 | 40.000.000 | 3 | 3.200.000 | 6 | 12.580.000 | 9 | 24.165.000 | 12 | 35.610.000 | 12 | 35.610.000 | 100,00 | 89,03 | 36 | 107.865.000 | 60,00 | 46,00 | Dinas Pemberdayaan |
| 01.18. | | Rapat-rapat koordinasi dan | Jumlah penyelenggaraan perjalanan dinas luar | Kali | 99 | 1.527.147.000 | 39 | 470.896.000 | 16 | 335.350.000 | 16 | 335.350.000 | 7 | 67.586.408 | 16 | 153.429.728 | 24 | 256.134.441 | 32 | 313.655.294 | 32 | 313.655.294 | 200,00 | 93,53 | 71 | 784.551.294 | 71,72 | 51,37 | Dinas Pemberdayaan |
| 01.19. | | Penyediaan jasa tenaga | Jumlah bulan penyediaan Gaji | Orang | 18 | 1.761.200.000 | 17 | 873.986.452 | 17 | 382.128.090 | 17 | 382.128.090 | 17 | 96.622.683 | 17 | 191.791.152 | 17 | 282.578.772 | 17 | 378.437.392 | 17 | 378.437.392 | 100,00 | 99,03 | 17 | 1.252.423.844 | 94,44 | 71,11 | Dinas Pemberdayaan |
| 01.20. | | Rapat-rapat koordinasi dalam | Jumlah penyelenggaraan perjalanan dinas dalam | Kali | 140 | 1.174.088.000 | 67 | 408.742.000 | 25 | 209.902.000 | 25 | 209.902.000 | 20 | 46.536.900 | 33 | 94.936.100 | 55 | 158.872.500 | 72 | 209.752.400 | 72 | 209.752.400 | 288,00 | 99,93 | 139 | 618.494.400 | 99,29 | 52,68 | Dinas Pemberdayaan |
| **2** | | **Program Peningkatan Sarana** | **Persentase Ketersediaan Sarana dan** | **Persen** | **75** | **405.000.000** | **67,64** | **139.636.472** | **70** | **60.000.000** | **70** | **60.000.000** | **71,36** | **8.901.799** | **71,36** | **16.871.799** | **71,36** | **34.268.138** | **71,36** | **52.308.138** | **71,36** | **52.308.138** | **101,94** | **87,18** | **69,50** | **191.944.610** | **92,67** | **47,39** | |
| 02.24. | | Pemeliharaan rutin/berkala | Jumlah kendaraan dinas/operasionalkantor yang | unit | 6 | 245.000.000 | 8 | 86.836.472 | 4 | 45.000.000 | 4 | 45.000.000 | 4 | 6.401.799 | 4 | 11.871.799 | 4 | 24.268.138 | 4 | 37.308.138 | 4 | 37.308.138 | 100,00 | 82,91 | 12 | 124.144.610 | 200,00 | 50,67 | Dinas Pemberdayaan |
| 02.30. | | Pemeliharaan rutin/berkala | Jumlah bulan pemeliharaan peralatan dan | Bulan | 60 | 160.000.000 | 24 | 52.800.000 | 12 | 15.000.000 | 12 | 15.000.000 | 3 | 2.500.000 | 6 | 5.000.000 | 9 | 10.000.000 | 12 | 15.000.000 | 12 | 15.000.000 | 100,00 | 100,00 | 36 | 67.800.000 | 60,00 | 42,38 | Dinas Pemberdayaan |
| **5** | | **Program Peningkatan Kapasitas Sumber** | **Persentase Aparatur yang Bersertifikasi** | **Persen** | **75** | **692.500.000** | **52,22667** | **69.096.000** | **65** | **98.000.000** | **65** | **98.000.000** | **0** | **-** | **0,00** | **-** | **66,67** | **37.983.100** | **66,67** | **81.883.100** | **66,67** | **81.883.100** | **102,57** | **83,55** | **59,45** | **150.979.100** | **79,26** | **21,80** | |
| 05.04. | | Kursus dan peningkatan | Jumlah aparatur yang ditingkatkan SDM nya | Orang | 1 | 692.500.000 | 5 | 69.096.000 | 2 | 98.000.000 | 2 | 98.000.000 | 0 | - | 0 | - | 5 | 37.983.100 | 5 | 81.883.100 | 5 | 81.883.100 | 250,00 | 83,55 | 10 | 150.979.100 | 1000,00 | 21,80 | Dinas Pemberdayaan |
| **6** | | **Program Peningkatan Pengembangan Sistem** | **Predikat/Nilai Akuntabilitas** | **Predikat/ Nilai** | **A/80** | **407.600.000** | **73,03** | **169.062.000** | **74** | **43.038.000** | **74** | **43.038.000** | **73,03** | **-** | **73,03** | **3.720.000** | **74,95** | **10.137.600** | **74,95** | **39.917.100** | **74,95** | **39.917.100** | **101,28** | **92,75** | **74,95** | **208.979.100** | **#VALUE!** | **51,27** | |
| 06.01. | | Penyusunan laporan capaian | Jumlah laporan | Laporan | 2 | 407.600.000 | 5 | 169.062.000 | 2 | 43.038.000 | 2 | 43.038.000 | 0 | - | 2 | 3.720.000 | 2 | 10.137.600 | 2 | 39.917.100 | 2 | 39.917.100 | 100,00 | 92,75 | 7 | 208.979.100 | 350,00 | 51,27 | Dinas Pemberdayaan |
| **15** | | **Program peningkatan keberdayaan masyarakat** | **Jumlah pemberdayaan masyarakat perdesaan** | **Desa/ Kelurahan** | **12** | **12.964.317.000** | **12** | **3.599.171.682** | **12** | **1.308.507.500** | **12** | **1.308.507.500** | **3** | **84.356.200** | **6** | **511.062.934** | **9** | **772.109.680** | **12** | **1.161.769.334** | **12** | **1.161.769.334** | **100,00** | **88,79** | **24** | **4.760.941.016** | **200,00** | **36,72** | |
| 15.04. | | Penyusunan profil desa dan | Tersedianya Data Profil | Desa/ | 76 | 1.210.000.000 | 152 | 366.393.752 | 76 | 229.025.000 | 76 | 229.025.000 | 0 | 1.499.000 | 23 | 115.111.000 | 68 | 144.599.000 | 76 | 179.872.501 | 76 | 179.872.501 | 100,00 | 78,54 | 228 | 546.266.253 | 300,00 | 45,15 | Dinas Pemberdayaan |
| 15.07. | | Evaluasi perkembangan | Jumlah Desa dan Kelurahan yang dievaluasi | Desa/ | 76 | 1.710.000.000 | 152 | 648.389.700 | 76 | 314.193.000 | 76 | 314.193.000 | 45 | 9.899.000 | 70 | 92.377.280 | 76 | 177.574.950 | 76 | 236.480.603 | 76 | 236.480.603 | 100,00 | 75,27 | 228 | 884.870.303 | 300,00 | 51,75 | Dinas Pemberdayaan |
| 15.08. | | Pembinaan/pelatihan kader dan | Pembinaan PKK Aktif | PKK | 91 | 2.750.000.000 | 182 | 743.230.528 | 91 | 368.289.500 | 91 | 368.289.500 | 8 | 19.220.100 | 18 | 96.274.100 | 76 | 175.962.900 | 91 | 356.243.400 | 91 | 356.243.400 | 100,00 | 96,73 | 273 | 1.099.473.928 | 300,00 | 39,98 | Dinas Pemberdayaan |
| 15.23. | | Pembinaan desa | Jumlah desa yang dibina | Desa | 76 | 7.294.317.000 | 140 | 1.841.157.702 | 70 | 397.000.000 | 70 | 397.000.000 | 10 | 53.738.100 | 45 | 207.300.554 | 55 | 273.972.830 | 70 | 389.172.830 | 70 | 389.172.830 | 100,00 | 98,03 | 210 | 2.230.330.532 | 276,32 | 30,58 | Dinas Pemberdayaan |
| 15.24. | | Evaluasi dan Verifikasi | Jumlah Pembentukan Desa Persiapan | Desa | 30 | 525.000.000 | 0 | - | 10 | 543.194.000 | 10 | 543.194.000 | 0 | 24.349.579 | 0 | 24.349.579 | 0 | 41.340.778 | 20 | 421.980.410 | 20 | 421.980.410 | 200,00 | 77,69 | 20 | 421.980.410 | 66,67 | 80,38 | Dinas Pemberdayaan |
| 15.25. | | Perencanaan, Pemantauan dan Evaluasi Penyelenggaraan Pilkades | Jumlah pemilihan Kepala Desa Serentak | Desa | 70 | 345.000.000 | 0 | - | 32 | 262.705.000 | 33 | 262.705.000 | 0 | - | 0 | 2.756.000 | 0 | 138.942.800 | 33 | 259.558.489 | 33 | 259.558.489 | 100,00 | 98,80 | 33 | 259.558.489 | 47,14 | 75,23 | Dinas Pemberdayaan Masyarakat dan Desa |
| **16** | **Meningkatnya kesejahteraan** | **Program Pengembangan Lembaga Ekonomi Pedesaan** | **Jumlah lembaga ekonomi desa mandiri** | **Lembaga** | **20** | **1.426.620.000** | **23** | **379.684.700** | **10** | **247.000.000** | **10** | **247.000.000** | **2** | **39.195.000** | **3** | **108.594.000** | **9** | **158.735.000** | **10** | **222.422.000** | **10** | **222.422.000** | **100,00** | **90,05** | **33** | **602.106.700** | **165,00** | **42,21** | |
| 16.14. | | Pembinaan BUMDES | BUMDes yang dibina | Bumdes | 40 | 1.426.620.000 | 20 | 210.137.600 | 10 | 247.000.000 | 10 | 247.000.000 | 2 | 39.195.000 | 5 | 108.594.000 | 9 | 158.735.000 | 10 | 222.422.000 | 10 | 222.422.000 | 100,00 | 90,05 | 30 | 432.559.600 | 75,00 | 30,32 | Dinas Pemberdayaan |
| **17** | | **Program Peningkatan Partisipasi Masyarakat dalam** | **Persentase Lembaga Kemasyarakatan Aktif** | **Persen** | **52** | **2.450.000.000** | **84,03857** | **608.748.500** | **42** | **372.630.000** | **42** | **372.630.000** | **37** | **-** | **37** | **19.506.200** | **37** | **157.858.763** | **47** | **364.023.496** | **47** | **364.023.496** | **111,90** | **97,69** | **131,04** | **972.771.996** | **252,00** | **39,70** | |
| 17.01. | | Pembinaan kelompok masyarakat | Jumlah lembaga yang dibina | Lembaga | 50 | 2.450.000.000 | 26 | 474.420.400 | 8 | 372.630.000 | 8 | 372.630.000 | 0 | - | 0 | 19.506.200 | 8 | 157.858.763 | 8 | 364.023.496 | 8 | 364.023.496 | 100,00 | 97,69 | 34 | 838.443.896 | 68,00 | 34,22 | Dinas Pemberdayaan |
| **21** | **Meningkatnya kontribusi sektor** | **Program Pengembangan teknologi pedesaan** | **Jumlah pemanfaat TTG** | **Kelompok** | **75** | **3.720.000.000** | **47** | **417.430.800** | **45** | **175.910.000** | **45** | **175.910.000** | **0** | **2.045.000** | **3** | **47.917.400** | **12** | **99.842.000** | **45** | **149.269.700** | **45** | **149.269.700** | **100,00** | **84,86** | **92** | **566.700.500** | **122,67** | **15,23** | |
| 21.01. | | Pelaksanaan gelar teknologi tepat | Pembentukkan TTG dan Gelar | Kelompok | 8 | 3.120.000.000 | 19 | 287.909.800 | 15 | 175.910.000 | 15 | 175.910.000 | 2 | 2.045.000 | 5 | 47.917.400 | 14 | 99.842.000 | 15 | 149.269.700 | 15 | 149.269.700 | 100,00 | 84,86 | 34 | 437.179.500 | 425,00 | 14,01 | Dinas Pemberdayaan |
| **15** | | **Program peningkatan keberdayaan masyarakat** | **Jumlah Desa yang dibina** | **Desa** | **3** | **263.000.000** | **5** | **100.594.000** | **3** | **28.600.000** | **3** | **28.600.000** | **0** | **-** | **0** | **-** | **3** | **27.146.200** | **3** | **27.146.200** | **3** | **27.146.200** | **100,00** | **94,92** | **8** | **127.740.200** | **266,67** | **48,57** | |
| 15.23. | | Pembinaan desa | Jumlah desa yang dibina | Desa | 3 | 263.000.000 | 5 | 100.594.000 | 3 | 28.600.000 | 3 | 28.600.000 | 3 | - | 3 | - | 3 | 27.146.200 | 3 | 27.146.200 | 3 | 27.146.200 | 100,00 | 94,92 | 8 | 127.740.200 | 266,67 | 48,57 | Kecamatan |
| **15** | | **Program peningkatan keberdayaan masyarakat** | **Persentase PKK dan Karang Taruna aktif** | **Persen** | **100** | **40.000.000** | **25,43667** | **9.923.000** | **80** | **10.000.000** | **80** | **10.000.000** | **0** | **-** | **0** | **-** | **80** | **9.829.600** | **80** | **9.829.600** | **80** | **9.829.600** | **100,00** | **98,30** | **105** | **19.752.600** | **105,44** | **49,38** | |
| 15.07. | | Evaluasi perkembangan | Jumlah Keluraharan/ desa yang dievaluasi | Keluarahan/ | 6 | 40.000.000 | 6 | 9.923.000 | 7 | 10.000.000 | 7 | 10.000.000 | 6 | - | 6 | 0 | 6 | 9.829.600 | 6 | 9.829.600 | 6 | 9.829.600 | 85,71 | 98,30 | 12 | 19.752.600 | 200,00 | 49,38 | Kecamatan |
| **15** | | **Program peningkatan keberdayaan masyarakat** | **Persentase swadaya masyarakat yang aktif** | **Persen** | **100** | **168.750.000** | 83,57 | 51.627.000 | **80** | **12.500.000** | **80** | **12.500.000** | **0** | **-** | **0** | **-** | **80** | **12.500.000** | **80** | **12.500.000** | **80** | **12.500.000** | **100,00** | **100,00** | **164** | **64.127.000** | **163,57** | **38,00** | |
| 15.01. | | Pemberdayaan lembaga dan organisasi masyarakat pedesaan | Jumlah PKK dan Karang Taruna yang dibina | PKK dan Karang | 9 | 168.750.000 | 12 | 57.112.000 | 9 | 12.500.000 | 9 | 12.500.000 | 9 | - | 9 | - | 9 | 12.500.000 | 9 | 12.500.000 | 9 | 12.500.000 | 100,00 | 100,00 | 21 | 69.612.000 | 233,33 | 41,25 | Kecamatan Bunguran Timur |
| **15** | | **Program peningkatan keberdayaan masyarakat pedesaan** | **Jumlah Desa yang dibina** | **Desa** | **4** | **272.420.000** | 4 | 92.700.000 | **4** | **22.800.000** | **4** | **22.800.000** | **4** | **6.066.000** | **4** | **9.920.000** | **4** | **17.759.000** | **4** | **22.556.000** | **4** | **22.556.000** | **100,00** | **98,93** | **4** | **115.256.000** | **100,00** | **42,31** | |
| 15.23. | | Pembinaan desa | Jumlah desa yang dibina | Desa | 4 | 272.420.000 | 8 | 92.700.000 | 4 | 22.800.000 | 4 | 22.800.000 | 4 | 6.066.000 | 4 | 9.920.000 | 4 | 17.759.000 | 4 | 22.556.000 | 4 | 22.556.000 | 100,00 | 98,93 | 12 | 115.256.000 | 300,00 | 42,31 | Kecamatan |
| **15** | | **Program peningkatan keberdayaan masyarakat** | **Persentase swadaya masyarakat yang aktif** | **Persen** | **100** | **70.000.000** | **81,19** | **10.000.000** | **80** | **24.340.000** | **80** | **24.340.000** | **0,00** | **-** | **70,00** | **8.150.000** | **80,00** | **16.250.000** | **80,00** | **24.024.000** | **80** | **24.024.000** | **100,00** | **98,70** | **161** | **34.024.000** | **161,19** | **48,61** | |
| 15.01. | | Pemberdayaan lembaga dan organisasi masyarakat pedesaan | Jumlah PKK dan Karang Taruna yang dibina | PKK dan Karang | 32 | 70.000.000 | 43618 | 10.000.000 | 9 | 24.340.000 | 9 | 24.340.000 | 0 | - | 3 | 8.150.000 | 9 | 16.250.000 | 9 | 24.024.000 | 9 | 24.024.000 | 100,00 | 98,70 | 43627 | 34.024.000 | ###### | 48,61 | Kecamatan Bunguran Barat |
| **15** | | **Program peningkatan keberdayaan masyarakat** | **Jumlah Desa yang dibina** | **Desa** | **8** | **418.000.000** | **16** | **178.605.000** | **8** | **81.862.000** | **8** | **81.862.000** | **8** | **13.187.000** | **8** | **32.316.000** | **8** | **63.810.000** | **8** | **81.670.000** | **8** | **81.670.000** | **100,00** | **99,77** | **24** | **260.275.000** | **300,00** | **62,22** | |
| 15.23. | | Pembinaan desa | Jumlah desa yang dibina | Desa | 8 | 418.000.000 | 24 | 178.605.000 | 8 | 81.862.000 | 8 | 81.862.000 | 8 | 13.187.000 | 8 | 32.316.000 | 8 | 63.810.000 | 8 | 81.670.000 | 8 | 81.670.000 | 100,00 | 99,77 | 32 | 260.275.000 | 400,00 | 62,27 | Kecamatan |
| **15** | | **Program peningkatan keberdayaan masyarakat** | **Persentase swadaya masyarakat yang aktif** | **Persen** | **100** | **110.000.000** | **70** | **25.000.000** | **80** | **42.340.000** | **70** | **42.340.000** | **70** | **19.895.000** | **70** | **19.895.000** | **70** | **42.195.000** | **70** | **42.195.000** | **70** | **42.195.000** | **100,00** | **99,66** | **140** | **67.195.000** | **140,00** | **61,09** | |
| 15.01. | | Pemberdayaan lembaga dan organisasi masyarakat pedesaan | Jumlah PKK dan Karang Taruna yang dibina | PKK dan Karang | 32 | 110.000.000 | 10 | 25.000.000 | 8 | 42.340.000 | 8 | 42.340.000 | 8 | 19.895.000 | 8 | 19.895.000 | 8 | 42.195.000 | 8 | 42.195.000 | 8 | 42.195.000 | 100,00 | 99,66 | 18 | 67.195.000 | 56,25 | 61,09 | Kecamatan Bunguran Utara |
| **15** | | **Program peningkatan keberdayaan masyarakat** | **Jumlah Desa yang dibina** | **Desa** | **3** | **297.860.000** | 6 | 128.074.000 | **3** | **80.950.000** | **3** | **80.950.000** | **3** | **8.000.000** | **3** | **33.192.000** | **3** | **58.407.000** | **3** | **80.196.000** | **3** | **80.196.000** | **100,00** | **99,07** | **9** | **208.270.000** | **300,00** | **69,92** | |
| 15.23. | | Pembinaan desa | Jumlah desa yag dibina | Desa | 3 | 297.860.000 | 6 | 128.074.000 | 3 | 80.950.000 | 3 | 80.950.000 | 3 | 8.000.000 | 3 | 33.192.000 | 3 | 58.407.000 | 3 | 80.196.000 | 3 | 80.196.000 | 100,00 | 99,07 | 9 | 208.270.000 | 300,00 | 69,92 | Kecamatan Pulau |
| **15** | | **Program peningkatan keberdayaan masyarakat** | **Persentase swadaya masyarakat yang aktif** | **Persen** | **100** | **100.000.000** | **70** | **15.000.000** | **80** | **56.000.000** | **80** | **56.000.000** | **0** | **-** | **0** | **-** | **80** | **51.678.500** | **80** | **55.778.500** | **80** | **55.778.500** | **100,00** | **99,60** | **150** | **70.778.500** | **150,00** | **70,78** | |
| 15.01. | | Pemberdayaan lembaga dan organisasi masyarakat pedesaan | Jumlah PKK dan Karang Taruna yang dibina | PKK dan Karang | 32 | 100.000.000 | 8 | 15.000.000 | 8 | 56.000.000 | 8 | 56.000.000 | 0 | - | 0 | 0 | 8 | 51.678.500 | 8 | 55.778.500 | 8 | 55.778.500 | 100,00 | 99,60 | 16 | 70.778.500 | 50,00 | 70,78 | Kecamatan Pulau Laut |
| **15** | | **Program peningkatan keberdayaan masyarakat** | **Jumlah Desa yang dibina** | **Desa** | **2** | **287.520.000** | **2** | **96.548.000** | **2** | **54.942.000** | **2** | **54.942.000** | **2** | **2.500.000** | **2** | **8.800.000** | **2** | **25.085.000** | **2** | **54.540.000** | **2** | **54.540.000** | **100,00** | **99,27** | **2** | **151.088.000** | **100,00** | **52,55** | |
| 15.23. | | Pembinaan desa | Jumlah desa yag dibina | Desa | 2 | 287.520.000 | 2 | 96.548.000 | 2 | 54.942.000 | 2 | 54.942.000 | 2 | 2.500.000 | 2 | 8.800.000 | 2 | 25.085.000 | 2 | 54.540.000 | 2 | 54.540.000 | 100,00 | 99,27 | 2 | 151.088.000 | 100,00 | 52,55 | Kecamatan Midai |
| **15** | | **Program peningkatan keberdayaan masyarakat** | **Persentase swadaya masyarakat yang aktif** | **Persen** | **100** | **80.000.000** | **70** | **14.800.000** | **80** | **46.000.000** | **80** | **46.000.000** | **80** | **6.350.000** | **80** | **15.500.000** | **80** | **45.950.000** | **80** | **45.950.000** | **80** | **45.950.000** | **100,00** | **99,89** | **150** | **60.750.000** | **150,00** | **75,94** | |
| 15.01. | | Pemberdayaan lembaga dan organisasi masyarakat pedesaan | Jumlah PKK dan Karang Taruna yang dibina | PKK dan Karang | 32 | 80.000.000 | 16 | 14.800.000 | 8 | 46.000.000 | 8 | 46.000.000 | 8 | 6.350.000 | 8 | 15.500.000 | 8 | 45.950.000 | 8 | 45.950.000 | 8 | 45.950.000 | 100,00 | 99,89 | 24 | 60.750.000 | 75,00 | 75,94 | Kecamatan Midai |
| **15** | | **Program peningkatan keberdayaan masyarakat** | **Jumlah Desa yang dibina** | **Desa** | **6** | **279.520.000** | 6 | 105.600.000 | **6** | **46.210.000** | **6** | **46.210.000** | **6** | **5.277.000** | **6** | **16.566.000** | **6** | **26.976.000** | **6** | **46.164.000** | **6** | **46.164.000** | **100,00** | **99,90** | **6** | **151.764.000** | **100,00** | **54,29** | |
| 15.23. | | Pembinaan desa | Jumlah desa yang dibina | Desa | 6 | 279.520.000 | 6 | 105.600.000 | 6 | 46.210.000 | 6 | 46.210.000 | 6 | 5.277.000 | 6 | 16.566.000 | 6 | 26.976.000 | 6 | 46.164.000 | 6 | 46.164.000 | 100,00 | 99,90 | 6 | 151.764.000 | 100,00 | 54,29 | Kecamatan |
| **15** | | **Program peningkatan keberdayaan masyarakat** | **Persentase PKK dan Karang Taruna aktif** | **Persen** | **100** | **80.000.000** | **70** | **15.000.000** | **80** | **27.570.000** | **80** | **27.570.000** | **0** | **-** | **0** | **14.995.000** | **80** | **14.995.000** | **80** | **27.570.000** | **80** | **27.570.000** | **100,00** | **100,00** | **150** | **42.570.000** | **150,00** | **53,21** | |
| 15.07. | | Evaluasi perkembangan | Lomba Desa | 7 Desa | 7 | 80.000.000 | 7 | 15.000.000 | 7 | 27.570.000 | 7 | 27.570.000 | 0 | - | 0 | 14.995.000 | 7 | 14.995.000 | 7 | 27.570.000 | 7 | 27.570.000 | 100,00 | 100,00 | 14 | 42.570.000 | 200,00 | 53,21 | Kecamatan |
| **15** | | **Program peningkatan keberdayaan masyarakat** | **Persentase swadaya masyarakat yang aktif** | **Persen** | **100** | **70.000.000** | **70** | **15.000.000** | **80** | **27.590.000** | **80** | **27.590.000** | **0** | **-** | **0** | **13.838.000** | **80** | **13.838.000** | **80** | **27.570.000** | **80** | **27.570.000** | **100,00** | **99,93** | **150** | **42.570.000** | **150,00** | **60,81** | |
| 15.01. | | Pemberdayaan lembaga dan organisasi masyarakat pedesaan | Jumlah PKK dan Karang Taruna yang dibina | PKK dan Karang | 32 | 70.000.000 | 0 | 15.000.000 | 8 | 27.590.000 | 8 | 27.590.000 | 0 | - | 0 | 13.838.000 | 8 | 13.838.000 | 8 | 27.570.000 | 8 | 27.570.000 | 100,00 | 99,93 | 8 | 42.570.000 | 25,00 | 60,81 | Kecamatan Serasan |
| **15** | | **Program peningkatan keberdayaan masyarakat** | **Jumlah Desa yang dibina** | **Desa** | **8** | **361.520.000** | **8** | **150.040.000** | **8** | **71.970.000** | **8** | **71.970.000** | **8** | **17.709.800** | **8** | **31.555.200** | **8** | **45.832.400** | **8** | **71.726.000** | **8** | **71.726.000** | **100,00** | **99,66** | **8** | **221.766.000** | **100,00** | **61,34** | |
| 15.23. | | Pembinaan desa | Jumlah desa yag dibina | Desa | 8 | 361.520.000 | 8 | 150.040.000 | 8 | 71.970.000 | 8 | 71.970.000 | 8 | 17.709.800 | 8 | 31.555.200 | 8 | 45.832.400 | 8 | 71.726.000 | 8 | 71.726.000 | 100,00 | 99,66 | 8 | 221.766.000 | 100,00 | 61,34 | Kecamatan Subi |
| **15** | | **Program peningkatan keberdayaan masyarakat** | **Persentase swadaya masyarakat yang aktif** | **Persen** | **100** | **100.000.000** | **70** | **14.980.000** | **80** | **14.400.000** | **80** | **14.400.000** | **80** | **850.000** | **80** | **6.050.000** | **80** | **9.163.000** | **80** | **14.350.500** | **80** | **14.350.500** | **100,00** | **99,66** | **150** | **29.330.500** | **150,00** | **29,33** | |
| 15.01. | | Pemberdayaan lembaga dan organisasi masyarakat pedesaan | Jumlah PKK dan Karang Taruna yang dibina | PKK dan Karang | 32 | 100.000.000 | 16 | 14.980.000 | 8 | 14.400.000 | 8 | 14.400.000 | 8 | 850.000 | 8 | 6.050.000 | 8 | 9.163.000 | 8 | 14.350.500 | 8 | 14.350.500 | 100,00 | 99,66 | 24 | 29.330.500 | 75,00 | 29,33 | Kecamatan Subi |
| **15** | | **Program peningkatan keberdayaan masyarakat** | **Jumlah Desa yang dibina** | **Desa** | **6** | **317.580.000** | **6** | **83.712.600** | **6** | **28.658.000** | **6** | **28.658.000** | **6** | **-** | **6** | **2.450.000** | **6** | **2.450.000** | **6** | **2.450.000** | **6** | **2.450.000** | **100,00** | **8,55** | **6** | **86.162.600** | **100,00** | **27,13** | |
| 15.23. | | Pembinaan desa | Jumlah desa yag dibina | Desa | 6 | 317.580.000 | 6 | 83.712.600 | 6 | 28.658.000 | 6 | 28.658.000 | 6 | - | 6 | 2.450.000 | 6 | 2.450.000 | 6 | 2.450.000 | 6 | 2.450.000 | 100,00 | 8,55 | 6 | 86.162.600 | 100,00 | 27,13 | Kecamatan Pulau |
| **15** | | **Program peningkatan keberdayaan masyarakat** | **Persentase swadaya masyarakat yang aktif** | **Persen** | **100** | **100.000.000** | **70** | **14.686.000** | **80** | **41.480.000** | **80** | **41.480.000** | **80** | **-** | **80** | **200.000** | **80** | **29.305.000** | **80** | **29.985.000** | **80** | **29.985.000** | **100,00** | **72,29** | **150** | **44.671.000** | **150,00** | **44,67** | |
| 15.01. | | Pemberdayaan lembaga dan organisasi masyarakat pedesaan | Jumlah PKK dan Karang Taruna yang dibina | PKK dan Karang | 32 | 100.000.000 | 8 | 14.686.000 | 8 | 41.480.000 | 8 | 41.480.000 | 8 | - | 8 | 200.000 | 8 | 29.305.000 | 8 | 29.985.000 | 8 | 29.985.000 | 100,00 | 72,29 | 16 | 44.671.000 | 50,00 | 44,67 | Kecamatan Pulau Tiga |
| **15** | | **Program peningkatan keberdayaan masyarakat** | **Jumlah Desa yang dibina** | **Desa** | **3** | **282.520.000** | **3** | **112.736.800** | **3** | **26.000.000** | **3** | **26.000.000** | **3** | **12.963.000** | **3** | **25.846.000** | **3** | **25.846.000** | **3** | **25.846.000** | **3** | **25.846.000** | **100,00** | **99,41** | **3** | **138.582.800** | **100,00** | **49,05** | |
| 15.23. | | Pembinaan desa | Jumlah desa yag dibina | Desa | 3 | 282.520.000 | 6 | 112.736.800 | 3 | 26.000.000 | 3 | 26.000.000 | 3 | 12.963.000 | 3 | 25.846.000 | 3 | 25.846.000 | 3 | 25.846.000 | 3 | 25.846.000 | 100,00 | 99,41 | 9 | 138.582.800 | 300,00 | 49,05 | Kecamatan |
| **15** | | **Program peningkatan keberdayaan masyarakat** | **Persentase swadaya masyarakat yang aktif** | **Persen** | **100** | **70.000.000** | **0** | **14.964.000** | **80** | **27.800.000** | **80** | **27.800.000** | **80** | **13.900.000** | **80** | **27.800.000** | **80** | **27.800.000** | **80** | **27.800.000** | **80** | **27.800.000** | **100,00** | **100,00** | **80** | **42.764.000** | **80,00** | **61,09** | |
| 15.01. | | Pemberdayaan lembaga dan organisasi masyarakat pedesaan | Jumlah PKK dan Karang Taruna yang dibina | PKK dan Karang | 2 | 70.000.000 | 0 | 14.964.000 | 8 | 27.800.000 | 2 | 27.800.000 | 2 | 13.900.000 | 2 | 27.800.000 | 2 | 27.800.000 | 2 | 27.800.000 | 2 | 27.800.000 | 100,00 | 100,00 | 2 | 42.764.000 | 100,00 | 61,09 | Kecamatan Bunguran Tengah |
| **15** | | **Program peningkatan keberdayaan masyarakat** | **Jumlah desa yang dibina** | **Desa** | **7** | **288.780.000** | **7** | **189.534.500** | **7** | **53.182.000** | **7** | **53.182.000** | **0** | **-** | **7** | **11.060.000** | **7** | **17.245.000** | **7** | **50.023.000** | **7** | **50.023.000** | **100,00** | **94,06** | **7** | **239.557.500** | **100,00** | **82,96** | |

| Kode | Sasaran Pembangunan Daerah | Urusan/Bidang Urusan Pemerintahan/ Program/Kegiatan | Indikator Kinerja Program/ Kegiatan | Satuan | Target Renstra PD pada Tahun 2016 s/d 2021 (periode renstra PD) | | Realisasi capaian kinerja Renstra PD sampai dengan Tahun 2018 | | Target Kinerja Renja/ RKPD OPD Tahun Berjalan (Tahun 2019) yang dievaluasi | | | | Realisasi Kinerja s.d Triwulan I | | II | | III | | IV | | Realisasi Capaian Kinerja dan Anggaran Renja PD 2019 yang dievaluasi | | Tingkat Capaian Kinerja dan Realisasi Anggaran Renja 2019 yang dievaluasi (%) | | Realisasi Kinerja Renstra PD s/d Tahun 2019 | | Tingkat Capaian Kinerja Renstra PD s/d Tahun 2019 | | Perangkat Daerah |
|---|---|---|---|---|---|---|---|---|---|---|---|---|---|---|---|---|---|---|---|---|---|---|---|---|---|---|---|---|---|
| 1 | 2 | 3 | 4 | 4,A | 5 | | 6 | | 7 | | | | 8 | | 9 | | 10 | | 11 | | 12 = 10 | | 13=12/7*100 | | 14=6+12 | | 15=14/5*100 | | 16 |
| | | | | | K | Rp | K | Rp | K | Rp | K | Rp | K | Rp | K | Rp | K | Rp | K | Rp | K | Rp | K | Rp | K | Rp | K | Rp | |
| 15.23. | | Pembinaan desa | Jumlah desa yang dibina | Desa | 7 | 288.780.000 | 7 | 189.534.500 | 7 | 53.182.000 | 7 | 53.182.000 | 0 | - | 7 | 11.060.000 | 7 | 17.245.000 | 7 | 50.023.000 | 7 | 50.023.000 | 100,00 | 94,06 | 7 | 239.557.500 | 100,00 | 82,96 | Kecamatan Bunguran |
| **15** | | **Program peningkatan keberdayaan masyarakat** | **Persentase PKK dan Karang Taruna aktif** | **Persen** | **100** | **165.000.000** | **100** | **65.781.888** | **80** | **37.600.000** | **80** | **37.600.000** | **0** | **17.523.000** | **0** | **37.279.500** | **80** | **37.279.500** | **80** | **37.279.500** | **80** | **37.279.500** | **100,00** | **99,15** | **100** | **103.061.388** | **100,00** | **62,46** | |
| 15.01. | | Pemberdayaan lembaga dan | Jumlah PKK dan Karang Taruna yang dibina | organisasi | 3 | 80.000.000 | 6 | 45.801.000 | 3 | 20.000.000 | 3 | 20.000.000 | 0 | - | 0 | 19.756.500 | 3 | 19.756.500 | 3 | 19.756.500 | 3 | 19.756.500 | 100,00 | 98,78 | 9 | 65.557.500 | 300,00 | 81,95 | Kecamatan Bunguran |
| 15.07. | | Evaluasi perkembangan | Jumlah desa yang dievaluasi | Desa | 7 | 85.000.000 | 7 | 19.980.888 | 7 | 17.600.000 | 7 | 17.600.000 | 0 | 17.523.000 | 0 | 17.523.000 | 7 | 17.523.000 | 7 | 17.523.000 | 7 | 17.523.000 | 100,00 | 99,56 | 14 | 37.503.888 | 200,00 | 44,12 | Kecamatan Bunguran |
| **17** | | **Program Peningkatan Partisipasi** | **Persentase PKK dan Karang Taruna aktif** | **Persen** | **100** | **75.000.000** | **100** | **14.980.000** | **7** | **13.600.000** | **7** | **13.600.000** | **7** | **13.410.000** | **7** | **13.410.000** | **7** | **13.410.000** | **7** | **13.410.000** | **7** | **13.410.000** | **100,00** | **98,60** | **107** | **28.390.000** | **107,00** | **37,85** | |
| 17.02. | | Pelaksanaan musyawarah | Jumlah Desa yang melaksanakan musrenbang | Desa | 7 | 75.000.000 | 7 | 14.980.000 | 7 | 13.600.000 | 7 | 13.600.000 | 7 | 13.410.000 | 7 | 13.410.000 | 7 | 13.410.000 | 7 | 13.410.000 | 7 | 13.410.000 | 100,00 | 98,60 | 14 | 28.390.000 | 200,00 | 37,85 | Kecamatan Bunguran |
| **15** | | **Program peningkatan keberdayaan masyarakat** | **Jumlah desa yang dibina** | **Desa** | **4** | **307.520.000** | **4** | **111.698.900** | **4** | **38.600.000** | **4** | **38.600.000** | **4** | **2.125.200** | **4** | **17.806.800** | **4** | **28.155.600** | **4** | **38.589.000** | **4** | **38.589.000** | **100,00** | **99,97** | **4** | **150.287.900** | **100,00** | **48,87** | |
| 15.23. | | Pembinaan desa | Jumlah desa yag dibina | Desa | 4 | 307.520.000 | 4 | 111.698.900 | 4 | 38.600.000 | 4 | 38.600.000 | 4 | 2.125.200 | 4 | 17.806.800 | 4 | 28.155.600 | 4 | 38.589.000 | 4 | 38.589.000 | 100,00 | 99,97 | 4 | 150.287.900 | 100,00 | 48,87 | Kecamatan |
| **15** | | **Program peningkatan keberdayaan masyarakat** | **Persentase PKK dan Karang Taruna aktif** | **Persen** | **100** | **100.000.000** | **70** | **29.993.800** | **80** | **20.000.000** | **80** | **20.000.000** | **40** | **1.600.000** | **40** | **12.798.000** | **80** | **16.398.000** | **80** | **19.998.000** | **80** | **19.998.000** | **100,00** | **99,99** | **150** | **49.991.800** | **150,00** | **49,99** | |
| 15.01. | | Pemberdayaan lembaga dan organisasi masyarakat pedesaan | Jumlah PKK dan Karang Taruna yang dibina | PKK dan Karang | 32 | 100.000.000 | 8 | 29.993.800 | 8 | 20.000.000 | 8 | 20.000.000 | 4 | 1.600.000 | 4 | 12.798.000 | 8 | 16.398.000 | 8 | 19.998.000 | 8 | 19.998.000 | 100,00 | 99,99 | 16 | 49.991.800 | 50,00 | 49,99 | Kecamatan Bunguran Selatan |
| **15** | | **Program peningkatan keberdayaan masyarakat** | **Jumlah desa yang dibina** | Desa | **4** | **286.520.000** | **4** | **103.324.000** | **4** | **37.420.000** | **4** | **37.420.000** | **4** | **1.580.000** | **4** | **6.565.000** | **4** | **6.565.000** | **4** | **29.854.200** | **4** | **29.854.200** | **100,00** | **79,78** | **4** | **133.178.200** | **100,00** | **46,48** | |
| 15.23. | | Pembinaan desa | Jumlah desa yag dibina | Desa | 4 | 286.520.000 | 4 | 103.324.000 | 4 | 37.420.000 | 4 | 37.420.000 | 4 | 1.580.000 | 4 | 6.565.000 | 4 | 6.565.000 | 4 | 29.854.200 | 4 | 29.854.200 | 100,00 | 79,78 | 4 | 133.178.200 | 100,00 | 46,48 | Kecamatan |
| **15** | | **Program peningkatan keberdayaan masyarakat** | **Persentase swadaya masyarakat yang aktif** | **Persen** | **100** | **120.000.000** | **70** | **14.900.000** | **80** | **50.000.000** | **80** | **50.000.000** | **0** | **4.500.000** | **0** | **7.500.000** | **80** | **27.233.000** | **80** | **49.483.000** | **80** | **49.483.000** | **100,00** | **98,97** | **150** | **64.383.000** | **150,00** | **53,65** | |
| 15.01. | | Pemberdayaan lembaga dan organisasi masyarakat pedesaan | Jumlah PKK dan DWP yang dibina | PKK dan Karang | 10 | 120.000.000 | 2 | 14.900.000 | 2 | 50.000.000 | 2 | 50.000.000 | 0 | 4.500.000 | 0 | 7.500.000 | 2 | 27.233.000 | 2 | 49.483.000 | 2 | 49.483.000 | 100,00 | 98,97 | 4 | 64.383.000 | 40,00 | 53,65 | Kecamatan Serasan Timur |
| **15** | | **Program peningkatan keberdayaan masyarakat** | **Jumlah desa yang dibina** | **Desa** | **3** | **219.780.000** | **3** | **74.888.000** | **3** | **39.150.000** | **3** | **39.150.000** | **3** | **3.000.000** | **3** | **4.000.000** | **3** | **13.700.000** | **3** | **39.050.000** | **3** | **39.050.000** | **100,00** | **99,74** | **3** | **113.938.000** | **100,00** | **51,84** | |
| 15.23. | | Pembinaan desa | Jumlah desa yang dibina | Desa | 3 | 219.780.000 | 3 | 74.888.000 | 3 | 39.150.000 | 3 | 39.150.000 | 3 | 3.000.000 | 3 | 4.000.000 | 3 | 13.700.000 | 3 | 39.050.000 | 3 | 39.050.000 | 100,00 | 99,74 | 3 | 113.938.000 | 100,00 | 51,84 | Kecamatan Suak |
| **15** | | **Program peningkatan keberdayaan masyarakat** | **Persentase swadaya masyarakat yang aktif** | **Persen** | **100** | **70.000.000** | **70** | **14.580.000** | **80** | **52.305.000** | **80** | **52.305.000** | **80** | **-** | **80** | **14.580.000** | **80** | **35.980.000** | **80** | **52.140.000** | **80** | **52.140.000** | **100,00** | **99,68** | **150** | **66.720.000** | **150,00** | **95,31** | |
| 15.01. | | Pemberdayaan lembaga dan organisasi masyarakat pedesaan | Jumlah PKK dan Karang Taruna yang dibina | PKK dan Karang | 32 | 70.000.000 | **8** | **14.580.000** | 8 | 52.305.000 | 8 | 52.305.000 | 5 | - | 5 | 14.580.000 | 5 | 35.980.000 | 5 | 52.140.000 | 5 | 52.140.000 | 62,50 | 99,68 | 13 | 66.720.000 | 40,63 | 95,31 | Kecamatan Suak Midai |
| **15** | | **Program peningkatan keberdayaan masyarakat** | **Jumlah desa yang dibina** | **Desa** | **3** | **276.377.000** | **3** | **138.797.000** | **5** | **41.878.000** | **5** | **41.878.000** | **5** | **4.649.003** | **5** | **11.488.303** | **5** | **25.612.303** | **5** | **30.902.003** | **5** | **30.902.003** | **100,00** | **73,79** | **3** | **169.699.003** | **100,00** | **61,40** | |
| 15.23. | | Pembinaan desa | Jumlah desa yang dibina | Desa | 5 | 276.377.000 | 5 | 138.797.000 | 5 | 41.878.000 | 5 | 41.878.000 | 5 | 4.649.003 | 5 | 11.488.303 | 5 | 25.612.303 | 5 | 30.902.003 | 5 | 30.902.003 | 100,00 | 73,79 | 5 | 169699003 | 100,00 | 61,40 | Kecamatan |
| **15** | | **Program peningkatan keberdayaan masyarakat** | **Persentase swadaya masyarakat yang aktif** | **Persen** | **100** | **61.657.000** | **70** | **40.000.000** | **80** | **35.000.000** | **80** | **35.000.000** | **80** | **880.000** | **80** | **17.917.480** | **80** | **27.997.480** | **80** | **31.357.480** | **80** | **31.357.480** | **100,00** | **89,59** | **150** | **71.357.480** | **150,00** | **115,73** | |
| 15.01. | | Pemberdayaan lembaga dan organisasi masyarakat pedesaan | Jumlah PKK dan Karang Taruna yang dibina | **PKK dan Karang** | 32 | 61.657.000 | **8** | **40.000.000** | 8 | 35.000.000 | 8 | 35.000.000 | 8 | 880.000 | 8 | 17.917.480 | 8 | 27.997.480 | 8 | 31.357.480 | 8 | 31.357.480 | 100,00 | 89,59 | 16 | 71.357.480 | 50,00 | 115,73 | Kecamatan Bunguran Batubi |
| **15** | | **Program peningkatan keberdayaan masyarakat** | **Jumlah desa yang dibina** | **Desa** | **4** | **233.316.000** | **4** | **128.559.800** | **4** | **64.550.000** | **4** | **64.550.000** | **4** | **3.244.000** | **4** | **38.519.800** | **4** | **54.394.800** | **4** | **64.493.800** | **4** | **64.493.800** | **100,00** | **99,91** | **4** | **193.053.600** | **100,00** | **82,74** | |
| 15.23. | | Pembinaan desa | Jumlah desa yang dibina | Desa | 4 | 233.316.000 | 4 | 128.559.800 | 4 | 64.550.000 | 4 | 64.550.000 | 4 | 3.244.000 | 4 | 38.519.800 | 4 | 54.394.800 | 4 | 64.493.800 | 4 | 64.493.800 | 100,00 | 99,91 | 4 | 193.053.600 | 100,00 | 82,74 | Kecamatan Pulau |
| **15** | | **Program peningkatan keberdayaan masyarakat** | **Persentase swadaya masyarakat yang aktif** | **Persen** | **100** | **168.848.000** | **0** | **21.000.000** | **80** | **28.950.000** | **80** | **28.950.000** | **0** | **17.300.000** | **0** | **28.845.000** | **80** | **28.845.000** | **80** | **28.948.000** | **80** | **28.948.000** | **100,00** | **99,99** | **80** | **49.948.000** | **80,00** | **29,58** | |
| 15.01. | | Pemberdayaan lembaga dan organisasi masyarakat pedesaan | Jumlah PKK dan Karang Taruna yang dibina | PKK dan Karang | 32 | 168.848.000 | 8 | 21.000.000 | 8 | 28.950.000 | 8 | 28.950.000 | 0 | 17.300.000 | 0 | 28.845.000 | 8 | 28.845.000 | 8 | 28.948.000 | 8 | 28.948.000 | 100,00 | 99,99 | 16 | 49.948.000 | 50,00 | 29,58 | Kecamatan Pulau Tiga Barat |
| **1.14.** | | **PENGENDALIAN PENDUDUK** | | | | | | | | | | | | | | | | | | | | | | | | | | | |
| **15** | | **Program Keluarga Berencana** | **Persentase cakupan PUS yang ingin ber KB** | **Persen** | **89,9** | **9.300.142.000** | **14,5** | **3.632.612.797** | **87,3** | **4.969.433.000** | **87,3** | **4.969.433.000** | **14,8** | **-** | **14,4** | **571.657.300** | **14,4** | **1.502.004.900** | **14,4** | **3.087.338.150** | **14** | **3.087.338.150** | **16,49** | **62,13** | **14,4** | **6.719.950.947** | **16,02** | **72,26** | |
| 15.01. | | Penyediaan pelayanan KB dan alat kontrasepsi bagi keluarga miskin | Jumlah Keluarga Berencana (KB) Aktif | KB aktif | 17394 | 1.250.200.000 | 9195 | 1.711.747.700 | 14.400 | 3.398.521.000 | 14.400 | 3.398.521.000 | 9611 | - | 9795 | 535.956.800 | 11251 | 1.026.597.800 | 11482 | 1.658.515.100 | 11482 | 1.658.515.100 | 79,74 | 48,80 | 20677 | 3.370.262.800 | 118,87 | 269,58 | Dinas Kesehatan, Pengendalian Penduduk |
| 15.07. | | Penyediaan sarana prasarana penunjang program keluarga | Jumlah sarana dan prasarana Program KB | Paket | 35 | 6.983.942.000 | 31 | 1.920.865.097 | 10 | 1.570.912.000 | 10 | 1.570.912.000 | 0 | - | 0 | 35.700.500 | 19 | 475.407.100 | 22 | 1.428.823.050 | 22 | 1.428.823.050 | 220,00 | 90,96 | 53 | 3.349.688.147 | 151,43 | 47,96 | Dinas Kesehatan, Pengendalian Penduduk |
| **16** | | **Program Kesehatan** | **Persentase KB aktif terhadap PUS** | **Persen** | **89,9** | **1.117.694.000** | **71,46** | **64.537.572** | **87,3** | **134.880.000** | **87,3** | **134.880.000** | **78,49** | **53.178.000** | **80,06** | **84.309.114** | **81,74** | **92.302.114** | **83,41** | **108.082.714** | **83,41** | **108.082.714** | **95,54** | **80,13** | **154,9** | **172.620.286** | **172,27** | **15,44** | |
| 16.04. | | Pendirian pusat pelayanan informasi dan konseling KRR | Jumlah PIK R/M | PIK/ RIM | 50 | 529.265.000 | 38 | 33.190.347 | 40 | 93.390.000 | 40 | 93.390.000 | 36 | 53.178.000 | 36 | 53.178.000 | 37 | 61.171.000 | 38 | 76.951.600 | 38 | 76.951.600 | 95,00 | 82,40 | 76 | 110.141.947 | 152,00 | 20,81 | Dinas Kesehatan, Pengendalian Penduduk |
| 16.05. | | Penilaian kelompok PIK R/M | Pentahapan PIK (tumbuh, tegak, tegar) | PIK/ RIM | 127 | 588.429.000 | 38 | 31.347.225 | 47 | 41.490.000 | 47 | 41.490.000 | 36 | - | 36 | 31.131.114 | 37 | 31.131.114 | 38 | 31.131.114 | 38 | 31.131.114 | 80,85 | 75,03 | 76 | 62.478.339 | 59,84 | 10,62 | Dinas Kesehatan, Pengendalian Penduduk |
| **17** | | **Program Pelayanan** | **Persentase cakupan PUS yang ingin ber KB** | **Persen** | **89,9** | **1.119.155.000** | **14,5** | **35.662.700** | **87,3** | **190.513.000** | **16** | **190.513.000** | **14,8** | **3.119.000** | **14,4** | **77.960.300** | **14,4** | **121.656.380** | **14,4** | **185.755.580** | **14** | **185.755.580** | **90,00** | **97,50** | **28,90** | **221.418.280** | **32,15** | **19,78** | |
| 17.02. | | Pelayanan pemasangan kontrasepsi KB | Jumlah KB MKJP | Orang | 9400 | 1.119.155.000 | 962 | 35.662.700 | 7769 | 190.513.000 | 300 | 190.513.000 | 2657 | 3.119.000 | 2702 | 77.960.300 | 2769 | 121.656.380 | 2809 | 185.755.580 | 2809 | 185.755.580 | 936,33 | 97,50 | 3771 | 221.418.280 | 40,12 | 19,78 | Dinas Kesehatan, Pengendalian Penduduk |
| **23** | | **Program Penyiapan Tenaga Pendamping Kelompok Bina** | **Persentase keluarga prasejahtera dan keluarga sejahtera** | **Persen** | **2,5** | **3.139.645.000** | **5,1** | **71.311.200** | **3** | **277.488.000** | **3** | **277.488.000** | **3,26** | **134.528.200** | **4,3** | **141.869.800** | **5,64** | **194.348.012** | **5,64** | **264.395.412** | **6** | **264.395.412** | **188,00** | **95,28** | **10,74** | **335.706.612** | **429,60** | **10,69** | |
| 23.01. | | Pelatihan tenaga pendamping kelompok bina keluarga di | Jumlah tenaga pendamping kelompak bina keluarga di kecamatan | PLKB | 170 | 1.688.560.000 | 31 | 71.311.200 | 30 | 132.943.000 | 10.20 | 132.943.000 | 33 | 80.903.400 | 33 | 88.245.000 | 33 | 116.601.800 | 33 | 129.794.600 | 33 | 129.794.600 | #VALUE! | 97,63 | 64 | 201.105.800 | 37,65 | 11,91 | Dinas Kesehatan, Pengendalian Penduduk |
| 23.03. | | Pembinaan kelompok bina keluarga di kecamatan | Jumlah BKB BKR dan BKL aktif | BKB BKR | 91 | 659.000.000 | 0 | - | 85 | 76.655.000 | 85 | 76.655.000 | 0 | - | 0 | - | 105 | 24.121.412 | 105 | 73.366.012 | 105 | 73.366.012 | 123,53 | 95,71 | 105 | 73.366.012 | 115,38 | 11,13 | Dinas Kesehatan, Pengendalian Penduduk |
| 23.04. | | Pembinaan dan pengembangan kelompok UPPKS | Jumlah kelompok UPPKS | Kelompok | 9 | 792.085.000 | 0 | - | 2 | 67.890.000 | 2 | 67.890.000 | 4 | 53.624.800 | 6 | 53.624.800 | 6 | 53.624.800 | 6 | 61.234.800 | 6 | 61.234.800 | 300,00 | 90,20 | 6 | 61.234.800 | 66,67 | 7,73 | Dinas Kesehatan, Pengendalian Penduduk |
| 1.15 | | **PERHUBUNGAN** | | | | | | | | | | | | | | | | | | | | | | | | | | | |
| **1** | | **Program Pelayanan** | **Jumlah Bulan Layanan** | **Bulan** | **60** | **9.142.400.000** | **24** | **4.637.330.758** | **12** | **2.143.958.900** | **12** | **2.143.958.900** | **3** | **602.855.827** | **6** | **1.095.161.615** | **9** | **1.501.097.149** | **12** | **2.101.475.134** | **12** | **2.101.475.134** | **100,00** | **98,02** | **36** | **6.738.805.892** | **60,00** | **73,71** | |
| 01.01. | | Penyediaan jasa surat menyurat | jumlah surat masuk dan keluar (surat) | Surat | 4425 | 337.000.000 | 1747 | 26.952.000 | 885 | 16.500.000 | 885 | 16.500.000 | 441 | 2.730.000 | 768 | 6.330.000 | 1166 | 11.757.100 | 1606 | 15.957.100 | 1606 | 15.957.100 | 181,47 | 96,71 | 3353 | 42.909.100 | 75,77 | 12,73 | Dinas Perhubungan |
| 01.02. | | Penyediaan jasa komunikasi, | Jumlah bulan layanan jasa komunikasi, air dan | Bulan | 60 | 1.091.400.000 | 24 | 453.655.067 | 12 | 197.800.000 | 12 | 197.800.000 | 3 | 31.234.462 | 6 | 69.240.219 | 9 | 100.377.091 | 12 | 162.151.329 | 12 | 162.151.329 | 100,00 | 81,98 | 36 | 615.806.396 | 60,00 | 56,42 | Dinas Perhubungan |
| 01.08. | | Penyediaan jasa kebersihan kantor | Luasan gedung kantor yang dipelihara (m2) | M2 | 640 | 149.000.000 | 1280 | 73.806.000 | 640 | 44.400.000 | 640 | 44.400.000 | 640 | 10.261.000 | 640 | 20.267.000 | 640 | 31.847.000 | 640 | 44.301.000 | 640 | 44.301.000 | 100,00 | 99,78 | 1920 | 118.107.000 | 300,00 | 79,27 | Dinas Perhubungan |
| 01.10. | | Penyediaan alat tulis kantor | Jumlah jenis alat tulis kantor yang disediakan | Jenis | 35 | 267.000.000 | 70 | 69.688.000 | 35 | 30.000.000 | 35 | 30.000.000 | 37 | 7.271.000 | 35 | 14.340.000 | 41 | 18.912.000 | 77 | 29.979.000 | 77 | 29.979.000 | 220,00 | 99,93 | 147 | 99.667.000 | 420,00 | 37,33 | Dinas Perhubungan |
| 01.11. | | Penyediaan barang cetakan dan | Jumlah bahan-bahan cetakan dan fotocopy | Eksemplar | 3140 | 316.000.000 | 35822 | 95.971.750 | 628 | 62.000.000 | 628 | 62.000.000 | 20.616 | 13.247.000 | 33.145 | 26.802.000 | 54.844 | 36.103.600 | 89.534 | 61.907.300 | 89534 | 61.907.300 | 14257,01 | 99,85 | 125356 | 157.879.050 | 3992,23 | 49,96 | Dinas Perhubungan |
| 01.13. | | Penyediaan peralatan dan | jumlah peralatan dan perlengkapan kantor (unit) | Unit | 66 | 750.000.000 | 105 | 441.049.950 | 1 | 50.155.600 | 1 | 50.155.600 | 4 | 8.000.000 | 7 | 26.000.000 | 7 | 26.000.000 | 28 | 45.110.000 | 28 | 45.110.000 | 2800,00 | 89,94 | 133 | 486.159.950 | 201,52 | 64,82 | Dinas Perhubungan |
| 01.15. | | Penyediaan bahan bacaan dan | bahan - bahan bacaan pegawai | Eksemplar | 10225 | 45.000.000 | 2284 | 28.250.000 | 2045 | 15.000.000 | 2045 | 15.000.000 | 30 | - | 60 | 4.400.000 | 86 | 6.900.000 | 310 | 14.300.000 | 310 | 14.300.000 | 15,16 | 95,33 | 2594 | 42.550.000 | 25,37 | 94,56 | Dinas Perhubungan |
| 01.17. | | Penyediaan makanan dan | Jumlah pegawai dan tamu | Orang | 630 | 465.000.000 | 252 | 200.390.500 | 126 | 110.000.000 | 126 | 110.000.000 | 3.620 | 16.912.500 | 126 | 37.762.500 | 3269 | 58.237.500 | 3636 | 109.902.500 | 3636 | 109.902.500 | 2885,71 | 99,91 | 3888 | 310.293.000 | 617,14 | 66,73 | Dinas Perhubungan |
| 01.18. | | Rapat-rapat koordinasi dan | jumlah perjalanan dinas luar daerah (OK) | OK | 145 | 2.080.000.000 | 115 | 1.229.744.203 | 29 | 494.200.000 | 29 | 494.200.000 | 20 | 224.628.878 | 25 | 291.749.678 | 29 | 353.000.000 | 41 | 494.007.905 | 41 | 494.007.905 | 141,38 | 99,96 | 156 | 1.723.752.108 | 107,59 | 82,87 | Dinas Perhubungan |
| 01.19. | | Penyediaan jasa tenaga | Jumlah tenaga P3K (orang) | Orang | 140 | 2.400.000.000 | 51 | 1.302.011.988 | 28 | 742.263.300 | 28 | 742.263.300 | 33 | 177.912.687 | 33 | 361.808.718 | 33 | 537.514.758 | 33 | 742.263.300 | 33 | 742.263.300 | 117,86 | 100,00 | 84 | 2.044.275.288 | 60,00 | 85,18 | Dinas Perhubungan |
| 01.20. | | Rapat-rapat koordinasi dalam | Jumlah perjalanan Dinas | OK | 275 | 1.242.000.000 | 266 | 715.811.300 | 55 | 381.640.000 | 55 | 381.640.000 | 53 | 110.658.300 | 122 | 236.461.500 | 149 | 320.448.100 | 179 | 381.595.700 | 179 | 381.595.700 | 325,45 | 99,99 | 445 | 1.097.407.000 | 161,82 | 88,36 | Dinas Perhubungan |
| **2** | | **Program Peningkatan Sarana** | **Persentase Ketersediaan Sarana dan** | **Persen** | **75** | **25.643.000.000** | **59,33** | **33.012.490.525** | **70** | **2.850.500.000** | **70** | **2.850.500.000** | **65,00** | **429.375.895** | **65,00** | **1.263.585.905** | **65,00** | **1.746.087.105** | **65,00** | **2.431.893.220** | **65,00** | **2.431.893.220** | **92,86** | **85,31** | **59,33** | **35.444.383.745** | **79,11** | **138,22** | |
| 02.05. | | Pengadaan kendaraan | jumlah kendaraan dinas/operasional | Unit | 18 | 19.322.500.000 | | | 0 | - | 0 | - | 0 | - | 0 | - | 0 | - | 0 | | 0 | | 0,00 | 0,00 | 0 | - | 0,00 | 0,00 | Dinas Perhubungan |
| 02.22. | | Pemeliharaan rutin/berkala | Gedung Kantor yang dipelihara | Unit | 1 | 100.000.000 | 0 | - | 0 | - | 0 | - | 0 | - | 0 | - | 0 | - | 0 | | 0 | | 0,00 | 0,00 | 0 | - | 0,00 | 0,00 | Dinas Perhubungan |
| 02.24. | | Pemeliharaan rutin/berkala | jumlah kendaraan dinas/operasional yang | Unit | 18 | 6.134.500.000 | 30 | 2.901.858.525 | 17 | 2.833.500.000 | 17 | 2.833.500.000 | 17 | 427.265.895 | 17 | 1.257.845.905 | 17 | 1.734.862.105 | 17 | 2.414.988.220 | 17 | 2.414.988.220 | 100,00 | 85,23 | 47 | 5.316.846.745 | 261,11 | 86,67 | Dinas Perhubungan |
| 02.30. | | Pemeliharaan rutin/berkala | jumlah jenis peralatan dan perlengkapan kantor | Unit | 50 | 86.000.000 | 19 | 32.932.000 | 10 | 17.000.000 | 10 | 17.000.000 | 11 | 2.110.000 | 13 | 5.740.000 | 34 | 11.225.000 | 61 | 16.905.000 | 61 | 16.905.000 | 610,00 | 99,44 | 80 | 49.837.000 | 160,00 | 57,95 | Dinas Perhubungan |
| **5** | | **Program Peningkatan Kapasitas Sumber** | **Persentase Aparatur yang Bersertifikasi** | **Persen** | **75** | **440.000.000** | **40,61538** | **241.240.900** | **65** | **71.000.000** | **65** | **71.000.000** | **76** | **-** | **76** | **13.515.400** | **100** | **53.892.610** | **100** | **65.846.020** | **100** | **65.846.020** | **153,85** | **92,74** | **140,62** | **307.086.920** | **187,49** | **69,79** | |
| 05.04. | | Kursus dan peningkatan | jumlah pegawai yang mengikuti kursus | Orang | 28 | 440.000.000 | 6 | 69.967.500 | 6 | 71.000.000 | 6 | 71.000.000 | 0 | - | 0 | 13.515.400 | 5 | 53.892.610 | 5 | 65.846.020 | 5 | 65.846.020 | 83,33 | 92,74 | 11 | 135.813.520 | 39,29 | 30,87 | Dinas Perhubungan |
| **6** | | **Program Peningkatan Pengembangan Sistem** | **Predikat/Nilai Akuntabilitas** | **Predikat/ Nilai** | **A/80** | **375.000.000** | **72,83** | **279.493.888** | **74** | **75.000.000** | **74** | **102.855.000** | **72,83** | **19.709.300** | **72,83** | **24.124.300** | **71,29** | **24.124.300** | **71,29** | **24.124.300** | **71,29** | **24.124.300** | **96,34** | **23,45** | **71,29** | **303.618.188** | **#VALUE!** | **80,96** | |
| 06.01. | | Penyusunan laporan capaian | Jumlah laporan SKPD (laporan) | Laporan | 15 | 375.000.000 | 6 | 279.493.888 | 3 | 102.855.000 | 3 | 102.855.000 | 0 | 19.709.300 | 1 | 24.124.300 | 3 | 83.680.209 | 3 | 94.793.109 | 3 | 94.793.109 | 100,00 | 92,16 | 9 | 374.286.997 | 60,00 | 99,81 | Dinas Perhubungan |
| **15** | **Meningkatnya konektivitas** | **Program Pembangunan Prasarana dan Fasilitas** | **Jumlah Kecamatan / Desa yang terakses** | **Laporan** | **4** | **800.000.000** | **0** | **-** | **58** | **200.000.000** | **58** | **55.123.000** | **18** | **-** | **18** | **13.423.000** | **56** | **56.705.000** | **56** | **73.949.500** | **56** | **73.949.500** | **96,55** | **134,15** | **56** | **73.949.500** | **1400,00** | **9,24** | |
| 15.12. | | Monitoring, evaluasi dan | jumlah laporan | Laporan | 4 | 800.000.000 | 0 | - | 1 | 74.205.000 | 1 | 74.205.000 | 0 | - | 0 | 13.423.000 | 0 | 56.705.000 | 6 | 73.949.500 | 6 | 73.949.500 | 600,00 | 99,66 | 6 | 73.949.500 | 150,00 | 9,24 | Dinas Perhubungan |
| **15** | **Meningkatnya konektivitas** | **Program Pembangunan Prasarana dan** | **Persentase sarana dan prasarana perhubungan yang baik** | **Persen** | **5** | **5.526.943.000** | **1** | **555.624.800** | **65** | **312.835.000** | **65** | **312.835.000** | **65** | **29.948.600** | **65** | **48.403.600** | **65** | **98.687.600** | **65** | **277.220.598** | **65** | **277.220.598** | **100,00** | **88,62** | **66** | **832.845.398** | **1320,00** | **15,07** | |
| 15.15. | | Peningkatan fasilitas sarana dan | Jumlah pelabuhan yang ditingkatkan fasilitas | Pelabuhan | 11 | 4.426.943.000 | 1 | 555.624.800 | 2 | 312.835.000 | 2 | 312.835.000 | 0 | 29.948.600 | 1 | 48.403.600 | 2 | 98.687.600 | 4 | 277.220.598 | 4 | 277.220.598 | 200,00 | 88,62 | 5 | 832.845.398 | 45,45 | 18,81 | Dinas Perhubungan |
| **17** | **Meningkatnya konektivitas pusat-** | **Program Peningkatan Pelayanan Angkutan** | **jumlah orang dan barang yang diangkut** | **Orang** | **304.117** | **13.790.775.000** | **247725** | **3.009.760.801** | **276.319** | **1.145.279.000** | **276.319** | **1.145.279.000** | **33854** | **257.660.300** | **57647** | **530.056.698** | **59843** | **795.292.898** | **96555** | **1.071.748.698** | **96555** | **1.071.748.698** | **34,94** | **93,58** | **344280** | **4.081.509.499** | **113,21** | **29,60** | |
| **17** | **Meningkatnya konektivitas pusat-pusat** | **Program Peningkatan Pelayanan Angkutan** | **jumlah orang dan barang yang diangkut** | **Ton** | **83.310** | **13.790.775.000** | **52538** | **2.930.882.801** | **76.227** | **1.145.279.000** | **76.227** | **1.145.279.000** | **39093** | **257.660.300** | **101024** | **530.056.698** | **101061,2** | **795.292.898** | **162952,5** | **1.071.748.698** | **162953** | **1.071.748.698** | **213,77** | **93,58** | **215491** | **4.002.631.499** | **258,66** | **29,02** | |
| 17.14. | | Sosialisasi/penyuluhan ketertiban | jumlah peserta sosialisasi | Orang | 300 | 1.158.500.000 | 0 | - | 100 | 61.090.000 | 100 | 61.090.000 | 0 | 600.000 | 0 | 10.954.798 | 43 | 35.016.798 | 151 | 55.317.798 | 151 | 55.317.798 | 151,00 | 90,55 | 151 | 55.317.798 | 50,33 | 4,77 | Dinas Perhubungan |
| 17.22. | | Pengawasan aktifitas bongkar | jumlah pelabuhan bongkar muat yang diawasi | Pelabuhan | 12 | 8.776.200.000 | 18 | 2.290.975.750 | 9 | 668.579.000 | 9 | 668.579.000 | 9 | 169.966.400 | 9 | 339.062.000 | 9 | 495.666.000 | 10 | 659.702.200 | 10 | 659.702.200 | 111,11 | 98,67 | 28 | 2.950.677.950 | 233,33 | 33,62 | Dinas Perhubungan |
| 17.23. | | Pelayanan Jasa Angkutan Laut | Jumlah trayek angkutan laut yang diawasi | Trayek | 4 | 700.000.000 | 0 | - | 2 | 120.010.000 | 2 | 120.010.000 | 4 | 13.393.900 | 4 | 37.091.900 | 4 | 56.461.100 | 4 | 73.488.700 | 4 | 73.488.700 | 200,00 | 61,24 | | | | | |

| Kode | Sasaran Pembangunan Daerah | Urusan/Bidang Urusan Pemerintahan/ Program/Kegiatan | Indikator Kinerja Program/ Kegiatan | Satuan | Target Renstra PD pada Tahun 2016 s/d 2021 (periode renstra PD) | | Realisasi capaian kinerja Renstra PD sampai dengan Tahun 2018 | | Target Kinerja Renja/ RKPD OPD Tahun Berjalan (Tahun 2019) yang dievaluasi | | | | Realisasi Kinerja s.d Triwulan I | | II | | III | | IV | | Realisasi Capaian Kinerja dan Anggaran Renja PD 2019 yang dievaluasi | | Tingkat Capaian Kinerja dan Realisasi Anggaran Renja 2019 yang dievaluasi (%) | | Realisasi Kinerja Renstra PD s/d Tahun 2019 | | Tingkat Capaian Kinerja Renstra PD s/d Tahun 2019 | | Perangkat Daerah |
|---|---|---|---|---|---|---|---|---|---|---|---|---|---|---|---|---|---|---|---|---|---|---|---|---|---|---|---|---|---|
| 1 | 2 | 3 | 4 | 4,A | 5 | | 6 | | 7 | | | | 8 | | 9 | | 10 | | 11 | | 12 = 10 | | 13=12/7*100 | | 14=6+12 | | 15=14/5*100 | | 16 |
| | | | | | K | Rp | K | Rp | K | Rp | K | Rp | K | Rp | K | Rp | K | Rp | K | Rp | K | Rp | K | Rp | K | Rp | K | Rp | |
| 17.33. | | Operasional Pelayanan | jumlah terminal/sub terminal/shelter yang | Terminal/ | 12 | 3.156.075.000 | 12 | 639.907.051 | 11 | 295.600.000 | 11 | 295.600.000 | 11 | 73.700.000 | 11 | 142.948.000 | 11 | 208.149.000 | 11 | 283.240.000 | 11 | 283.240.000 | 100,00 | 95,82 | 23 | 923.147.051 | 191,67 | 29,25 | Dinas Perhubungan |
| **18.** | | **Program pembangunan sarana** | **jumlah simpul transportasi yang di bangun** | **Unit** | **59** | **15.081.794.000** | **1** | **3.590.702.860** | **1** | **1.500.000.000** | **5** | **11.514.625.119** | **0** | **21.839.664** | **0** | **339.335.464** | | | | | 0 | - | 0,00 | 0,00 | **0** | **3.590.702.860** | **0,00** | **23,81** | |
| **18** | **Meningkatnya konektivitas pusat-pusat** | **Program pembangunan sarana dan prasarana perhubungan** | **jumlah angkutan (laut dan udara)** | **Unit** | **250** | **15.081.794.000** | **257** | **3.590.702.860** | **242** | **1.500.000.000** | **242** | **11.467.625.119** | **25** | **21.839.664** | **25** | **339.335.464** | **36** | **2.710.270.136** | **37** | **11.021.500.929** | **37** | **11.021.500.929** | **15,29** | **96,11** | **37** | **14.612.203.789** | **14,80** | **96,89** | |
| **18** | **Meningkatnya konektivitas pusat-pusat** | **Program pembangunan sarana dan prasarana perhubungan** | **jumlah angkutan (laut dan udara)** | **Maskapai** | **5** | **15.081.794.000** | **3** | **3.590.702.860** | **2** | **11.467.625.119** | **4** | **11.467.625.119** | **2** | **51.828.064** | | **339.335.464** | **2** | **2.710.270.136** | **2** | **11.021.500.929** | **2** | **11.021.500.929** | **50,00** | **96,11** | **5** | **14.612.203.789** | **100,00** | **96,89** | |
| 18.05. | | Pembangunan dermaga/pelabuhan | jumlah pelabuhan yang di bangun | Unit | 59 | 15.081.794.000 | 1 | 3.590.702.860 | 5 | 11.467.625.119 | 5 | 11.467.625.119 | 0 | 51.828.064 | 0 | 339.335.464 | 0 | 2.710.270.136 | 6 | 11.021.500.929 | 6 | 11.021.500.929 | 120,00 | 96,11 | 7 | 14.612.203.789 | 11,86 | 96,89 | Dinas Perhubungan |
| **22** | | **Program Pengendalian dan Pengamanan** | **Rasio Kecelakaan Lalu Lintas** | **Rasio** | **1 :101,71** | **5.657.400.000** | **1 : 3,81** | **4.511.307.190** | **1 : 72.65** | **1.198.495.000** | **1 : 4.26** | **1.198.495.000** | **0** | **88.316.809** | **0** | **211.939.409** | **0** | **286.385.909** | **1: 56,51** | **1.062.331.654** | **1: 56,51** | **1.062.331.654** | **1326,53** | **88,64** | **1: 56,51** | **5.573.638.844** | **72,05** | **98,52** | |
| 22.04. | | Pengadaan fasilitas jalan dan | Jumlah Jenis Perlengkapan | Jenis | 24 | 3.000.800.000 | 9 | 3.324.396.650 | 2 | 759.700.000 | 2 | 759.700.000 | 0 | 5.967.000 | 0 | 12.941.000 | 2 | 14.741.000 | 3 | 662.418.405 | 3 | 662.418.405 | 150,00 | 87,19 | 12 | 3.986.815.055 | 50,00 | 132,86 | Dinas Perhubungan |
| 22.05. | | pengawasan dan pengamanan | JUmlah Lokasi yang diawasi | Lokasi | 90 | 1.791.600.000 | 40 | 966.793.700 | 21 | 312.712.000 | 21 | 312.712.000 | 23 | 75.915.809 | 23 | 156.295.809 | 21 | 225.990.809 | 23 | 304.397.809 | 23 | 304.397.809 | 109,52 | 97,34 | 63 | 1.271.191.509 | 70,00 | 70,95 | Dinas Perhubungan |
| 22.09. | | Oprasional dan pemeliharaan | Jumlah prasarana keselamatan jalan yang | Jenis | 4 | 865.000.000 | 8 | 220.116.840 | 4 | 126.083.000 | 4 | 126.083.000 | 4 | 6.434.000 | 4 | 42.702.600 | 4 | 45.654.100 | 4 | 95.515.440 | 4 | 95.515.440 | 100,00 | 75,76 | 12 | 315.632.280 | 300,00 | 36,49 | Dinas Perhubungan |
| **24** | | **Program Keselamatan** | **Jumlah Kecelakaan pelayaran** | **Kasus** | **5** | **6.961.153.000** | **0** | **311.128.420** | **1** | **1.208.443.500** | **1** | **1.208.443.500** | **3** | **4.575.200** | **3** | **35.931.900** | **7** | **267.994.702** | **8** | **1.122.881.203** | **8** | **1.122.881.203** | **12,50** | **92,92** | **8** | **1.434.009.623** | **160,00** | **20,60** | |
| 24.01 | | Sosialisasi Keselamatan Pelayaran | Jumlah peserta sosialisasi | Peserta | 58 | 293.000.000 | 0 | - | 30 | 67.524.500 | 30 | 67.524.500 | 0 | 3.161.400 | 57 | 18.232.500 | 74 | 26.649.600 | 74 | 56.999.400 | 74 | 56.999.400 | 246,67 | 84,41 | 74 | 56.999.400 | 127,59 | 19,45 | Dinas Perhubungan |
| 24.02 | | peningkatan keselamatan | jumlah rambu - rambu laut yang diadakan | Unit | 138 | 6.668.153.000 | 0 | 311.128.420 | 5 | 1.140.919.000 | 5 | 1.140.919.000 | 0 | 1.413.800 | 0 | 17.699.400 | 0 | 241.345.102 | 5 | 1.065.881.803 | 5 | 1.065.881.803 | 100,00 | 93,42 | 5 | 1.377.010.223 | 3,62 | 20,65 | Dinas Perhubungan |
| **1.16** | | **KOMUNIKASI DAN INFORMASI** | | | | | | | | | | | | | | | | | | | | | | | | | | | |
| **1** | | **Program Pelayanan** | **Jumlah Bulan Pelayanan** | **Bulan** | **60** | **6.659.292.000** | **24** | **3.618.053.161** | **12** | **2.447.833.600** | **12** | **2.447.833.600** | **3** | **419.718.671** | **6** | **1.114.720.258** | **9** | **1.724.974.301** | **12** | **2.294.584.335** | **12** | **2.294.584.335** | **100,00** | **93,74** | **36** | **5.912.637.496** | **60,00** | **88,79** | |
| 01.01. | | Penyediaan jasa surat menyurat | Jumlah bulan penyediaan jasa surat menyurat | Bulan | 60 | 200.000.000 | 24 | 22.100.000 | 12 | 10.000.000 | 12 | 10.000.000 | 3 | 1.450.000 | 6 | 5.350.000 | 9 | 7.150.000 | 12 | 9.970.000 | 12 | 9.970.000 | 100,00 | 99,70 | 36 | 32.070.000 | 60,00 | 16,04 | Dinas Komunikasi dan |
| 01.02. | | Penyediaan jasa komunikasi, | Jumlah bulan penyediaan jasa komunikasi, air | Bulan | 60 | 250.000.000 | 24 | 124.372.571 | 12 | 573.000.000 | 12 | 573.000.000 | 3 | 32.622.800 | 6 | 161.976.000 | 9 | 388.475.100 | 12 | 539.267.600 | 12 | 539.267.600 | 100,00 | 94,11 | 36 | 663.640.171 | 60,00 | 265,46 | Dinas Komunikasi dan |
| 01.08. | | Penyediaan jasa kebersihan kantor | Jumlah bulan penyediaan petugas dan peralatan | Bulan | 60 | 400.000.000 | 24 | 100.159.000 | 12 | 53.600.000 | 12 | 53.600.000 | 3 | 8.766.000 | 6 | 24.556.000 | 9 | 37.700.000 | 12 | 53.569.000 | 12 | 53.569.000 | 100,00 | 99,94 | 36 | 153.728.000 | 60,00 | 38,43 | Dinas Komunikasi dan |
| 01.10. | | Penyediaan alat tulis kantor | Jumlah bulan penyediaan alat tulis kantor | Bulan | 60 | 405.000.000 | 24 | 94.655.400 | 12 | 42.136.600 | 12 | 42.136.600 | 3 | 6.883.000 | 6 | 26.769.000 | 9 | 36.983.000 | 12 | 42.083.000 | 12 | 42.083.000 | 100,00 | 99,87 | 36 | 136.738.400 | 60,00 | 33,76 | Dinas Komunikasi dan |
| 01.11. | | Penyediaan barang cetakan dan | Jumlah bulan penyediaan bahan-bahan cetakan | Bulan | 60 | 330.000.000 | 24 | 90.266.400 | 12 | 42.000.000 | 12 | 42.000.000 | 3 | 1.600.000 | 6 | 21.600.000 | 9 | 28.590.000 | 12 | 41.935.000 | 12 | 41.935.000 | 100,00 | 99,85 | 36 | 132.201.400 | 60,00 | 40,06 | Dinas Komunikasi dan |
| 01.13. | | Penyediaan peralatan dan | Jumlah bulan penyediaan peralatan dan | Jenis | 60 | 1.627.292.000 | 34 | 674.198.000 | 6 | 319.430.000 | 4 | 319.430.000 | 1 | 34.230.000 | 3 | 212.360.000 | 5 | 251.913.600 | 6 | 301.513.600 | 6 | 301.513.600 | 150,00 | 94,39 | 40 | 975.711.600 | 66,67 | 59,96 | Dinas Komunikasi dan |
| 01.15. | | Penyediaan bahan bacaan dan | Jumlah bulan penyediaan bahan-bahan bacaan | Bulan | 60 | 75.000.000 | 24 | 24.950.000 | 12 | 15.000.000 | 12 | 15.000.000 | 3 | - | 6 | 1.600.000 | 9 | 4.125.000 | 12 | 7.275.000 | 12 | 7.275.000 | 100,00 | 48,50 | 36 | 32.225.000 | 60,00 | 42,97 | Dinas Komunikasi dan |
| 01.17. | | Penyediaan makanan dan | Jumlah bulan penyediaan makan dan minum | Bulan | 60 | 430.000.000 | 24 | 120.821.000 | 12 | 68.000.000 | 12 | 68.000.000 | 3 | 5.383.000 | 6 | 26.631.000 | 9 | 43.481.000 | 12 | 66.241.000 | 12 | 66.241.000 | 100,00 | 97,41 | 36 | 187.062.000 | 60,00 | 43,50 | Dinas Komunikasi dan |
| 01.18. | | Rapat-rapat koordinasi dan | Jumlah bulan penyediaan perjalanan dinas luar | OK | 150 | 1.542.000.000 | 108 | 1.080.839.250 | 30 | 547.150.000 | 30 | 547.150.000 | 18 | 178.722.400 | 29 | 330.360.200 | 43 | 456.634.133 | 51 | 543.408.033 | 51 | 543.408.033 | 170,00 | 99,32 | 159 | 1.624.247.283 | 106,00 | 105,33 | Dinas Komunikasi dan |
| 01.19. | | Penyediaan jasa tenaga | Jumlah pegawai tidak tetap | Orang | 22 | 860.000.000 | 37 | 905.056.440 | 22 | 538.992.000 | 22 | 538.992.000 | 18 | 98.358.671 | 19 | 213.042.658 | 19 | 326966068 | 18 | 451654802 | 18 | 451.654.802 | 81,82 | 83,80 | 55 | 1.356.711.242 | 250,00 | 157,76 | Dinas Komunikasi dan |
| 01.20. | | Rapat-rapat koordinasi dalam | Jumlah bulan penyediaan perjalanan dinas | OK | 250 | 540.000.000 | 268 | 380.635.100 | 50 | 238.525.000 | 30 | 238.525.000 | 50 | 51.702.800 | 76 | 90.475.400 | 97 | 142.956.400 | 138 | 237.667.300 | 138 | 237.667.300 | 460,00 | 99,64 | 406 | 618.302.400 | 162,40 | 114,50 | Dinas Komunikasi dan |
| **2** | | **Program Peningkatan Sarana** | **Persentase Ketersediaan Sarana dan** | **Persen** | **75** | **1.841.000.000** | **61,85** | **98.328.600** | **65** | **115.000.000** | **65** | **115.000.000** | **62,26** | **9.700.000** | **63,01** | **22.745.000** | **63,63** | **40.146.410** | **64,40** | **62.446.710** | **64,40** | **62.446.710** | **99,08** | **54,30** | **64,40** | **160.775.310** | **85,87** | **8,73** | |
| 02.05. | | Pengadaan kendaraan | jumlah kendaraan dinas/operasional | Unit | 12 | 1.090.000.000 | 0 | - | 0 | - | 0 | - | 0 | - | 0 | - | 0 | - | 0 | - | 0 | - | 0,00 | 0,00 | 0 | - | 0,00 | 0,00 | Dinas Komunikasi dan |
| 02.24. | | Pemeliharaan rutin/berkala | pemeliharaan kendaraan dinas/operasional | Unit | 12 | 370.000.000 | 3 | 81.315.600 | 2 | 95.000.000 | 2 | 95.000.000 | 2 | 9.700.000 | 2 | 21.955.000 | 2 | 37.756.410 | 2 | 55.106.710 | 2 | 55.106.710 | 100,00 | 58,01 | 5 | 136.422.310 | 41,67 | 36,87 | Dinas Komunikasi dan |
| 02.30. | | Pemeliharaan rutin/berkala | pemeliharaan perlengkapan kantor | Bulan | 60 | 381.000.000 | 24 | 17.013.000 | 12 | 20.000.000 | 12 | 20.000.000 | 3 | - | 6 | 790.000 | 9 | 2.390.000 | 12 | 7.340.000 | 12 | 7.340.000 | 100,00 | 36,70 | 36 | 24.353.000 | 60,00 | 6,39 | Dinas Komunikasi dan |
| **5** | | **Program Peningkatan Kapasitas Sumber** | **Persentase Aparatur yang Bersertifikasi** | **Persen** | **75** | **2.110.000.000** | **58,34** | **119.197.300** | **60** | **68.000.000** | **65** | **68.000.000** | **61,11** | **-** | **61,11** | **-** | **65,00** | **46.563.500** | **65,00** | **66.685.900** | **65** | **66.685.900** | **100,00** | **98,07** | **65,00** | **185.883.200** | **86,67** | **8,81** | |
| 05.04. | | Kursus dan peningkatan | pegawai yang mengikuti kursus ketrampilan | Orang | 74 | 2.110.000.000 | 8 | 119.197.300 | 8 | 68.000.000 | 3 | 68.000.000 | 0 | - | 0 | - | 5 | 46.563.500 | 5 | 66.685.900 | 5 | 66.685.900 | 166,67 | 98,07 | 13 | 185.883.200 | 17,57 | 8,81 | Dinas Komunikasi dan |
| **6** | | **Program Peningkatan Pengembangan Sistem** | **Predikat/Nilai Akuntabilitas** | **Predikat/ Nilai** | **A/80** | **315.000.000** | **70,1** | **83.020.900** | **70** | **65.790.000** | **74** | **65.790.000** | **70,10** | **11.206.100** | **70,10** | **11.206.100** | **71,90** | **31.623.033** | **71,90** | **58.033.533** | **71,90** | **58.033.533** | **97,16** | **88,21** | **71,90** | **141.054.433** | **#VALUE!** | **44,78** | |
| 06.01. | | Penyusunan laporan capaian | laporan kinerja SKPD | Laporan | 10 | 315.000.000 | 5 | 83.020.900 | 2 | 65.790.000 | 2 | 65.790.000 | 3 | 11.206.100 | 3 | 11.206.100 | 3 | 31.623.033 | 3 | 58.033.533 | 3 | 58.033.533 | 150,00 | 88,21 | 8 | 141.054.433 | 80,00 | 44,78 | Dinas Komunikasi dan |
| **15** | **Meningkatnya kinerja dan akuntabilitas** | **Program pengembangan komunikasi, Informasi dan Media Massa** | **Persentase OPD yang memiliki berita/informasi penyelenggaraan pemerintah daerah yang dipublikasikan** | **Persen** | **69,77** | **3.450.000.000** | **55,81** | **807.829.600** | **51,16** | **622.700.000** | **55,81** | **133.200.000** | **27,28** | **5.800.000** | **31,82** | **11.400.000** | **40,91** | **44.220.000** | **40,91** | **100.625.000** | **40,91** | **100.625.000** | **73,30** | **75,54** | **40,91** | **908.454.600** | **58,64** | **26,33** | |
| 15.05. | | Pengadaan alat studio dan | jumlah Alat Studio dan | Unit | 20 | 800.000.000 | 0 | - | 9 | 489.500.000 | 0 | - | 0 | - | 0 | - | 0 | - | 0 | - | 0 | - | 0,00 | 0,00 | 0 | - | 0,00 | 0,00 | Dinas Komunikasi dan |
| 15.08. | | Penyebarluasan informasi | Jumlah berita/informasi yang dipublikasikan | Artikel | 240 | 2.650.000.000 | 563 | 365.881.600 | 180 | 133.200.000 | 560 | 133.200.000 | 76 | 5.800.000 | 135 | 11.400.000 | 207 | 44.220.000 | 246 | 100.625.000 | 246 | 100.625.000 | 43,93 | 75,54 | 809 | 466.506.600 | 337,08 | 17,60 | Dinas Komunikasi dan |
| **15.** | | **Program pengembangan komunikasi, Informasi dan** | **Persentase OPD yang menerapkan aplikasi e-Government** | **Persen** | **48,84** | **2.050.000.000** | **83,7** | **303.281.000** | **41,86** | **132.600.000** | **41,86** | **132.600.000** | **41,86** | **4.610.000** | **44,17** | **19.450.000** | **44,17** | **126.309.000** | **44,17** | **130.783.900** | **44,17** | **130.783.900** | **105,52** | **98,63** | **127,87** | **434.064.900** | **261,81** | **21,17** | |
| 15.13. | | Kegiatan Implementasi E- | jumlah layanan e-Government | Layanan | 45 | 2.050.000.000 | 52 | 303.281.000 | 3 | 132.600.000 | 3 | 132.600.000 | 6 | 4.610.000 | 9 | 19.450.000 | 19 | 126.309.000 | 54 | 130.783.900 | 54 | 130.783.900 | 1800,00 | 98,63 | 106 | 434.064.900 | 235,56 | 21,17 | Dinas Komunikasi dan |
| **15** | **Meningkatnya kinerja dan akuntabilitas** | **Program pengembangan komunikasi, Informasi dan Media Massa** | **Persentase instansi pemerintah yang dapat mengakses internet** | **Persen** | **55,46** | **12.725.000.000** | **55,46** | **806.851.723** | **28,57** | **2.603.957.000** | **37,82** | **2.603.957.000** | **38,34** | **38.439.800** | **38,34** | **47.579.800** | **66,12** | **495.549.700** | **66,94** | **2.358.727.300** | **66,94** | **2.358.727.300** | **177,00** | **90,58** | **122,40** | **3.165.579.023** | **220,70** | **24,88** | |
| 15.18. | | Pembangunan infrastruktur e- | Jumlah organisasi perangkat yang terintegrasi e- | OPD | 24 | 5.600.000.000 | 0 | 324.687.235 | 13 | 2.603.957.000 | 13 | 2.603.957.000 | 0 | 38.439.800 | 0 | 47.579.800 | 0 | 495.549.700 | 19 | 2.358.727.300 | 19 | 2.358.727.300 | 146,15 | 90,58 | 19 | 2.683.414.535 | 79,17 | 47,92 | Dinas Komunikasi dan |
| **17** | | **Program fasilitasi Peningkatan SDM bidang komunikasi dan** | **Persentase desa/kelurahan yang memiliki Kelompok Informasi Masyarakat (KIM)** | **Persen** | **14,47** | **10.256.000.000** | **26,31** | **172.720.800** | **40** | **247.390.900** | **40** | **247.390.900** | **0,00** | **904.200** | **0** | **18.963.000** | **31,17** | **66.542.800** | **31,17** | **179.512.600** | **31,17** | **179.512.600** | **77,93** | **72,56** | **57,48** | **352.233.400** | **397,24** | **3,43** | |
| 17.02. | | Pembinaan dan Pengembangan | Jumlah Kelompok Informasi Masyarakat (KIM) | Kelompok | 17 | 2.050.000.000 | 17 | 172.720.800 | 3 | 247.390.900 | 3 | 247.390.900 | 4 | 904.200 | 4 | 18.963.000 | 7 | 66.542.800 | 7 | 179.512.600 | 7 | 179.512.600 | 233,33 | 72,56 | 24 | 352.233.400 | 141,18 | 17,18 | Dinas Komunikasi dan |
| **18** | | **Program Kerjasama Informasi** | **Persentase aspirasi/opini publik yang** | **Persen** | **100** | **1.700.000.000** | **100** | **72.930.200** | **100** | **113.550.000** | **100** | **113.550.000** | **100** | **-** | **100** | **26.100.000** | **100** | **40.018.800** | **100** | **99.120.500** | **100** | **99.120.500** | **100,00** | **87,29** | **200** | **172.050.700** | **200,00** | **10,12** | |
| 18.02. | | Pengelolaan aspiasi & Opini Publik | jumlah opini publik yang di kelola | Aspirasi/ | 90 | 900.000.000 | 42 | 72.930.200 | 30 | 113.550.000 | 30 | 113.550.000 | 0 | - | 7 | 26.100.000 | 20 | 40.018.800 | 30 | 99.120.500 | 30 | 99.120.500 | 100,00 | 87,29 | 72 | 172.050.700 | 80,00 | 19,12 | Dinas Komunikasi dan |
| **1.17.** | | **KOPERASI, USAHA KECIL DAN** | | | | | | | | | | | | | | | | | | | | | | | | | | | |
| **15** | **Meningkatnya kesejahteraan** | **Program Penciptaan iklim Usaha Kecil Menengah yang** | **Jumlah UKM non BPR/LKM UKM** | **UKM Non BPR** | **1076** | **5.198.457.000** | **4091** | **1.104.969.410** | **1066** | **677.492.000** | **1066** | **677.492.000** | **0** | **50.120.000** | **0** | **232.788.400** | **1944** | **503.697.351** | **1944** | **879.019.951** | **1944** | **879.019.951** | **182,36** | **129,75** | **6035** | **1.983.989.361** | **560,87** | **38,16** | |
| 15.16. | | Perluasan KUR | Jumlah KUMKM yang mendapat sosialisasi KUR | Orang | 120 | 410.000.000 | | | 50 | 283.210.000 | 50 | 283.210.000 | 0 | - | 0 | 75.705.400 | 99 | 250.362.751 | 99 | 250.362.751 | 99 | 250.362.751 | 198,00 | 88,40 | 99 | 250.362.751 | 82,50 | 61,06 | Dinas Perindustrian, Perdagangan, Koperasi |
| 15.19. | | Fasilitasi pendamping dana bergulir | Persentase pengembalian dana bergulir | Persen | 32,50 | 2.718.457.000 | 62,24 | 960.752.110 | 30,5 | 394.282.000 | 30,5 | 394.282.000 | 0 | 50.120.000 | 0 | 157.083.000 | 32,52 | 253.334.600 | 32,52 | 253.334.600 | 33 | 253.334.600 | 106,62 | 64,25 | 95 | 1.214.086.710 | 291,57 | 44,66 | Dinas Perindustrian, Perdagangan, Koperasi |
| **16** | **Meningkatnya kualitas daya** | **Program Pengembangan Kewirausahaan dan** | **Persentase Wira Usaha Baru** | **Persen** | **10** | **1.800.000.000** | **9,2** | **181.034.012** | **7,06** | **287.040.000** | **7,06** | **287.040.000** | **0,0** | **-** | **0,0** | **41.398.750** | **11,0** | **264.252.767** | **11,0** | **264.252.767** | **11** | **264.252.767** | **155,81** | **92,06** | **11,0** | **445.286.779** | **110,00** | **24,74** | |
| 16.06. | | Penyelenggaraan pelatihan kewirausahaan | Jumlah orang yang mengikuti pelatihan wirausaha | Orang | 135 | 1.130.000.000 | 0 | 18.275.958 | 45 | 287.040.000 | 45 | 287.040.000 | 0 | - | 0 | 41.398.750 | 60 | 264.252.767 | 60 | 264.252.767 | 60 | 264.252.767 | 133,33 | 92,06 | 60 | 282.528.725 | 44,44 | 25,00 | Dinas Perindustrian, Perdagangan, Koperasi |
| 16.07. | | Pelatihan manajemen pengelolaan koperasi | Jumlah pengurus koperasi yang dilatih | Orang | 150 | 670.000.000 | 30 | 162.758.054 | 0 | - | 0 | - | 0 | - | 0 | - | 0 | - | 0 | - | 0 | - | 0,00 | 0,00 | 30 | 162.758.054 | 20,00 | 24,29 | Dinas Perindustrian, Perdagangan, Koperasi |
| **17** | | **Program Pengembangan Sistem Pendukung Usaha Bagi** | **Jumlah produk unggulan UMKM** | **Produk** | **15** | **1.921.325.000** | | **-** | **9** | **271.065.000** | **9** | **271.065.000** | **0** | **3.720.200** | **6** | **26.027.200** | **6,0** | **151.414.724** | **6,0** | **200.427.324** | **6** | **200.427.324** | **66,67** | **73,94** | **6,0** | **200.427.324** | **40,00** | **10,43** | |
| 17.20. | | Pemutakhiran data dan informasi | Jumlah laporan yang di update | Laporan | 4 | 1.121.325.000 | | | 1 | 271.065.000 | 1 | 271.065.000 | 0 | 3.720.200 | 0 | 26.027.200 | 0 | 151.414.724 | 1 | 200.427.324 | 1 | 200.427.324 | 100,00 | 73,94 | 1 | 200.427.324 | 25,00 | 17,87 | Dinas Perindustrian, Perdagangan, Koperasi |
| **18** | | **Program peningkatan kualitas** | **Persentase koperasi pelaksana RAT** | **Persen** | **29,09** | **1.980.000.000** | **122,8456** | **141.906.029** | **24,24** | **358.000.000** | **24,24** | **358.000.000** | **0** | **67.226.000** | **0** | **273.632.100** | **39,68** | **298.895.062** | **39,68** | **339.051.132** | **40** | **339.051.132** | **163,70** | **94,71** | **162,53** | **480.957.161** | **558,70** | **24,29** | |
| 18.16. | | Penataan kelembagaan koperasi | Jumlah koperasi yang dibubarkan | Koperasi | 100 | 570.000.000 | | | 40 | 358.000.000 | 40 | 358.000.000 | 0 | 67.226.000 | 0 | 273.632.100 | 32 | 298.895.062 | 32 | 339.051.132 | 32 | 339.051.132 | 80,00 | 94,71 | 32 | 339.051.132 | 32,00 | 59,48 | Dinas Perindustrian, Perdagangan, Koperasi |
| **1.18** | | **PENANAMAN MODAL** | | | | | | - | | | | | | | | | | | | | | | | | | - | | | |
| **1** | | **Program Pelayanan** | **Jumlah Bulan Pelayanan Administrasi** | **Bulan** | **60** | **7.129.280.000** | **24** | **2.904.193.646** | **12** | **1.927.958.449** | **12** | **1.927.958.449** | **3** | **208.029.710** | **6** | **719.519.566** | **9** | **1.132.026.822** | **12** | **1.704.332.241** | **12** | **1.704.332.241** | **100,00** | **88,40** | **36** | **4.608.525.887** | **60,00** | **64,64** | |
| 01.01. | | Penyediaan jasa surat menyurat | Jumlah surat menyurat bermaterai | Lembar | 5715 | 40.000.000 | 1842 | 10.343.000 | 12 | 5.000.000 | 12 | 5.000.000 | 3 | 900.000 | 6 | 2.190.000 | 9 | 3.600.000 | 12 | 4.995.000 | 12 | 4.995.000 | 100,00 | 99,90 | 1854 | 15.338.000 | 32,44 | 38,35 | Dinas Penanaman Modal dan Pelayanan Terpadu |
| 01.02. | | Penyediaan jasa komunikasi, sumber daya air dan listrik | Jumlah bulan penyediaan jasa komunikasi, sumber daya air dan listrik | Bulan | 60 | 380.000.000 | 24 | 126.609.016 | 12 | 120.000.000 | 12 | 120.000.000 | 3 | 9.429.378 | 6 | 21.262.845 | 9 | 60.250.300 | 12 | 112.238.347 | 12 | 112.238.347 | 100,00 | 93,53 | 36 | 238.847.363 | 60,00 | 62,85 | Dinas Penanaman Modal dan Pelayanan Terpadu |
| 01.03. | | Penyediaan jasa peralatan dan perlengkapan kantor | Jumlah peralatan kebersihan kantor | Jenis | 14 | 55.000.000 | 28 | 66.213.500 | 12 | 72.000.000 | 12 | 72.000.000 | 3 | 16.200.000 | 6 | 34.800.000 | 9 | 53.396.500 | 12 | 71.991.000 | 12 | 71.991.000 | 100,00 | 99,99 | 40 | 138.204.500 | 285,71 | 251,28 | Dinas Penanaman Modal dan Pelayanan Terpadu |
| 01.10. | | Penyediaan alat tulis kantor | Jumlah ATK yang tersedia | Jenis | 38 | 335.000.000 | 69 | 88.784.700 | 12 | 51.620.000 | 12 | 51.620.000 | 3 | 9.299.000 | 6 | 23.288.000 | 9 | 37.384.000 | 12 | 51.583.000 | 12 | 51.583.000 | 100,00 | 99,93 | 81 | 140.367.700 | 213,16 | 41,90 | Dinas Penanaman Modal dan Pelayanan Terpadu |
| 01.11. | | Penyediaan barang cetakan dan penggandaan | Jumlah cetakan dan penggadaan | Lembar | 596860 | 300.000.000 | 178868 | 75.803.800 | 12 | 25.905.000 | 12 | 25.905.000 | 3 | 3.712.250 | 6 | 9.544.450 | 9 | 15.153.750 | 12 | 24.754.750 | 12 | 24.754.750 | 100,00 | 95,56 | 178880 | 100.558.550 | 29,97 | 33,52 | Dinas Penanaman Modal dan Pelayanan Terpadu |
| 01.12. | | Penyediaan komponen instalasi listrik/penerangan bangunan | Jumlah komponen instalasi listrik/penerangan bangunan kantor | Jenis | 13 | 100.000.000 | 29 | 65.079.400 | 12 | 2.500.000 | 12 | 2.500.000 | 3 | - | 6 | - | 9 | 1.370.000 | 12 | 2.466.000 | 12 | 2.466.000 | 100,00 | 98,64 | 41 | 67.545.400 | 315,38 | 67,55 | Dinas Penanaman Modal dan Pelayanan Terpadu |
| 01.13. | | Penyediaan peralatan dan perlengkapan kantor | Jumlah peralatan dan perlengkapan kantor | Jenis | 15 | 1.000.000.000 | 21 | 477.734.670 | 13 | 331.744.000 | 13 | 331.744.000 | 0 | - | 7 | 135.567.000 | 11 | 171.127.000 | 12 | 274.097.400 | 12 | 274.097.400 | 92,31 | 82,62 | 33 | 751.832.070 | 220,00 | 75,18 | Dinas Penanaman Modal dan Pelayanan Terpadu |
| 01.15. | | Penyediaan bahan bacaan dan peraturan perundang-undangan | Jumlah bahan bacaan | Eksampelar | 10800 | 54.000.000 | 3062 | 19.900.000 | 12 | 10.800.000 | 12 | 10.800.000 | 3 | 1.100.000 | 6 | 5.450.000 | 9 | 9.600.000 | 12 | 10.800.000 | 12 | 10.800.000 | 100,00 | 100,00 | 3074 | 30.700.000 | 28,46 | 56,85 | Dinas Penanaman Modal dan Pelayanan Terpadu |
| 01.17. | | Penyediaan makanan dan minuman | Jumlah bulan penyediaan makanan dan minuman | Bulan | 60 | 100.000.000 | 24 | 72.671.375 | 12 | 34.997.000 | 12 | 34.997.000 | 3 | 600.000 | 6 | 13.606.000 | 9 | 32.190.000 | 12 | 34.198.000 | 12 | 34.198.000 | 100,00 | 97,72 | 36 | 106.869.375 | 60,00 | 106,87 | Dinas Penanaman Modal dan Pelayanan Terpadu |
| 01.18. | | Rapat-rapat koordinasi dan konsultasi keluar daerah | Jumlah perjalanan dinas luar daerah | Kali | 150 | 2.647.500.000 | 96 | 854.239.267 | 28 | 553.250.000 | 28 | 553.250.000 | 3 | 29.035.866 | 14 | 175.917.196 | 23 | 295.176.697 | 40 | 435.551.889 | 40 | 435.551.889 | 142,86 | 78,73 | 136 | 1.289.791.156 | 90,67 | 48,72 | Dinas Penanaman Modal dan Pelayanan Terpadu |
| 01.19. | | Penyediaan jasa tenaga pendukung administrasi/teknis | jumlah tenaga honorer | Orang | 22 | 1.354.500.000 | 42 | 1.027.051.802 | 22 | 494.352.449 | 22 | 494.352.449 | 22 | 119.797.616 | 22 | 233.922.275 | 22 | 340.997.375 | 22 | 458.380.355 | 22 | 458.380.355 | 100,00 | 92,72 | 64 | 1.485.432.157 | 290,91 | 109,67 | Dinas Penanaman Modal dan Pelayanan Terpadu |

| Kode | Sasaran Pembangunan Daerah | Urusan/Bidang Urusan Pemerintahan/ Program/Kegiatan | Indikator Kinerja Program/ Kegiatan | Satuan | Target Renstra PD pada Tahun 2016 s/d 2021 (periode renstra PD) | | Realisasi capaian kinerja Renstra PD sampai dengan Tahun 2018 | | Target Kinerja Renja/ RKPD OPD Tahun Berjalan (Tahun 2019) yang dievaluasi | | | | Realisasi Kinerja s.d Triwulan I | | II | | III | | IV | | Realisasi Capaian Kinerja dan Anggaran Renja PD 2019 yang dievaluasi | | Tingkat Capaian Kinerja dan Realisasi Anggaran Renja 2019 yang dievaluasi (%) | | Realisasi Kinerja Renstra PD s/d Tahun 2019 | | Tingkat Capaian Kinerja Renstra PD s/d Tahun 2019 | | Perangkat Daerah |
|---|---|---|---|---|---|---|---|---|---|---|---|---|---|---|---|---|---|---|---|---|---|---|---|---|---|---|---|---|---|
| 1 | 2 | 3 | 4 | 4,A | 5 | | 6 | | 7 | | | | 8 | | 9 | | 10 | | 11 | | 12 = 10 | | 13=12/7*100 | | 14=6+12 | | 15=14/5*100 | | 16 |
| | | | | | K | Rp | K | Rp | K | Rp | K | Rp | K | Rp | K | Rp | K | Rp | K | Rp | K | Rp | K | Rp | K | Rp | K | Rp | |
| 01.20. | | Rapat-rapat koordinasi dalam daerah | jumlah perjalanan dinas dalam daerah | Kali | 80 | 763.280.000 | 96 | 244.266.000 | 8 | 225.790.000 | 8 | 225.790.000 | 8 | 17.955.600 | 34 | 63.971.800 | 43 | 111.781.200 | 94 | 223.276.500 | 94 | 223.276.500 | 1175,00 | 98,89 | 190 | 467.542.500 | 237,50 | 61,25 | Dinas Penanaman Modal dan Pelayanan Terpadu |
| **2** | | **Program Peningkatan Sarana** | **Persentase Ketersediaan Sarana dan** | **Persen** | **75** | **990.000.000** | **41,97** | **130.234.300** | **70** | **106.593.816** | **70** | **106.593.816** | **54,1** | **17.482.400** | **54,1** | **30.350.845** | **54,1** | **87.780.493** | **61,7** | **103.534.446** | **61,7** | **103.534.446** | **88,14** | **97,13** | **62** | **233.768.746** | **82,27** | **23,61** | |
| 02.05. | | Pengadaan kendaraan dinas/operasional | jumlah kendaraan dinas | Jenis | 3 | 400.000.000 | 0 | - | 0 | - | 0 | - | 0 | - | 0 | - | 0 | - | 0 | - | 0 | - | #DIV/0! | #DIV/0! | 0 | - | 0,00 | 0,00 | Dinas Penanaman Modal dan Pelayanan Terpadu |
| 02.22. | | Pemeliharaan rutin/berkala gedung kantor | Jumlah luas gedung yang dipelihara | Unit | 1 | 225.000.000 | 2 | 28.589.000 | 1 | 49.309.900 | 1 | 49.309.900 | 1 | 500.000 | 1 | 500.000 | 1 | 49.195.000 | 1 | 49.195.000 | 1 | 49.195.000 | 100,00 | 99,77 | 3 | 77.784.000 | 300,00 | 34,57 | Dinas Penanaman Modal dan Pelayanan Terpadu |
| 02.24. | | Pemeliharaan rutin/berkala kendaraan dinas/operasional | jumlah kendaraan dinas yang dipelihara | Unit | 5 | 185.000.000 | 8 | 60.347.300 | 5 | 43.000.000 | 5 | 43.000.000 | 5 | 11.003.400 | 5 | 23.371.845 | 5 | 28.626.493 | 5 | 40.580.446 | 5 | 40.580.446 | 100,00 | 94,37 | 13 | 100.927.746 | 260,00 | 54,56 | Dinas Penanaman Modal dan Pelayanan Terpadu |
| 02.30. | | Pemeliharaan rutin/berkala peralatan dan perlengkapan kantor | jumlah alat yang dipelihara | Jenis | 6 | 180.000.000 | 12 | 28.498.000 | 12 | 14.283.916 | 12 | 14.283.916 | 3 | 5.979.000 | 6 | 6.479.000 | 9 | 9.959.000 | 12 | 13.759.000 | 12 | 13.759.000 | 100,00 | 96,33 | 24 | 42.257.000 | 400,00 | 23,48 | Dinas Penanaman Modal dan Pelayanan Terpadu |
| **03.** | | **Program Peningkatan** | **Persentase Kehadiran** | **Persen** | **95** | **192.000.000** | **80** | **-** | **90** | **17.000.000** | **90** | **17.000.000** | **97,05** | **-** | **100** | **-** | **100** | **-** | **100** | **17.000.000** | **100** | **17.000.000** | **111,11** | **100,00** | **180** | **17.000.000** | **189,47** | **8,85** | |
| 03.05. | | Pengadaan pakaian khusus hari-hari tertentu | Jumlah pakaian dinas khusus hari-hari tertentu | Stell | 180 | 192.000.000 | 0 | - | 10 | 17.000.000 | 10 | 17.000.000 | 0 | - | 0 | - | 0 | - | 10 | 17.000.000 | 10 | 17.000.000 | 100,00 | 100,00 | 10 | 17.000.000 | 5,56 | 8,85 | Dinas Penanaman Modal dan Pelayanan Terpadu |
| **5** | | **Program Peningkatan Kapasitas Sumber** | **Persentase Aparatur yang Bersertifikasi** | **Persen** | **75** | **460.000.000** | **48,01** | **119.314.100** | **65** | **68.000.000** | **65** | **68.000.000** | **32,35** | **9.000.000** | **32,35** | **25.002.000** | **41,18** | **34.002.000** | **38,24** | **60.726.892** | **38,24** | **60.726.892** | **58,82** | **89,30** | **86,24** | **180.040.992** | **114,99** | **39,14** | |
| 05.04. | | Kursus dan peningkatan ketrampilan aparatur | Jumlah aparatur yang mengikuti kursus dan peningkatan keterampilan aparatur | Orang | 60 | 460.000.000 | 9 | 119.314.100 | 3 | 68.000.000 | 3 | 68.000.000 | 2 | 9.000.000 | 2 | 25.002.000 | 4 | 34.002.000 | 5 | 60.726.892 | 5 | 60.726.892 | 166,67 | 89,30 | 14 | 180.040.992 | 23,33 | 39,14 | Dinas Penanaman Modal dan Pelayanan Terpadu |
| **6** | | **Program Peningkatan Pengembangan Sistem** | **Predikat/ Nilai Akuntabilitas** | **Predikat/ Nilai** | **80** | **250.000.000** | **71,08** | **74.017.350** | **70** | **57.610.000** | **74** | **57.610.000** | **71,08** | **360.000** | **71,08** | **360.000** | **74,95** | **21.669.380** | **74,95** | **51.195.660** | **75** | **51.195.660** | **101,28** | **88,87** | **74,95** | **125.213.010** | **93,69** | **50,09** | |
| 06.01. | | Penyusunan laporan capaian kinerja dan ikhtisar realisasi kinerja | Jumlah lakip | Laporan | 6 | 250.000.000 | 2 | 28.561.200 | 1 | 57.610.000 | 1 | 57.610.000 | 1 | 360.000 | 1 | 360.000 | 1 | 21.669.380 | 1 | 51.195.660 | 1 | 51.195.660 | 100,00 | 88,87 | 3 | 79.756.860 | 50,00 | 31,90 | Dinas Penanaman Modal dan Pelayanan Terpadu |
| **15** | **Meningkatnya nilai investasi di sektor potensial daerah** | **Program Peningkatan Promosi dan Kerjasama Investasi** | **Jumlah investor berskala nasional (PMDN/PMA)** | **Investor** | **77** | **6.704.000.000** | **53** | **1.283.570.087** | **55** | **455.017.000** | **55** | **455.017.000** | **60** | **12.304.400** | **61** | **132.444.524** | **66** | **191.303.873** | **66** | **408.745.953** | **66** | **408.745.953** | **120,00** | **89,83** | **66** | **1.692.316.040** | **85,71** | **25,24** | |
| 15.10. | | Penyelenggaraan pameran/promosi investasi | Jumlah pelaksanaan pameran/ promosi | Kali | 18 | 2.904.000.000 | 3 | 357.815.620 | 3 | 161.859.000 | 3 | 161.859.000 | 0 | 9.816.400 | 1 | 28.283.800 | 3 | 41.687.470 | 3 | 137.305.004 | 3 | 137.305.004 | 100,00 | 84,83 | 6 | 495.120.624 | 33,33 | 17,05 | Dinas Penanaman Modal dan Pelayanan Terpadu |
| 15.13. | | Penyusunan Peraturan Perundang-undangan dibidang Penanaman | Jumlah Dokumen Peraturan Perundangan-undangan diibidang Penanaman Modal | Dokumen | 4 | 1.400.000.000 | 1 | 186.869.733 | 1 | 238.600.000 | 1 | 238.600.000 | 0 | 1.628.000 | 0 | 54.090.524 | 1 | 99.186.203 | 1 | 221.010.749 | 1 | 221.010.749 | 100,00 | 92,63 | 2 | 407.880.482 | 50,00 | 29,13 | Dinas Penanaman Modal dan Pelayanan Terpadu |
| 15.18. | | Pemeliharaan dan pengembangan website penanaman modal | Jumlah Website PMPTSP | Unit | 1 | 2.400.000.000 | 2 | 337.492.822 | 1 | 54.558.000 | 1 | 54.558.000 | 1 | 860.000 | 1 | 50.070.200 | 1 | 50.430.200 | 1 | 50.430.200 | 1 | 50.430.200 | 100,00 | 92,43 | 3 | 387.923.022 | 300,00 | 16,16 | Dinas Penanaman Modal dan Pelayanan Terpadu |
| **16** | **Meningkatnya nilai investasi di sektor** | **Program Peningkatan Iklim Investasi dan Realisasi** | **Kenaikan /penurunan nilai realisasi investasi PMDN** | **Persen** | **47** | **10.334.603.000** | **2E+11** | **3.058.908.408** | **1,28E+11** | **637.390.000** | **47** | **637.390.000** | **5,33** | **28.968.600** | **9,37** | **119.828.600** | **17,62** | **391.981.803** | **17,62** | **583.567.632** | **17,62** | **583.567.632** | **37,49** | **91,56** | **#####** | **3.642.476.040** | **#####** | **35,25** | |
| 16.06. | | Penyederhanaan prosedur perizinan/non perizinan dan peningkatan | Jumlah izin/non izin yang dikeluarkan | Izin/ Non Izin | 6300 | 4.979.794.000 | 1939 | 2.313.934.258 | 1280 | 264.087.000 | 1280 | 264.087.000 | 155 | 20.448.700 | 350 | 67.112.000 | 664 | 134.065.403 | 723 | 243.517.313 | 723 | 243.517.313 | 56,48 | 92,21 | 2662 | 2.557.451.571 | 42,25 | 51,36 | Dinas Penanaman Modal dan Pelayanan Terpadu Satu Pintu |
| 16.10. | | Sosialisasi perizinan/non perizinan dan penanaman modal | Jumlah peserta sosialisasi | Badan Usaha | 600 | 1.302.690.000 | 97 | 130.019.100 | 40 | 162.755.000 | 40 | 162.755.000 | 0 | 1.250.000 | 20 | 2.750.000 | 51 | 131.311.900 | 51 | 151.344.560 | 51 | 151.344.560 | 127,50 | 92,99 | 148 | 281.363.660 | 24,67 | 21,60 | Dinas Penanaman Modal dan Pelayanan Terpadu |
| 16.12. | | Pengawasan dan pengendalian pelaksanan kegiatan perizinan/non | Jumlah badan usaha yang di awasi dan dikendalikan | Badan Usaha | 580 | 2.350.000.000 | 308 | 448.079.550 | 55 | 210.548.000 | 55 | 210.548.000 | 0 | 7.269.900 | 7 | 49.966.600 | 32 | 126.604.500 | 56 | 188.705.759 | 56 | 188.705.759 | 101,82 | 89,63 | 364 | 636.785.309 | 62,76 | 27,10 | Dinas Penanaman Modal dan Pelayanan Terpadu |
| **1.19** | | **KEPEMUDAAN DAN OLAH** | | | | | | | | | | | | | | | | | | | | | | | | | | | |
| **16** | | **Program peningkatan Peran** | **Jumlah organisasi pemuda yang aktif** | **Organisa** | **203** | **1.730.000.000** | **191** | **572.494.350** | **192** | **288.300.000** | **192** | **731.660.000** | **0** | **-** | **0** | **-** | **0** | **-** | **36** | **439.330.234** | **36** | **439.330.234** | **18,75** | **60,05** | **227** | **1.011.824.584** | **111,82** | **58,49** | |
| 16.01. | | Pembinaan organisasi | Jumlah organisasi kepemudaan | Organisasi | 75 | 730.000.000 | 12 | 44.703.300 | 5 | 138.300.000 | 5 | 138.300.000 | 0 | - | 0 | - | 0 | - | 10 | 78.102.780 | 10 | 78.102.780 | 200,00 | 56,47 | 22 | 122.806.080 | 29,33 | 16,82 | Dinas Pendidikan, |
| 16.09. | | Partisipasi jambore pemuda | Jumlah peserta jambore pemuda indonesia | Orang | 50 | 1.000.000.000 | 3 | 527.791.050 | 10 | 150.000.000,00 | 10 | 593.360.000,00 | 0 | - | 0 | 0 | 0 | - | 1 | 361.227.454 | 1 | 361.227.454 | 10,00 | 60,88 | 4 | 889.018.504 | 8,00 | 88,90 | Dinas Pendidikan, |
| **19** | | **Program pengembangan kebijakan dan manajemen** | **Jumlah organisasi olahraga** | **Organisasi** | **91** | **700.000.000** | **99** | **416.744.749** | **80** | **132.900.000** | **80** | **132.900.000** | **0** | **-** | **0** | **-** | **1** | **7.518.500** | **25** | **37.737.940** | **25** | **37.737.940** | **31,25** | **28,40** | **124** | **454.482.689** | **136,26** | **64,93** | |
| 19.05. | | Pembinaan manajemen organisasi | Jumlah organisasi olah raga | Organisasi | 24 | 700.000.000 | 52 | 416.744.749 | 24 | 132.900.000,00 | 24 | 132.900.000,00 | 0 | - | 0 | 0 | 1 | 7.518.500 | 25 | 37.737.940 | 25 | 37.737.940 | 104,17 | 28,40 | 77 | 454.482.689 | 320,83 | 64,93 | Dinas Pendidikan, |
| **20** | | **Program Pembinaan dan** | **Jumlah prestasi olahraga** | **Prestasi** | **16** | **8.829.146.000** | **36** | **2.284.586.115** | **16** | **1.922.469.000** | **16** | **1.922.469.000** | **0** | **-** | **0** | **340.186.000** | **0** | **489.845.800** | **107** | **1.436.523.930** | **107** | **1.436.523.930** | **668,75** | **74,72** | **143** | **3.721.110.045** | **893,75** | **42,15** | |
| 20.01. | | Pelaksanaan identifikasi bakat dan | Pendataan bakat dan potensi pelajar dalam olah | Laporan | 5 | 959.146.000 | 1 | 215.418.000 | 1 | 558.013.000 | 1 | 558.013.000 | 0 | - | 0 | 23.388.000 | 0 | 173.047.800 | 500 | 461.517.720 | 500 | 461.517.720 | 50000,00 | 82,71 | 501 | 676.935.720 | 10020,00 | 70,58 | Dinas Pendidikan, |
| 20.03. | | Pembibitan dan pembinaan | Jumlah atelit yang berbakat | Orang | 300 | 1.050.000.000 | 0 | - | 50 | 580.956.000 | 50 | 580.956.000 | 0 | - | 0 | - | 0 | - | 190 | 445.451.840 | 190 | 445.451.840 | 380,00 | 76,68 | 190 | 445.451.840 | 63,33 | 42,42 | Dinas Pendidikan, |
| 20.05. | | Peningkatan kesegaran jasmani | Jumlah peserta | Orang | 3600 | 2.170.000.000 | 2000 | 310.899.775 | 500 | 74.100.000 | 500 | 74.100.000 | 500 | - | 500 | 16.800.000 | 500 | 16.800.000 | 500 | 71.258.010 | 500 | 71.258.010 | 100,00 | 96,16 | 2500 | 382.157.785 | 69,44 | 17,61 | Dinas Pendidikan, |
| 20.08. | | Pemberian penghargaan bagi insan olah raga yang berdedikasi | Jumlah pemuda yang berprestasi | Orang | 140 | 900.000.000 | 0 | - | 30 | 451.300.000 | 30 | 451.300.000 | 0 | - | 107 | 299.998.000 | 107 | 299.998.000 | 107 | 382.866.970 | 107 | 382.866.970 | 356,67 | 84,84 | 107 | 382.866.970 | 76,43 | 42,54 | Dinas Pendidikan, Kepemudaan dan |
| 20.13. | | Peningkatan jumlah dan kualitas serta kompetensi pelatih, peneliti, | Jumlah peserta yang mengikuti pelatihan | Orang | 236 | 1.600.000.000 | 0 | - | 48 | 258.100.000 | 48 | 258.100.000 | 0 | - | 1 | - | 4 | - | 4 | 75.429.390 | 4 | 75.429.390 | 8,33 | 29,22 | 4 | 75.429.390 | 1,69 | 4,71 | Dinas Pendidikan, Kepemudaan dan |
| **21** | | **Program Peningkatan Sarana** | **Jumlah kegiatan olahraga** | **Kegiatan** | **44** | **972.071.000** | **21** | **788.737.300** | **20** | **2.950.444.000** | **20** | **2.950.444.000** | **0** | **2.900.000** | **0** | **9.353.400** | **0** | **443.617.565** | **44** | **2.736.557.020** | **44** | **2.736.557.020** | **220,00** | **92,75** | **65** | **3.525.294.320** | **147,73** | **362,66** | |
| 21.02. | | Peningkatan pembangunan sarana | Jumlah pemeliharaan rutin/berkala sarana dan | Unit | 52 | 972.071.000 | 6 | 788.737.300 | 11 | 2.950.444.000 | 11 | 2.950.444.000 | 0 | 2.900.000 | 0 | 9.353.400 | 0 | 443.617.565 | 11 | 2.736.557.020 | 11 | 2.736.557.020 | 100,00 | 92,75 | 17 | 3.525.294.320 | 32,69 | 362,66 | Dinas Pendidikan, |
| **21** | | **Program Peningkatan Sarana** | **Jumlah sarana dan prasarana olah raga** | **Unit** | **24** | **2.799.999.000** | **17** | **1.673.586.100** | **3** | **21.706.064.680** | **3** | **21.706.064.680** | **0** | **11.650.000** | **0** | **61.579.064** | **0** | **4.544.899.139** | **1** | **16.573.340.415** | **1** | **16.573.340.415** | **33,33** | **76,35** | **18** | **18.246.926.515** | **75,00** | **651,68** | |
| 21.07. | | Pembangunan sarana dan | Jumlah pembangunan sarana dan prasarana | Unit | 20 | 2.799.999.000 | 10 | 1.673.586.100 | 3 | 21.706.064.680 | 3 | 21.706.064.680 | 0 | 11.650.000 | 0 | 61.579.064 | 0 | 4.544.899.139 | 1 | 16.573.340.415 | 1 | 16.573.340.415 | 33,33 | 76,35 | 11 | 18.246.926.515 | 55,00 | 651,68 | Dinas Pendidikan, |
| **1.20** | | **STATISTIK** | | | | | | | | | | | | | | | | | | | | | | | | | | | |
| **15** | | **Program Pengembangan** | **Persentase ketersediaan data statistik** | **Persen** | **100** | **1.000.000.000** | **203,77** | **281.868.300** | **100** | **86.120.000** | **100,00** | **86.120.000** | **14,55** | **500.000** | **83,63** | **1.400.000** | **98,18** | **2.600.000** | **154,55** | **55.694.000** | **154,55** | **55.694.000** | **154,55** | **64,67** | **358,32** | **337.562.300** | **358,32** | **33,76** | |
| 15.01. | | Penyusunan dan pengumpulan | Jumlah dokumen statistik daerah | Dokumen | 5 | 1.000.000.000 | 2 | 281.868.300 | 1 | 86.120.000 | 1 | 86.120.000 | 0 | 500.000 | 0 | 1.400.000 | 0 | 2.600.000 | 1 | 55.694.000 | 1 | 55.694.000 | 100,00 | 64,67 | 3 | 337.562.300 | 60,00 | 33,76 | Dinas Komunikasi dan |
| **1.22** | | **KEBUDAYAAN** | | | | | | | | | | | | | | | | | | | | | | | | | | | |
| **15** | **Terwujudnya kesadaran** | **Program Pengembangan Nilai Budaya** | **Jumlah jenis budaya yang dikembangkan** | **Jenis Budaya** | **103** | **2.550.000.000** | **82** | **207.006.800** | **88** | **287.290.000** | **90** | **287.290.000** | **0** | **-** | **0** | **40.397.370** | **93** | **109.868.818** | **93** | **247.920.386** | **93** | **247.920.386** | **103,33** | **86,30** | **175** | **454.927.186** | **169,90** | **17,84** | |
| 15.01. | | Pelestarian dan aktualisasi adat | Jumlah peserta workshop | Orang | 100 | 1.850.000.000 | 0 | - | 15 | 287.290.000 | 15 | 287.290.000 | 0 | - | 0 | 40.397.370 | 50 | 109.868.818 | 50 | 247.920.386 | 50 | 247.920.386 | 333,33 | 86,30 | 50 | 247.920.386 | 50,00 | 13,40 | Dinas Pariwisata dan |
| **16.** | | **Program Pengelolaan** | **Jumlah kekayaan budaya yang dikelola** | **Item** | **11867** | **5.850.000.000** | **10867** | **182.182.570** | **500** | **393.450.000** | **500** | **393.450.000** | **0** | **-** | **0** | **13.582.790** | **0** | **13.582.790** | **400** | **13.582.790** | **400** | **13.582.790** | **80,00** | **3,45** | **11267** | **195.765.360** | **94,94** | **3,35** | |
| 16.11. | | Pendukungan pengelolaan | Jumlah item cagar budaya yang dikelola | Item | 2920 | 1.650.000.000 | 0 | 25.918.520 | 1 | 361.890.000 | 1 | 361.890.000 | 0 | - | 0 | 13.582.790 | 400 | 13.582.790 | 400 | 13.582.790 | 400 | 13.582.790 | 40000,00 | 3,75 | 400 | 39.501.310 | 13,70 | 2,39 | Dinas Pariwisata dan |
| 16.12. | | Pengelolaan karya cetak dan karya | Jumlah karya | Karya | 71 | 1.500.000.000 | 0 | - | 0 | - | 0 | - | 0 | - | 0 | - | 0 | - | 0 | - | 0 | - | 0,00 | 0,00 | 0 | - | 0,00 | 0,00 | Dinas Pariwisata dan |
| 16.21 | | Pembangunan rumah adat | Jumlah karya | Karya | 71 | 1.500.000.000 | 0 | - | 1 | 31.560.000 | 1 | 31.560.000 | 0 | - | 0 | - | 0 | - | 0 | - | 0 | - | 0,00 | 0,00 | | | | | |
| **17** | **Terwujudnya kesadaran** | **Program Pengelolaan Keragaman Budaya** | **Benda, situs dan kawasan cagar budaya yang dilestarikan** | **Buah** | **13250** | **4.940.000.000** | **21710** | **1.502.353.200** | **11.655** | **813.318.000** | **11.655** | **813.318.000** | **10855** | **-** | **10855** | **86.730.538** | **10855** | **396.836.273** | **10855** | **673.958.888** | **10855** | **673.958.888** | **93,14** | **82,87** | **32565** | **2.176.312.088** | **245,77** | **44,05** | |
| 17.04. | | Fasilitasi perkembangan | Jumlah penayangan bioskop keliling | Kali tayang | 140 | 590.000.000 | 25 | 60.694.800 | 30 | 126.970.000 | 30 | 126.970.000 | 0 | - | 0 | - | 16 | - | 18 | 53.438.300 | 18 | 53.438.300 | 60,00 | 42,09 | 43 | 114.133.100 | 30,71 | 19,34 | Dinas Pariwisata dan |
| 17.07. | | Partisipasi parade tari daerah | Jumlah parade tari daerah | Kali Parade | 15 | 3.350.000.000 | 2 | 1.241.489.400 | 1 | 460.524.000 | 1 | 460.524.000 | 0 | - | 0 | 83.930.538 | 1 | 394.036.273 | 1 | 397.681.273 | 1 | 397.681.273 | 100,00 | 86,35 | 3 | 1.639.170.673 | 20,00 | 48,93 | Dinas Pariwisata dan |
| 17.15. | | Pemeliharaan pembangunan | Jumlah pemeliharaan panggung atraksi budaya | Panggung | 1 | 1.000.000.000 | 1 | 200.169.000 | 1 | 225.824.000 | 1 | 225.824.000 | 0 | - | 0 | 2.800.000 | 1 | 2.800.000 | 1 | 222.839.315 | 1 | 222.839.315 | 100,00 | 98,68 | 2 | 423.008.315 | 200,00 | 42,30 | Dinas Pariwisata dan |
| **1.23** | | **PERPUSTAKAAN** | | | | | | | | | | | | | | | | | | | | | | | | | | | |
| **1** | | **Program Pelayanan** | **Jumlah Bulan Pelayanan** | **Bulan** | **60** | **7.118.661.000** | **21** | **2.629.179.772** | **12** | **1.776.847.040** | **12** | **1.776.847.040** | **3** | **287.192.915** | **6** | **570.027.023** | **9** | **1.282.352.725** | **12** | **1.711.861.349** | **12** | **1.711.861.349** | **100,00** | **96,34** | **33** | **4.341.041.121** | **55,00** | **60,98** | |
| 01.01. | | Penyediaan jasa surat menyurat | Jumlah bulan jasa surat menyurat | Bulan | 60 | 120.000.000 | 21 | 40.000.000 | 12 | 20.000.000 | 12 | 20.000.000 | 3 | 4.000.000 | 6 | 7.000.000 | 9 | 12.400.000 | 12 | 19.800.000 | 12 | 19.800.000 | 100,00 | 99,00 | 33 | 59.800.000 | 55,00 | 49,83 | Dinas Perpustakaan dan |
| 01.02. | | Penyediaan jasa komunikasi, | Jumlah bulan penyediaan jasa komunikasi, | Bulan | 60 | 424.000.000 | 21 | 118.951.346 | 12 | 74.000.000 | 12 | 74.000.000 | 3 | 9.188.373 | 6 | 18.131.507 | 9 | 26.543.513 | 12 | 41.974.879 | 12 | 41.974.879 | 100,00 | 56,72 | 33 | 160.926.225 | 55,00 | 37,95 | Dinas Perpustakaan dan |
| 01.08. | | Penyediaan jasa kebersihan kantor | Jumlah bulan penyediaan jasa kebersihan kantor | Bulan | 60 | 150.000.000 | 21 | 59.962.000 | 12 | 30.000.000 | 12 | 30.000.000 | 3 | 6.143.000 | 6 | 12.700.000 | 9 | 21.950.000 | 12 | 29.656.000 | 12 | 29.656.000 | 100,00 | 98,85 | 33 | 89.618.000 | 55,00 | 59,75 | Dinas Perpustakaan dan |
| 01.10. | | Penyediaan alat tulis kantor | Jumlah bulan penyediaan alat tulis kantor | Bulan | 60 | 210.870.000 | 21 | 89.999.700 | 12 | 50.870.000 | 12 | 50.870.000 | 3 | 9.734.000 | 6 | 18.508.000 | 9 | 30.508.000 | 12 | 50.768.000 | 12 | 50.768.000 | 100,00 | 99,80 | 33 | 140.767.700 | 55,00 | 66,76 | Dinas Perpustakaan dan |
| 01.11. | | Penyediaan barang cetakan dan | Jumlah bulan penyediaan barang cetakan dan | Bulan | 60 | 150.000.000 | 21 | 60.000.000 | 12 | 30.000.000 | 12 | 30.000.000 | 3 | 4.750.000 | 6 | 13.756.000 | 9 | 23.771.000 | 12 | 29.721.000 | 12 | 29.721.000 | 100,00 | 99,07 | 33 | 89.721.000 | 55,00 | 59,81 | Dinas Perpustakaan dan |
| 01.12. | | Penyediaan komponen instalasi | Jumlah penerangan bangunan kantor | Bulan | 60 | 25.000.000 | 21 | 246.468.000 | 12 | 5.000.000 | 12 | 5.000.000 | 3 | 2.500.000 | 6 | 2.995.000 | 9 | 4.995.000 | 12 | 4.995.000 | 12 | 4.995.000 | 100,00 | 99,90 | 33 | 251.463.000 | 55,00 | 1005,85 | Dinas Perpustakaan dan |
| 01.13. | | Penyediaan peralatan dan | Jumlah bulan penyediaan peralatan dan | Bulan | 60 | 1.145.557.000 | 21 | 24.525.000 | 12 | 444.500.000 | 12 | 444.500.000 | 3 | 1.000.000 | 6 | 2.340.000 | 9 | 427.490.000 | 12 | 429.650.000 | 12 | 429.650.000 | 100,00 | 96,66 | 33 | 454.175.000 | 55,00 | 39,65 | Dinas Perpustakaan dan |
| 01.15. | | Penyediaan bahan bacaan dan | Jumlah bulan penyediaan bahan bacaan dan | Bulan | 60 | 130.755.000 | 21 | 73.400.000 | 12 | 74.000.000 | 12 | 74.000.000 | 3 | 3.920.000 | 6 | 5.880.000 | 9 | 16.080.000 | 12 | 73.920.000 | 12 | 73.920.000 | 100,00 | 99,89 | 33 | 147.320.000 | 55,00 | 112,67 | Dinas Perpustakaan dan |
| 01.17. | | Penyediaan makanan dan | Jumlah bulan penyediaan makanan dan | Bulan | 60 | 350.000.000 | 21 | 340.049.010 | 12 | 44.992.000 | 12 | 44.992.000 | 3 | 7.200.000 | 6 | 10.900.000 | 9 | 26.940.000 | 12 | 44.626.000 | 12 | 44.626.000 | 100,00 | 99,19 | 33 | 384.675.010 | 55,00 | 109,91 | Dinas Perpustakaan dan |
| 01.18. | | Rapat-rapat koordinasi dan konsultasi keluar daerah | Jumlah bulan penyediaan rapat koordinasi dan konsultasi | Bulan | 60 | 1.429.870.000 | 21 | 864.799.896 | 12 | 423.600.000 | 12 | 423.600.000 | 3 | 116.988.234 | 6 | 225.974.136 | 9 | 313.424.220 | 12 | 417.735.666 | 12 | 417.735.666 | 100,00 | 98,62 | 33 | 1.282.535.562 | 55,00 | 89,70 | Dinas Perpustakaan dan Kearsipan |
| 01.19. | | Penyediaan jasa tenaga | Jumlah bulan penyediaan jasa tenaga | Bulan | 60 | 1.803.600.000 | 21 | 539.288.620 | 12 | 369.983.040 | 12 | 369.983.040 | 3 | 90.562.908 | 6 | 180.502.980 | 9 | 269.984.592 | 12 | 359.466.204 | 12 | 359.466.204 | 100,00 | 97,16 | 33 | 898.754.824 | 55,00 | 49,83 | Dinas Perpustakaan dan |
| 01.20. | | Rapat-rapat koordinasi dalam | Jumlah bulan penyediaan rapat koordinasi dalam | Bulan | 60 | 1.179.009.000 | 21 | 171.736.200 | 12 | 209.902.000 | 12 | 209.902.000 | 3 | 31.206.400 | 6 | 71.339.400 | 9 | 108.266.400 | 12 | 209.548.600 | 12 | 209.548.600 | 100,00 | 99,83 | 33 | 381.284.800 | 55,00 | 32,34 | Dinas Perpustakaan dan |
| **2** | | **Program Peningkatan Sarana** | **Persentase Ketersediaan Sarana dan** | **Persen** | **75** | **1.522.992.000** | **32,7** | **545.362.723** | **70** | **433.800.000** | **70** | **433.800.000** | **29,43** | **16.915.000** | **29,43** | **34.249.189** | **32,7** | **77.975.387** | **41,14** | **331.257.287** | **41,14** | **331.257.287** | **58,77** | **76,36** | **41** | **876.620.010** | **54,85** | **57,56** | |
| 02.10. | | Pengadaan mebeleur | Jumlah mebeleur | Bulan | 60 | 471.742.000 | 12 | 204.160.000 | 12 | 255.000.000 | 12 | 255.000.000 | 3 | 1.000.000 | 6 | 1.820.000 | 9 | 1.820.000 | 12 | 203.924.000 | 12 | 203.924.000 | 100,00 | 79,97 | 24 | 408.084.000 | 40,00 | 86,51 | Dinas Perpustakaan dan |
| 02.17. | | Pembangunan tempat parkir dan | Jumlah tempat parkir | Tempat | 2 | 196.250.000 | 0 | - | 0 | - | 0 | - | 0 | - | 0 | - | 0 | - | 0 | - | 0 | - | 0,00 | 0,00 | 0 | - | 0,00 | 0,00 | Dinas Perpustakaan dan |
| 02.22. | | Pemeliharaan rutin/berkala | Jumlah gedung yang dipelihara | Gedung | 1 | 200.000.000 | 2 | 135.518.135 | 1 | 55.000.000 | 1 | 55.000.000 | 1 | - | 1 | 4.500.000 | 1 | 24.365.000 | 1 | 53.765.000 | 1 | 53.765.000 | 100,00 | 97,75 | 3 | 189.283.135 | 300,00 | 94,64 | Dinas Perpustakaan dan |
| 02.24. | | Pemeliharaan rutin/berkala | Jumlah kendaraan dinas operasional yang | Unit | 4 | 385.000.000 | 8 | 138.884.588 | 4 | 97.000.000 | 4 | 97.000.000 | 4 | 11.815.000 | 4 | 21.710.189 | 4 | 41.571.387 | 4 | 61.899.287 | 4 | 61.899.287 | 100,00 | 63,81 | 12 | 200.783.875 | 300,00 | 52,15 | Dinas Perpustakaan dan |
| 02.30. | | Pemeliharaan rutin/berkala | Jumlah unit penyediaan peralatan dan | Bulan | 60 | 270.000.000 | 24 | 66.800.000 | 12 | 26.800.000 | 12 | 26.800.000 | 3 | 4.100.000 | 6 | 6.219.000 | 12 | 10.219.000 | 12 | 11.669.000 | 12 | 11.669.000 | 100,00 | 43,54 | 36 | 78.469.000 | 60,00 | 29,06 | Dinas Perpustakaan dan |
| **5** | | **Program Peningkatan Kapasitas Sumber** | **Persentase Aparatur yang Bersertifikasi** | **Persen** | **75** | **2.050.000.000** | **36,32** | **240.356.394** | **65** | **183.000.000** | **65** | **183.000.000** | **31,60** | **-** | **31,60** | **28.628.900** | **100,00** | **125.118.732** | **100,00** | **171.754.332** | **100** | **171.754.332** | **153,85** | **93,85** | **68,16** | **412.110.726** | **90,88** | **20,10** | |
| 05.04. | | Kursus dan peningkatan | Jumlah aparatur | Orang | 23 | 800.000.000 | 9 | 101.966.294 | 4 | 83.000.000 | 4 | 83.000.000 | 0 | - | 0 | - | 4 | 47.776.970 | 4 | 73.041.470 | 4 | 73.041.470 | 100,00 | 88,00 | 13 | 175.007.764 | 56,52 | 21,88 | Dinas Perpustakaan dan |

| Kode | Sasaran Pembangunan Daerah | Urusan/Bidang Urusan Pemerintahan/ Program/Kegiatan | Indikator Kinerja Program/ Kegiatan | Satuan | Target Renstra PD pada Tahun 2016 s/d 2021 (periode renstra PD) | | Realisasi capaian kinerja Renstra PD sampai dengan Tahun 2018 | | Target Kinerja Renja/ RKPD OPD Tahun Berjalan (Tahun 2019) yang dievaluasi | | | | Realisasi Kinerja s.d Triwulan I | | II | | III | | IV | | Realisasi Capaian Kinerja dan Anggaran Renja PD 2019 yang dievaluasi | | Tingkat Capaian Kinerja dan Realisasi Anggaran Renja 2019 yang dievaluasi (%) | | Realisasi Kinerja Renstra PD s/d Tahun 2019 | | Tingkat Capaian Kinerja Renstra PD s/d Tahun 2019 | | Perangkat Daerah |
|---|---|---|---|---|---|---|---|---|---|---|---|---|---|---|---|---|---|---|---|---|---|---|---|---|---|---|---|---|---|
| 1 | 2 | 3 | 4 | 4,A | 5 | | 6 | | 7 | | | | 8 | | 9 | | 10 | | 11 | | 12 = 10 | | 13=12/7*100 | | 14=6+12 | | 15=14/5*100 | | 16 |
| | | | | | K | Rp | K | Rp | K | Rp | K | Rp | K | Rp | K | Rp | K | Rp | K | Rp | K | Rp | K | Rp | K | Rp | K | Rp | |
| 05.08. | | Pendidikan dan pelatihan tenaga | Jumlah tenaga perpustakaan | Orang | 36 | 700.000.000 | 2 | 73.426.300 | 6 | 50.000.000 | 6 | 50.000.000 | 0 | - | 0 | - | 4 | 48.712.862 | 4 | 48.712.862 | 4 | 48.712.862 | 66,67 | 97,43 | 6 | 122.139.162 | 16,67 | 17,45 | Dinas Perpustakaan dan |
| 05.93. | | Pendidikan dan pelatihan tenaga | Jumlah tenaga kearsipan | Orang | | 550.000.000 | 6 | 64.963.800 | 6 | 50.000.000 | 6 | 50.000.000 | 0 | - | 2 | 28.628.900 | 2 | 28.628.900 | 2 | 50.000.000 | 2 | 50.000.000 | 33,33 | 100,00 | 8 | 114.963.800 | #DIV/0! | 20,90 | Dinas Perpustakaan dan |
| **6** | | **Program Peningkatan Pengembangan Sistem** | **Predikat/Nilai Akuntabilitas** | **Predikat/ Nilai** | **80** | **150.000.000** | **70,39** | **24.238.200** | **74** | **66.720.000** | **74** | **66.720.000** | **70,39** | **16.712.000** | **70,39** | **21.126.000** | **74,42** | **52.943.388** | **76,13** | **60.170.958** | **76,13** | **60.170.958** | **102,88** | **90,18** | **76,13** | **84.409.158** | **95,16** | **56,27** | |
| 06.01. | | Penyusunan laporan capaian | Jumlah laporan | Laporan | 4 | 150.000.000 | 3 | 24.238.200 | 4 | 66.720.000 | 4 | 66.720.000 | 3 | 16.712.000 | 3 | 21.126.000 | 3 | 52.943.388 | 3 | 60.170.958 | 3 | 60.170.958 | 75,00 | 90,18 | 6 | 84.409.158 | 150,00 | 56,27 | Dinas Perpustakaan dan |
| **21** | | **Program Pengembangan Budaya Baca dan Pembinaan** | **Jumlah pengunjung Perpustakaan** | **Orang** | **80676** | **977.857.000** | **45603** | **443.441.300** | **13400** | **349.731.000** | **13400** | **349.731.000** | **7.431** | **44.227.000** | **17.612** | **179.894.800** | **20.314** | **275.089.853** | **30.083** | **277.589.853** | **30083** | **277.589.853** | **224,50** | **79,37** | **75686** | **721.031.153** | **93,81** | **73,74** | |
| 21.02. | | Pengembangan minat dan budaya | Jumlah peserta lomba minat baca | Orang | 379 | 977.857.000 | 30 | 182.958.800 | 75 | 349.731.000 | 75 | 349.731.000 | 0 | 44.227.000 | 7 | 179.894.800 | 7 | 275.089.853 | 7 | 277.589.853 | 7 | 277.589.853 | 9,33 | 79,37 | 37 | 460.548.653 | 9,76 | 47,10 | Dinas Perpustakaan dan |
| **21** | | **Program Pengembangan Budaya Baca dan Pembinaan** | **Jumlah sekolah/tempat yang disinggahi perpustakaan keliling** | **Sekolah** | **561** | **2.514.472.000** | **407** | **1.003.050.300** | **561** | **678.247.000** | **561** | **678.247.000** | **84** | **120.724.151** | **116** | **270.849.651** | **134** | **470.824.513** | **208** | **646.393.062** | **208** | **646.393.062** | **37,08** | **95,30** | **208** | **1.649.443.362** | **37,08** | **65,60** | |
| 21.13. | | Pelayanan perpustakaan keliling | Frekuensi perpustakaan keliling menyinggahi | Kali | 3124 | 2.514.472.000 | 861 | 1.003.050.300 | 561 | 678.247.000 | 561 | 678.247.000 | 84 | 120.724.151 | 116 | 270.849.651 | 134 | 470.824.513 | 208 | 646.393.062 | 208 | 646.393.062 | 37,08 | 95,30 | 1069 | 1.649.443.362 | 34,22 | 65,60 | Dinas Perpustakaan dan |
| **21** | | **Program Pengembangan Budaya Baca dan Pembinaan** | **Koleksi buku yang tersedia di perpustakaan daerah judul/eksemplar** | **judul/exp** | **115133** | **743.128.000** | **95844** | **267.979.650** | **106533** | **239.700.000** | **106533** | **239.700.000** | **0** | **1.000.000** | **0** | **1.820.000** | **0** | **23.700.000** | **3110** | **236.159.593** | **3110** | **236.159.593** | **2,92** | **98,52** | **98954** | **504.139.243** | **85,95** | **67,84** | |
| 21.09. | | Penyediaan bahan pustaka | Jumlah bahan pustaka perpustakaan umum | Eksampela | 91152 | 743.128.000 | 2211 | 267.979.650 | 4000 | 239.700.000 | 4000 | 239.700.000 | 0 | 1.000.000 | 0 | 1.820.000 | 0 | 23.700.000 | 3110 | 236.159.593 | 3110 | 236.159.593 | 77,75 | 98,52 | 5321 | 504.139.243 | 5,84 | 67,84 | Dinas Perpustakaan dan |
| 1.24 | | KEARSIPAN | | | | | 0 | - | | | | | | | | | | | | | | | | | | | | | |
| **16** | | **Program Penyelamatan dan Pelestarian Dokumen/Arsip** | **Jumlah pengelola arsip desa yang mendapat pembinaan** | **Berkas** | **4700** | **1.260.000.000** | **0** | **-** | **20** | **157.852.513** | **20** | **157.852.513** | **0** | **-** | **0** | **-** | **28** | **45.180.470** | **28** | **129.817.940** | **28** | **129.817.940** | **140,00** | **82,24** | **28** | **129.817.940** | **0,60** | **10,30** | |
| 16.02. | | Pendataan dan penataan | Jumlah satker yang didata dan ditata | | | | | | 3 | 157.852.513 | 3 | 157.852.513 | 0 | - | 0 | - | 7 | 45.180.470 | 11 | 129.817.940 | 11 | 129.817.940 | 366,67 | 82,24 | | | | | |
| **18.** | | **Program Peningkatan Kualitas** | **Jumlah Pengguna Layanan Informasi Arsip** | **Penggun** | **1000** | **1.915.425.000** | **0** | **199.275.400** | **500** | **235.180.000** | **250** | **235.180.000** | **0** | **-** | **325** | **86.350.600** | **945** | **127.172.000** | **945** | **190.844.161** | **945** | **190.844.161** | **378,00** | **81,15** | **945** | **390.119.561** | **94,50** | **20,37** | |
| 18.06. | | Bimtek Pengelolaan Arsip | Jumlah OPD yang mengikuti Bimtek | OPD | 8 | 200.000.000 | 0 | - | 2 | 235.180.000 | 2 | 235.180.000 | 0 | - | 0 | 86.350.600 | 28 | 127.172.000 | 28 | 190.844.161 | 28 | 190.844.161 | 1400,00 | 81,15 | 28 | 190.844.161 | 350,00 | 95,42 | Dinas Perpustakaan dan |
| 2 | | URUSAN PILIHAN | | | | | | | | | | | | | | | | | | | | | | | | | | | |
| 2.01 | | KELAUTAN DAN PERIKANAN | | | | | | | | | | | | | | | | | | | | | | | | | | | |
| **1** | | **Program Pelayanan** | **Jumlah Bulan Pelayanan administrasi** | **Bulan** | **60** | **16.789.789.000** | **24** | **5.735.480.305** | **12** | **2.761.850.820** | **12** | **2.761.850.820** | **3** | **489.939.800** | **6** | **1.138.062.484** | **9** | **1.719.992.865** | **12** | **2.431.511.328** | **12** | **2.431.511.328** | **100,00** | **88,04** | **36** | **8.166.991.633** | **60,00** | **48,64** | |
| 01.01. | | Penyediaan jasa surat menyurat | Jumlah bulan pelayanan surat-menyurat | Surat | 9825 | 201.078.000 | 24 | 57.479.600 | 1965 | 42.000.000 | 1965 | 42.000.000 | 3 | 6.000.000 | 6 | 11.202.000 | 9 | 21.030.600 | 12 | 30.243.600 | 12 | 30.243.600 | 0,61 | 72,01 | 36 | 87.723.200 | 0,37 | 43,63 | Dinas Perikanan |
| 01.02. | | Penyediaan jasa komunikasi, | Jumlah bulan layanan jasa komunikasi, air dan | Bulan | 60 | 1.191.041.000 | 24 | 341.295.704 | 12 | 232.830.280 | 12 | 232.830.280 | 3 | 912.500 | 6 | 2.330.500 | 9 | 43.573.000,00 | 12 | 124.748.000,00 | 12 | 124.748.000 | 100,00 | 53,58 | 36 | 466.043.704 | 60,00 | 39,13 | Dinas Perikanan |
| 01.08. | | Penyediaan jasa kebersihan kantor | Luasan gedung kantor yang dipelihara | M2 | 1160 | 231.520.000 | 785 | 115.685.000 | 125 | 65.120.000 | 125 | 65.120.000 | 410 | 13.332.000 | 690 | 25.922.000 | 1.000 | 42.804.000,00 | 1.320 | 63.222.000,00 | 1320 | 63.222.000 | 1056,00 | 97,09 | 2105 | 178.907.000 | 181,47 | 77,27 | Dinas Perikanan |
| 01.10. | | Penyediaan alat tulis kantor | Jumlah jenis alat tulis kantor yang disediakan | Jenis | 355 | 761.750.000 | 143 | 275.165.000 | 70 | 150.000.000 | 70 | 150.000.000 | 20 | 25.000.000 | 40 | 50.000.000 | 55 | 93.205.000 | 75 | 134.774.500 | 75 | 134.774.500 | 107,14 | 89,85 | 218 | 409.939.500 | 61,41 | 53,82 | Dinas Perikanan |
| 01.11. | | Penyediaan barang cetakan dan | Jumlah bahan-bahan cetak dan fotcopy | Eksampela | 360830 | 515.000.000 | 144884 | 202.123.600 | 72.210 | 104.135.000 | 72.210 | 104.135.000 | 15.000 | 14.094.100 | 30.500 | 27.504.600 | 51.200 | 49.458.300 | 73.700 | 76.989.100 | 73700 | 76.989.100 | 102,06 | 73,93 | 218584 | 279.112.700 | 60,58 | 54,20 | Dinas Perikanan |
| 01.13. | | Penyediaan peralatan dan | Jumlah peralatan dan perlengkapan kantor | Unit | 715 | 1.891.350.000 | 129 | 369.723.000 | 0 | - | 0 | - | 0 | - | 0 | - | 0 | - | 0 | - | 0 | - | #DIV/0! | #DIV/0! | 129 | 369.723.000 | 18,04 | 19,55 | Dinas Perikanan |
| 01.15. | | Penyediaan bahan bacaan dan | Jumlah bahan-bahan bacaan pegawai | Eksampela | 44 | 92.250.000 | 18 | 28.570.000 | 10 | 25.000.000 | 10 | 25.000.000 | 0 | - | 4 | 8.700.000 | 8 | 15.750.000 | 11 | 20.250.000 | 11 | 20.250.000 | 110,00 | 81,00 | 29 | 48.820.000 | 65,91 | 52,92 | Dinas Perikanan |
| 01.17. | | Penyediaan makanan dan | Jumlah pegawai dan tamu | Orang | 126 | 1.404.000.000 | 364 | 292.071.000 | 122 | 279.980.000 | 122 | 279.980.000 | 50 | 26.772.000 | 90 | 48.552.000 | 150 | 79.296.000 | 204 | 151.412.000 | 204 | 151.412.000 | 167,21 | 54,08 | 568 | 443.483.000 | 450,79 | 31,59 | Dinas Perikanan |
| 01.18. | | Rapat-rapat koordinasi dan | Jumlah perjalanan dinas luar daerah | OK | 850 | 3.390.000.000 | 319 | 1.467.885.761 | 27 | 547.150.000 | 27 | 547.150.000 | 12 | 95.858.256 | 28 | 299.165.229 | 35 | 368.455.299 | 47 | 522.420.600 | 47 | 522.420.600 | 174,07 | 95,48 | 366 | 1.990.306.361 | 43,06 | 58,71 | Dinas Perikanan |
| 01.19. | | Penyediaan jasa tenaga | Jumlah tenaga P3K | Orang | 42 | 4.165.000.000 | 83 | 1.717.848.740 | 42 | 761.200.540 | 42 | 761.200.540 | 42 | 185.076.744 | 42 | 376.354.155 | 42 | 565.948.566 | 42 | 753.697.628 | 42 | 753.697.628 | 100,00 | 99,01 | 125 | 2.471.546.368 | 297,62 | 59,34 | Dinas Perikanan |
| 01.20. | | Rapat-rapat koordinasi dalam | Jumlah perjalanan dinas dalam daerah | OK | 1550 | 2.946.800.000 | 560 | 867.632.900 | 310 | 554.435.000 | 310 | 554.435.000 | 54 | 122.894.200 | 138 | 288.332.000 | 236 | 440.472.100 | 321 | 553.753.900 | 321 | 553.753.900 | 103,55 | 99,88 | 881 | 1.421.386.800 | 56,84 | 48,23 | Dinas Perikanan |
| **2** | | **Program Peningkatan Sarana** | **Persentase ketersediaan sarana dan** | **Persen** | **75** | **8.407.146.000** | **60** | **1.537.888.865** | **70** | **453.490.000** | **70** | **453.490.000** | **15** | **62.730.602** | **25** | **111.597.749** | **40** | **167.696.390** | **70** | **350.533.710** | **70** | **350.533.710** | **100,00** | **77,30** | **70** | **1.888.422.575** | **93,33** | **22,46** | |
| 02.24. | | Pemeliharaan rutin/berkala | Jumlah Kenderaan dinas/ operasional kantor | Unit | 48 | 3.636.000.000 | 82 | 663.830.865 | 44 | 260.000.000 | 44 | 260.000.000 | 11 | 51.770.602 | 18 | 90.137.749 | 30 | 137.656.390 | 43 | 193.936.460 | 43 | 193.936.460 | 97,73 | 74,59 | 125 | 857.767.325 | 260,42 | 23,59 | Dinas Perikanan |
| 02.30. | | Pemeliharaan rutin/berkala | terpeliharanya peralatan-peralata perkantoran | Jenis | 60 | 317.500.000 | 24 | 94.100.000 | 12 | 70.000.000 | 12 | 70.000.000 | 2 | 10.960.000 | 4 | 21.460.000 | 7 | 30.040.000 | 12 | 44.490.000 | 12 | 44.490.000 | 100,00 | 63,56 | 36 | 138.590.000 | 60,00 | 43,65 | Dinas Perikanan |
| 02.42. | | Rehabilitasi sedang/berat gedung | Jumlah terehabilitasinya gedung kantor | M2 | 156 | 995.154.000 | 36 | 234.953.000 | 40 | 123.490.000 | 402 | 123.490.000 | 0 | - | 0 | - | 0 | - | 0 | 112.107.250 | 0 | 112.107.250 | 0,00 | 90,78 | 36 | 347.060.250 | 23,08 | 34,88 | Dinas Perikanan |
| **5** | | **Program Peningkatan** | **Persentase aparatur yang bersertifikasi** | **Persen** | **75** | **862.500.000** | **48,24286** | **159.853.000** | **65** | **199.000.000** | **65** | **199.000.000** | **0** | **-** | **0** | **78.441.100** | **64,71** | **93.622.340** | **64,71** | **172.829.350** | **64,71** | **172.829.350** | **99,55** | **86,85** | **112,95** | **332.682.350** | **150,60** | **38,57** | |
| 05.04. | | Kursus dan peningkatan | Jumlah Aparatur Yang Mengikuti Kursus | Orang | 28 | 862.500.000 | 11 | 159.853.000 | 5 | 199.000.000 | 10 | 199.000.000 | 0 | - | 4 | 78.441.100 | 6 | 93.622.340 | 10 | 172.829.350 | 10 | 172.829.350 | 100,00 | 86,85 | 21 | 332.682.350 | 75,00 | 38,57 | Dinas Perikanan |
| **6** | | **Program Peningkatan Pengembangan Sistem** | **Predikat/ Nilai Akuntabilitas** | **Predikat/ Nilai** | **80** | **250.000.000** | **74,36** | **67.772.072** | **74** | **116.880.000** | **74** | **116.880.000** | **74,36** | **-** | **74,36** | **-** | **75,04** | **9.714.311** | **75,04** | **85.675.273** | **75,04** | **85.675.273** | **101,41** | **73,30** | **75,04** | **153.447.345** | **93,80** | **61,38** | |
| 06.01. | | Penyusunan laporan capaian | Jumlah laporan sistim pelaporan capaian kinerja | Laporan | 5 | 250.000.000 | 3 | 67.772.072 | 2 | 116.880.000 | 2 | 116.880.000 | 2 | - | 2 | - | 2 | 9.714.311 | 2 | 85.675.273 | 2 | 85.675.273 | 100,00 | 73,30 | 5 | 153.447.345 | 100,00 | 61,38 | Dinas Perikanan |
| **15.** | | **Program Pemberdayaan** | **Jumlah volume produk olahan hasil** | **Ton** | **149,65** | **11.400.000.000** | **233,59** | **814.188.381** | **129,79** | **369.300.000** | **129,79** | **369.300.000** | **31,07** | **3.300.000** | **67,31** | **58.133.600** | **101,48** | **174.748.400** | **130,61** | **316.179.677** | **130,61** | **316.179.677** | **100,63** | **85,62** | **364,20** | **1.130.368.058** | **243,37** | **9,92** | |
| 15.15. | | Pembinaan kelompok ekonomi | Jumlah kelompok yang dibina | Keompok | 65 | 3.300.000.000 | 30 | 814.188.381 | 15 | 174.240.000 | 15 | 174.240.000 | 0 | - | 0 | - | 0 | - | 15 | 125.739.177 | 15 | 125.739.177 | 100,00 | 72,16 | 45 | 939.927.558 | 69,23 | 28,48 | Dinas Perikanan |
| 15.16. | | Konsultasi Publik Rencana | Jumlah peserta Konsultasi Publik Rencana | Orang | | | 0 | - | 30 | 195.060.000 | 30 | 195.060.000 | 0 | 3.300.000 | 0 | 58.133.600 | 39 | 174.748.400 | 39 | 190.440.500 | 39 | 190.440.500 | 130,00 | 97,63 | 39 | 190.440.500 | #DIV/0! | #DIV/0! | Dinas Perikanan |
| **20** | **Meningkatnya kontribusi sektor pertanian,kehutan** | **Program Pengembangan Budidaya Perikanan** | **Jumlah produksi perikanan budidaya (ton)** | **Ton** | **13664,08** | **44.867.202.000** | **2339,86** | **5.753.501.238** | **2.692,82** | **894.145.197** | **2.692,82** | **894.145.197** | **59,86** | **131.829.168** | **138,73** | **337.530.668** | **208,24** | **639.553.808** | **266,84** | **822.160.808** | **267** | **822.160.808** | **9,91** | **91,95** | **2607** | **6.575.662.046** | **19,08** | **14,66** | |
| 20.01. | | Pengembangan bibit ikan unggul | Jumlah bibit ikan unggul | Ekor | 64000 | 2.025.000.000 | 0 | - | 0 | - | 0 | - | 0 | - | 0 | - | 0 | - | 0 | - | 0 | - | #DIV/0! | #DIV/0! | 0 | - | 0,00 | 0,00 | Dinas Perikanan |
| 20.02. | | Pendampingan pada kelompok | Jumlah kelompok usaha budidaya ikan | Kelompok | 150 | 1.600.000.000 | 10 | 254.327.900 | 120 | 262.507.277 | 120 | 262.507.277 | 40 | 37.841.968 | 80 | 111.139.568 | 120 | 176.334.240 | 132 | 230.412.240 | 132 | 230.412.240 | 110,00 | 87,77 | 142 | 484.740.140 | 94,67 | 30,30 | Dinas Perikanan |
| 20.04. | | Pengembangan BBIP | Jumlah bibit ikan yang dihasilkan | Ekor | 90000 | 6.841.095.000 | 35000 | 1.518.205.600 | 18.000 | 359.526.000 | 18.000 | 359.526.000 | 1.500 | 52.131.700 | 4.000 | 116.445.200 | 10.900 | 206.609.900 | 20.100 | 328.551.900 | 20100 | 328.551.900 | 111,67 | 91,38 | 55100 | 1.846.757.500 | 61,22 | 27,00 | Dinas Perikanan |
| 20.09. | | Pengembangan sarana dan | Jumlah jenis sarana dan prasarana perikanan | Jenis | 47 | 14.971.107.000 | 5 | 1.923.538.000 | 6 | 272.111.920 | 6 | 272.111.920 | 0 | 41.855.500 | 0 | 109.945.900 | 1 | 256.609.668 | 1 | 263.196.668 | 1 | 263.196.668 | 16,67 | 96,72 | 6 | 2.186.734.668 | 12,77 | 14,61 | Dinas Perikanan |
| **21** | | **Program Pengembangan** | **Jumlah produksi perikanan tangkap (ton)** | **Ton** | **522708,** | **21.847.892.000** | **173439,3** | **5.362.385.237** | **#######** | **1.898.465.280** | **104.541,62** | **1.898.465.280** | **18.397,07** | **75.381.400** | **45.647,02** | **207.685.800** | **78421,02** | **1.430.337.800** | **104879,81** | **1.849.456.220** | **104879,81** | **1.849.456.220** | **100,32** | **97,42** | **278319** | **7.211.841.457** | **53,25** | **33,01** | |
| 21.01. | | Pendampingan pada kelompok | Jumlah nelayan perikanan yang terbina | Orang | 800 | 2.750.000.000 | 0 | 28.352.000 | 200 | 309.869.280 | 200 | 309.869.280 | 50 | 58.386.400 | 100 | 114.885.300 | 154 | 192.369.300 | 214 | 282.929.300 | 214 | 282.929.300 | 107,00 | 91,31 | 214 | 311.281.300 | 26,75 | 11,32 | Dinas Perikanan |
| 21.08. | | Penyediaan/pengembangan sarana | Jumlah jenis sarana dan prasarana produksi | Jenis | 30 | 11.997.116.000 | 8 | 2.206.959.000 | 3 | 1.588.596.000 | 3 | 1.588.596.000 | 0 | 16.995.000 | 0 | 92.800.500 | 5 | 1.237.968.500 | 6 | 1.566.526.920 | 6 | 1.566.526.920 | 200,00 | 98,61 | 14 | 3.773.485.920 | 46,67 | 31,45 | Dinas Perikanan |
| **26** | | **Program penyediaan sistem informasi dan data base** | **Jumlah sistem data base perikanan** | **Sistem database** | **1** | **2.312.325.000** | **1** | **819.809.270** | **1** | **200.670.000** | **1** | **200.670.000** | **1** | **-** | **1** | **-** | **1** | **32.470.000** | **1** | **194.640.900** | **1** | **194.640.900** | **100,00** | **97,00** | **1** | **1.014.450.170** | **100,00** | **43,87** | |
| 26.03. | | Penyediaan data base kelautan | Jumlah sistem informasi data base perikanan | Dokumen | 5 | 2.312.325.000 | 2 | 819.809.270 | 1 | 200.670.000 | 1 | 200.670.000 | 0 | - | 0 | - | 0 | 32.470.000 | 1 | 194.640.900 | 1 | 194.640.900 | 100,00 | 97,00 | 3 | 1.014.450.170 | 60,00 | 43,87 | Dinas Perikanan |
| 2.02 | | PARIWISATA | | | | | | | | | | | | | | | | | | | | | | | | | | | |
| **1** | | **Program Pelayanan** | **Jumlah Bulan Pelayanan** | **Bulan** | **60** | **7.303.179.000** | **24** | **2.993.784.292** | **12** | **1.774.803.782** | **12** | **1.774.803.782** | **3** | **293.057.380** | **6** | **783.938.698** | **9** | **1.071.026.630** | **12** | **1.639.208.578** | **12** | **1.639.208.578** | **100,00** | **92,36** | **36** | **4.632.992.870** | **60,00** | **63,44** | |
| 01.01. | | Penyediaan jasa surat menyurat | Jumlah surat menyurat | Bulan | 60 | 158.098.000 | 24 | 38.933.000 | 12 | 10.000.000 | 12 | 10.000.000 | 3 | 2.764.000 | 6 | 4.416.000 | 9 | 5.964.000 | 12 | 9.308.000 | 12 | 9.308.000 | 100,00 | 93,08 | 36 | 48.241.000 | 60,00 | 30,51 | Dinas Pariwisata dan |
| 01.02. | | Penyediaan jasa komunikasi, | Jumlah jasa komunikasi, sumber daya air dan | Bulan | 60 | 208.750.000 | 24 | 21.541.051 | 12 | 35.500.000 | 12 | 35.500.000 | 3 | 2.347.000 | 6 | 4.062.000 | 9 | 5.936.000 | 12 | 11.995.500 | 12 | 11.995.500 | 100,00 | 33,79 | 36 | 33.536.551 | 60,00 | 16,07 | Dinas Pariwisata dan |
| 01.08. | | Penyediaan jasa kebersihan kantor | Jumlah peralatan kebersihan kantor | Bulan | 60 | 189.380.000 | 24 | 49.848.000 | 12 | 34.000.000 | 12 | 34.000.000 | 3 | 3.662.000 | 6 | 10.502.000 | 9 | 17.233.000 | 12 | 31.976.000 | 12 | 31.976.000 | 100,00 | 94,05 | 36 | 81.824.000 | 60,00 | 43,21 | Dinas Pariwisata dan |
| 01.10. | | Penyediaan alat tulis kantor | Jumlah ATK yang tersedia | Bulan | 60 | 336.000.000 | 24 | 85.998.500 | 12 | 55.915.342 | 12 | 55.915.342 | 3 | 12.690.000 | 6 | 21.262.000 | 9 | 30.225.000 | 12 | 55.029.000 | 12 | 55.029.000 | 100,00 | 98,41 | 36 | 141.027.500 | 60,00 | 41,97 | Dinas Pariwisata dan |
| 01.11. | | Penyediaan barang cetakan dan | Jumlah bahan cetak dan penggandaan dokumen | Bulan | 60 | 296.000.000 | 24 | 95.902.300 | 12 | 74.000.000 | 12 | 74.000.000 | 3 | 7.674.600 | 6 | 17.538.000 | 9 | 31.688.000 | 12 | 71.912.700 | 12 | 71.912.700 | 100,00 | 97,18 | 36 | 167.815.000 | 60,00 | 56,69 | Dinas Pariwisata dan |
| 01.13. | | Penyediaan Peralatan dan | Jumlah jenis peralatan dan perlengkapan kantor | Jenis | 5 | 237.050.000 | | | 5 | 322.150.000 | 5 | 322.150.000 | 1 | 52.069.880 | 3 | 183.074.380 | 6 | 183.074.380 | 10 | 285.864.380 | 10 | 285.864.380 | 200,00 | 88,74 | 10 | 285.864.380 | 200,00 | 120,59 | Dinas Pariwisata dan |
| 01.15. | | Penyediaan bahan bacaan dan | Jumlah bahan bacaan | Bulan | 60 | 103.366.000 | 24 | 39.906.000 | 12 | 22.000.000 | 12 | 22.000.000 | 3 | 3.000.000 | 6 | 6.100.000 | 9 | 9.400.000 | 12 | 18.600.000 | 12 | 18.600.000 | 100,00 | 84,55 | 36 | 58.506.000 | 60,00 | 56,60 | Dinas Pariwisata dan |
| 01.17. | | Penyediaan makanan dan | Jumlah bulan penyediaan makanan dan | Bulan | 60 | 366.750.000 | 24 | 91.635.000 | 12 | 60.000.000 | 12 | 60.000.000 | 3 | 10.110.000 | 6 | 14.760.000 | 9 | 22.210.000 | 12 | 50.410.000 | 12 | 50.410.000 | 100,00 | 84,02 | 36 | 142.045.000 | 60,00 | 38,73 | Dinas Pariwisata dan |
| 01.18. | | Rapat-rapat koordinasi dan | Jumlah perjalanan dinas luar daerah | kali | 22 | 2.050.000.000 | 62 | 723.606.399 | 22 | 423.600.000 | 22 | 423.600.000 | 11 | 65.318.700 | 17 | 191.555.918 | 24 | 295.204.050 | 29 | 395.349.650 | 29 | 395.349.650 | 131,82 | 93,33 | 91 | 1.118.956.049 | 413,64 | 54,58 | Dinas Pariwisata dan |
| 01.19. | | Penyediaan jasa tenaga | Jumlah tenaga honorer | Orang | 21 | 2.322.527.000 | 42 | 1.044.417.542 | 21 | 537.277.440 | 21 | 537.277.440 | 21 | 122.400.000 | 21 | 246.000.000 | 21 | 364.800.000 | 21 | 508.444.548 | 21 | 508.444.548 | 100,00 | 94,63 | 63 | 1.552.862.090 | 300,00 | 66,86 | Dinas Pariwisata dan |
| 01.20. | | Rapat-rapat koordinasi dalam | Jumlah perjalanan dinas dalam daerah | Kali | 21 | 1.035.258.000 | 97 | 377.706.800 | 21 | 200.361.000 | 21 | 200.361.000 | 11 | 11.021.200 | 27 | 84.668.400 | 31 | 105.292.200 | 50 | 200.318.800 | 50 | 200.318.800 | 238,10 | 99,98 | 147 | 578.025.600 | 700,00 | 55,83 | Dinas Pariwisata dan |
| **02.** | | **Program Peningkatan Sarana** | **Persentase Ketersediaan Sarana dan** | **Persen** | **75** | **2.210.000.000** | **62** | **441.601.500** | **65** | **237.000.000** | **65** | **237.000.000** | **60** | **29.151.250** | **60** | **53.125.000** | **60** | **74.650.000** | **53,06** | **139.086.150** | **53** | **139.086.150** | **81,63** | **58,69** | **53** | **580.687.650** | **70,75** | **26,28** | |
| 02.22. | | Pemeliharaan rutin/berkala | Jumlah gedung kantor yang dipelihara | Unin | 1 | 975.000.000 | 1 | 99.800.000 | 1 | 50.000.000 | 1 | 50.000.000 | 0 | - | 0 | - | 0 | - | 0 | - | 0 | - | 0,00 | 0,00 | 1 | 99.800.000 | 100,00 | 10,24 | Dinas Pariwisata dan |
| 02.24. | | Pemeliharaan rutin/berkala | Jumlah kendaraan dinas/operasional kantor yang | Unit | 6 | 975.000.000 | 17 | 253.147.500 | 6 | 140.000.000 | 6 | 140.000.000 | 1 | 23.061.250 | 2 | 41.035.000 | 5 | 56.950.000 | 7 | 101.436.150 | 7 | 101.436.150 | 116,67 | 72,45 | 24 | 354.583.650 | 400,00 | 36,37 | Dinas Pariwisata dan |
| 02.30. | | Pemeliharaan rutin/berkala peralatan dan | Jumlah bulan pemeliharaan peralatan dan perlengkapan kantor | Bulan | 60 | 260.000.000 | 24 | 88.654.000 | 12 | 47.000.000 | 12 | 47.000.000 | 3 | 6.090.000 | 6 | 12.090.000 | 9 | 17.700.000 | 12 | 37.650.000 | 12 | 37.650.000 | 100,00 | 80,11 | 36 | 126.304.000 | 60,00 | 48,58 | Dinas Pariwisata dan Kebudayaan |
| **5** | | **Program Peningkatan Kapasitas Sumber** | **Persentase Aparatur yang Bersertifikasi** | **Persen** | **75** | **2.230.000.000** | **75,14286** | **77.025.200** | **60** | **104.250.000** | **60** | **104.250.000** | **0** | **-** | **0** | **10.113.600** | **23** | **36.615.070** | **45** | **70.829.080** | **45** | **70.829.080** | **75,00** | **67,94** | **120** | **147.854.280** | **160,19** | **6,63** | |
| 05.04. | | Kursus dan peningkatan | Jumlah yang mengikuti kursus dan peningkatan | Orang | 3 | 2.230.000.000 | 6 | 77.025.200 | 4 | 104.250.000 | 4 | 104.250.000 | 0 | - | 2 | 10.113.600 | 3 | 36.615.070 | 4 | 70.829.080 | 4 | 70.829.080 | 100,00 | 67,94 | 10 | 147.854.280 | 333,33 | 6,63 | Dinas Pariwisata dan |
| **6** | | **Program Peningkatan Pengembangan Sistem** | **Predikat/Nilai Akuntabilitas** | **Predikat/ Nilai** | **80** | **600.000.000** | **74,7** | **68.263.000** | **70** | **38.176.000** | **70** | **38.176.000** | **74,70** | **2.318.000** | **74,70** | **5.662.000** | **75,50** | **16.689.800** | **75,50** | **32.820.930** | **75,50** | **32.820.930** | **107,86** | **85,97** | **75,50** | **101.083.930** | **94,38** | **16,85** | |
| 06.01. | | Penyusunan laporan capaian | Jumlah dokumen | Dokumen | 16 | 600.000.000 | 6 | 68.263.000 | 3 | 38.176.000 | 3 | 38.176.000 | 0 | 2.318.000 | 0 | 5.662.000 | 3 | 16.689.800 | 3 | 32.820.930 | 3 | 32.820.930 | 100,00 | 85,97 | 9 | 101.083.930 | 56,25 | 16,85 | Dinas Pariwisata dan |
| **15** | **Meningkatnya pertumbuhan ekonomi sektor** | **Program Pengembangan Pemasaran Pariwisata** | **Kunjungan wisatawan nusantara dan mancanegara** | **Orang** | **13911** | **6.451.294.000** | **40837** | **1.336.868.100** | **11.997** | **1.897.890.000** | **12.619** | **1.897.890.000** | **3027** | **11.364.650** | **6615** | **179.399.950** | **14084** | **975.699.650** | **20498** | **1.839.645.093** | **20498** | **1.839.645.093** | **162,44** | **96,93** | **61335** | **3.176.513.193** | **440,91** | **49,24** | |
| 15.05. | | Pelaksanaan promosi pariwisata | Jumlah Even/ pameran yang dilaksanakan | E/Pameran | 2 | 1.501.294.000 | 3 | 1.135.637.730 | 2 | 1.416.194.000 | 2 | 1.416.194.000 | 0 | - | 0 | 107.718.800 | 1 | 542.247.900 | 2 | 1.370.204.193 | 2 | 1.370.204.193 | 100,00 | 96,75 | 5 | 2.505.841.923 | 250,00 | 166,91 | Dinas Pariwisata dan |
| 15.12. | | Festival wisata bahari | Jumlah event wisata bahari | Event | 10 | 3.250.000.000 | 3 | 840.155.950 | 2 | 481.696.000 | 2 | 481.696.000 | 0 | 11.364.650 | 2 | 71.681.150 | 2 | 433.451.750 | 2 | 469.440.900 | 2 | 469.440.900 | 100,00 | 97,46 | 5 | 1.309.596.850 | 50,00 | 40,30 | Dinas Pariwisata dan |
| **16** | **Meningkatnya pertumbuhan ekonomi sektor** | **Program Pengembangan Destinasi Pariwisata** | **Jumlah objek wisata unggulan yang dikembangkan** | **Objek Wisata** | **2** | **9.350.000.000** | **1** | **4.200.339.625** | **1** | **2.512.870.938** | **2** | **2.512.870.938** | **0** | **47.293.679** | **0** | **148.032.079** | **1** | **876.180.836** | **1** | **2.186.108.935** | **1** | **2.186.108.935** | **50,00** | **87,00** | **2** | **6.386.448.560** | **100,00** | **68,30** | |
| 16.02. | | Peningkatan sarana penunjang | Jumlah sarana pariwisata | Jenis | 7 | 1.600.000.000 | 5 | 60.796.500 | 1 | 1.084.370.119 | 1 | 1.084.370.119 | 0 | 12.500.000 | 0 | 20.896.900 | 1 | 469.253.157 | 1 | 1.061.917.507 | 1 | 1.061.917.507 | 100,00 | 97,93 | 6 | 1.122.714.007 | 85,71 | 70,17 | Dinas Pariwisata dan |
| 16.06. | | Pengembangan daerah tujuan | Jumlah tujuan wisata yang dikembangkan | Tujuan | 7 | 3.000.000.000 | 4 | 2.920.617.225 | 2 | 446.371.819 | 2 | 446.371.819 | 0 | 11.685.000 | 0 | 11.685.000 | 1 | 40.027.300 | 2 | 438.397.805 | 2 | 438.397.805 | 100,00 | 98,21 | 6 | 3.359.015.030 | 85,71 | 111,97 | Dinas Pariwisata dan |
| 16.14. | | Kegiatan penyusunan perencanaan | Jumlah dokumen kepariwisataan | Dokumen | 13 | 1.500.000.000 | 6 | 1.218.925.900 | 3 | 982.129.000 | 3 | 982.129.000 | 0 | 23.108.679 | 1 | 115.450.179 | 4 | 366.900.379 | 4 | 685.793.623 | 4 | 685.793.623 | 133,33 | 69,83 | 10 | 1.904.719.523 | 76,92 | 126,98 | Dinas Pariwisata dan |
| **17** | | **Program Pengembangan** | **Jumlah pelaku usaha pariwisata** | **Pelaku** | **300** | **5.289.688.000** | **35** | **413.402.000** | **150** | **1.172.620.000** | **150** | **1.172.620.000** | **0** | **17.820.000** | **0** | **99.858.500** | **0** | **267.616.500** | **168** | **850.827.890** | **168** | **850.827.890** | **112,00** | **72,56** | **203** | **1.264.229.890** | **67,67** | **23,90** | |
| 17.08. | | Peningkatan peranserta masyarakat dalam pengembangan | Jumlah masyarakat yang berpartisipasi | Orang | 334 | 1.829.896.000 | 34 | 229.237.100 | 150 | 1.172.620.000 | 150 | 1.172.620.000 | 0 | 17.820.000 | 0 | 99.858.500 | 197 | 267.616.500 | 217 | 850.827.890 | 217 | 850.827.890 | 144,67 | 72,56 | 251 | 1.080.064.990 | 75,15 | 59,02 | Dinas Pariwisata dan Kebudayaan |

| Kode | Sasaran Pembangunan Daerah | Urusan/Bidang Urusan Pemerintahan/ Program/Kegiatan | Indikator Kinerja Program/ Kegiatan | Satuan | Target Renstra PD pada Tahun 2016 s/d 2021 (periode renstra PD) | | Realisasi capaian kinerja Renstra PD sampai dengan Tahun 2018 | | Target Kinerja Renja/ RKPD OPD Tahun Berjalan (Tahun 2019) yang dievaluasi | | | | Realisasi Kinerja s.d Triwulan | | | | | | | | Realisasi Capaian Kinerja dan Anggaran Renja PD 2019 yang dievaluasi | | Tingkat Capaian Kinerja dan Realisasi Anggaran Renja 2019 yang dievaluasi (%) | | Realisasi Kinerja Renstra PD s/d Tahun 2019 | | Tingkat Capaian Kinerja Renstra PD s/d Tahun 2019 | | Perangkat Daerah |
|---|---|---|---|---|---|---|---|---|---|---|---|---|---|---|---|---|---|---|---|---|---|---|---|---|---|---|---|---|---|
| | | | | | | | | | | | | | I | | II | | III | | IV | | | | | | | | | | |
| 1 | 2 | 3 | 4 | 4,A | 5 | | 6 | | 7 | | | | 8 | | 9 | | 10 | | 11 | | 12 = 10 | | 13=12/7*100 | | 14=6+12 | | 15=14/5*100 | | 16 |
| | | | | | K | Rp | K | Rp | K | Rp | K | Rp | K | Rp | K | Rp | K | Rp | K | Rp | K | Rp | K | Rp | K | Rp | K | Rp | |
| 2.03 | | PERTANIAN | | | | | | | | | | | | | | | | | | | | | | | | | | | |
| 1 | | **Program Pelayanan** | **Jumlah Bulan Pelayanan** | **Bulan** | **60** | **6.671.000.000** | **24** | **3.286.465.437** | **12** | **1.514.838.000** | **12** | **1.514.838.000** | **3** | **350.227.741** | **6** | **734.676.741** | **9** | **1.081.572.731** | **12** | **1.455.416.452** | **12** | **1.455.416.452** | **100,00** | **96,08** | **36** | **4.741.881.889** | **60,00** | **71,08** | |
| 01.01. | | Penyediaan jasa surat menyurat | Jumlah jasa komunikasi, sumber daya air dan | Bulan | 60 | 93.500.000 | 24 | 35.145.000 | 12 | 18.500.000 | 12 | 18.500.000 | 3 | 4.500.000 | 6 | 9.150.000 | 9 | 13.800.000 | 12 | 18.300.000 | 12 | 18.300.000 | 100,00 | 98,92 | 36 | 53.445.000 | 60,00 | 57,28 | Dinas Pertanian |
| 01.02. | | Penyediaan jasa komunikasi, | Jumlah jasa komunikasi, sumber daya air dan | Bulan | | - | | - | 12 | 40.000.000 | 12 | 40.000.000 | 0 | - | 0 | - | 0 | - | 0 | - | 0 | - | 0,00 | 0,00 | | - | | - | |
| 01.08 | | Penyediaan jasa kebersihan kantor | Jumlah bulan penyediaan jasa kebersihan kantor | Bulan | 60 | 90.000.000 | 24 | 30.236.000 | 12 | 18.000.000 | 12 | 18.000.000 | 3 | 4.500.000 | 6 | 9.000.000 | 9 | 13.500.000 | 12 | 17.950.000 | 12 | 17.950.000 | 100,00 | 99,72 | 36 | 48.676.000 | 60,00 | 54,08 | Dinas Pertanian |
| 01.10 | | Penyediaan alat tulis kantor | Jumlah bulan penyediaan alat tulis kantor | Bulan | 60 | 360.000.000 | 24 | 138.785.300 | 12 | 35.313.000 | 12 | 35.313.000 | 3 | 6.350.000 | 6 | 12.600.000 | 9 | 18.800.000 | 12 | 35.050.000 | 12 | 35.050.000 | 100,00 | 99,54 | 36 | 163.785.300 | 60,00 | 45,50 | Dinas Pertanian |
| 01.11. | | Penyediaan barang cetakan dan | Jumlah bulan penyediaan bahan catak dan | Bulan | 60 | 304.000.000 | 24 | 109.892.368 | 12 | 40.000.000 | 12 | 40.000.000 | 3 | 9.830.000 | 6 | 21.880.000 | 9 | 31.880.000 | 12 | 39.880.000 | 12 | 39.880.000 | 100,00 | 99,70 | 36 | 149.772.368 | 60,00 | 49,27 | Dinas Pertanian |
| 01.13. | | Penyediaan peralatan dan | Jumlah peralatan dan perlengkapan kantor | Unit | 12 | | | | 12 | 120.000.000 | | 120.000.000 | 10 | - | 37 | 15.000.000 | 37 | 82.310.000 | 37 | 112.310.000 | 37 | 112.310.000 | #DIV/0! | 93,59 | 37 | 112.310.000 | 308,33 | #DIV/0! | Dinas Pertanian |
| 01.15. | | Penyediaan bahan bacaan dan | Jumlah bulan penyediaan bahan bacaan dan | Bulan | 60 | 100.000.000 | 24 | 37.920.000 | 12 | 20.000.000 | 12 | 20.000.000 | 3 | - | 6 | 6.400.000 | 9 | 11.520.000 | 12 | 19.840.000 | 12 | 19.840.000 | 100,00 | 99,20 | 36 | 57.760.000 | 60,00 | 57,76 | Dinas Pertanian |
| 01.17 | | Penyediaan makanan dan | Jumlah bulan penyediaan makanan dan minuman | Bulan | 60 | 717.720.000 | 24 | 222.037.000 | 12 | 86.000.000 | 12 | 86.000.000 | 3 | 20.852.000 | 6 | 28.148.000 | 9 | 41.588.000 | 12 | 77.838.000 | 12 | 77.838.000 | 100,00 | 90,55 | 36 | 299.865.000 | 60,00 | 41,78 | Dinas Pertanian |
| 01.18. | | Rapat-rapat koordinasi dan | Jumlah bulan penyediaan koordinasi dan | Bulan | 60 | 1.695.500.000 | 48 | 754.445.081 | 12 | 353.000.000 | 12 | 353.000.000 | 10 | 112.258.000 | 19 | 204.727.500 | 26 | 251.602.500 | 37 | 352.967.500 | 37 | 352.967.500 | 308,33 | 99,99 | 85 | 1.107.412.581 | 141,67 | 65,31 | Dinas Pertanian |
| 01.19. | | Penyediaan jasa tenaga | Jumlah bulan penyediaan gaji honor PTT/ THL | Bulan | 60 | 2.478.000.000 | 41 | 1.443.103.188 | 12 | 545.600.000 | 12 | 545.600.000 | 3 | 134.770.741 | 6 | 265.971.241 | 9 | 397.171.231 | 12 | 543.059.952 | 12 | 543.059.952 | 100,00 | 99,53 | 53 | 1.986.163.140 | 88,33 | 80,15 | Dinas Pertanian |
| 01.20. | | Rapat-rapat koordinasi dalam | Jumlah bulan penyediaan perjalanan dinas | Bulan | 60 | 833.280.000 | 102 | 462.416.500 | 12 | 238.525.000 | 12 | 238.525.000 | 36 | 57.267.000 | 79 | 161.800.000 | 103 | 219.401.000 | 110 | 238.231.000 | 110 | 238.231.000 | 916,67 | 99,88 | 212 | 700.647.500 | 353,33 | 84,08 | Dinas Pertanian |
| **2** | | **Program Peningkatan Sarana** | **Persentase Ketersediaan Sarana dan** | **Persen** | **75** | **1.335.000.000** | **60** | **426.786.510** | **70** | **175.000.000** | **70** | **175.000.000** | **16,09** | **28.150.000** | **33,77** | **59.100.000** | **65,16** | **114.023.100** | **90,21** | **157.859.263** | **90** | **157.859.263** | **128,86** | **90,21** | **90** | **584.645.773** | **120,27** | **43,79** | |
| 02.24. | | Pemeliharaan rutin/berkala | Terpeliharanya kenderaan dinas/ operasional | Bulan | 60 | 1.060.000.000 | 39 | 356.528.200 | 12 | 120.000.000 | 12 | 120.000.000 | 3 | 18.600.000 | 6 | 34.950.000 | 9 | 74.873.100 | 12 | 103.709.263 | 12 | 103.709.263 | 100,00 | 86,42 | 51 | 460.237.463 | 85,00 | 43,42 | Dinas Pertanian |
| 02.30. | | Pemeliharaan rutin/berkala | Terpeliharanya peralatan-peralatan perkantoran | Bulan | 60 | 275.000.000 | 24 | 70.258.310 | 12 | 55.000.000 | 12 | 55.000.000 | 3 | 9.550.000 | 6 | 24.150.000 | 9 | 39.150.000 | 12 | 54.150.000 | 12 | 54.150.000 | 100,00 | 98,45 | 36 | 124.408.310 | 60,00 | 45,24 | Dinas Pertanian |
| **5** | | **Program Peningkatan Kapasitas Sumber** | **Persentase Aparatur yang Bersertifikasi** | **Persen** | **75** | **1.350.000.000** | **7** | **90.903.400** | **65** | **93.000.000** | **65** | **93.000.000** | **0** | **-** | **36,94** | **34.350.000** | **36,94** | **34.350.000** | **72,89** | **67.792.000** | **73** | **67.792.000** | **112,15** | **72,89** | **80** | **158.695.400** | **106,53** | **11,76** | |
| 05.04. | | Kursus dan peningkatan | Meningkatnya kulialitas sumber daya aparatur | Bulan | 60 | 1.350.000.000 | 7 | 90.903.400 | 12 | 93.000.000 | 12 | 93.000.000 | 3 | - | 6 | 34.350.000 | 6 | 34.350.000 | 6 | 67.792.000 | 6 | 67.792.000 | 50,00 | 72,89 | 13 | 158.695.400 | 21,67 | 11,76 | Dinas Pertanian |
| **6** | | **Program Peningkatan Pengembangan Sistem** | **Predikat/Nilai Akuntabilitas** | **Predikat/ Nilai** | **80** | **146.250.000** | **67,7** | **50.407.000** | **74** | **70.000.000** | **74** | **70.000.000** | **67,70** | **-** | **67,70** | **20.760.000** | **65,93** | **36.580.000** | **65,93** | **39.776.000** | **66** | **39.776.000** | **89,09** | **56,82** | **65,93** | **90.183.000** | **82,41** | **61,66** | |
| 06.01. | | Penyusunan laporan capaian | Dokumen perencanaan, pelaporan dan evaluasi | Dokumen | 10 | 146.250.000 | 4 | 50.407.000 | 2 | 70.000.000 | 2 | 70.000.000 | 2 | - | 2 | 20.760.000 | 2 | 36.580.000 | 2 | 39.776.000 | 2 | 39.776.000 | 100,00 | 56,82 | 6 | 90.183.000 | 60,00 | 61,66 | Dinas Pertanian |
| **17** | **Meningkatnya kontribusi sektor pertanian.kehutan** | **Program Peningkatan Penerapan Teknologi Pertanian/Perkebunan** | **Jumlah kelompok pemakai teknologi** | **Kelompok** | **42** | **5.050.000.000** | **19** | **2.778.546.500** | **13** | **1.369.000.000** | **13** | **1.369.000.000** | **0** | **-** | **0** | **332.257.830** | **6** | **693.618.070** | **13** | **1.295.618.087** | **13** | **1.295.618.087** | **100,00** | **94,64** | **32** | **4.074.164.587** | **76,19** | **80,68** | |
| 17.01. | | Penelitian dan pengembangan teknologi pertanian/perkebunan | jumlah Dokumen | Dokumen | 4 | 2.200.000.000 | 0 | - | 0 | - | 0 | - | 0 | - | 0 | - | 0 | - | 0 | - | 0 | - | #DIV/0! | #DIV/0! | 0 | - | 0,00 | 0,00 | Dinas Pertanian |
| 17.02. | | Pengadaan sarana dan prasarana teknologi pertanian/perkebunan | Jumlah Longstorage (jenis sarana prasarana teknologi pertanian) | Paket | 8 | 1.600.000.000 | 11 | 2.778.546.500 | 13 | 1.369.000.000 | 13 | 1.369.000.000 | 0 | - | 2 | 332.257.830 | 3 | 693.618.070 | 13 | 1.295.618.087 | 13 | 1.295.618.087 | 100,00 | 94,64 | 24 | 4.074.164.587 | 300,00 | 254,64 | Dinas Pertanian |
| **18** | | **Program Peningkatan** | **Jumlah produksi pertanian/ perkebunan** | **Ton** | **28980** | **8.200.000.000** | **21734,65** | **2.996.011.980** | **23.687** | **889.437.000** | **23.687** | **889.437.000** | **1895,00** | **74.636.000** | **3553,00** | **137.497.200** | **5685,00** | **215.012.800** | **22503,00** | **844.034.530** | **22503** | **844.034.530** | **95,00** | **94,90** | **22503** | **3.840.046.510** | **77,65** | **46,83** | |
| 18.03. | | Pengembangan bibit unggul | Jumlah bibit unggul yang tersedia | Batang | 22500 | 2.850.000.000 | 5816 | 550.597.800 | 1.500 | 156.220.000 | 1.500 | 156.220.000 | 0 | 13.883.000 | 0 | 40.023.000 | 1500 | 97.529.000 | 1500 | 150.886.000 | 1500 | 150.886.000 | 100,00 | 96,59 | 7316 | 701.483.800 | 32,52 | 24,61 | Dinas Pertanian |
| 18.52. | | optimasi tanaman | Jumlah IP (Indeks | Ha | 1530 | 4.600.000.000 | 143,5 | 926.448.951 | 100 | 401.356.000 | 100 | 401.356.000 | 0 | - | 0 | 33.169.200 | 0 | 37.510.800 | 100 | 385.658.730 | 100 | 385.658.730 | 100,00 | 96,09 | 244 | 1.312.107.681 | 15,92 | 28,52 | Dinas Pertanian |
| 18.53. | | pencegahan dan pengendalian | Jumlah tanaman per hektar | Ha | 125 | 750.000.000 | 0 | - | 50 | 187.092.000 | 50 | 187.092.000 | 0 | 23.619.000 | 0 | 24.619.000 | 50 | 38.639.000 | 50 | 167.929.800 | 50 | 167.929.800 | 100,00 | 89,76 | 50 | 167.929.800 | 40,00 | 22,39 | Dinas Pertanian |
| 18.64. | | Pengadaan sarana dan prasarana | Jumlah alat mesin perkebunan | Unit | | | | | 3 | 144.769.000 | 3 | 144.769.000 | 0 | 37.134.000 | 0 | 39.686.000 | 0 | 41.334.000 | 2 | 139.560.000 | 2 | 139.560.000 | 66,67 | 96,40 | 2 | 139.560.000 | #DIV/0! | #DIV/0! | Dinas Pertanian |
| **18** | | **Program Peningkatan** | **Peningkatan pertumbuhan subsektor** | **Persen** | **3,00** | **5.965.504.000** | **208,18** | **985.452.716** | **2,31** | **118.540.000** | **2,31** | **118.540.000** | **2,20** | **-** | **2,20** | **-** | **2,20** | **-** | **2,50** | **-** | **2,50** | **-** | **108,23** | **0,00** | **210,68** | **985.452.716** | **7022,67** | **16,52** | |
| 18.43 | | pengadaan tanaman kelang | Jumlah bibit kelang yang ditanam | Batang | 35000 | 2.900.000.000 | 8 | 65.687.000 | 50000 | 118.540.000 | 50000 | 118.540.000 | 0 | - | 0 | - | 9225 | - | 9225 | - | 9225 | - | 18,45 | 0,00 | 9225 | 65.687.000 | 3,69 | 3,28 | Dinas Pertanian |
| **19** | **Meningkatnya kesejahteraan** | **Program Pemberdayaan Penyuluh** | **jumlah penyuluh bersertifikat** | **Orang** | **25** | **5.650.000.000** | **10** | **1.171.057.311** | **15** | **434.707.000** | **15** | **434.707.000** | **0** | **37.544.400** | **0** | **106.341.600** | **10** | **166.179.600** | **10** | **343.405.651** | **10** | **343.405.651** | **66,67** | **79,00** | **20** | **1.514.462.962** | **80,00** | **26,80** | |
| 19.01. | | Peningkatan kapasitas tenaga | Jumlah tenaga penyuluh yang mengikuti diklat | Orang | 80 | 1.900.000.000 | 10 | 604.862.611 | 0 | - | 0 | - | 0 | - | 0 | - | 0 | - | 0 | - | 0 | - | 0,00 | 0,00 | 10 | 604.862.611 | 12,50 | 31,83 | Dinas Pertanian |
| 19.06. | | Penyuluhan dan pendampingan | Jumlah kelompok binaan | Kelompok | 58 | 1.250.000.000 | 10 | 207.498.500 | 10 | 298.807.000 | 10 | 298.807.000 | 10 | 30.039.900 | 20 | 75.434.100 | 20 | 117.742.100 | 25 | 248.732.690 | 25 | 248.732.690 | 250,00 | 83,24 | 35 | 456.231.190 | 60,34 | 36,50 | Dinas Pertanian |
| 19.07. | | Operasional penyuluh pertanian | Jumlah operasional BPP, UPTD | Unit Kerja | 8 | 2.500.000.000 | 8 | 358.696.200 | 3 | 135.900.000 | 3 | 135.900.000 | 3 | 7.504.500 | 3 | 30.907.500 | 3 | 48.437.500 | 3 | 94.672.961 | 3 | 94.672.961 | 100,00 | 69,66 | 11 | 453.369.161 | 137,50 | 18,13 | Dinas Pertanian |
| **20** | | **Program Pencegahan dan Penanggulangan Penyakit** | **Jumlah populasi ternak** | **Ekor** | **11120** | **7.572.718.000** | **19466** | **966.019.090** | **10.281** | **235.345.000** | **10.281** | **235.345.000** | **0** | **25.510.000** | **685** | **31.510.000** | **9.985** | **37.510.000** | **9.997** | **231.886.100** | **9997** | **231.886.100** | **97,24** | **98,53** | **29463** | **1.197.905.190** | **264,96** | **15,82** | |
| 20.02. | | Pemeliharaan kesehatan dan | jumlah ternak yang di layani ( Ekor ) | Ekor | 16250 | 1.250.000.000 | 7411 | 389.820.300 | 1.000 | 235.345.000 | 1.000 | 235.345.000 | 0 | 25.510.000 | 685 | 31.510.000 | 784 | 37.510.000 | 1119 | 231.886.100 | 1119 | 231.886.100 | 111,90 | 98,53 | 8530 | 621.706.400 | 52,49 | 49,74 | Dinas Pertanian |
| **23** | **Meningkatnya kontribusi sektor pertanian.kehutan** | **Program peningkatan penerapan teknologi peternakan** | **Persentase kelompok peternak yang menggunakan teknologi (33 Kelompok)** | **Persen** | **53,78** | **4.025.000.000** | **66,21** | **465.331.764** | **45,38** | **90.732.000** | **45,38** | **90.732.000** | **0** | **650.000** | **0** | **34.992.000** | **78,79** | **45.427.800** | **78,79** | **88.918.800** | **78,79** | **88.918.800** | **173,62** | **98,00** | **145,00** | **554.250.564** | **269,61** | **13,77** | |
| 23.07. | | pengadaan sarana dan prasaran | jumlah ternak sapi yang di IB ( dosis ) | Dosis | 2775 | 1.975.000.000 | 717 | 266.291.164 | 150 | 90.732.000 | 150 | 90.732.000 | 0 | 650.000 | 341 | 34.992.000 | 481 | 45.427.800 | 500 | 88.918.800 | 500 | 88.918.800 | 333,33 | 98,00 | 1217 | 355.209.964 | 43,86 | 17,99 | Dinas Pertanian |
| 2.04 | | PERDAGANGAN | | | | | | | | | | | | | | | | | | | | | | | | | | | |
| 1 | | **Program Pelayanan** | **Jumlah Bulan Pelayanan** | **Bulan** | **60** | **7.449.365.000** | **24** | **2.918.368.658** | **12** | **1.569.811.328** | **12** | **1.569.811.328** | **3** | **372.498.562** | **6** | **730.165.543** | **9** | **1.026.581.251** | **12** | **1.472.089.637** | **12** | **1.472.089.637** | **100,00** | **93,77** | **36** | **4.390.458.295** | **60,00** | **58,94** | |
| 01.01. | | Penyediaan jasa surat menyurat | Jumlah bulan penyediaan jasa surat menyurat | Bulan | 60 | 117.000.000 | 24 | 35.000.000 | 12 | 8.000.000 | 12 | 8.000.000 | 3 | 2.144.000 | 6 | 4.100.000 | 9 | 6.050.000 | 12 | 8.000.000 | 12 | 8.000.000 | 100,00 | 100,00 | 36 | 43.000.000 | 60,00 | 36,75 | Dinas Perindustrian, Perdagangan, Koperasi |
| 01.02. | | Penyediaan jasa komunikasi, sumber daya air dan listrik | Pembayaran listrik, air dan internet | Bulan | 60 | 190.000.000 | 12 | - | 12 | 2.000.000 | 12 | 2.000.000 | 3 | - | 6 | - | 9 | - | 12 | 375.000 | 12 | 375.000 | 100,00 | 18,75 | 24 | 375.000 | 40,00 | 0,20 | Dinas Perindustrian, Perdagangan, Koperasi |
| 01.08. | | Penyediaan jasa kebersihan kantor | Jumlah bulan penyediaan kebersihan kantor | Bulan | 60 | 71.000.000 | 24 | 17.500.000 | 12 | 10.000.000 | 12 | 10.000.000 | 3 | 1.780.000 | 6 | 3.520.000 | 9 | 5.260.000 | 12 | 9.998.500 | 12 | 9.998.500 | 100,00 | 99,99 | 36 | 27.498.500 | 60,00 | 38,73 | Dinas Perindustrian, Perdagangan, Koperasi |
| 01.10. | | Penyediaan alat tulis kantor | Jumlah bulan penyediaan alat tulis kantor | Bulan | 60 | 286.000.000 | 24 | 103.070.000 | 12 | 20.000.000 | 12 | 20.000.000 | 3 | 5.600.000 | 6 | 10.400.000 | 9 | 15.200.000 | 12 | 20.000.000 | 12 | 20.000.000 | 100,00 | 100,00 | 36 | 123.070.000 | 60,00 | 43,03 | Dinas Perindustrian, Perdagangan, Koperasi |
| 01.11. | | Penyediaan barang cetakan dan penggandaan | Jumlah bulan penyediaan bahan cetak dan penggandaan dokumen | Bulan | 60 | 231.000.000 | 24 | 79.000.000 | 12 | 25.000.000 | 12 | 25.000.000 | 3 | 6.399.900 | 6 | 12.549.600 | 9 | 18.699.600 | 12 | 24.999.900 | 12 | 24.999.900 | 100,00 | 100,00 | 36 | 103.999.900 | 60,00 | 45,02 | Dinas Perindustrian, Perdagangan, Koperasi |
| 01.13. | | Penyediaan peralatan dan perlengkapan kantor | Jumlah penyediaan peralatan dan perlengkapan kantor | Paket | 3 | 1.006.906.000 | 2 | 266.841.536 | 1 | 210.300.000 | 1 | 210.300.000 | 0 | 13.000.000 | 1 | 60.760.000 | 1 | 115.599.800 | 3 | 196.539.800 | 3 | 196.539.800 | 300,00 | 93,46 | 5 | 463.381.336 | 166,67 | 46,02 | Dinas Perindustrian, Perdagangan, Koperasi |
| 01.15. | | Penyediaan bahan bacaan dan peraturan perundang-undangan | Jumlah bulan penyediaan bahan-bahan bacaan dengan baik | Bulan | 60 | 67.000.000 | 24 | 25.000.000 | 12 | 7.000.000 | 12 | 7.000.000 | 3 | 1.780.000 | 6 | 3.580.000 | 9 | 5.380.000 | 12 | 6.980.000 | 12 | 6.980.000 | 100,00 | 99,71 | 36 | 31.980.000 | 60,00 | 47,73 | Dinas Perindustrian, Perdagangan, Koperasi |
| 01.17. | | Penyediaan makanan dan minuman | Jumlah bulan penyediaan makanan dan minuman pegawai | Bulan | 60 | 254.000.000 | 24 | 81.992.000 | 12 | 22.000.000 | 12 | 22.000.000 | 3 | 5.800.000 | 6 | 11.176.000 | 9 | 16.593.000 | 12 | 21.998.000 | 12 | 21.998.000 | 100,00 | 99,99 | 36 | 103.990.000 | 60,00 | 40,94 | Dinas Perindustrian, Perdagangan, Koperasi |
| 01.18. | | Rapat-rapat koordinasi dan konsultasi keluar daerah | Jumlah perjalanan dinas luar daerah | Bulan | 60 | 2.052.000.000 | 53 | 755.727.861 | 12 | 567.664.000 | 12 | 567.664.000 | 11 | 151.775.875 | 17 | 261.219.175 | 20 | 291.370.601 | 39 | 508.906.973 | 39 | 508.906.973 | 325,00 | 89,65 | 92 | 1.264.634.834 | 153,33 | 61,63 | Dinas Perindustrian, Perdagangan, Koperasi |
| 01.19. | | Penyediaan jasa tenaga pendukung administrasi/teknis | Jumlah tenaga honorer | Bulan | 60 | 1.800.000.000 | 37 | 1.088.193.562 | 12 | 497.486.328 | 12 | 497.486.328 | 3 | 120.843.787 | 6 | 239.815.368 | 9 | 358.786.950 | 12 | 474.150.764 | 12 | 474.150.764 | 100,00 | 95,31 | 49 | 1.562.344.326 | 81,67 | 86,80 | Dinas Perindustrian, Perdagangan, Koperasi |
| 01.20. | | Rapat-rapat koordinasi dalam daerah | Jumlah perjalanan dinas dalam daerah | Bulan | 60 | 1.374.459.000 | 87 | 466.043.699 | 12 | 200.361.000 | 12 | 200.361.000 | 40 | 63.375.000 | 72 | 123.045.400 | 88 | 193.641.300 | 100 | 200.140.700 | 100 | 200.140.700 | 833,33 | 99,89 | 187 | 666.184.399 | 311,67 | 48,47 | Dinas Perindustrian, Perdagangan, Koperasi |
| **2** | | **Program Peningkatan Sarana** | **Persentase Ketersediaan Sarana dan** | **Persen** | **75** | **560.000.000** | **69,23** | **201.852.100** | **70** | **80.000.000** | **70** | **80.000.000** | **0** | **17.370.000** | **0** | **34.753.000** | **75** | **50.285.901** | **75** | **79.329.830** | **75** | **79.329.830** | **107,14** | **99,16** | **75** | **281.181.930** | **100,00** | **50,21** | |
| 02.24. | | Pemeliharaan rutin/berkala kendaraan dinas/operasional | Jumlah kenderaan dinas/oprasional kantor yang di pelihara | Bulan | 60 | 430.000.000 | 21 | 151.852.100 | 12 | 65.000.000 | 12 | 65.000.000 | 3 | 13.620.000 | 6 | 27.253.000 | 9 | 39.035.901 | 12 | 64.329.830 | 12 | 64.329.830 | 100,00 | 98,97 | 33 | 216.181.930 | 55,00 | 50,27 | Dinas Perindustrian, Perdagangan, Koperasi |
| 02.30. | | Pemeliharaan rutin/berkala peralatan dan perlengkapan kantor | Jumlah bulan peralatan yang dipelihara | Bulan | 60 | 130.000.000 | 24 | 50.000.000 | 12 | 15.000.000 | 12 | 15.000.000 | 3 | 3.750.000 | 6 | 7.500.000 | 9 | 11.250.000 | 12 | 15.000.000 | 12 | 15.000.000 | 100,00 | 100,00 | 36 | 65.000.000 | 60,00 | 50,00 | Dinas Perindustrian, Perdagangan, Koperasi |
| **3** | | **Program Peningkatan Disiplin** | **Persentase Kehadiran** | **Persen** | **95** | **71.000.000** | **80** | **-** | **90** | **120.000.000** | **90** | **120.000.000** | **0** | **-** | **0** | **-** | **98,15** | **-** | **98,15** | **101.140.000** | **98,15** | **101.140.000** | **109,06** | **84,28** | **178** | **101.140.000** | **187,53** | **142,45** | |
| 03.02. | | Pengadaan pakaian dinas beserta kelengkapannya | Jumlah pakaian dinas beserta kelengkapannya | Stell | 90 | 71.000.000 | 0 | - | 60 | 60.000.000 | 60 | 60.000.000 | 0 | - | 0 | - | 0 | - | 59 | 44.140.000 | 59 | 44.140.000 | 98,33 | 73,57 | 59 | 44.140.000 | 65,56 | 62,17 | Dinas Perindustrian, Perdagangan, Koperasi |
| 03.05. | | Pengadaan pakaian khusus hari-hari tertentu | Jumlah pakaian hari-hari tertentu | Stell | 135 | 123.000.000 | 0 | - | 60 | 60.000.000 | 60 | 60.000.000 | 0 | - | 0 | - | 0 | - | 60 | 57.000.000 | 60 | 57.000.000 | 100,00 | 95,00 | 60 | 57.000.000 | 44,44 | 46,34 | Dinas Perindustrian, Perdagangan, Koperasi |
| **5** | | **Program Peningkatan Kapasitas Sumber** | **Persentase Aparatur yang Bersertifikasi** | **Persen** | **75** | **805.000.000** | **42,6019** | **59.892.300** | **65** | **85.240.000** | **65** | **85.240.000** | **0,00** | **-** | **25,00** | **15.320.000** | **66,67** | **52.299.632** | **66,67** | **56.694.600** | **66,67** | **56.694.600** | **102,57** | **66,51** | **109,27** | **116.586.900** | **145,70** | **14,48** | |
| 05.04. | | Kursus dan peningkatan ketrampilan aparatur | Jumlah yang mengikuti kursus dan peningkatan keterampilan | Satker | 1 | 805.000.000 | 5 | 59.892.300 | 1 | 85.240.000 | 1 | 85.240.000 | 0 | - | 1 | 15.320.000 | 5 | 52.299.632 | 5 | 56.694.600 | 5 | 56.694.600 | 500,00 | 66,51 | 10 | 116.586.900 | 1000,00 | 14,48 | Dinas Perindustrian, Perdagangan, Koperasi |
| **6** | | **Program Peningkatan Pengembangan Sistem** | **Predikat/Nilai Akuntabilitas** | **Predikat/ Nilai** | **A/80** | **375.000.000** | **78,42** | **69.025.700** | **74** | **22.500.165** | **74** | **22.500.165** | **78,42** | **-** | **78,42** | **21.250.000** | **78,42** | **22.499.800** | **78,42** | **22.499.800** | **78,42** | **22.499.800** | **105,97** | **100,00** | **78,42** | **91.525.500** | **#VALUE!** | **24,41** | |
| 06.01. | | Penyusunan laporan capaian kinerja dan ikhtisar realisasi kinerja | Jumlah laporan | Laporan | 10 | 375.000.000 | 5 | 97.011.900 | 2 | 22.500.165 | 2 | 22.500.165 | 3 | - | 4 | 21.250.000 | 4 | 22.499.800 | 4 | 22.499.800 | 4 | 22.499.800 | 200,00 | 100,00 | 9 | 119.511.700 | 90,00 | 31,87 | Dinas Perindustrian, Perdagangan, Koperasi |
| **15** | | **Program Perlindungan Konsumen Dan pengamanan** | **PAD sektor metrologi (Rp)** | **Rupiah** | **150.000.000** | **7.106.776.000** | **11970000** | **1.273.510.900** | **30.000.000** | **1.413.529.000** | **30.000.000** | **1.413.529.000** | **0** | **19.005.000** | **0** | **28.569.300** | **18.900.000** | **315.673.510** | **29.750.000** | **1.080.779.252** | **29750000** | **1.080.779.252** | **99,17** | **76,46** | **#####** | **2.354.290.152** | **27,81** | **33,13** | |
| 15.04. | | Operasionalisasi dan pengembangan UPT | Jumlah UPT yang difasilitasi | UPT | 1 | 1.190.000.000 | **0** | **-** | 1 | 240.000.000 | 1 | 240.000.000 | 1 | 19.005.000 | 1 | 25.019.600 | 1 | 26.069.600 | 1 | 201.506.485 | 1 | 201.506.485 | 100,00 | 83,96 | 1 | 201.506.485 | 100,00 | 16,93 | Dinas Perindustrian, Perdagangan, Koperasi |
| 15.05. | | Sidang tera ulang kemetrologian terhadap alat UTTP | Jumlah alat ukur yang di tera ulang | Alat Ukur | 350 | 1.230.000.000 | 825 | 496.938.400 | 350 | 338.930.000 | 350 | 338.930.000 | 0 | - | 0 | 1.349.900 | 432 | 130.657.100 | 438 | 279.953.957 | 438 | 279.953.957 | 125,14 | 82,60 | 1263 | 776.892.357 | 360,86 | 63,16 | Dinas Perindustrian, Perdagangan, Koperasi |
| 15.07. | | Pengadaan peralatan mobilitas sidang tera/tera ulang dan | Jumlah pengadaan peralatan/mobilitas | Alat | 20 | 2.656.776.000 | 23 | 466.077.100 | 20 | 834.599.000 | 20 | 834.599.000 | 0 | - | 0 | 2.199.800 | 4 | 158.946.810 | 28 | 599.318.810 | 28 | 599.318.810 | 140,00 | 71,81 | 51 | 1.065.395.910 | 255,00 | 40,10 | Dinas Perindustrian, Perdagangan, Koperasi |
| **18** | | **Program Peningkatan efisiensi** | **Persentase Penyelesaian Pengaduan** | **Persen** | **75** | **25.114.367.000** | **66,66** | **863.593.886** | **65** | **878.841.000** | **65** | **878.841.000** | **0** | **16.518.500** | **0** | **109.708.600** | **33,33** | **203.412.248** | **71,43** | **664.726.241** | **71,43** | **664.726.241** | **109,89** | **75,64** | **71,43** | **1.528.320.127** | **95,24** | **6,09** | |
| 18.20. | | Pembangunan pasar | Jumlah gedung yang dibangun | Unit | 1 | 23.294.367.000 | 1 | 301.608.000 | 1 | 548.125.000 | 1 | 548.125.000 | 0 | - | 0 | 6.406.400 | 0 | 6.406.400 | 0 | 388.911.123 | 0 | 388.911.123 | 0,00 | 70,95 | 1 | 690.519.123 | 100,00 | 2,96 | Dinas Perindustrian, Perdagangan, Koperasi |
| 18.27. | | Pemantauan distribusi harga dan stok bahan kebutuhan pokok dan | Jumlah laporan kebutuhan bahan pokok masyarakat | Laporan | 90 | 1.170.000.000 | 53 | 408.744.650 | 15 | 198.730.000 | 15 | 198.730.000 | 0 | 8.999.800 | 4 | 47.830.100 | 11 | 88.959.500 | 15 | 156.975.170 | 15 | 156.975.170 | 100,00 | 78,99 | 68 | 565.719.820 | 75,56 | 48,35 | Dinas Perindustrian, Perdagangan, Koperasi |
| 18.28. | | Peningkatan pelayanan dan informasi dalam rangka program | Jumlah laporan bongkar muat tol laut | Laporan | 150 | 650.000.000 | 122 | 153.241.236 | 30 | 131.986.000 | 30 | 131.986.000 | 6 | 7.518.700 | 12 | 55.472.100 | 18 | 108.046.348 | 24 | 118.839.948 | 24 | 118.839.948 | 80,00 | 90,04 | 146 | 272.081.184 | 97,33 | 41,86 | Dinas Perindustrian, Perdagangan, Koperasi |

| Kode | Sasaran Pembangunan Daerah | Urusan/Bidang Urusan Pemerintahan/ Program/Kegiatan | Indikator Kinerja Program/ Kegiatan | Satuan | Target Renstra PD pada Tahun 2016 s/d 2021 (periode renstra PD) | | Realisasi capaian kinerja Renstra PD sampai dengan Tahun 2018 | | Target Kinerja Renja/ RKPD OPD Tahun Berjalan (Tahun 2019) yang dievaluasi | | | | Realisasi Kinerja s.d Triwulan | | | | | | | | Realisasi Capaian Kinerja dan Anggaran Renja PD 2019 yang dievaluasi | | Tingkat Capaian Kinerja dan Realisasi Anggaran Renja 2019 yang dievaluasi (%) | | Realisasi Kinerja Renstra PD s/d Tahun 2019 | | Tingkat Capaian Kinerja Renstra PD s/d Tahun 2019 | | Perangkat Daerah |
|---|---|---|---|---|---|---|---|---|---|---|---|---|---|---|---|---|---|---|---|---|---|---|---|---|---|---|---|---|---|
| | | | | | | | | | | | | | I | | II | | III | | IV | | | | | | | | | | |
| 1 | 2 | 3 | 4 | 4,A | 5 | | 6 | | 7 | | | | 8 | | 9 | | 10 | | 11 | | 12 = 10 | | 13=12/7*100 | | 14=6+12 | | 15=14/5*100 | | 16 |
| | | | | | K | Rp | K | Rp | K | Rp | K | Rp | K | Rp | K | Rp | K | Rp | K | Rp | K | Rp | K | Rp | K | Rp | K | Rp | |
| **31** | | **Program Optimalisasi Pengelolaan dan Pemasaran** | **Persentase Produk Unggulan Yang dipasarkan** | **Persen** | **55,5** | **2.647.910.000** | **92,89** | **379.558.300** | **47** | **524.943.000** | **47** | **524.943.000** | **32,75** | **-** | **32,75** | **159.701.758** | **32,75** | **169.569.758** | **57,14** | **226.600.040** | **57,14** | **226.600.040** | **121,57** | **43,17** | **57,14** | **606.158.340** | **102,95** | **22,89** | |
| 31.02. | | Pameran promosi produk unggulan daerah | Jumlah lokasi pameran | Lokasi | 17 | 1.517.910.000 | 6 | 379.558.300 | 3 | 524.943.000 | 3 | 524.943.000 | 0 | - | 1 | 159.701.758 | 1 | 169.569.758 | 2 | 226.600.040 | 2 | 226.600.040 | 66,67 | 43,17 | 8 | 606.158.340 | 47,06 | 39,93 | Dinas Perindustrian, Perdagangan, Koperasi |
| **2.05.** | | **PERINDUSTRIAN** | | | | | | | | | | | | | | | | | | | | | | | | | | | |
| **16.** | **Meningkatnya kesejahteraan** | **Program Pengembangan industri kecil dan menengah** | **Kontribusi PDRB Sektor Industri** | **Persen** | **2,50** | | | | | | | | | | | | | | | | | | | | | | | | |
| **16** | | **Program Pengembangan** | **Cakupan Bina Kelompok Pengrajin** | **Persen** | **100** | **5.175.000.000** | **3,95** | **1.120.129.700** | **91** | **699.905.000** | **91** | **699.905.000** | **0,00** | **32.993.000** | **0,00** | **305.006.660** | **74,07** | **376.776.860** | **74,07** | **653.002.188** | **74,07** | **653.002.188** | **81,40** | **93,30** | **3,95** | **1.773.131.888** | **3,95** | **34,26** | |
| 16.12. | | Fasilitasi sertifikasi produk daerah | Jumlah sertifikat produk yang dikeluarkan | Sertifikat | 160 | 820.000.000 | 15 | 163.410.600 | 15 | 118.305.000 | 15 | 118.305.000 | 0 | 7.593.000 | 0 | 34.215.300 | 15 | 80.039.300 | 15 | 101.759.500 | 15 | 101.759.500 | 100,00 | 86,01 | 30 | 265.170.100 | 18,75 | 32,34 | Dinas Perindustrian, Perdagangan, Koperasi |
| 16.25. | | penyediaan dan pengembangan kemasan produk industri kecil | Jumlah IKM yang mendapat bantuan design produk kemasan | IKM | 55 | 1.165.000.000 | 65 | 349.727.800 | 10 | 109.200.000 | 10 | 109.200.000 | 0 | - | 0 | 78.144.500 | 100 | 87.712.900 | 100 | 103.970.600 | 100 | 103.970.600 | 1000,00 | 95,21 | 165 | 453.698.400 | 300,00 | 38,94 | Dinas Perindustrian, Perdagangan, Koperasi |
| 16.27. | | Fasilitasi pengembangan industri kecil menengah | Jumlah IKM yang difasilitasi | IKM | 100 | 1.695.000.000 | 10 | 164.643.700 | 0 | - | 0 | - | 0 | - | 0 | - | 0 | - | 0 | - | 0 | - | 0,00 | 0,00 | 10 | 164.643.700 | 10,00 | 9,71 | Dinas Perindustrian, Perdagangan, Koperasi |
| 16.29. | | Fasilitasi peningkatan peran serta Dekranasda | Jumlah produk kerajinan | Produk | 10 | 1.495.000.000 | 5 | 442.347.600 | 2 | 472.400.000 | 2 | 472.400.000 | 0 | 25.400.000 | 1 | 192.646.860 | 2 | 209.024.660 | 3 | 447.272.088 | 3 | 447.272.088 | 150,00 | 94,68 | 8 | 889.619.688 | 80,00 | 59,51 | Dinas Perindustrian, Perdagangan, Koperasi |
| **19** | **Meningkatnya kesejahteraan** | **Program Pengembangan Sentra-sentra Industri** | **Jumlah rata-rata produksi IKM** | **Kg** | **1500** | **800.000.000** | **1500** | **264.782.000** | **1.500** | **12.748.200** | **1.500** | **12.748.200** | **1000** | **7.677.200** | **1500** | **12.748.200** | **1500** | **12.748.200** | **1500** | **12.748.200** | **1500** | **12.748.200** | **100,00** | **100,00** | **3000** | **277.530.200** | **200,00** | **34,69** | |
| 19.03. | | Studi kelayakan pembangunan sentra industri | Jumlah dokumen study kelayakan pembangunan sentra industri | Dokumen | 1 | 200.000.000 | 1 | 91.297.300 | 0 | - | 0 | - | 0 | - | 0 | - | 0 | - | 0 | - | 0 | - | 0,00 | 0,00 | 1 | 91.297.300 | 100,00 | 45,65 | Dinas Perindustrian, Perdagangan, Koperasi |
| 19.04. | | Pengembangan industri berbasis sumber daya alam | Jumlah dokumen DED | Dokumen | 1 | 400.000.000 | | | 1 | 12.748.200 | 1 | 12.748.200 | 0 | 7.677.200 | 0 | 12.748.200 | 0 | 12.748.200 | 0 | 12.748.200 | 0 | 12.748.200 | 0,00 | 100,00 | 0 | 12.748.200 | 0,00 | 3,19 | Dinas Perindustrian, Perdagangan, Koperasi |
| 19.14. | | Penyusunan rencana pembangunan industri kabupaten | Jumlah dokumen kajian potensi pengembangan industri | Dokumen | 1 | 200.000.000 | 1 | 173.484.700 | 0 | - | 0 | - | 0 | - | 0 | - | 0 | - | 0 | - | 0 | - | 0,00 | 0,00 | 1 | 173.484.700 | 100,00 | 86,74 | Dinas Perindustrian, Perdagangan, Koperasi |
| **3.06** | | **TRANSMIGRASI** | | | | | | | | | | | | | | | | | | | | | | | | | | | |
| **15** | | **Program Pengembangan** | **Jumlah SKP (Satuan Kawasan** | **SKP** | **2** | **1.530.000.000** | **4** | **659.195.500** | **2** | **97.015.600** | **2** | **97.015.600** | **0** | **-** | **1** | **38.666.586** | **1** | **87.703.186** | **2** | **87.958.186** | **2** | **87.958.186** | **100,00** | **90,66** | **6** | **747.153.686** | **300,00** | **48,83** | |
| 15.10. | | Survey Identifikasi lokasi dan koordinasi rencana pengembangan | Jumlah kecamatan di survey dalam rencana pengembangan kawasan transmigrasi | Kecamatan | 8 | 950.000.000 | 6 | 510.108.600 | 2 | 97.015.600 | 2 | 97.015.600 | 0 | - | 1 | 38.666.586 | 2 | 87.703.186 | 2 | 87.958.186 | 2 | 87.958.186 | 100,00 | 90,66 | 8 | 598.066.786 | 100,00 | 62,95 | Dinas Tenaga Kerja dan Transmigrasi |
| **3** | | **FUNGSI PENUNJANG URUSAN** | | | | | | | | | | | | | | | | | | | | | | | | | | | |
| **3.01** | | **PERENCANAAN** | | | | | | | | | | | | | | | | | | | | | | | | | | | |
| **1** | | **Program Pelayanan** | **Jumlah Bulan Pelayanan** | **Bulan** | **60** | **9.461.900.000** | **24** | **4.191.056.089** | **12** | **2.441.377.930** | **12** | **2.441.377.930** | **3** | **335.722.072** | **6** | **878.479.946** | **9** | **1.332.710.120** | **12** | **2.248.576.253** | **12** | **2.248.576.253** | **100,00** | **92,10** | **36** | **6.439.632.342** | **60,00** | **68,06** | |
| 01.01. | | Penyediaan jasa surat menyurat | Jumlah bulan penyediaan jasa surat menyurat | Bulan | 60 | 86.000.000 | 24 | 32.970.000 | 12 | 16.500.000 | 12 | 16.500.000 | 3 | 5.240.000 | 6 | 10.730.000 | 9 | 16.480.000 | 12 | 16.480.000 | 12 | 16.480.000 | 100,00 | 99,88 | 36 | 49.450.000 | 60,00 | 57,50 | Badan Perencanaan, Penelitian dan |
| 01.02. | | Penyediaan jasa komunikasi, sumber daya air dan listrik | Jumlah Bulan Penyediaan jasa komunikasi, sumber daya air dan listrik | Bulan | 60 | 840.000.000 | 24 | 253.006.895 | 12 | 141.000.000 | 12 | 141.000.000 | 3 | 1.809.000 | 6 | 4.847.000 | 9 | 67.720.500 | 12 | 131.542.500 | 12 | 131.542.500 | 100,00 | 93,29 | 36 | 384.549.395 | 60,00 | 45,78 | Badan Perencanaan, Penelitian dan |
| 01.08. | | Penyediaan jasa kebersihan kantor | Jumlah Bulan Penyediaan Jasa Kebersihan Kantor | Bulan | 60 | 42.000.000 | 24 | 16.000.000 | 12 | 8.000.000 | 12 | 8.000.000 | 3 | 2.000.000 | 6 | 4.000.000 | 9 | 8.000.000 | 12 | 8.000.000 | 12 | 8.000.000 | 100,00 | 100,00 | 36 | 24.000.000 | 60,00 | 57,14 | Badan Perencanaan, Penelitian dan |
| 01.10. | | Penyediaan alat tulis kantor | Jumlah Bulan Penyediaan alat tulis kantor | Bulan | 60 | 410.000.000 | 24 | 147.730.000 | 12 | 75.000.000 | 12 | 75.000.000 | 3 | 15.000.000 | 6 | 34.800.000 | 9 | 57.706.000 | 12 | 74.706.000 | 12 | 74.706.000 | 100,00 | 99,61 | 36 | 222.436.000 | 60,00 | 54,25 | Badan Perencanaan, Penelitian dan |
| 01.11. | | Penyediaan barang cetakan dan penggandaan | Jumlah Bulan Penyediaan bahan cetak dan penggadaan | Bulan | 60 | 400.000.000 | 24 | 186.993.825 | 12 | 80.000.000 | 12 | 80.000.000 | 3 | 6.960.000 | 6 | 26.153.600 | 9 | 51.231.600 | 12 | 76.477.600 | 12 | 76.477.600 | 100,00 | 95,60 | 36 | 263.471.425 | 60,00 | 65,87 | Badan Perencanaan, Penelitian dan |
| 01.13. | | Penyediaan peralatan dan perlengkapan kantor | Jumlah Jenis Penyediaan peralatan dan perlengkapan kantor | Jenis | 60 | 737.900.000 | 34 | 547.320.567 | 20 | 492.455.000 | 20 | 492.455.000 | 0 | - | 0 | - | 3 | - | 3 | 402.930.700 | 3 | 402.930.700 | 15,00 | 81,82 | 37 | 950.251.267 | 61,67 | 128,78 | Badan Perencanaan, Penelitian dan |
| 01.15. | | Penyediaan bahan bacaan dan peraturan perundang-undangan | Jumlah Bulan penyediaan bahan baca dan peraturan perundang-undangan | Bulan | 60 | 350.000.000 | 24 | 69.461.000 | 12 | 42.000.000 | 12 | 42.000.000 | 3 | 9.000.000 | 6 | 17.950.000 | 9 | 27.000.000 | 12 | 41.450.000 | 12 | 41.450.000 | 100,00 | 98,69 | 36 | 110.911.000 | 60,00 | 31,69 | Badan Perencanaan, Penelitian dan |
| 01.17. | | Penyediaan makanan dan minuman | Jumlah Bulan Penyediaan makan dan minum | Bulan | 60 | 600.000.000 | 24 | 226.710.000 | 12 | 120.000.000 | 12 | 120.000.000 | 3 | - | 6 | 35.120.000 | 9 | 68.400.000 | 12 | 110.000.000 | 12 | 110.000.000 | 100,00 | 91,67 | 36 | 336.710.000 | 60,00 | 56,12 | Badan Perencanaan, Penelitian dan |
| 01.18. | | Rapat-rapat koordinasi dan konsultasi keluar daerah | Jumlah koordinasi luar daerah | Kai | 200 | 3.700.000.000 | 139 | 1.571.889.192 | 39 | 970.750.000 | 39 | 970.750.000 | 24 | 152.067.761 | 36 | 489.957.396 | 49 | 690.914.880 | 59 | 893.835.625 | 59 | 893.835.625 | 151,28 | 92,08 | 198 | 2.465.724.817 | 99,00 | 66,64 | Badan Perencanaan, Penelitian dan |
| 01.19. | | Penyediaan jasa tenaga pendukung administrasi/teknis | Jumlah PTT | Orang | 16 | 1.806.000.000 | 16 | 985.285.066 | 16 | 381.180.930 | 16 | 381.180.930 | 17 | 96.084.711 | 17 | 190.800.750 | 17 | 281.135.940 | 17 | 380.232.828 | 17 | 380.232.828 | 106,25 | 99,75 | 16 | 1.365.517.894 | 100,00 | 75,61 | Badan Perencanaan, Penelitian dan |
| 01.20. | | Rapat-rapat koordinasi dalam daerah | Jumlah rapat Koordinasi Dalam Daerah | Kali | 55 | 490.000.000 | 34 | 153.689.544 | 7 | 114.492.000 | 7 | 114.492.000 | 12 | 47.560.600 | 21 | 64.121.200 | 31 | 64.121.200 | 49 | 112.921.000 | 49 | 112.921.000 | 700,00 | 98,63 | 83 | 266.610.544 | 150,91 | 54,41 | Badan Perencanaan, Penelitian dan |
| **2** | | **Program Peningkatan Sarana** | **Persentase Ketersediaan Sarana dan** | **Persen** | **75** | **1.035.000.000** | **62,44** | **217.259.800** | **70** | **124.000.000** | **70** | **124.000.000** | **62,44** | **12.092.950** | **62,44** | **40.054.000** | **63,11** | **56.651.800** | **63,11** | **109.924.350** | **63,11** | **109.924.350** | **90,16** | **88,65** | **63,11** | **327.184.150** | **84,15** | **31,61** | |
| 02.24. | | Pemeliharaan rutin/berkala kendaraan dinas/operasional | Jumlah kendaraan dinas /operasional yang dipelihara | Unit | 10 | 601.000.000 | 20 | 128.369.800 | 11 | 78.000.000 | 11 | 78.000.000 | 0 | 3.792.950 | 0 | 20.219.000 | 11 | 34.066.800 | 11 | 64.009.350 | 11 | 64.009.350 | 100,00 | 82,06 | 31 | 192.379.150 | 310,00 | 32,01 | Badan Perencanaan, Penelitian dan |
| 02.30. | | Pemeliharaan rutin/berkala peralatan dan perlengkapan kantor | Jumlah Bulan pemeliharaan rutin /berkala peralatan dan perlengkapan kantor | Bulan | 60 | 234.000.000 | 24 | 88.890.000 | 12 | 46.000.000 | 12 | 46.000.000 | 3 | 8.300.000 | 6 | 19.835.000 | 9 | 22.585.000 | 12 | 45.915.000 | 12 | 45.915.000 | 100,00 | 99,82 | 36 | 134.805.000 | 60,00 | 57,61 | Badan Perencanaan, Penelitian dan |
| 02.42. | | Rehabilitasi sedang/berat gedung kantor | Jumlah gedung kantor yang dipelihara | Gedung | 1 | 200.000.000 | 0 | - | 0 | - | 0 | - | 0 | - | 0 | - | 0 | - | 0 | - | 0 | - | 0,00 | 0,00 | 0 | - | 0,00 | 0,00 | Badan Perencanaan, Penelitian dan |
| **3** | | **Program Peningkatan Disiplin** | **Persentase Kehadiran Pegawai** | **Persen** | **95** | **360.000** | | | **90** | **7.500.000** | **90** | **7.500.000** | **90,00** | **-** | **90,00** | **-** | **90,00** | **-** | **90,00** | **7.500.000** | **90** | **7.500.000** | **100,00** | **100,00** | **90,00** | **7.500.000** | **94,74** | **2083,33** | |
| 03.02. | | Pengadaan pakaian dinas beserta kelengkapannya | Jumlah pengadaan pakaian dinas beserta kelengkapannya | Stel | 65 | 360.000 | | | 65 | 7.500.000 | 65 | 7.500.000 | 0 | - | 0 | - | 0 | - | 65 | 7.500.000 | 65 | 7.500.000 | 100,00 | 100,00 | 65 | 7.500.000 | 100,00 | 2083,33 | Badan Perencanaan, Penelitian dan |
| 03.05. | | Pengadaan pakaian khusus hari-hari tertentu | Jumlah pengadaan pakaian khusus hari-hari tertentu | Satker | 130 | 240.000 | | | 0 | - | 0 | - | 0 | - | 0 | - | 0 | - | 0 | - | 0 | - | 0,00 | 0,00 | 0 | - | 0,00 | 0,00 | Badan Perencanaan, Penelitian dan |
| **5** | | **Program Peningkatan** | **Persentase Aparatur yang Bersertifikasi** | **Persen** | **75** | **1.200.000.000** | **21,55** | **76.061.000** | **60** | **259.500.000** | **60** | **259.500.000** | **13,04** | **-** | **19,57** | **42.280.900** | **21,74** | **112.775.801** | **21,74** | **252.000.406** | **21,74** | **252.000.406** | **36,23** | **97,11** | **43,29** | **328.061.406** | **57,72** | **27,34** | |
| 05.04. | | Kursus dan peningkatan ketrampilan aparatur | Jumlah Aparatur yang mengikuti kursus | Orang | 75 | 1.200.000.000 | 5 | 76.061.000 | 15 | 259.500.000 | 15 | 259.500.000 | 0 | - | 3 | 42.280.900 | 10 | 112.775.801 | 20 | 252.000.406 | 20 | 252.000.406 | 133,33 | 97,11 | 25 | 328.061.406 | 33,33 | 27,34 | Badan Perencanaan, Penelitian dan |
| **6** | | **Program Peningkatan Pengembangan Sistem** | **Predikat / Nilai Akuntabilitas** | **Predikat/ Nilai** | **A / 80** | **425.000.000** | **80,34** | **37.138.100** | **BB / 77** | **29.110.000** | **78** | **29.110.000** | **80,34** | **-** | **80,34** | **14.457.300** | **83,54** | **15.557.300** | **83,54** | **15.557.300** | **83,54** | **15.557.300** | **107,10** | **53,44** | **83,54** | **52.695.400** | **104,43** | **12,40** | |
| 06.01. | | Penyusunan laporan capaian kinerja dan ikhtisar realisasi kinerja | Jumlah dokumen laporan kinerja dan ikhtisar realisasi kinerja SKPD | Laporan | 15 | 425.000.000 | 6 | 37.138.100 | 3 | 29.110.000 | 3 | 29.110.000 | 2 | - | 3 | 14.457.300 | 3 | 15.557.300 | 3 | 15.557.300 | 3 | 15.557.300 | 100,00 | 53,44 | 9 | 52.695.400 | 60,00 | 12,40 | Badan Perencanaan, Penelitian dan |
| **15** | | **Program Pengembangan** | **Persentase Tingkat Keterisian Data Dalam** | **Persen** | **50** | **4.529.038.000** | **26** | **1.912.705.760** | **35** | **625.496.000** | **40** | **625.496.000** | **60** | **117.393.200** | **60** | **189.162.400** | **60** | **487.924.900** | **60** | **602.221.333** | **60** | **602.221.333** | **150,00** | **96,28** | **26** | **2.514.927.093** | **52,00** | **55,53** | |
| 15.23. | | Pengembangan sistem data dan informasi daerah | Jumlah sistem data | Sistem data | 1 | 2.167.900.000 | 2 | 207.110.310 | 1 | 126.350.000 | 1 | 126.350.000 | 1 | - | 1 | 29.029.800 | 1 | 58.058.300 | 1 | 124.208.500 | 1 | 124.208.500 | 100,00 | 98,31 | 3 | 331.318.810 | 300,00 | 15,28 | Badan Perencanaan, Penelitian dan |
| 15.24. | | Analisis Data Pembangunan Daerah | data pembangunan daerah | Jenis | 25 | 2.361.138.000 | 10 | 1.155.204.450 | 5 | 499.146.000 | 5 | 499.146.000 | 0 | 117.393.200 | 0 | 160.132.600 | 3 | 429.866.600 | 5 | 478.012.833 | 5 | 478.012.833 | 100,00 | 95,77 | 15 | 1.633.217.283 | 60,00 | 69,17 | Badan Perencanaan, Penelitian dan |
| **21** | | **Program Perencanaan** | **Jumlah Dokumen RKPD Yang Ditetapkan** | **Dokumen** | **5** | **1.603.718.000** | **4** | **522.087.336** | **2** | **290.955.000** | **2** | **290.955.000** | **0** | **66.712.000** | **1** | **121.409.929** | **2** | **167.533.311** | **2** | **239.790.458** | **2** | **239.790.458** | **100,00** | **82,41** | **6** | **761.877.794** | **120,00** | **47,51** | |
| 21.08. | | Penyusunan rancangan RKPD | Jumlah perbup RKPD dan RKPD Perubahan | Perbup | 10 | 1.603.718.000 | 4 | 522.087.336 | 2 | 290.955.000 | 2 | 290.955.000 | 0 | 66.712.000 | 1 | 121.409.929 | 2 | 167.533.311 | 2 | 239.790.458 | 2 | 239.790.458 | 100,00 | 82,41 | 6 | 761.877.794 | 60,00 | 47,51 | Badan Perencanaan, Penelitian dan |
| **21** | | **Program Perencanaan** | **Ketersediaan dokumen RPJMD yang** | **Ada/** | | **17.675.741.000** | | **2.831.137.429** | **Ada** | **1.828.995.000** | **Ada** | **1.828.995.000** | **Ada** | **-** | **Ada** | **24.039.104** | **Ada** | **408.611.062** | **Ada** | **1.530.906.347** | **Ada** | **1.530.906.347** | **100,00** | **83,70** | **Ada** | **4.362.043.776** | **#VALUE!** | **24,68** | |
| 21.34. | | Revisi RPJPD | Jumlah Ranperda RPJPD | Ranperda | 1 | | 0 | | 1 | 1.065.295.000 | 1 | 1.065.295.000 | 0 | - | 0 | - | 0 | - | 1 | 906.405.136 | 1 | 906.405.136 | 100,00 | 85,08 | 1 | 906.405.136 | 100,00 | #DIV/0! | Badan Perencanaan, Penelitian dan |
| 21.35. | | Revisi RPJMD | Jumlah Ranperda RPJMD | Ranperda | 5 | 4.175.247.000 | 2 | 1.476.339.090 | 1 | 763.700.000 | 1 | 763.700.000 | 0 | - | 0 | 24.039.104 | 0 | 408.611.062 | 0 | 624.501.211 | 0 | 624.501.211 | 0,00 | 81,77 | 2 | 2.100.840.301 | 40,00 | 50,32 | Badan Perencanaan, Penelitian dan |
| **21** | **Meningkatnya kualitas pelaksanan** | **Program Perencanaan Pembangunan Daerah** | **Penjabaran Program RPJMD Kedalam RKPD ( % )** | **Persen** | **98,00** | **8.350.247.000** | **98,64** | **2.831.137.429** | **94** | **1.739.327.000** | **94** | **1.739.327.000** | **98,54** | **525.161.291** | **98,54** | **723.895.294** | **86,94** | **931.191.094** | **86,94** | **1.367.891.356** | **86,94** | **1.367.891.356** | **92,49** | **78,64** | **86,94** | **4.199.028.785** | **88,71** | **50,29** | |
| 21.09. | | Penyelenggaran musrenbang RKPD | Jumlah penyelenggaraan musrenbang RKPD | Penyelenggaraan | 5 | 4.175.247.000 | 2 | 1.476.339.090 | 1 | 612.482.000 | 1 | 612.482.000 | 1 | 486.980.591 | 1 | 530.838.994 | 1 | 530.838.994 | 1 | 530.838.994 | 1 | 530.838.994 | 100,00 | 86,67 | 3 | 2.007.178.084 | 60,00 | 48,07 | Badan Perencanaan, Penelitian dan |
| 21.16. | | Penyusunan rencana kinerja tahunan daerah (RKTD) | Jumlah Dokumen RKTD | Dokumen | 5 | 975.000.000 | 3 | 156.283.864 | 1 | 90.100.000 | 1 | 90.100.000 | 0 | - | 0 | 400.000 | 1 | 8.766.400 | 1 | 49.695.830 | 1 | 49.695.830 | 100,00 | 55,16 | 4 | 205.979.694 | 80,00 | 21,13 | Badan Perencanaan, Penelitian dan |
| 21.31. | | Penerapan aplikasi sistem perencanaan pembangunan | Aplikasi Simrenbang | Aplikasi | 1 | 1.300.000.000 | 2 | 826.735.600 | 1 | 454.915.000 | 1 | 454.915.000 | 1 | 22.310.000 | 1 | 146.607.000 | 1 | 263.002.000 | 1 | 416.601.500 | 1 | 416.601.500 | 100,00 | 91,58 | 3 | 1.243.337.100 | 300,00 | 95,64 | Badan Perencanaan, Penelitian dan |
| 21.33. | | Fasilitasi dan sinkronisasi perencanaan desa | Jumlah desa yang disinkronisasikan dokumen RPJMDes dan RKPDes | Desa | 70 | 1.900.000.000 | 114 | 371.778.875 | 30 | 277.080.000 | 30 | 277.080.000 | 0 | 15.870.700 | 0 | 45.065.300 | 0 | 65.605.300 | 70 | 223.388.532 | 70 | 223.388.532 | 233,33 | 80,62 | 184 | 595.167.407 | 262,86 | 31,32 | Badan Perencanaan, Penelitian dan |
| 21.38. | | Fasilitasi penyusunan Renstra | Jumlah SKPD yang difasilitasi | SKPD | | | | | 44 | 304.750.000 | 44 | 304.750.000 | 0 | - | 0 | 984.000 | 0 | 62.978.400 | 45 | 147.366.500 | 45 | 147.366.500 | 102,27 | 48,36 | 45 | 147.366.500 | #DIV/0! | #DIV/0! | Badan Perencanaan, Penelitian dan |
| **22** | | **Program Perencanaan Pembangunan Ekonomi** | **Persentase konsistensi penjabaran program RPJMD kedalam RKPD bidang ekonomi** | **Persen** | **96,00** | **6.250.000.000** | **100** | **776.776.265** | **94** | **851.857.000** | **94** | **851.857.000** | **86,49** | **34.883.000** | **86,49** | **273.463.676** | **84,00** | **502.748.671** | **84,00** | **736.063.735** | **84,00** | **736.063.735** | **89,36** | **86,41** | **100** | **1.512.840.000** | **104,17** | **24,21** | |
| 22.04. | | Koordinasi perencanaan pembangunan bidang ekonomi | Jumlah koordinasi perencanaan pembangunan ekonomi | Koordinasi | 90 | 1.900.000.000 | 49 | 317.018.140 | 15 | 335.270.000 | 15 | 335.270.000 | 20 | 28.043.000 | 38 | 143.040.876 | 43 | 197.636.676 | 60 | 315.762.970 | 60 | 315.762.970 | 400,00 | 94,18 | 109 | 632.781.110 | 121,11 | 33,30 | Badan Perencanaan, Penelitian dan |
| 22.09. | | Fasilitasi dan koordinasi program penanggulangan kemiskinan | Jumlah laporan LP2KD | Laporan | 5 | 1.100.000.000 | 1 | 45.812.525 | 1 | 118.000.000 | 1 | 118.000.000 | 0 | - | 0 | 31.512.000 | 0 | 100.380.395 | 1 | 104.831.395 | 1 | 104.831.395 | 100,00 | 88,84 | 2 | 150.643.920 | 40,00 | 13,69 | Badan Perencanaan, Penelitian dan |
| 22.13. | | Fasilitasi pelaksanaan RAD-PG | Jumlah Laporan | Laporan | 4 | 1.350.000.000 | 0 | - | 1 | 122.514.000 | 1 | 122.514.000 | 0 | - | 0 | 34.489.800 | 0 | 67.084.800 | 1 | 71.503.800 | 1 | 71.503.800 | 100,00 | 58,36 | 1 | 71.503.800 | 25,00 | 5,30 | Badan Perencanaan, Penelitian dan |
| 22.14. | | Fasilitasi dan Koordinasi Pengembangan Produk Unggulan | Jumlah produk unggulan daerah (PUD) | PUD | 5 | 1.750.000.000 | 1 | 217.569.800 | 1 | 276.073.000 | 1 | 276.073.000 | 0 | 6.840.000 | 0 | 64.421.000 | 0 | 137.646.800 | 1 | 243.965.570 | 1 | 243.965.570 | 100,00 | 88,37 | 2 | 461.535.370 | 40,00 | 26,37 | Badan Perencanaan, Penelitian dan |

| Kode | Sasaran Pembangunan Daerah | Urusan/Bidang Urusan Pemerintahan/ Program/Kegiatan | Indikator Kinerja Program/ Kegiatan | Satuan | Target Renstra PD pada Tahun 2016 s/d 2021 (periode renstra PD) | | Realisasi capaian kinerja Renstra PD sampai dengan Tahun 2018 | | Target Kinerja Renja/ RKPD OPD Tahun Berjalan (Tahun 2019) yang dievaluasi | | | | Realisasi Kinerja s.d Triwulan | | | | | | | | Realisasi Capaian Kinerja dan Anggaran Renja PD 2019 yang dievaluasi | | Tingkat Capaian Kinerja dan Realisasi Anggaran Renja 2019 yang dievaluasi (%) | | Realisasi Kinerja Renstra PD s/d Tahun 2019 | | Tingkat Capaian Kinerja Renstra PD s/d Tahun 2019 | | Perangkat Daerah |
|---|---|---|---|---|---|---|---|---|---|---|---|---|---|---|---|---|---|---|---|---|---|---|---|---|---|---|---|---|---|
| | | | | | | | | | | | | | I | | II | | III | | IV | | | | | | | | | | |
| 1 | 2 | 3 | 4 | 4,A | 5 | | 6 | | 7 | | | | 8 | | 9 | | 10 | | 11 | | 12 = 10 | | 13=12/7*100 | | 14=6+12 | | 15=14/5*100 | | 16 |
| | | | | | K | Rp | K | Rp | K | Rp | K | Rp | K | Rp | K | Rp | K | Rp | K | Rp | K | Rp | K | Rp | K | Rp | K | Rp | |
| **23** | | **Program Perencanaan Sosial** | **Persentase Konsistensi Penjabaran** | **Persen** | **88** | **4.450.000.000** | **100** | **1.303.662.826** | **78** | **1.081.411.000** | **80** | **1.081.411.000** | **95,9** | **98.411.859** | **95,9** | **239.883.047** | **93,41** | **326.256.380** | **93,41** | **687.649.623** | **93,41** | **687.649.623** | **116,76** | **63,59** | **100** | **1.991.312.449** | **113,64** | **44,75** | |
| 23.03. | | Koordinasi perencanaan pembangunan bidang sosial dan | Jumlah koordinasi | Koordinasi | 90 | 1.750.000.000 | 20 | 310.233.446 | 15 | 418.744.000 | 15 | 418.744.000 | 1 | 48.070.600 | 6 | 156.790.800 | 7 | 206.512.793 | 29 | 380.729.766 | 29 | 380.729.766 | 193,33 | 90,92 | 49 | 690.963.212 | 54,44 | 39,48 | Badan Perencanaan, Penelitian dan |
| 23.08. | | Koordinasi, evaluasi dan monitoring pencapaian target | Persentase capaian Target indikator SDG's | Persen | 40 | 1.250.000.000 | 20 | 90.287.764 | 20 | 171.280.000 | 20 | 171.280.000 | 0 | - | 10 | 16.191.788 | 11 | 18.391.788 | 16,5 | 18.391.788 | 17 | 18.391.788 | 82,50 | 10,74 | 37 | 108.679.552 | 91,25 | 8,69 | Badan Perencanaan, Penelitian dan |
| 23.09. | | Fasilitasi dan Koordinasi Kabupaten / Kota Sehat | Jumlah tatanan kabupaten/kota sehat yang sehat | Tatanan | 6 | 1.450.000.000 | 4 | 777.878.406 | 4 | 491.387.000 | 4 | 491.387.000 | 2 | 50.341.259 | 2 | 66.900.459 | 2 | 101.351.799 | 2 | 288.528.069 | 2 | 288.528.069 | 50,00 | 58,72 | 6 | 1.066.406.475 | 100,00 | 73,55 | Badan Perencanaan, Penelitian dan |
| **24** | | **Program Perencanaan Prasarana Wilayah dan** | **Persentase konsistensi penjabaran program RPJMD kedalam RKPD bidang** | **Persen** | **96,00** | **5.000.000.000** | **89,65** | **1.110.968.404** | **93** | **734.175.000** | **94** | **734.175.000** | **92,05** | **75.061.192** | **92,05** | **304.314.538** | **90,80** | **431.515.409** | **90,80** | **697.672.005** | **90,80** | **697.672.005** | **96,60** | **95,03** | **90,80** | **1.808.640.409** | **94,59** | **36,17** | |
| 24.04. | | Fasilitasi dan Koordinasi Perencanaan Bidang Infrastruktur | Jumlah Koordinasi | Koordinasi | 115 | 1.650.000.000 | 29 | 383.759.963 | 12 | 304.244.000 | 12 | 304.244.000 | 7 | 34.944.900 | 13 | 135.100.729 | 13 | 178.319.599 | 43 | 287.300.756 | 43 | 287.300.756 | 358,33 | 94,43 | 72 | 671.060.719 | 62,61 | 40,67 | Badan Perencanaan, Penelitian dan |
| 24.05. | | Fasilitasi perencanaan pemberdayaan masyarakat | Jumlah desa yang terseleksi | Desa | 47 | 1.500.000.000 | 24 | 511.308.377 | 15 | 256.317.000 | 5 | 256.317.000 | 0 | 29.323.000 | 0 | 111.604.565 | 0 | 154.696.745 | 13 | 245.777.999 | 13 | 245.777.999 | 260,00 | 95,89 | 37 | 757.086.376 | 78,72 | 50,47 | Badan Perencanaan, Penelitian dan |
| 24.06. | | Fasilitasi dan Koordinasi Bidang Pengembangan Wilayah | Jumlah koordinasi | Koordinasi | 115 | 1.850.000.000 | 19 | 215.900.064 | 7 | 173.614.000 | 7 | 173.614.000 | 4 | 10.793.292 | 10 | 57.609.244 | 12 | 98.499.065 | 20 | 164.593.250 | 20 | 164.593.250 | 285,71 | 94,80 | 39 | 380.493.314 | 33,91 | 20,57 | Badan Perencanaan, Penelitian dan |
| **33** | **Meningkatnya kualitas pelaksanan** | **Program pengendalian perencanaan pembangunan daerah** | **Persentase rekomendasi hasil evaluasi pembangunan daerah yang diakomodir** | **Persen** | **30** | **4.259.260.000** | **59,78** | **1.029.809.333** | **20** | **713.708.000** | **25** | **713.708.000** | **0** | **106.367.000** | **0** | **157.225.000** | **53,33** | **392.144.490** | **53,33** | **680.569.843** | **53** | **680.569.843** | **213,33** | **95,36** | **113** | **1.710.379.176** | **377,04** | **40,16** | |
| 33.01. | | Evaluasi pelaksanaan perencanaan pembangunan daerah | Jumlah laporan evaluasi RKPD | Laporan | 10 | 975.018.000 | 4 | 258.740.758 | 2 | 96.119.000 | 2 | 96.119.000 | 1 | 30.466.000 | 1 | 31.076.000 | 2 | 44.327.950 | 2 | 81.321.503 | 2 | 81.321.503 | 100,00 | 84,61 | 6 | 340.062.261 | 60,00 | 34,88 | Badan Perencanaan, Penelitian dan |
| 33.02. | | Monitoring dan evaluasi pelaksanaan rencana | Jumlah laporan monitoring | Laporan | 10 | 3.284.242.000 | 3 | 771.068.575 | 2 | 617.589.000 | 2 | 617.589.000 | 0 | 75.901.000 | 0 | 126.149.000 | 1 | 347.816.540 | 3 | 599.248.340 | 3 | 599.248.340 | 150,00 | 97,03 | 6 | 1.370.316.915 | 60,00 | 41,72 | Badan Perencanaan, Penelitian dan |
| **34** | | **Program Pelaporan** | **Jumlah laporan evaluasi pembangunan** | **Laporan** | **20** | **3.408.575.000** | **8** | **882.651.390** | **4** | **256.210.000** | **4** | **256.210.000** | **1** | **60.190.189** | **2** | **192.830.789** | **3** | **221.042.189** | **3** | **227.492.189** | **3** | **227.492.189** | **75,00** | **88,79** | **11** | **1.110.143.579** | **55,00** | **32,57** | |
| 34.01. | | Koordinasi Penyusunan Laporan Keterangan Pertanggungjawaban | Laporan LKPJ | Laporan | 5 | 1.796.425.000 | 2 | 448.654.875 | 1 | 167.450.000 | 1 | 167.450.000 | 0 | 42.344.000 | 1 | 161.117.800 | 1 | 161.117.800 | 1 | 161.117.800 | 1 | 161.117.800 | 100,00 | 96,22 | 3 | 609.772.675 | 60,00 | 33,94 | Badan Perencanaan, Penelitian dan |
| 34.02. | | Penyusunan Perjanjian kinerja (Perja) | Jumlah dokumen Penja | Dokumen | 10 | 500.000.000 | 4 | 220.619.715 | 2 | 88.760.000 | 2 | 88.760.000 | 1 | 17.846.189 | 1 | 31.712.989 | 2 | 59.924.389 | 2 | 66.374.389 | 2 | 66.374.389 | 100,00 | 74,78 | 6 | 286.994.104 | 60,00 | 57,40 | Badan Perencanaan, Penelitian dan |
| 34.03. | | Pelaksanaan RAD-PPK | Laporan RAD-PPK | Laporan | 5 | 1.112.150.000 | 2 | 213.376.800 | 0 | - | 0 | - | 0 | - | 0 | - | 0 | - | 0 | - | 0 | - | 0,00 | 0,00 | 2 | 213.376.800 | 40,00 | 19,19 | Badan Perencanaan, Penelitian dan |
| **15** | | **Program Pengembangan** | **Jumlah dokumen profil kecamatan** | **Dokumen** | **20** | **171.850.000** | **8** | **61.708.000** | **4** | **25.170.000** | **5** | **25.170.000** | **0** | **-** | **0** | **-** | **0** | **-** | **5** | **22.877.800** | **5** | **22.877.800** | **100,00** | **90,89** | **13** | **84.585.800** | **65,00** | **49,22** | |
| 15.20. | | Penyusunan profil kecamatan | Jumlah dokumen profil kecamatan | Dokumen | 5 | 85.950.000 | 2 | 20.236.000 | 1 | 12.780.000 | 1 | 12.780.000 | 0 | - | 0 | - | 0 | - | 1 | 12.211.200 | 1 | 12.211.200 | 100,00 | 95,55 | 2 | 41.447.200 | 60,00 | 48,20 | Kecamatan Bunguran |
| 15.21. | | Penyusunan profil kelurahan | Jumlah dokumen profil kelurahan | Dokumen | 15 | 85.950.000 | 6 | 33.472.000 | 4 | 12.390.000 | 4 | 12.390.000 | 0 | - | 0 | - | 0 | - | 4 | 10.666.600 | 4 | 10.666.600 | 100,00 | 86,09 | 10 | 43.138.600 | 66,67 | 50,19 | Kecamatan Bunguran |
| **15** | | **Program Pengembangan** | **Jumlah dokumen profil kecamatan** | **Dokumen** | **8** | **94.360.000** | **4** | **15.950.000** | **2** | **4.930.000** | **2** | **4.930.000** | **0** | **-** | **1** | **4.930.000** | **1** | **4.930.000** | **1** | **4.930.000** | **1** | **4.930.000** | **50,00** | **100,00** | **5** | **20.880.000** | **62,50** | **22,13** | |
| 15.20. | | Penyusunan profil kecamatan | Jumlah dokumen profil kecamatan | Dokumen | 4 | 54.360.000 | 3 | 7.750.000 | 1 | 4.930.000 | 1 | 4.930.000 | 0 | - | 1 | 4.930.000 | 1 | 4.930.000 | 1 | 4.930.000 | 1 | 4.930.000 | 100,00 | 100,00 | 3 | 12.680.000 | 50,00 | 23,33 | Kecamatan Bunguran |
| 15.21. | | Penyusunan profil kelurahan | Jumlah dokumen profil kelurahan | Dokumen | 4 | 40.000.000 | 1 | 8.200.000 | 0 | - | 0 | - | 0 | - | 0 | - | 0 | - | 0 | - | 0 | - | 0,00 | 0,00 | 1 | 8.200.000 | 25,00 | 20,50 | Kecamatan Bunguran |
| **15** | | **Program Pengembangan** | **Jumlah dokumen profil kecamatan** | **Dokumen** | **4** | **52.180.000** | **1** | **10.000.000** | **1** | **7.000.000** | **1** | **7.000.000** | **0** | **7.000.000** | **0** | **7.000.000** | **1** | **7.000.000** | **1** | **7.000.000** | **1** | **7.000.000** | **100,00** | **100,00** | **2** | **17.000.000** | **50,00** | **32,58** | |
| 15.20. | | Penyusunan profil kecamatan | Jumlah dokumen profil kecamatan | Dokumen | 4 | 52.180.000 | 1 | 10.000.000 | 1 | 7.000.000 | 1 | 7.000.000 | 0 | 7.000.000 | 0 | 7.000.000 | 1 | 7.000.000 | 1 | 7.000.000 | 1 | 7.000.000 | 100,00 | 100,00 | 2 | 17.000.000 | 50,00 | 32,58 | Kecamatan Bunguran |
| **15** | | **Program Pengembangan** | **Jumlah dokumen profil kecamatan** | **Dokumen** | **8** | **114.720.000** | **2** | **10.000.000** | **2** | **10.000.000** | **2** | **10.000.000** | **0** | **10.000.000** | **0** | **10.000.000** | **0** | **10.000.000** | **1** | **10.000.000** | **1** | **10.000.000** | **50,00** | **100,00** | **3** | **20.000.000** | **37,50** | **17,43** | |
| 15.20. | | Penyusunan profil kecamatan | Jumlah dokumen profil kecamatan | Dokumen | 4 | 57.360.000 | 1 | 10.000.000 | 1 | 10.000.000 | 1 | 10.000.000 | 0 | 10.000.000 | 0 | 10.000.000 | 0 | 10.000.000 | 1 | 10.000.000 | 1 | 10.000.000 | 100,00 | 100,00 | 2 | 20.000.000 | 50,00 | 34,87 | Kecamatan Midai |
| 15.21. | | Penyusunan profil kelurahan | Jumlah dokumen profil kelurahan | Dokumen | 12 | 57.360.000 | 1 | 0.000.000 | 0 | - | 0 | - | 0 | - | 0 | - | 0 | - | 0 | - | 0 | - | 0,00 | 0,00 | 1 | 8.33 | 8.33 | 0,00 | Kecamatan Midai |
| **15** | | **Program Pengembangan** | **Jumlah dokumen profil kecamatan** | **Dokumen** | **4** | **54.540.000** | **0** | **-** | **1** | **5.600.000** | **1** | **5.600.000** | **0** | **-** | **0** | **-** | **0** | **-** | **0** | **-** | **0** | **-** | **0,00** | **0,00** | **0** | **-** | **0,00** | **0,00** | |
| 15.20. | | Penyusunan profil kecamatan | Jumlah dokumen profil kecamatan | Dokumen | 4 | 54.540.000 | 0 | - | 1 | 5.600.000 | 1 | 5.600.000 | 0 | - | 0 | - | 0 | - | 0 | - | 0 | - | 0,00 | 0,00 | 0 | - | 0,00 | 0,00 | Kecamatan Pulau |
| **15** | | **Program Pengembangan** | **Jumlah data kecamatan yang tersaji** | Dokumen | **4** | **52.360.000** | **1** | **10.000.000** | **1** | **5.000.000** | **1** | **5.000.000** | **0** | **2.500.000** | **0** | **5.000.000** | **0** | **5.000.000** | **1** | **5.000.000** | **1** | **5.000.000** | **100,00** | **100,00** | **2** | **15.000.000** | **50,00** | **28,65** | |
| 15.20. | | Penyusunan profil kecamatan | Jumlah dokumen profil kecamatan | Dokumen | 4 | 52.360.000 | 1 | 10.000.000 | 1 | 5.000.000 | 1 | 5.000.000 | 0 | 2.500.000 | 0 | 5.000.000 | 0 | 5.000.000 | 1 | 5.000.000 | 1 | 5.000.000 | 100,00 | 100,00 | 2 | 15.000.000 | 50,00 | 28,65 | Kecamatan |
| **15** | | **Program Pengembangan** | **Indeks kepuasan masyarakat** | **Indeks** | **3,26** | **61.540.000** | **3,1** | **16.849.500** | **3,1** | **10.780.000** | **3,15** | **10.780.000** | **0** | **-** | **0** | **-** | **0** | **-** | **1** | **10.723.000** | **1** | **10.723.000** | **31,75** | **99,47** | **4** | **27.572.500** | **125,77** | **44,80** | |
| 15.20. | | Penyusunan profil kecamatan | Jumlah dokumen profil kecamatan | Dokumen | 5 | 61.540.000 | 2 | 16.849.500 | 1 | 10.780.000 | 1 | 10.780.000 | 0 | - | 0 | - | 0 | - | 1 | 10.723.000 | 1 | 10.723.000 | 100,00 | 99,47 | 3 | 27.572.500 | 60,00 | 44,80 | Kecamatan Bunguran |
| **15** | | **Program Pengembangan** | **Jumlah data kecamatan yang tersaji** | **Dokumen** | **4** | **59.540.000** | **1** | **18.517.800** | **1** | **9.780.000** | **1** | **9.780.000** | **1** | **8.233.400** | **1** | **9.642.600** | **1** | **9.642.600** | **1** | **9.642.600** | **1** | **9.642.600** | **100,00** | **98,60** | **2** | **28.160.400** | **50,00** | **47,30** | |
| 15.20. | | Penyusunan profil kecamatan | Jumlah dokumen profil kecamatan | Dokumen | 4 | 59.540.000 | 1 | 18.517.800 | 1 | 9.780.000 | 1 | 9.780.000 | 1 | 8.233.400 | 1 | 9.642.600 | 1 | 9.642.600 | 1 | 9.642.600 | 1 | 9.642.600 | 100,00 | 98,60 | 2 | 28.160.400 | 50,00 | 47,30 | Kecamatan |
| **15** | | **Program Pengembangan** | **Jumlah dokumen profil kecamatan** | **Dokumen** | **4** | **59.360.000** | **1** | **10.000.000** | **1** | **9.000.000** | **1** | **9.000.000** | **0** | **4.320.000** | **0** | **7.910.000** | **1** | **7.910.000** | **1** | **7.910.000** | **1** | **7.910.000** | **100,00** | **87,89** | **2** | **17.910.000** | **50,00** | **30,17** | |
| 15.20. | | Penyusunan profil kecamatan | Jumlah dokumen profil kecamatan | Dokumen | 4 | 59.360.000 | 1 | 10.000.000 | 1 | 9.000.000 | 1 | 9.000.000 | 0 | 4.320.000 | 0 | 7.910.000 | 1 | 7.910.000 | 1 | 7.910.000 | 1 | 7.910.000 | 100,00 | 87,89 | 2 | 17.910.000 | 50,00 | 30,17 | Kecamatan |
| **15** | | **Program Pengembangan** | **Jumlah dokumen profil kecamatan** | **Dokumen** | **4** | **59.360.000** | **1** | **10.000.000** | **1** | **10.660.000** | **1** | **10.660.000** | **0** | **-** | **0** | **-** | **1** | **10.653.000** | **1** | **10.653.000** | **1** | **10.653.000** | **100,00** | **99,93** | **2** | **20.653.000** | **50,00** | **34,79** | |
| 15.20. | | Penyusunan profil kecamatan | Jumlah dokumen profil kecamatan | Dokumen | 4 | 59.360.000 | 1 | 10.000.000 | 1 | 10.660.000 | 1 | 10.660.000 | 0 | - | 0 | - | 1 | 10.653.000 | 1 | 10.653.000 | 1 | 10.653.000 | 100,00 | 99,93 | 2 | 20.653.000 | 50,00 | 34,79 | Kecamatan |
| **3.02** | | **KEUANGAN** | | | | | | | | | | | | | | | | | | | | | | | | | | | |
| **17** | | **Program Peningkatan dan Pengembangan** | **Pembinaan Partai Politik** | **Parpol** | **8** | **925.000.000** | **16** | **246.679.946** | **8** | **49.680.000** | **8** | **49.680.000** | **0** | **-** | **0** | **9.704.900** | **2** | **32.489.900** | **2** | **49.459.418** | **2** | **49.459.418** | **25,00** | **99,56** | **18** | **296.139.364** | **225,00** | **32,02** | |
| 17.40. | | Verifikasi dan validasi pengelolaan | Terlaksananya pengelolaan bantuan keuangan | Parpol | 8 | 925.000.000 | 15 | 246.679.946 | 8 | 49.680.000 | 8 | 49.680.000 | 0 | - | 0 | 9.704.900 | 2 | 32.489.900 | 2 | 49.459.418 | 2 | 49.459.418 | 25,00 | 99,56 | 17 | 296.139.364 | 212,50 | 32,02 | Badan Kesatuan Bangsa |
| **1** | | **Program Pelayanan** | **Jumlah Bulan Pelayanan** | **Bulan** | **60** | **10.679.250.000** | **24** | **6.321.653.290** | **12** | **3.014.606.040** | **12** | **3.014.606.040** | **3** | **640.893.797** | **6** | **1.375.770.203** | **9** | **1.929.896.924** | **12** | **2.787.928.740** | **12** | **2.787.928.740** | **100,00** | **92,48** | **36** | **9.109.582.030** | **60,00** | **85,30** | |
| 01.01. | | Penyediaan jasa surat menyurat | Jumlah bulan penyediaan jasa surat menyurat | Bulan | 60 | 225.000.000 | 24 | 84.672.000 | 12 | 45.000.000 | 12 | 45.000.000 | 3 | 11.250.000 | 6 | 22.500.000 | 9 | 33.750.000 | 12 | 45.000.000 | 12 | 45.000.000 | 100,00 | 100,00 | 36 | 129.672.000 | 60,00 | 57,63 | Badan Pengelola |
| 01.02. | | Penyediaan jasa komunikasi, | Jumlah Bulan Penyediaan jasa komunikasi, | Bulan | 60 | 766.000.000 | 24 | 294.155.334 | 12 | 318.150.000 | 12 | 318.150.000 | 3 | 22.901.000 | 6 | 23.069.000 | 9 | 23.931.000 | 12 | 159.867.500 | 12 | 159.867.500 | 100,00 | 50,25 | 36 | 454.022.834 | 60,00 | 59,27 | Badan Pengelola |
| 01.08. | | Penyediaan jasa kebersihan kantor | Jumlah Bulan Penyediaan Jasa | Bulan | 60 | 500.000.000 | 24 | 199.200.000 | 12 | 110.000.000 | 12 | 110.000.000 | 3 | 24.294.000 | 6 | 57.574.000 | 9 | 81.856.000 | 12 | 108.549.000 | 12 | 108.549.000 | 100,00 | 98,68 | 36 | 307.749.000 | 60,00 | 61,55 | Badan Pengelola |
| 01.10. | | Penyediaan alat tulis kantor | Jumlah Bulan Penyediaan alat tulis kantor | Bulan | 60 | 600.000.000 | 24 | 238.824.600 | 12 | 150.000.000 | 12 | 150.000.000 | 3 | 50.950.000 | 6 | 83.934.000 | 9 | 109.720.000 | 12 | 149.916.000 | 12 | 149.916.000 | 100,00 | 99,94 | 36 | 388.740.600 | 60,00 | 64,79 | Badan Pengelola |
| 01.11. | | Penyediaan barang cetakan dan | Jumlah Bulan Penyediaan bahan cetak dan | Bulan | 60 | 875.000.000 | 24 | 359.920.000 | 12 | 267.500.000 | 12 | 267.500.000 | 3 | 71.125.000 | 6 | 122.642.500 | 9 | 195.227.500 | 12 | 267.363.500 | 12 | 267.363.500 | 100,00 | 99,95 | 36 | 627.283.500 | 60,00 | 71,69 | Badan Pengelola |
| 01.13. | | Penyediaan peralatan dan | Jumlah Penyediaan peralatan dan perlengkapan | Unit | 160 | 1.207.250.000 | 68 | 547.746.900 | 40 | 343.800.000 | 40 | 343.800.000 | 10 | 32.549.000 | 20 | 72.424.000 | 30 | 92.721.000 | 40 | 330.183.500 | 40 | 330.183.500 | 100,00 | 96,04 | 108 | 877.930.400 | 67,50 | 72,72 | Badan Pengelola |
| 01.15. | | Penyediaan bahan bacaan dan | Jumlah Bulan penyediaan bahan baca dan | Bulan | 60 | 175.000.000 | 24 | 50.988.400 | 12 | 65.000.000 | 12 | 65.000.000 | 3 | 4.700.000 | 6 | 23.156.000 | 9 | 29.856.000 | 12 | 39.156.000 | 12 | 39.156.000 | 100,00 | 60,24 | 36 | 90.144.400 | 60,00 | 51,51 | Badan Pengelola |
| 01.17. | | Penyediaan makanan dan | Jumlah Bulan Penyediaan makan dan minum | Bulan | 60 | 625.000.000 | 24 | 290.345.000 | 12 | 125.000.000 | 12 | 125.000.000 | 3 | 32.130.000 | 6 | 49.665.000 | 9 | 87.310.000 | 12 | 119.640.000 | 12 | 119.640.000 | 100,00 | 95,71 | 36 | 409.985.000 | 60,00 | 65,60 | Badan Pengelola |
| 01.18. | | Rapat-rapat koordinasi dan | Jumlah koordinasi luar daerah | Kali | 180 | 2.750.000.000 | 80 | 1.422.946.864 | 36 | 600.100.000 | 36 | 600.100.000 | 9 | 126.432.007 | 21 | 400.302.123 | 42 | 517.347.154 | 77 | 596.139.980 | 77 | 596.139.980 | 213,89 | 99,34 | 157 | 2.019.086.844 | 87,22 | 73,42 | Badan Pengelola |
| 01.19. | | Penyediaan jasa tenaga | Jumlah PTT | Orang | 37 | 2.406.000.000 | 37 | 2.099.744.392 | 37 | 703.826.040 | 37 | 703.826.040 | 37 | 170.710.590 | 37 | 343.113.780 | 37 | 515.516.970 | 37 | 687.920.160 | 37 | 687.920.160 | 100,00 | 97,74 | 37 | 2.787.664.552 | 100,00 | 115,86 | Badan Pengelola |
| 01.20. | | Rapat-rapat koordinasi dalam | Jumlah rapat Koordinasi | Kali | 180 | 550.000.000 | 105 | 733.109.800 | 36 | 286.230.000 | 36 | 286.230.000 | 32 | 93.852.200 | 49 | 177.389.800 | 54 | 242.661.300 | 59 | 284.193.100 | 59 | 284.193.100 | 163,89 | 99,29 | 164 | 1.017.302.900 | 91,11 | 184,96 | Badan Pengelola |
| **2** | | **Program Peningkatan Sarana** | **Persentase Ketersediaan Sarana dan** | **Persen** | **75** | **1.243.500.000** | **86,87** | **610.658.688** | **70** | **330.500.000** | **70** | **330.500.000** | **6,11** | **112.488.500** | **24,17** | **168.328.500** | **41,86** | **235.663.200** | **59,55** | **328.836.900** | **59,55** | **328.836.900** | **85,07** | **99,50** | **60** | **939.495.588** | **79,40** | **75,55** | |
| 02.16. | | Penyediaan gedung/gudang kantor | Tersedianya gedung/ gudang kantor | Gedung | 1 | 188.500.000 | 2 | 105.000.000 | 1 | 52.500.000 | 1 | 52.500.000 | 1 | 52.500.000 | 1 | 52.500.000 | 1 | 52.500.000 | 1 | 52.500.000 | 1 | 52.500.000 | 100,00 | 100,00 | 3 | 157.500.000 | 300,00 | 83,55 | Badan Pengelola |
| 02.22. | | Pemeliharaan rutin/berkala | Jumlah pemeliharan rutin | Gedung | 1 | 450.000.000 | 1 | 147.612.000 | 0 | - | 0 | - | 0 | - | 0 | - | 0 | - | 0 | - | 0 | - | 0,00 | 0,00 | 1 | 147.612.000 | 100,00 | 32,80 | Badan Pengelola |
| 02.24. | | Pemeliharaan rutin/berkala | Jumlah kendaraan dinas | Unit | 8 | 330.000.000 | 20 | 217.730.688 | 8 | 192.800.000 | 8 | 192.800.000 | 2 | 42.008.500 | 5 | 82.148.500 | 8 | 132.983.200 | 9 | 191.506.900 | 9 | 191.506.900 | 112,50 | 99,33 | 29 | 409.237.588 | 362,50 | 124,01 | Badan Pengelola |
| 02.26. | | Pemeliharaan rutin/berkala | Terpeliharanya perlengkapan kantor | Unit | 35 | 275.000.000 | 70 | 140.316.000 | 32 | 85.200.000 | 32 | 85.200.000 | 4 | 17.980.000 | 9 | 33.680.000 | 18 | 50.180.000 | 30 | 84.830.000 | 30 | 84.830.000 | 93,75 | 99,57 | 100 | 225.146.000 | 285,71 | 81,87 | Badan Pengelola |
| **5** | | **Program Peningkatan Kapasitas Sumber** | **Persentase Aparatur yang Bersertifikasi** | **Persen** | **75** | **755.000.000** | **62,02532** | **144.244.477** | **65** | **135.000.000** | **65** | **135.000.000** | **8,67** | **17.750.000** | **21,67** | **28.248.400** | **39,00** | **90.415.480** | **46,81** | **90.415.480** | **47** | **90.415.480** | **72,01** | **66,97** | **46,81** | **234.659.957** | **62,41** | **31,08** | |
| 05.04. | | Kursus dan peningkatan | Jumlah aparatur yang mengikuti kursus | Orang | 75 | 755.000.000 | 11 | 144.244.477 | 15 | 135.000.000 | 15 | 135.000.000 | 2 | 17.750.000 | 5 | 28.248.400 | 9 | 62.167.080 | 13 | 92.468.540 | 13 | 92.468.540 | 86,67 | 68,50 | 24 | 236.713.017 | 32,00 | 31,35 | Badan Pengelola |
| **6** | | **Program Peningkatan Pengembangan Sistem** | **Predikat / Nilai Akuntabilitas** | **Predikat/ Nilai** | **80** | **641.200.000** | **72,92** | **332.163.309** | **76** | **104.616.000** | **76** | **104.616.000** | **72,92** | **7.451.000** | **72,92** | **43.803.500** | **76,85** | **64.107.777** | **76,85** | **94.871.117** | **76,85** | **94.871.117** | **101,12** | **90,69** | **76,85** | **427.034.426** | **96,06** | **66,60** | |
| 06.01. | | Penyusunan laporan capaian | Jumlah dokumen laporan kinerja dan ikhtisar | Laporan | 15 | 641.200.000 | 6 | 332.163.309 | 3 | 104.616.000 | 3 | 104.616.000 | 2 | 7.451.000 | 2 | 43.803.500 | 2 | 64.107.777 | 2 | 94.871.117 | 2 | 94.871.117 | 66,67 | 90,69 | 8 | 427.034.426 | 53,33 | 66,60 | Badan Pengelola |
| **17** | | **Program Peningkatan dan Pengembangan Pengelolaan** | **Ketepatan Waktu Dalam Penetapan APBD** | **Tepat Waktu** | **Tepat Waktu** | **6.966.011.000** | **Tepat Waktu** | **5.000.005.797** | **Tepat Waktu** | **2.717.750.000** | **Tepat Waktu** | **2.717.750.000** | **Tepat Waktu** | **46.859.863** | **Tepat Waktu** | **1.011.982.163** | **Tepat Waktu** | **3.336.681.916** | **Tepat Waktu** | **3.336.681.916** | **Tepat Waktu** | **3.336.681.916** | **100,00** | **122,77** | **Tepat Waktu** | **8.336.687.713** | **100,00** | **119,68** | |
| 17.06. | | Penyusunan anggaran pendapatan | Jumlah Perda APBD | Perda | 5 | 3.866.011.000 | 2 | 2.821.110.404 | 1 | 1.379.850.000 | 1 | 1.379.850.000 | 0 | 36.859.863 | 0 | 420.859.863 | 0 | 1.037.144.763 | 1 | 1.343.360.073 | 1 | 1.343.360.073 | 100,00 | 97,36 | 3 | 4.164.470.477 | 60,00 | 107,72 | Badan Pengelola |
| 17.07. | | Penyusunan perubahan anggaran | Jumlah perda APBDP | Perda | 5 | 3.100.000.000 | 2 | 2.178.895.393 | 1 | 1.337.900.000 | 1 | 1.337.900.000 | 0 | 10.000.000 | 0 | 591.122.300 | 1 | 1.287.554.990 | 1 | 1.298.940.077 | 1 | 1.298.940.077 | 100,00 | 97,09 | 3 | 3.477.835.470 | 60,00 | 112,19 | Badan Pengelola |
| **17** | | **Program Peningkatan dan Pengembangan Pengelolaan** | **Mempertahankan Fungsi Sarana dan Prasarana Aplikasi Keuangan Daerah** | **Aplikasi** | **4** | **5.087.660.000** | **7** | **4.200.213.725** | **4** | **2.075.002.000** | **4** | **2.075.002.000** | **4** | **431.972.415** | **4** | **822.287.986** | **4** | **1.327.256.709** | **4** | **1.946.505.929** | **4** | **1.946.505.929** | **100,00** | **93,81** | **11** | **6.146.719.654** | **275,00** | **120,82** | |
| 17.10. | | Pengembangan dan Pemeliharaan Sistem Komputerisasi Pelaporan | pengembangan dan pemeliharaan aplikasi SAP | Aplikasi | 1 | 1.045.600.000 | 2 | 359.566.604 | 1 | 519.630.000 | 1 | 519.630.000 | 1 | 82.040.000 | 1 | 175.440.045 | 1 | 297.564.727 | 1 | 484.457.257 | 1 | 484.457.257 | 100,00 | 93,23 | 3 | 844.023.861 | 300,00 | 80,72 | Badan Pengelola Keuangan dan Aset |
| 17.11. | | Pengembangan dan pemeliharaan sistem komputerisasi | Pengembangan dan pemeliharaan aplikasi komputerisasi penatausahaan keuanggan | Aplikasi | 1 | 1.021.700.000 | 2 | 585.350.971 | 1 | 689.470.000 | 1 | 689.470.000 | 1 | 125.238.700 | 1 | 279.512.476 | 1 | 473.928.227 | 1 | 630.705.739 | 1 | 630.705.739 | 100,00 | 91,48 | 3 | 1.216.056.710 | 300,00 | 119,02 | Badan Pengelola Keuangan dan Aset |
| 17.27. | | Validasi data laporan keuangan | validasi data keuangan daerah dengan | Kegiatan | 5 | 3.020.360.000 | 2 | 3.255.296.150 | 1 | 865.902.000 | 1 | 865.902.000 | 1 | 224.693.715 | 1 | 367.335.465 | 1 | 555.763.755 | 1 | 831.342.933 | 1 | 831.342.933 | 100,00 | 96,01 | 3 | 4.086.639.083 | 60,00 | 135,30 | Badan Pengelola |
| **17** | | **Program Peningkatan dan Pengembangan** | **Opini Audit BPK** | **Opini** | **WTP** | **2.379.063.000** | **WTP** | **745.747.329** | **WTP** | **2.413.753.000** | **WTP** | **2.413.753.000** | **WTP** | **119.051.200** | **WTP** | **240.873.858** | **WTP** | **424.553.127** | **WTP** | **516.278.722** | **WTP** | **516.278.722** | **100,00** | **21,39** | **WTP** | **1.262.026.051** | **100,00** | **53,05** | |
| 17.18. | | Penyusunan Laporan Pertanggungjawaban | Laporan Pertanggungjawaban APBD dan Laporan keuangan daerah | Laporan | 15 | 2.379.063.000 | 10 | 745.747.329 | 3 | 572.450.000 | 3 | 572.450.000 | 1 | 119.051.200 | 0 | 240.873.858 | 2 | 424.553.127 | 3 | 516.278.722 | 3 | 516.278.722 | 100,00 | 90,19 | 13 | 1.262.026.051 | 86,67 | 53,05 | Badan Pengelola Keuangan dan Aset |
| 17.92. | | Pengelolaan sistem informasi | Sistem Aplikasi Keuangan | Aplikasi | | | | | 5 | 1.841.303.000 | 5 | 1.841.303.000 | 5 | 279.276.459 | 5 | 882.855.844 | 5 | 1.228.537.606 | 5 | 1.687.540.741 | 5 | 1.687.540.741 | 100,00 | 91,65 | 5 | 1.687.540.741 | #DIV/0! | #DIV/0! | Badan Pengelola |
| **17** | | **Program Peningkatan dan Pengembangan** | **Tertib Administrasi Pajak Daerah** | **Bulan** | **60** | **1.341.964.000** | **24** | **427.500.992** | **12** | **354.512.000** | **12** | **354.512.000** | **3** | **77.926.100** | **6** | **141.871.800** | **9** | **198.404.600** | **12** | **307.108.644** | **12** | **307.108.644** | **100,00** | **86,63** | **36** | **734.609.636** | **60,00** | **54,74** | |
| 17.75. | | Rekonsiliasi data pajak | Daftar Transaksi harian ( DTH | Bulan | 60 | 1.341.964.000 | 24 | 427.500.992 | 12 | 354.512.000 | 12 | 354.512.000 | 3 | 77.926.100 | 6 | 141.871.800 | 9 | 198.404.600 | 12 | 307.108.644 | 12 | 307.108.644 | 100,00 | 86,63 | 36 | 734.609.636 | 60,00 | 54,74 | Badan Pengelola |
| **52** | | **Program Pelayanan** | **Tertib administrasi keuangan daerah** | **Bulan** | **60** | **6.352.412.000** | **24** | **4.483.976.209** | **12** | **1.532.782.000** | **12** | **1.532.782.000** | **3** | **320.437.745** | **6** | **568.929.209** | **9** | **907.466.023** | **12** | **1.524.806.585** | **12** | **1.524.806.585** | **100,00** | **99,48** | **36** | **6.008.782.794** | **60,00** | **94,59** | |

| Kode | Sasaran Pembangunan Daerah | Urusan/Bidang Urusan Pemerintahan/ Program/Kegiatan | Indikator Kinerja Program/ Kegiatan | Satuan | Target Renstra PD pada Tahun 2016 s/d 2021 (periode renstra PD) | | Realisasi capaian kinerja Renstra PD sampai dengan Tahun 2018 | | Target Kinerja Renja/ RKPD OPD Tahun Berjalan (Tahun 2019) yang dievaluasi | | | | Realisasi Kinerja s.d Triwulan I | | II | | III | | IV | | Realisasi Capaian Kinerja dan Anggaran Renja PD 2019 yang dievaluasi | | Tingkat Capaian Kinerja dan Realisasi Anggaran Renja 2019 yang dievaluasi (%) | | Realisasi Kinerja Renstra PD s/d Tahun 2019 | | Tingkat Capaian Kinerja Renstra PD s/d Tahun 2019 | | Perangkat Daerah |
|---|---|---|---|---|---|---|---|---|---|---|---|---|---|---|---|---|---|---|---|---|---|---|---|---|---|---|---|---|---|
| 1 | 2 | 3 | 4 | 4,A | 5 | | 6 | | 7 | | | | 8 | | 9 | | 10 | | 11 | | 12 = 10 | | 13=12/7*100 | | 14=6+12 | | 15=14/5*100 | | 16 |
| | | | | | K | Rp | K | Rp | K | Rp | K | Rp | K | Rp | K | Rp | K | Rp | K | Rp | K | Rp | K | Rp | K | Rp | K | Rp | |
| 52.01. | | Penyelenggaraan Pelayanan | Pelayanan penggajian | Bulan | 60 | 1.096.900.000 | 24 | 495.586.750 | 12 | 278.250.000 | 12 | 278.250.000 | 3 | 64.206.140 | 6 | 100.925.624 | 9 | 148.503.324 | 12 | 271.479.828 | 12 | 271.479.828 | 100,00 | 97,57 | 36 | 767.066.578 | 60,00 | 69,93 | Badan Pengelola |
| 52.02. | | Penyusunan Surat Penyediaan | Penyediaan SPD, Anggaran kas dan SP2D | Bulan | 60 | 659.500.000 | 24 | 303.769.000 | 12 | 394.500.000 | 12 | 394.500.000 | 3 | 98.462.000 | 6 | 183.327.000 | 9 | 278.297.000 | 12 | 394.211.000 | 12 | 394.211.000 | 100,00 | 99,93 | 36 | 697.980.000 | 60,00 | 105,83 | Badan Pengelola |
| 52.04. | | Peningkatan Pengelolaan | Pelayanan penatausahaan keuangan daerah | Bulan | 60 | 2.250.000.000 | 24 | 2.100.434.505 | 0 | - | 0 | - | 0 | - | 0 | - | 0 | - | 0 | - | 0 | - | #DIV/0! | #DIV/0! | 24 | 2.100.434.505 | 40,00 | 93,35 | Badan Pengelola |
| 52.06. | | Rekonsiliasi dan Sinkronisasi Data | Jumlah rekonsiliasi dan sinkronisasi keuangan | Kali | 20 | 2.346.012.000 | 8 | 1.584.185.954 | 4 | 860.032.000 | 4 | 860.032.000 | 1 | 157.769.605 | 2 | 284.676.585 | 3 | 480.665.699 | 4 | 859.115.757 | 4 | 859.115.757 | 100,00 | 99,89 | 12 | 2.443.301.711 | 60,00 | 104,15 | Badan Pengelola |
| **53** | | **Program Peningkatan Kapasitas Aparatur Pengelola** | **Persentase aparatur keuangan yang berkompetensi** | **Persen** | **100** | **2.744.440.000** | **80** | **374.784.900** | **85** | **82.450.000** | **85** | **82.450.000** | **0** | **-** | **0** | **-** | **0** | **-** | **75,56** | **74.162.784** | **76** | **74.162.784** | **88,89** | **89,95** | **156** | **448.947.684** | **155,56** | **16,36** | |
| 53.03. | | Bimbingan Teknis Pengelolaan | Jumlah SKPD yang mengikuti bimtek | SKPD | 48 | 800.000.000 | **0** | - | 48 | 82.450.000 | 48 | 82.450.000 | 0 | - | 0 | - | 0 | - | 34 | 74.162.784 | 34 | 74.162.784 | 70,83 | 89,95 | 34 | 74.162.784 | 70,83 | 9,27 | Badan Pengelola |
| 53.07. | | Bimbingan Teknis Pengelolaan | Jumlah Peserta Yang Mengikuti Bimtek | Orang | 500 | 1.944.440.000 | 100 | 374.784.900 | 0 | - | 0 | - | 0 | - | 0 | - | 0 | - | 0 | - | 0 | - | 0,00 | 0,00 | 100 | 374.784.900 | 20,00 | 19,27 | Badan Pengelola |
| **56** | | **Program Peningkatan Kinerja** | **Opini Audit BPK** | **Opini** | **WTP** | **2.861.100.000** | **WTP** | **1.205.020.251** | **WTP** | **816.606.000** | **WTP** | **816.606.000** | **WTP** | **147.580.082** | **WTP** | **334.833.370** | **WTP** | **505.465.638** | **WTP** | **660.434.373** | **WTP** | **660.434.373** | **100,00** | **80,88** | **WTP** | **1.865.454.624** | **100,00** | **65,20** | |
| 56.02. | | Penyusunan Laporan Keuangan Semester I dan Laporan Realisasi | Laporan realisasi anggaran | Laporan | 5 | 1.529.800.000 | 2 | 525.271.550 | 1 | 321.860.000 | 1 | 321.860.000 | 1 | 68.700.482 | 2 | 140.577.446 | 4 | 179.616.246 | 5 | 220.880.246 | 5 | 220.880.246 | 500,00 | 68,63 | 7 | 746.151.796 | 140,00 | 48,77 | Badan Pengelola Keuangan dan Aset |
| 56.03. | | Peningkatan Laporan dan Kinerja | Jumlah SKPD yang memahami pengelolaan | SKPD | 45 | 1.331.300.000 | 86 | 679.748.701 | 45 | 494.746.000 | 45 | 494.746.000 | 45 | 78.879.600 | 45 | 194.255.924 | 45 | 325.849.392 | 45 | 439.554.127 | 45 | 439.554.127 | 100,00 | 88,84 | 131 | 1.119.302.828 | 291,11 | 84,08 | Badan Pengelola |
| **57.** | | **Program Peningkatan dan Pengembangan** | **Persentase Keberadaan Inventaris Aset Barang Milik Daerah** | **Persen** | **50** | **7.246.958.000** | **87,5** | **4.200.141.066** | **46** | **2.221.419.000** | **46** | **2.221.419.000** | **27,43** | **247.387.550** | **41,71** | **623.298.974** | **41,71** | **928.696.458** | **44,46** | **2.087.368.724** | **44,46** | **2.087.368.724** | **96,65** | **93,97** | **132** | **6.287.509.790** | **263,92** | **86,76** | |
| 57.01. | | Sensus Barang Milik | Frekuensi pelaksanaan sensus | Kali | 1 | 400.000.000 | 1 | 1.380.632.137 | 0 | - | 0 | - | 0 | - | 0 | - | 0 | - | 0 | - | 0 | - | 0,00 | 0,00 | 1 | 1.380.632.137 | 100,00 | 345,16 | Badan Pengelola |
| 57.02. | | Penyusunan Daftar Kebutuhan | Jumlah barang milik daerah | Laporan | 5 | 1.062.464.000 | 2 | 337.833.600 | 1 | 166.078.000 | 1 | 166.078.000 | 1 | 21.044.450 | 1 | 34.976.450 | 1 | 44.062.750 | 1 | 147.204.080 | 1 | 147.204.080 | 100,00 | 88,64 | 3 | 485.037.680 | 60,00 | 45,65 | Badan Pengelola |
| 57.03. | | Penghapusan dan | Jumlah aset yang dihapus/ dimutasi | Laporan | 5 | 1.292.070.000 | 2 | 613.290.090 | 1 | 276.242.000 | 1 | 276.242.000 | 1 | 73.735.000 | 1 | 99.416.468 | 1 | 104.348.468 | 1 | 218.088.552 | 1 | 218.088.552 | 100,00 | 78,95 | 3 | 831.378.642 | 60,00 | 64,34 | Badan Pengelola |
| 57.04. | | Pengamanan dan Monitoring | Jumlah monitoring BMD | Laporan | 5 | 993.850.000 | 2 | 404.442.100 | 1 | 312.982.000 | 1 | 312.982.000 | 1 | 51.433.100 | 1 | 95.608.200 | 1 | 145.337.116 | 1 | 267.730.385 | 1 | 267.730.385 | 100,00 | 85,54 | 3 | 672.172.485 | 60,00 | 67,63 | Badan Pengelola |
| 57.05. | | Verifikasi dan Rekonsiliasi Data Aset Kabupaten Natuna | Jumlah rekonsiliasi data aset | Kali | 5 | 1.372.044.000 | 2 | 542.436.584 | 1 | 653.187.000 | 1 | 653.187.000 | 1 | 59.276.000 | 1 | 256.684.900 | 2 | 354.913.200 | 2 | 602.992.739 | 2 | 602.992.739 | 200,00 | 92,32 | 4 | 1.145.429.323 | 80,00 | 83,48 | Badan Pengelola Keuangan dan Aset Daerah |
| 57.06. | | Penyusunan Daftar Kendaraan Milik Pemerintah Daerah | Jumlah laporan daftar kendaraan milik Pemda | Laporan | | | | | 1 | 211.216.000 | 1 | 211.216.000 | 1 | 22.000.000 | 1 | 81.413.100 | 1 | 141.674.000 | 1 | 197.396.000 | 1 | 197.396.000 | 100,00 | 93,46 | 1 | 197.396.000 | #DIV/0! | #DIV/0! | Badan Pengelola Keuangan dan Aset Daerah |
| 57.07. | | Kajian Tentang Pemanfaatan | Dokumen pemanfaatan | Dokumen | 2 | 544.090.000 | 1 | 275.292.100 | 0 | - | 0 | - | 0 | - | 0 | - | 0 | - | 0 | - | 0 | - | 0,00 | 0,00 | 1 | 275.292.100 | 50,00 | 50,60 | Badan Pengelola |
| 57.08. | | Appraisal Aset / Barang Daerah | Penilaian Aset Tanah Milik | Kegiatan | 1 | 782.440.000 | 2 | 533.267.755 | 1 | 336.327.000 | 1 | 336.327.000 | 0 | - | 1 | 7.290.600 | 1 | 7.290.600 | 1 | 326.978.484 | 1 | 326.978.484 | 100,00 | 97,22 | 3 | 860.246.239 | 300,00 | 109,94 | Badan Pengelola |
| 57.09. | | Penyusunan Laporan Mutasi | Laporan Mutasi Barang | Laporan | 4 | 800.000.000 | 1 | 112.946.700 | 1 | 265.387.000 | 1 | 265.387.000 | 1 | 19.899.000 | 1 | 47.909.256 | 1 | 131.070.324 | 1 | 326.978.484 | 1 | 326.978.484 | 100,00 | 123,21 | 2 | 439.925.184 | 50,00 | 54,99 | Badan Pengelola |
| **7** | | **Program Pembinaan** | **Peringkat prestasi MTQ tingkat Kabupaten** | **Peringkat** | **1** | **400.000.000** | **8** | **151.205.000** | **1** | **89.750.000** | **1** | **89.750.000** | **0** | **-** | **0** | **-** | **0** | **36.081.000** | **0** | **36.081.000** | **0** | **36.081.000** | **0,00** | **40,20** | **8** | **187.286.000** | **53,33** | **46,82** | **Kecamatan** |
| 07.02. | | Penyelenggaraan MTQ/STQ | Jumlah penyelenggaraan MTQ/STQ tingkat | Kali | 12 | 180.000.000 | 0 | - | 0 | - | 0 | - | 0 | - | 0 | - | 0 | - | 0 | - | 0 | - | 0,00 | 0,00 | 0 | - | 0,00 | 0,00 | Kecamatan |
| 07.06. | | Pengiriman Peserta MTQ/STQ | Jumlah peserta STQ yang dibina | Orang | 400 | 180.000.000 | 100 | 131.205.000 | 0 | - | 0 | - | 0 | - | 0 | - | 0 | - | 0 | - | 0 | - | 0,00 | 0,00 | 100 | 131.205.000 | 25,00 | 72,89 | Kecamatan |
| 07.24. | | Pembinaan LPTQ | Jumlah LPTQ Kecamatan yang dibina | LPTQ | 1 | 40.000.000 | 1 | 20.000.000 | 1 | 89.750.000 | 1 | 89.750.000 | 0 | - | 1 | - | 1 | 36.081.000 | 1 | 36.081.000 | 1 | 36.081.000 | 100,00 | 40,20 | 2 | 56.081.000 | 200,00 | 140,20 | Kecamatan |
| **1** | | **Program Pelayanan Administrasi Perkantoran** | **Jumlah Bulan Pelayanan Administrasi Perkantoran** | **Bulan** | **60** | **2.471.161.214** | **12** | **2.543.543.192** | **12** | **1.292.296.232** | **12** | **1.292.296.232** | **3** | **280.260.726** | **6** | **530.460.018** | **9** | **813.316.935** | **12** | **1.230.573.743** | **12** | **1.230.573.743** | **100,00** | **95,22** | **24** | **3.774.116.935** | **40,00** | **152,73** | **Badan Pengelolaan Pajak dan Retribusi** |
| 01.01. | | Penyediaan jasa surat menyurat | Jumlah bulan Penyediaan jasa surat menyurat | Bulan | 36 | 60.000.000 | 12 | 39.975.000 | 12 | 20.000.000 | 12 | 20.000.000 | 3 | 4.000.000 | 6 | 4.000.000 | 9 | 4.510.000 | 12 | 5.800.000 | 12 | 5.800.000 | 100,00 | 29,00 | 24 | 45.775.000 | 66,67 | 76,29 | Badan Pengelolaan Pajak |
| 01.02. | | Penyediaan jasa komunikasi, | Jumlah bulan penyediaan Jasa | Bulan | 36 | 154.800.000 | 12 | 85.776.023 | 12 | 99.350.000 | 12 | 99.350.000 | 3 | 13.812.628 | 6 | 25.039.253 | 9 | 37.180.395 | 12 | 86.635.272 | 12 | 86.635.272 | 100,00 | 87,20 | 24 | 172.411.295 | 66,67 | 111,38 | Badan Pengelolaan Pajak |
| 01.08. | | Penyediaan jasa kebersihan kantor | Jumlah bulan penyediaan peralatan-peralatan | Bulan | 36 | 60.000.000 | 12 | 99.540.000 | 12 | 20.000.000 | 12 | 20.000.000 | 3 | 4.000.000 | 6 | 4.945.000 | 9 | 7.945.000 | 12 | 10.625.000 | 12 | 10.625.000 | 100,00 | 53,13 | 24 | 110.165.000 | 66,67 | 183,61 | Badan Pengelolaan Pajak |
| 01.10. | | Penyediaan alat tulis kantor | Jumlah bulan penyediaan Alat | Bulan | 36 | 90.000.000 | 12 | 119.998.000 | 12 | 37.205.440 | 12 | 37.205.440 | 3 | 6.000.000 | 6 | 15.000.000 | 9 | 24.000.000 | 12 | 37.187.000 | 12 | 37.187.000 | 100,00 | 99,95 | 24 | 157.185.000 | 66,67 | 174,65 | Badan Pengelolaan Pajak |
| 01.11. | | Penyediaan barang cetakan dan | Jumlah bulan penyediaan Bahan Cetak dan | Bulan | 36 | 90.000.000 | 12 | 184.995.000 | 12 | 49.259.000 | 12 | 49.259.000 | 3 | 5.949.800 | 6 | 13.427.800 | 9 | 23.907.900 | 12 | 34.796.500 | 12 | 34.796.500 | 100,00 | 70,64 | 24 | 219.791.500 | 66,67 | 244,21 | Badan Pengelolaan Pajak |
| 01.13. | | Penyediaan peralatan dan | Jumlah bulan penyediaan peralatan dan | Jenis | 15 | 150.000.000 | 33 | 210.721.900 | 0 | 118.000.000 | 0 | 118.000.000 | 3 | - | 6 | - | 9 | - | 12 | 112.300.000 | 12 | 112.300.000 | #DIV/0! | 95,17 | 45 | 323.021.900 | 300,00 | 215,35 | Badan Pengelolaan Pajak |
| 01.15. | | Penyediaan bahan bacaan dan | Jumlah bulan penyediaan bahan-bahan bacaan | Bulan | 36 | 60.000.000 | 12 | 27.105.000 | 12 | 5.000.000 | 12 | 5.000.000 | 3 | - | 6 | - | 9 | - | 12 | - | 12 | - | 100,00 | 0,00 | 24 | 27.105.000 | 66,67 | 45,18 | Badan Pengelolaan Pajak |
| 01.17. | | Penyediaan makanan dan | Jumlah bulan penyediaan makanan dan minum | Bulan | 36 | 81.600.000 | 12 | 147.450.000 | 12 | 27.200.000 | 12 | 27.200.000 | 3 | 960.000 | 6 | 8.064.000 | 9 | 11.109.000 | 12 | 27.136.000 | 12 | 27.136.000 | 100,00 | 99,76 | 24 | 174.586.000 | 66,67 | 213,95 | Badan Pengelolaan Pajak |
| 01.18. | | Rapat-rapat koordinasi dan | Jumlah bulan penyediaan perjalanan dinas luar | OK | 45 | 794.250.000 | 37 | 600.097.517 | 0 | 370.650.000 | 15 | 370.650.000 | 11 | 106.950.000 | 18 | 172.247.100 | 30 | 298.889.980 | 40 | 370.649.171 | 40 | 370.649.171 | 266,67 | 100,00 | 77 | 970.746.688 | 171,11 | 122,22 | Badan Pengelolaan Pajak |
| 01.19. | | Penyediaan jasa tenaga | Jumlah bulan penyediaan gaji honor PTT | Orang | 15 | 929.996.000 | 37 | 743.011.752 | 14 | 316.647.792 | 14 | 316.647.792 | 15 | 78.728.298 | 15 | 157.591.865 | 15 | 234.050.260 | 15 | 316.519.000 | 15 | 316.519.000 | 107,14 | 99,96 | 52 | 1.059.530.752 | 346,67 | 113,93 | Badan Pengelolaan Pajak |
| 01.20. | | Rapat-rapat koordinasi dalam | Jumlah bulan penyediaan perjalanan dinas | OK | 54 | 515.214 | 74 | 284.873.000 | 0 | 228.984.000 | 18 | 228.984.000 | 22 | 59.860.000 | 63 | 130.145.000 | 77 | 171.724.400 | 101 | 228.925.800 | 101 | 228.925.800 | 561,11 | 99,97 | 175 | 513.798.800 | 324,07 | 99725,32 | Badan Pengelolaan Pajak |
| **2** | | **Program Peningkatan Sarana dan Prasarana Aparatur** | **Persentase Ketersediaan Sarana dan Prasarana Aparatur** | **Persen** | **75** | **649.000.000** | **0** | **215.822.605** | **65** | **124.500.000** | **65** | **124.500.000** | **61,48** | **3.000.000** | **61,48** | **11.151.050** | **61,48** | **21.324.850** | **34,24** | **37.799.100** | **34,24** | **37.799.100** | **52,68** | **30,36** | **34** | **253.621.705** | **45,65** | **39,08** | **Badan Pengelolaan Pajak dan Retribusi** |
| 02.05. | | Pengadaan kendaraan | Jumlah Tersedianya | Unit | 2 | 400.000.000 | 0 | | 0 | - | 0 | - | 0 | - | 0 | - | 0 | - | 0 | - | 0 | - | 0,00 | 0,00 | 0 | - | 0,00 | 0,00 | Badan Pengelolaan Pajak |
| 0,0986 | | Pemeliharaan rutin/berkala | Jumlah gedung yang dipelihara | Unit | 1 | 45.000.000 | 39 | | 0 | - | 0 | - | 0 | - | 0 | - | 0 | - | 0 | - | 0 | - | 0,00 | 0,00 | 39 | - | 3900,00 | 0,00 | Badan Pengelolaan Pajak |
| 02.24. | | Pemeliharaan rutin/berkala | Jumlah Kenderaan Dinas/Oprasional Kantor Yang | Unit | 4 | 159.000.000 | 0 | 130.491.605 | 4 | 53.000.000 | 4 | 53.000.000 | 3 | - | 3 | 5.151.050 | 3 | 12.324.850 | 3 | 22.824.100 | 3 | 22.824.100 | 75,00 | 43,06 | 3 | 153.315.705 | 75,00 | 96,42 | Badan Pengelolaan Pajak |
| 02.30. | | Pemeliharaan rutin/berkala | Jumlah bulan penyediaan peralatan-peralatan | Bulan | 36 | 45.000.000 | 0 | 85.331.000 | 12 | 15.000.000 | 12 | 15.000.000 | 3 | 3.000.000 | 6 | 6.000.000 | 9 | 9.000.000 | 12 | 14.975.000 | 12 | 14.975.000 | 100,00 | 99,83 | 12 | 100.306.000 | 33,33 | 222,90 | Badan Pengelolaan Pajak |
| 02.42. | | Rehabilitasi sedang/berat gedung | Jumlah gedung yang direhabilitasi | Gedung | | | | | 1 | 56.500.000 | 1 | 56.500.000 | 0 | - | 0 | - | 0 | - | 1 | 55.569.258 | 1 | 55.569.258 | 100,00 | 98,35 | 1 | 55.569.258 | #DIV/0! | #DIV/0! | Badan Pengelolaan Pajak |
| **3** | | **Program Peningkatan Disiplin Aparatur** | **Persentase kehadiran Pegawai** | **Persen** | **75** | **132.000.000** | **0** | **-** | **60** | **44.000.000** | **60** | **44.000.000** | **16,22** | **-** | **21,8** | **37.100.000** | **21,8** | **37.100.000** | **53** | **37.100.000** | **53,00** | **37.100.000** | **88,33** | **84,32** | **53** | **37.100.000** | **70,67** | **28,11** | **Badan Pengelolaan Pajak dan Retribusi** |
| 03.02. | | Pengadaan pakaian dinas beserta | Jumlah pakaian dinas | Stel | 150 | 132.000.000 | 0 | - | 53 | 44.000.000 | 53 | 44.000.000 | 0 | - | 53 | 37.100.000 | 53 | 37.100.000 | 53 | 37.100.000 | 53 | 37.100.000 | 100,00 | 84,32 | 53 | 37.100.000 | 35,33 | 28,11 | Badan Pengelolaan Pajak |
| **5** | | **Program Peningkatan Kapasitas Sumber** | **Persentase Aparatur yang Bersertifikasi** | **Persen** | **75** | **74.967.577** | **0** | **-** | **60** | **170.000.000** | **60** | **30.000.000** | **0,00** | **-** | **0** | **-** | **5** | **9.000.000** | **14** | **52.315.000** | **14,00** | **52.315.000** | **23,33** | **174,38** | **14** | **52.315.000** | **18,67** | **69,78** | **Badan Pengelolaan Pajak dan Retribusi** |
| 05.04. | | Kursus dan peningkatan | Jumlah bulan penyediaan kursus dan | Orang | 12 | 74.967.577 | 0 | - | 2 | 53.000.000 | 4 | 53.000.000 | 0 | - | 0 | - | 2 | 9.000.000 | 5 | 52.315.000 | 5 | 52.315.000 | 125,00 | 98,71 | 5 | 52.315.000 | 41,67 | 69,78 | Badan Pengelolaan Pajak |
| **32** | | **Program Peningkatan Pendapatan Asli Daerah** | **Jumlah Objek Pajak** | **Objek Pajak** | **198** | **3.940.000.000** | **2371** | **168.969.800** | **2150** | **234.744.000** | **2150** | **234.744.000** | **924** | **47.753.800** | **1922** | **119.371.310** | **2451** | **189.282.356** | **2451** | **221.087.956** | **2451** | **221.087.956** | **114,00** | **94,18** | **4822** | **390.057.756** | **2435,35** | **9,90** | **Badan Pengelolaan Pajak dan Retribusi** |
| 32.01. | | Sosialisasi sadar pajak | Jumlah peserta sosialisasi | Peserta | 300 | 840.000.000 | 0 | - | 100 | 54.832.000 | 100 | 54.832.000 | 0 | 14.566.800 | 50 | 31.313.800 | 100 | 52.998.800 | 100 | 53.298.800 | 100 | 53.298.800 | 100,00 | 97,20 | 100 | 53.298.800 | 33,33 | 6,35 | Badan Pengelolaan Pajak |
| 32.02 | | Pendataan Objek Pajak | Jumlah pendataan Objek pajak | Wajib | 1433 | 750.000.000 | 2 | 77.294.000 | 1300 | 81.632.000 | 1300 | 81.632.000 | 340 | 21.983.800 | 405 | 48.109.600 | 693 | 63.183.066 | 1421 | 79.279.666 | 1421 | 79.279.666 | 109,31 | 97,12 | 1423 | 156.573.666 | 99,30 | 20,88 | Badan Pengelolaan Pajak |
| 32.04 | | Pemutahiran data pajak | Jumlah kecamatan yang dimuktahirkan data PBB- | Kecamatan | 6 | 1.200.000.000 | 1 | 45.799.000 | 0 | 61.000.000 | 0 | 61.000.000 | 1 | 11.203.200 | 2 | 20.492.800 | 2 | 49.085.380 | 2 | 59.149.380 | 2 | 59.149.380 | 0,00 | 96,97 | 3 | 104.948.380 | 50,00 | 8,75 | Badan Pengelolaan Pajak |
| 32.06 | | Rekonsilisasi retribusi | Jumlah pelaksanaan Rekonsiliasi Retribusi | laporan | 36 | 750.000.000 | 12 | 45.876.800 | 12 | 37.280.000 | 12 | 37.280.000 | 3 | - | 6 | 19.455.110 | 9 | 24.015.110 | 12 | 29.360.110 | 12 | 29.360.110 | 100,00 | 78,76 | 24 | 75.236.910 | 66,67 | 10,03 | Badan Pengelolaan Pajak |
| 32.07 | | Pendidikan dan pelatihan aparatur | Jumlah peserta yang mengikuti pelatihan | Orang | 100 | 400.000.000 | 0 | - | 0 | - | 0 | - | 0 | - | 0 | - | 0 | - | 0 | - | 0 | - | 0,00 | 0,00 | 0 | - | 0,00 | 0,00 | Badan Pengelolaan Pajak |
| **32** | | **Program Peningkatan Pendapatan Asli Daerah** | **Persentase penerimaan Sektor Pajak Daerah (PBB dan BPHTB) dan Retribusi** | **Persen** | **2150** | **5.058.785.000** | **2371** | **1.192.909.203** | **2150** | **1.271.843.560** | **4,92** | **1.271.843.560** | **16,33** | **147.998.496** | **39,81** | **421.484.912** | **47** | **830.465.902** | **4,7** | **1.193.245.622** | **5** | **1.193.245.622** | **95,53** | **93,82** | **2376** | **2.386.154.825** | **110,50** | **47,17** | **Badan Pengelolaan Pajak dan Retribusi** |
| 32.03 | | Penagihan wajib pajak | Jumlah objek Pajak yang ditagih. | Objek | 1433 | 600.000.000 | 5500 | 65.162.184 | 2101 | 75.884.000 | 2101 | 75.884.000 | 485 | 24.653.100 | 953 | 49.722.500 | 1325 | 66.010.750 | 1365 | 70.925.450 | 1365 | 70.925.450 | 64,97 | 93,47 | 6865 | 136.087.634 | 479,06 | 22,68 | Badan Pengelolaan Pajak |
| 32.09 | | Analisa Zona Nilai Tanah | Jumlah kecamatan yang dianalisa nilai tanah | Kecamatan | 3 | 600.000.000 | 1 | 160.172.600 | 1 | 116.132.000 | 1 | 116.132.000 | 0 | 3.300.000 | 0 | 29.626.500 | 1 | 83.952.450 | 1 | 103.362.450 | 1 | 103.362.450 | 100,00 | 89,00 | 2 | 263.535.050 | 66,67 | 43,92 | Badan Pengelolaan Pajak |
| 32.12 | | Intensifikasi dan Ekstensipkasi | Koordinasi peningkatan sumber-sumber | Sumber | 27 | 1.000.000.000 | 10 | 355.031.269 | 9 | 378.980.000 | 9 | 378.980.000 | 3 | 104.479.196 | 6 | 217.486.362 | 20 | 305.396.752 | 20 | 368.364.872 | 20 | 368.364.872 | 222,22 | 97,20 | 30 | 723.396.141 | 111,11 | 72,34 | Badan Pengelolaan Pajak |
| 32.13 | | Penetapan Objek Pajak PBB-P2 | Jumlah penyampaian SPPT PBB-P2 dari | Wajib | 44824 | 1.200.000.000 | 41600 | 509.648.400 | 43127 | 608.004.560 | 43127 | 608.004.560 | 43127 | 8.960.000 | 43127 | 77.326.400 | 43127 | 306.964.900 | 43127 | 569.142.200 | 43127 | 569.142.200 | 100,00 | 93,61 | 84727 | 1.078.790.600 | 189,02 | 89,90 | Badan Pengelolaan Pajak |
| 32.14 | | Penagihan Pajak PBB-P2 | Jumlah objek PBB-P2 | Objek | 44824 | 910.000.000 | 21368 | 102.894.750 | 43127 | 92.843.000 | 43127 | 92.843.000 | 2100 | 6.606.200 | 6643 | 47.323.150 | 16334 | 68.141.050 | 20052 | 81.450.650 | 20052 | 81.450.650 | 46,50 | 87,73 | 41420 | 184.345.400 | 92,41 | 20,26 | Badan Pengelolaan Pajak |
| **3.03.** | | **KEPEGAWAIAN SERTA** | | | | | | | | | | | | | | | | | | | | | | | | | | | |
| **1** | | **Program Pelayanan** | **Jumlah Bulan Pelayanan Administrasi** | **Bulan** | **60** | **6.853.800.000** | **24** | **2.525.953.652** | **12** | **1.967.307.020** | **12** | **1.967.307.020** | **3** | **254.022.583** | **6** | **526.788.887** | **9** | **1.047.552.928** | **12** | **1.594.432.389** | **12** | **1.594.432.389** | **100,00** | **81,05** | **36** | **4.120.386.041** | **60,00** | **60,12** | Badan Kepegawaian, |
| 01.01 | | Penyediaan jasa surat menyurat | Jumlah bulan penyediaan jasa surat menyurat | Bulan | 60 | 100.000.000 | 24 | 20.265.000 | 12 | 28.000.000 | 12 | 28.000.000 | 3 | 3.900.000 | 6 | 5.400.000 | 9 | 6.900.000 | 12 | 9.000.000 | 12 | 9.000.000 | 100,00 | 32,14 | 36 | 29.265.000 | 60,00 | 29,27 | |
| 01.02. | | Penyediaan jasa komunikasi, | Jumlah Bulan Penyediaan jasa komunikasi, | Bulan | 60 | 1.142.000.000 | 24 | 210.347.570 | 12 | 114.823.700 | 12 | 114.823.700 | 0 | - | 0 | - | 0 | - | 0 | 76.131.000 | 0 | 76.131.000 | 0,00 | 66,30 | 24 | 286.478.570 | 40,00 | 25,09 | Badan Kepegawaian, |
| 01.08. | | Penyediaan jasa kebersihan kantor | Jumlah Bulan Penyediaan Jasa | Bulan | 60 | 55.000.000 | 24 | 43.971.900 | 12 | 34.400.000 | 12 | 34.400.000 | 3 | 6.430.000 | 6 | 15.213.800 | 9 | 21.122.200 | 12 | 29.813.600 | 12 | 29.813.600 | 100,00 | 86,67 | 36 | 73.785.500 | 60,00 | 134,16 | Badan Kepegawaian, |
| 01.10. | | Penyediaan alat tulis kantor | Jumlah Bulan Penyediaan alat tulis kantor | Bulan | 60 | 330.000.000 | 24 | 163.358.730 | 12 | 160.000.000 | 12 | 160.000.000 | 3 | 26.582.050 | 6 | 79.886.400 | 9 | 106.619.050 | 12 | 159.711.400 | 12 | 159.711.400 | 100,00 | 99,82 | 36 | 323.070.130 | 60,00 | 97,90 | Badan Kepegawaian, |
| 01.11. | | Penyediaan barang cetakan dan | Jumlah Bulan Penyediaan bahan cetak dan | Bulan | 60 | 250.000.000 | 24 | 100.620.070 | 12 | 224.500.000 | 12 | 224.500.000 | 3 | 10.238.900 | 6 | 30.707.300 | 9 | 40.019.700 | 12 | 80.978.500 | 12 | 80.978.500 | 100,00 | 36,07 | 36 | 181.598.570 | 60,00 | 72,64 | Badan Kepegawaian, |
| 01.13. | | Penyediaan peralatan dan | Jumlah Bulan Penyediaan peralatan dan | Paket | 3 | 350.000.000 | **5** | **91.612.203** | 3 | 284.500.000 | 4 | 284.500.000 | 0 | - | 2 | - | 5 | 272.818.499 | 8 | 272.818.499 | 8 | 272.818.499 | 200,00 | 95,89 | 13 | 364.430.702 | 433,33 | 104,12 | Badan Kepegawaian, |
| 01.15. | | Penyediaan bahan bacaan dan | Jumlah Bulan penyediaan bahan baca dan | Buku | 35 | 50.000.000 | 19 | 10.200.000 | 12 | 9.000.000 | 12 | 9.000.000 | 3 | 1.100.000 | 6 | 3.200.000 | 9 | 4.200.000 | 12 | 6.200.000 | 12 | 6.200.000 | 100,00 | 68,89 | 31 | 16.400.000 | 88,57 | 32,80 | Badan Kepegawaian, |
| 01.17. | | Penyediaan makanan dan | Jumlah Bulan Penyediaan makan dan minum | Orang | 57 | 460.000.000 | 69 | 152.069.500 | 57 | 92.400.000 | 57 | 92.400.000 | 57 | 12.251.800 | 57 | 26.023.800 | 57 | 46.899.600 | 57 | 74.514.000 | 57 | 74.514.000 | 100,00 | 80,64 | 126 | 226.583.500 | 221,05 | 49,26 | Badan Kepegawaian, |
| 01.18. | | Rapat-rapat koordinasi dan | Jumlah koordinasi luar daerah | Kali | 220 | 2.300.000.000 | 49 | 747.555.865 | 45 | 494.200.000 | 45 | 494.200.000 | 16 | 136.424.451 | 28 | 225.810.272 | 43 | 354.552.231 | 66 | 476.620.100 | 66 | 476.620.100 | 146,67 | 96,44 | 115 | 1.224.175.965 | 52,27 | 53,23 | Badan Kepegawaian, |
| 01.19. | | Penyediaan jasa tenaga | Jumlah PTT | Orang | 15 | 1.441.800.000 | 28 | 752.957.390 | 15 | 208.663.320 | 15 | 208.663.320 | 15 | 52.595.382 | 15 | 104.078.715 | 15 | 155.562.048 | 15 | 206.272.290 | 15 | 206.272.290 | 100,00 | 98,85 | 43 | 959.229.680 | 286,67 | 66,53 | Badan Kepegawaian, |
| 01.20. | | Rapat-rapat koordinasi dalam | Jumlah rapat Koordinasi | Orang | 107 | 375.000.000 | 41 | 232.995.424 | 22 | 316.820.000 | 22 | 316.820.000 | 3 | 4.500.000 | 14 | 36.468.600 | 27 | 38.859.600 | 55 | 202.373.000 | 55 | 202.373.000 | 250,00 | 63,88 | 96 | 435.368.424 | 89,72 | 116,10 | Badan Kepegawaian, |
| **2** | | **Program Peningkatan Sarana** | **Persentase Ketersediaan Sarana dan** | **Persen** | **75** | **770.000.000** | **65,22** | **158.730.275** | **65** | **241.604.000** | **65** | **201.604.000** | **6,73** | **10.354.800** | **8,50** | **42.514.768** | **30,00** | **71.401.947** | **30,00** | **140.168.833** | **30** | **140.168.833** | **46,15** | **69,53** | **30** | **298.899.108** | **40,00** | **38,82** | |
| 02.22. | | Pemeliharaan rutin/berkala | gedung yang dipelihara | Gedung | 1 | 60.000.000 | **0** | **-** | 0 | - | 0 | - | 0 | - | 0 | - | 0 | - | 0 | - | 0 | - | 0,00 | 0,00 | 0 | - | 0,00 | 0,00 | Badan Kepegawaian, |
| 02.24. | | Pemeliharaan rutin/berkala | Jumlah kendaraan dinas | Unit | 10 | 350.000.000 | 6 | 67.509.475 | 10 | 146.604.000 | 10 | 146.604.000 | 2 | 1.444.800 | 3 | 19.799.768 | 5 | 37.521.947 | 12 | 85.486.833 | 12 | 85.486.833 | 120,00 | 58,31 | 18 | 152.996.308 | 180,00 | 43,71 | Badan Kepegawaian, |
| 02.30. | | Pemeliharaan rutin/berkala | Jumlah Jenis pemeliharaan rutin /berkala | Jenis | 335 | 275.000.000 | 106 | 91.220.800 | 67 | 55.000.000 | 67 | 55.000.000 | 13 | 8.910.000 | 17 | 22.715.000 | 36 | 33.880.000 | 50 | 54.682.000 | 50 | 54.682.000 | 74,63 | 99,42 | 156 | 145.902.800 | 46,57 | 53,06 | Badan Kepegawaian, |
| 02.36. | | Pemeliharaan sistem komputerisasi | Jumlah sistem aplikasi | Paket | 1 | 85.000.000 | 0 | - | 1 | 40.000.000 | 0 | - | 0 | - | 0 | - | 0 | - | 0 | - | 0 | - | 0,00 | 0,00 | 0 | - | 0,00 | 0,00 | Badan Kepegawaian, |
| **5** | | **Program Peningkatan Kapasitas Sumber** | **Persentase Aparatur yang Bersertifikasi** | **Persen** | **75** | **600.000.000** | **60** | **123.665.900** | **60** | **150.000.000** | **65** | **45.000.000** | **2** | **12.160.000** | **2,33** | **10.877.800** | **4,65** | **10.877.800** | **4,65** | **10.877.800** | **4,65** | **10.877.800** | **7,15** | **24,17** | **64,65** | **134.543.700** | **86,20** | **22,42** | |

| Kode | Sasaran Pembangunan Daerah | Urusan/Bidang Urusan Pemerintahan/ Program/Kegiatan | Indikator Kinerja Program/ Kegiatan | Satuan | Target Renstra PD pada Tahun 2016 s/d 2021 (periode renstra PD) | | Realisasi capaian kinerja Renstra PD sampai dengan Tahun 2018 | | Target Kinerja Renja/ RKPD OPD Tahun Berjalan (Tahun 2019) yang dievaluasi | | | | Realisasi Kinerja s.d Triwulan I | | II | | III | | IV | | Realisasi Capaian Kinerja dan Anggaran Renja PD 2019 yang dievaluasi | | Tingkat Capaian Kinerja dan Realisasi Anggaran Renja 2019 yang dievaluasi (%) | | Realisasi Kinerja Renstra PD s/d Tahun 2019 | | Tingkat Capaian Kinerja Renstra PD s/d Tahun 2019 | | Perangkat Daerah |
|---|---|---|---|---|---|---|---|---|---|---|---|---|---|---|---|---|---|---|---|---|---|---|---|---|---|---|---|---|---|
| 1 | 2 | 3 | 4 | 4,A | 5 | | 6 | | 7 | | | | 8 | | 9 | | 10 | | 11 | | 12 = 10 | | 13=12/7*100 | | 14=6+12 | | 15=14/5*100 | | 16 |
| | | | | | K | Rp | K | Rp | K | Rp | K | Rp | K | Rp | K | Rp | K | Rp | K | Rp | K | Rp | K | Rp | K | Rp | K | Rp | |
| 05.04. | | Kursus dan peningkatan | Jumlah aparatur yang mengikuti kursus | Orang | 60 | 600.000.000 | 9 | 123.665.900 | 15 | 68.000.000 | 15 | 68.000.000 | 1 | 12.160.000 | 2 | 23.037.800 | 5 | 51.212.600 | 5 | 54.593.840 | 5 | 54.593.840 | 33,33 | 80,29 | 14 | 178.259.740 | 23,33 | 29,71 | Badan Kepegawaian, |
| **6** | | **Program Peningkatan Pengembangan Sistem** | **Predikat/ nilai akuntabilitas** | **Predikat/ Nilai** | **80** | **200.000.000** | **68,52** | **45.246.880** | **70** | **50.000.000** | **74** | **49.710.000** | **0,00** | **-** | **72,87** | **-** | **75,74** | **22.167.582** | **75,74** | **22.167.582** | **75,74** | **22.167.582** | **102,35** | **44,59** | **144,26** | **67.414.462** | **180,33** | **33,71** | |
| 06.01. | | Penyusunan laporan capaian | Jumlah dokumen laporan kinerja daan ikhtisar | Laporan | 9 | 200.000.000 | 3 | 45.246.880 | 3 | 49.710.000 | 3 | 49.710.000 | 2 | - | 3 | 0 | 3 | 22.167.582 | 3 | 22.167.582 | 3 | 22.167.582 | 100,00 | 44,59 | 6 | 67.414.462 | 66,67 | 33,71 | Badan Kepegawaian, |
| **29** | **Meningkatnya kualitas layanan** | **Program Pembinaan dan Pengembangan** | **Pesentase ASN yang Profesional** | **Persen** | **100** | **9.150.000.000** | **100** | **2.555.806.444** | **0** | **1.100.304.000** | **0** | **1.100.304.000** | **0** | **140.548.863** | **84** | **450.387.335** | **0** | **576.054.573** | **0** | **828.244.672** | **0** | **828.244.672** | **0,00** | **75,27** | **100** | **3.384.051.116** | **100,00** | **36,98** | |
| 29.09. | | Proses penanganan kasus-kasus | Jumlah ASN yang melakukan pelanggaran | Kasus | 20 | 705.000.000 | 3 | 54.587.850 | 5 | 48.771.000 | 5 | 48.771.000 | 0 | - | 0 | - | 0 | - | 0 | 21.082.140 | 0 | 21.082.140 | 0,00 | 43,23 | 3 | 75.669.990 | 15,00 | 10,73 | Badan Kepegawaian, |
| 29.19. | | Pemuktahiran Tanda Pengenal | Jumlah tanda pengenal PNS | Tandapeng | 3000 | 370.000.000 | 0 | - | 1000 | 176.843.000 | 1000 | 176.843.000 | 0 | 21.220.000 | 1000 | 69.070.000 | 1000 | 69.070.000 | 1000 | 150.330.750 | 1000 | 150.330.750 | 100,00 | 85,01 | 1000 | 150.330.750 | 33,33 | 40,63 | Badan Kepegawaian, |
| 29.43. | | Pengiriman Peserta Diklatpim | Jumlah Peserta Diklat | Orang | 35 | 2.600.000.000 | 17 | 1.314.229.747 | 25 | 486.750.000 | 25 | 486.750.000 | 3 | 81.216.250 | 6 | 290.520.559 | 6 | 380.668.964 | 6 | 409.653.711 | 6 | 409.653.711 | 24,00 | 84,16 | 23 | 1.723.883.458 | 65,71 | 66,30 | Badan Kepegawaian, |
| 29.46. | | Pengiriman Peserta Pendidikan | Jumlah Pengiriman ASN Untuk pendidikan dan | Orang | 70 | 2.150.000.000 | 33 | 887.035.791 | 15 | 387.940.000 | 15 | 387.940.000 | 0 | 38.112.613 | 2 | 90.796.776 | 4 | 126.315.609 | 4 | 247.178.071 | 4 | 247.178.071 | 26,67 | 63,72 | 37 | 1.134.213.862 | 52,86 | 52,75 | Badan Kepegawaian, |
| **34** | **Terwujudnya pemerintahan** | **Program Peningkatan Kompetensi Aparatur** | **Persentase Aparatur Yang Memiliki Kompetensi Sesuai Bidangnya** | **Persen** | **90** | **13.029.745.000** | **65** | **2.480.686.311** | **85,67** | **4.688.131.760** | **85,67** | **4.688.131.760** | **42,93** | **391.506.499** | **42,93** | **1.165.303.599** | **42,93** | **1.923.552.932** | **42,93** | **3.124.832.363** | **42,93** | **3.124.832.363** | **50,11** | **66,65** | **43** | **5.605.518.674** | **47,70** | **43,02** | |
| 34.03. | | Pendidikan dan | Jumlah Peserta Pelatihan Prajabatan Bagi Calon | Orang | 290 | 200.000.000 | 0 | - | 290 | 2.489.782.760 | 160 | 2.489.782.760 | 0 | 43.327.000 | 40 | 381.523.472 | 80 | 997.477.781 | 120 | 1.714.202.901 | 120 | 1.714.202.901 | 75,00 | 68,85 | 120 | 1.714.202.901 | 41,38 | 857,10 | Badan Kepegawaian, |
| 34.08. | | Seleksi Pengadaan Aparatur Sipil | Jumlah formasi calon ASN | Formasi | 500 | 850.000.000 | | | 200 | 314.096.000 | 200 | 314.096.000 | 0 | - | 0 | - | 0 | - | 0 | 57.483.870 | 0 | 57.483.870 | 0,00 | 18,30 | 0 | 57.483.870 | 0,00 | 6,76 | Badan Kepegawaian, |
| 34.10. | | Tugas Belajar dan Bantuan Dinas | Jumlah ASN yang mengikuti tugas belajar | Orang | 125 | 7.060.000.000 | 23 | 1.363.942.031 | 24 | 1.126.485.000 | 24 | 1.126.485.000 | 0 | 237.341.129 | 9 | 619.304.057 | 18 | 741.169.081 | 23 | 845.918.817 | 23 | 845.918.817 | 95,83 | 75,09 | 46 | 2.209.860.848 | 36,80 | 31,30 | Badan Kepegawaian, |
| 34.12. | | Pelaksanaan Ujian Dinas dan | Jumlah ASN yang mengikuti ujian dinas dan | Orang | 395 | 1.565.000.000 | 141 | 321.228.819 | 80 | 194.168.000 | 80 | 194.168.000 | 0 | 73.543.200 | 39 | 119.916.400 | 39 | 119.916.400 | 39 | 119.916.400 | 39 | 119.916.400 | 48,75 | 61,76 | 180 | 441.145.219 | 45,57 | 28,19 | Badan Kepegawaian, |
| 34.17. | | Seleksi Jabatan Tinggi Pratama | Jumlah ASN yang mengikuti seleksi jabatan | Jabatan | 25 | 2.754.745.000 | 34 | 795.515.461 | 5 | 563.600.000 | 5 | 563.600.000 | | 37.295.170 | | 44.559.670 | 7 | 64.989.670 | 7 | 387.310.375 | 7 | 387.310.375 | 140,00 | 68,72 | 41 | 1.182.825.836 | 164,00 | 42,94 | Badan Kepegawaian, |
| **36.** | | **Program Peningkatan** | **Persentase Penyelesaian Administrasi** | **Persen** | **100** | **2.415.000.000** | **100** | **652.439.394** | **90** | **471.970.000** | **90** | **471.970.000** | **13,5** | **42.508.470** | **53,4** | **92.244.470** | **72,2** | **147.072.768** | **75,99** | **284.573.946** | **76** | **284.573.946** | **84,43** | **60,29** | **76** | **937.013.340** | **75,99** | **38,80** | |
| 36.01. | | Pengelolaan Administrasi Mutasi, Kepangkatan, Berkala, Invasing | Jumlah penyelesaian administrasi mutasi, kepangkatan, berkala, invasing dan pensiun | SK | 22620 | 1.500.000.000 | 2681 | 537.021.327 | 1245 | 471.970.000 | 1245 | 471.970.000 | 168 | 42.508.470 | 665 | 92.244.470 | 899 | 147.072.768 | 1.413 | 284.573.946 | 1413 | 284.573.946 | 113,49 | 60,29 | 4094 | 821.595.273 | 18,10 | 54,77 | Badan Kepegawaian, Pendidikan dan Pelatihan |
| **3.04.** | | **PENELITIAN DAN** | | | | | | | | | | | | | | | | | | | 0 | - | 0,00 | 0,00 | | | | | |
| **15** | | **Program Penelitian dan Pengembangan** | **Jumlah Penelitian dan Pengembangan Yang Dilaksanakan dan Dimanfaatkan** | **Penelitian** | **3** | **1.450.000.000** | **1** | **1.980.913.856** | **2** | **599.761.000** | **1** | **599.761.000** | **1** | **-** | **1** | **131.202.000** | **1** | **250.702.510** | **2** | **507.561.647** | **2** | **507.561.647** | **200,00** | **84,63** | **3** | **2.488.475.503** | **100,00** | **171,62** | |
| 15.06. | | Fasilitasi dan Koordinasi Penguatan Sistem Inovasi Daerah | Laporan Sistem Inovasi Daerah (SIDA) | Laporan | 4 | 1.050.000.000 | 1 | 91.630.100 | 1 | 410.907.000 | 1 | 410.907.000 | 0 | - | 0 | 97.223.000 | 0 | 161.684.940 | 1 | 336.882.940 | 1 | 336.882.940 | 100,00 | 81,99 | 2 | 336.882.940 | 50,00 | 32,08 | Badan Perencanaan, Penelitian dan |
| 15.08. | | Koordinasi dan Fasilitasi Kelitbangan | Jumlah Koordinasi Kelitbangan | Koordinasi | 12 | 200.000.000 | 8 | 86.466.700 | 12 | 188.854.000 | 12 | 188.854.000 | 0 | - | 5 | 33.979.000 | 9 | 89.017.570 | 12 | 170.678.707 | 12 | 170.678.707 | 100,00 | 90,38 | 20 | 170.678.707 | 166,67 | 85,34 | Badan Perencanaan, Penelitian dan |
| **3.05** | | **FUNGSI LAIN** | | | | | | | | | | | | | | | | | | | | | | | | | | | |
| **01.** | | **Program Pelayanan** | **Jumlah Bulan Pelayanan Administrasi** | **Bulan** | **60** | **134.812.611.000** | **24** | **64.559.621.595** | **12** | **36.493.136.070** | 12 | **36.493.136.070** | **3** | **6.103.520.337** | **6** | **14.689.646.904** | **9** | **22.400.129.948** | **12** | **32.487.881.752** | **12** | **32.487.881.752** | **100,00** | **89,02** | **36** | **97.047.503.347** | **60,00** | **71,99** | |
| 01.01 | | Penyediaan jasa surat menyurat | Jumlah bulan penyediaan jasa surat menyurat | Bulan | 60 | 680.500.000 | 24 | 181.235.000 | 12 | 97.000.000 | 12 | 97.000.000 | 3 | - | 6 | 8.000.000 | 9 | 8.000.000 | 12 | 179.652.864 | 12 | 179.652.864 | 100,00 | 185,21 | 36 | 360.887.864 | 60,00 | 53,03 | Sekretariat Daerah |
| 01.02. | | Penyediaan jasa komunikasi, | Jumlah Bulan Penyediaan jasa komunikasi, | Bulan | 60 | 10.970.760.000 | 24 | 2.921.891.161 | 12 | 1.840.000.000 | 12 | 1.840.000.000 | 3 | 288.746.732 | 6 | 712.520.529 | 9 | 1.070.345.283 | 12 | 130.490.598 | 12 | 130.490.598 | 100,00 | 7,09 | 36 | 3.052.381.759 | 60,00 | 27,82 | Sekretariat Daerah |
| 01.08 | | Penyediaan jasa kebersihan kantor | Jumlah Bulan Penyediaan Jasa Kebersihan | Bulan | 60 | 4.881.200.000 | 24 | 1.374.697.630 | 12 | 800.000.000 | 12 | 800.000.000 | 3 | 124.830.500 | 6 | 331.981.210 | 9 | 596.575.980 | 12 | 32.000.000 | 12 | 32.000.000 | 100,00 | 4,00 | 36 | 1.406.697.630 | 60,00 | 28,82 | Sekretariat Daerah |
| 01.10 | | Penyediaan alat tulis kantor | Jumlah Bulan Penyediaan alat tulis kantor | Bulan | 60 | 1.266.232.000 | 24 | 400.752.080 | 12 | 200.000.000 | 12 | 200.000.000 | 3 | 199.353.000 | 6 | 199.353.000 | 9 | 199.353.000 | 12 | 1.506.370.588 | 12 | 1.506.370.588 | 100,00 | 753,19 | 36 | 1.907.122.668 | 60,00 | 150,61 | Sekretariat Daerah |
| 01.11. | | Penyediaan barang cetakan dan | Jumlah Bulan Penyediaan bahan cetak dan | Bulan | 60 | 3.451.766.000 | 24 | 1.065.346.000 | 12 | 560.000.000 | 12 | 560.000.000 | 3 | 23.471.600 | 6 | 65.977.200 | 9 | 308.580.500 | 12 | 793.761.485 | 12 | 793.761.485 | 100,00 | 141,74 | 36 | 1.859.107.485 | 60,00 | 53,86 | Sekretariat Daerah |
| 01.12. | | Penyediaan komponen instalasi | Penyediaan komponen instalasi listrik | Bulan | 60 | 1.876.500.000 | 24 | 777.647.450 | 12 | 656.559.000 | 12 | 656.559.000 | 3 | 121.569.600 | 6 | 191.248.425 | 9 | 234.745.625 | 12 | 199.353.000 | 12 | 199.353.000 | 100,00 | 30,36 | 36 | 977.000.450 | 60,00 | 52,07 | Sekretariat Daerah |
| 01.13. | | Penyediaan peralatan dan | Jumlah Unit Penyediaan peralatan dan | Unit | 1100 | 3.550.000.000 | 14 | 1.806.995.176 | 16 | 1.883.592.000 | 16 | 1.883.592.000 | 2 | 211.175.000 | 3 | 908.511.300 | 8 | 1.278.427.800 | 8 | 555.671.100 | 8 | 555.671.100 | 50,00 | 29,50 | 22 | 2.362.666.276 | 2,00 | 66,55 | Sekretariat Daerah |
| 01.15. | | Penyediaan bahan bacaan dan | Jumlah Bulan penyediaan bahan baca dan | Bulan | 60 | 4.720.200.000 | 24 | 1.219.877.000 | 12 | 208.800.000 | 12 | 208.800.000 | 3 | - | 6 | 64.290.000 | 9 | 95.766.000 | 12 | 652.073.975 | 12 | 652.073.975 | 100,00 | 312,30 | 36 | 1.871.950.975 | 60,00 | 39,66 | Sekretariat Daerah |
| 01.17 | | Penyediaan makanan dan | Jumlah Bulan Penyediaan makan dan minum | Bulan | 60 | 7.969.700.000 | 24 | 3.692.661.300 | 12 | 2.418.600.000 | 12 | 2.418.600.000 | 3 | 521.838.900 | 6 | 1.135.575.300 | 9 | 1.713.700.400 | 12 | 1.867.542.900 | 12 | 1.867.542.900 | 100,00 | 77,22 | 36 | 5.560.204.200 | 60,00 | 69,77 | Sekretariat Daerah |
| 01.18. | | Rapat-rapat koordinasi dan | Jumlah koordinasi luar daerah | Kali | 740 | 11.524.750.000 | 646 | 9.588.675.480 | 208 | 4.612.950.000 | 208 | 4.612.950.000 | 78 | 1.081.020.583 | 215 | 2.487.656.314 | 316 | 3.424.576.007 | | 2.414.996.300 | 0 | 2.414.996.300 | 0,00 | 52,35 | 646 | 12.003.671.780 | 87,30 | 104,16 | Sekretariat Daerah |
| 01.19. | | Penyediaan jasa tenaga | Jumlah PTT | Orang | 235 | 23.740.800.000 | 590 | 10.271.310.960 | 252 | 5.300.558.070 | 252 | 5.300.558.070 | 165 | 1.249.685.655 | 165 | 2.582.676.460 | 165 | 3.858.567.265 | 165 | 4.550.759.590 | 165 | 4.550.759.590 | 65,48 | 85,85 | 755 | 14.822.070.550 | 321,28 | 62,43 | Sekretariat Daerah |
| 01.20 | | Rapat-rapat koordinasi dalam | Jumlah rapat Koordinasi Dalam Daerah | Kali | 1050 | 8.237.450.000 | 1420 | 6.224.535.800 | 275 | 3.005.415.000 | 275 | 3.005.415.000 | 236 | 550.742.600 | 563 | 1.337.478.700 | 813 | 2.062.199.900 | | 5.141.958.070 | 0 | 5.141.958.070 | 0,00 | 171,09 | 1420 | 11.366.493.870 | 135,24 | 137,99 | Sekretariat Daerah |
| 01.22. | | Koordinasi dan kunjungan kerja | Jumlah koordinasi | Kali | 750 | 18.712.565.000 | 336 | 8.180.739.896 | 239 | 6.300.720.000 | 239 | 6.300.720.000 | 71 | 680.659.760 | 162 | 1.490.623.584 | 243 | 2.319.495.031 | | 3.005.053.800 | 0 | 3.005.053.800 | 0,00 | 47,69 | 336 | 11.185.793.696 | 44,80 | 59,78 | Sekretariat Daerah |
| 01.23 | | Penyediaan jasa kehumasan | Jumlah jasa kehumasan | Bulan | 60 | 21.308.200.000 | 24 | 13.320.295.300 | 12 | 7.189.550.000 | 12 | 7.189.550.000 | 3 | 839.876.400 | 6 | 2.557.485.675 | 9 | 4.315.772.245 | 12 | 3.154.431.281 | 12 | 3.154.431.281 | 100,00 | 43,88 | 36 | 16.474.726.581 | 60,00 | 77,32 | Sekretariat Daerah |
| 01.25. | | Koordinasi dan konsultasi luar | Jumlah kordinasi luar daerah | Kali | 60 | 900.450.000 | 22 | 306.487.378 | 12 | 179.796.000 | 12 | 179.796.000 | 3 | 8.330.000 | 6 | 40.064.900 | 9 | 101.242.919 | 17 | 128.797.145 | 17 | 128.797.145 | 141,67 | 71,64 | 39 | 435.284.523 | 65,00 | 48,34 | Sekretariat Daerah |
| 01.26. | | Koordinasi dan konsultasi luar | Jumlah koordinasi | Kali | 90 | 750.000.000 | 23 | 352.895.343 | 18 | 130.750.000 | 18 | 130.750.000 | 4 | 34.007.811 | 6 | 59.070.011 | 8 | 110.454.858 | | 173.688.000 | 0 | 173.688.000 | 0,00 | 132,84 | 23 | 526.583.343 | 25,56 | 70,21 | Sekretariat Daerah |
| 01.27. | | Koordinasi dan konsultasi luar | Jumlah koordinasi luar daerah bidang | Kali | 69 | 973.450.000 | 12 | 241.281.673 | 5 | 141.200.000 | 5 | 141.200.000 | 3 | 41.218.996 | 3 | 41.218.996 | 5 | 70.124.035 | | 7.043.063.336 | 0 | 7.043.063.336 | 0,00 | 4988,01 | 12 | 7.284.345.009 | 17,39 | 748,30 | Sekretariat Daerah |
| 01.30 | | Penyediaan jasa protokol | Jumlah jasa protokler | Bulan | 60 | 6.344.238.000 | 24 | 2.111.861.150 | 12 | 743.946.000 | 12 | 743.946.000 | 3 | 116.815.200 | 6 | 390.952.300 | 9 | 485.299.100 | 12 | 737.410.000 | 12 | 737.410.000 | 100,00 | 99,12 | 36 | 2.849.271.150 | 60,00 | 44,91 | Sekretariat Daerah |
| 01.31. | | Penyediaan jasa dokumentasi dan | Jumlah jasa dokumentasi dan publikasi | Bulan | 60 | 2.784.200.000 | 24 | 367.903.318 | 12 | 180.800.000 | 12 | 180.800.000 | 3 | - | 6 | 67.022.000 | 9 | 128.963.000 | 12 | 180.691.920 | 12 | 180.691.920 | 100,00 | 99,94 | 36 | 548.595.238 | 60,00 | 19,70 | Sekretariat Daerah |
| 01.37. | | Pelayanan Pengelolaan Informasi | Jumlah Bulan Pelayanan Pengelolaan Informasi | Bulan | 48 | 169.650.000 | 12 | 152.532.500 | 12 | 42.900.000 | 12 | 42.900.000 | 3 | 10.178.000 | 6 | 17.941.000 | 9 | 17.941.000 | 12 | 40.115.800 | 12 | 40.115.800 | 100,00 | 93,51 | 24 | 192.648.300 | 50,00 | 113,56 | Sekretariat Daerah |
| **2** | | **Program Peningkatan Sarana** | **Indeks Kepuasaan Pengguna** | **Persen** | **75** | **48.274.445.000** | **60** | **17.067.707.101** | **65** | **9.417.650.000** | **2,61** | **9.417.650.000** | | **1.652.313.595** | | **3.287.841.390** | | **5.398.714.374** | **1,5** | **8.166.106.888** | **2** | **8.166.106.888** | **57,47** | **86,71** | **60** | **25.233.813.989** | **80,00** | **52,27** | |
| 02.05. | | Pengadaan kendaraan | Jumlah kendaraan dinas | Unit | 57 | 9.142.486.000 | 0 | 1.135.991.700 | 3 | 1.050.050.000 | 3 | 1.050.050.000 | 0 | - | 0 | - | 1 | 45.000.000 | 1 | 856.919.240 | 1 | 856.919.240 | 33,33 | 81,61 | 1 | 1.992.910.940 | 1,75 | 21,80 | Sekretariat Daerah |
| 02.08. | | Pengadaan peralatan rumah | Jenis peralatan rumah jabatan dinas | Jenis | 90 | 917.841.000 | 19 | 190.476.560 | 27 | 1.360.000.000 | 27 | 1.360.000.000 | 7 | 389.197.500 | 8 | 401.077.500 | 15 | 927.734.500 | | 1.117.854.500 | 0 | 1.117.854.500 | 0,00 | 82,20 | 19 | 1.308.331.060 | 21,11 | 142,54 | Sekretariat Daerah |
| 02.15 | | Penyediaan rumah jabatan/dinas | Jumlah rumah jabatan dinas | Unit | 3 | 1.981.683.000 | 5 | 273.504.700 | 2 | 165.000.000 | 2 | 165.000.000 | 0 | - | 1 | 65.000.000 | 1 | 65.000.000 | 1 | 65.000.000 | 1 | 65.000.000 | 50,00 | 39,39 | 6 | 338.504.700 | 200,00 | 17,08 | Sekretariat Daerah |
| 02.16 | | Penyediaan gedung/gudang kantor | Jumlah gedung/gudang antor | Unit | 5 | 1.857.826.000 | 11 | 513.585.340 | 6 | 270.000.000 | 6 | 270.000.000 | 0 | - | 0 | - | 5 | 182.500.000 | 5 | 227.500.000 | 5 | 227.500.000 | 83,33 | 84,26 | 16 | 741.085.340 | 320,00 | 39,89 | Sekretariat Daerah |
| 02.22. | | Pemeliharaan rutin/berkala | Jumlah pemeliharan rutin | Unit | 5 | 7.380.000.000 | 26 | 2.406.210.300 | 5 | 730.000.000 | 5 | 730.000.000 | 1 | 104.696.500 | 2 | 297.560.600 | 3 | 399.265.200 | 3 | 728.275.450 | 3 | 728.275.450 | 60,00 | 99,76 | 29 | 3.134.485.750 | 580,00 | 42,47 | Sekretariat Daerah |
| 02.24. | | Pemeliharaan rutin/berkala | Jumlah kendaraan dinas | Unit | 35 | 6.950.000.000 | 28 | 3.856.091.242 | 30 | 2.202.800.000 | 30 | 2.202.800.000 | 42 | 419.083.200 | 42 | 944.973.500 | 42 | 1.322.318.500 | 42 | 2.050.153.530 | 42 | 2.050.153.530 | 140,00 | 93,07 | 70 | 5.906.244.772 | 200,00 | 84,98 | Sekretariat Daerah |
| 02.25. | | Pemeliharaan rutin/berkala | Jumlah pemeliharaan | Jenis | 7 | 4.562.560.000 | 11 | 1.554.894.972 | 4 | 545.000.000 | 4 | 545.000.000 | 3 | 90.368.800 | 6 | 236.266.200 | 9 | 368.990.800 | 12 | 517.026.500 | 12 | 517.026.500 | 300,00 | 94,87 | 23 | 2.071.921.472 | 328,57 | 45,41 | Sekretariat Daerah |
| 02.28. | | Pemeliharaan rutin/berkala | Jumlah pemeliharaan gedung kantor | Jenis | 3 | 3.082.049.000 | 6 | 835.433.400 | 3 | 306.000.000 | 3 | 306.000.000 | 3 | 72.960.800 | 3 | 164.984.300 | 3 | 249.672.600 | 3 | 305.398.500 | 3 | 305.398.500 | 100,00 | 99,80 | 9 | 1.140.831.900 | 300,00 | 37,02 | Sekretariat Daerah |
| 02.30. | | Pemeliharaan rutin/berkala | Jumlah Jenis pemeliharaan rutin /berkala | Jenis | 50 | 3.850.000.000 | 45 | 1.390.990.500 | 4 | 843.800.000 | 4 | 843.800.000 | 1 | 39.468.000 | 2 | 309.443.000 | 4 | 629.942.000 | 4 | 839.316.000 | 4 | 839.316.000 | 100,00 | 99,47 | 49 | 2.230.306.500 | 98,00 | 57,93 | Sekretariat Daerah |
| 02.33. | | Pemeliharaan rutin/berkala alat- | Jumlah Pemeliharaan alat alat angkutan | Jenis | 3 | 6.050.000.000 | 8 | 1.567.653.708 | 5 | 617.700.000 | 5 | 617.700.000 | 0 | - | 2 | 122.687.300 | 4 | 206.104.220 | 4 | 340.206.329 | 4 | 340.206.329 | 80,00 | 55,08 | 12 | 1.907.860.037 | 400,00 | 31,53 | Sekretariat Daerah |
| 02.56. | | Penyediaan Kantor Penghubung | penyediaan kantor penghubung pemerintah | Gedung | 1 | 2.500.000.000 | 1 | 2.636.320.479 | 1 | 1.327.300.000 | 1 | 1.327.300.000 | 1 | 536.538.795 | 1 | 745.848.990 | 1 | 1.002.186.554 | 1 | 1.118.456.839 | 1 | 1.118.456.839 | 100,00 | 84,27 | 2 | 3.754.777.318 | 200,00 | 150,19 | Sekretariat Daerah |
| **3** | | **Program Peningkatan Disiplin** | **Indeks Kepuasan** | **Indeks** | **B (2,81)** | **2.411.110.000** | **80** | **176.551.400** | **2,61** | **145.935.000** | **2,61** | **145.935.000** | **0** | **70.170.000** | **0** | **70.170.000** | | **100.080.000** | **1,5** | **100.080.000** | **2** | **100.080.000** | **57,47** | **68,58** | **80** | **276.631.400** | **#VALUE!** | **11,47** | |
| 03.02. | | Pengadaan pakaian dinas beserta | Jumlah pengadaan pakaian dinas | Stell | 105 | 1.181.210.000 | 70 | 176.551.400 | 72 | 145.935.000 | 72 | 145.935.000 | 36 | 70.170.000 | 36 | 70.170.000 | 51 | 100.080.000 | 51 | 100.080.000 | 51 | 100.080.000 | 70,83 | 68,58 | 121 | 276.631.400 | 115,24 | 23,42 | Sekretariat Daerah |
| 03.05. | | Pengadaan pakaian khusus hari- | Jumlah pengadaan pakaian khusus hari-hari | Stell | 1695 | 1.229.900.000 | 0 | - | 0 | - | 0 | - | 0 | - | 0 | - | 0 | - | 0 | - | 0 | - | 0,00 | 0,00 | 0 | - | 0,00 | 0,00 | Sekretariat Daerah |
| **5** | | **Program Peningkatan** | **Persentase Aparatur yang** | **Persen** | **75** | **3.163.020.000** | **50** | **403.805.475** | **65** | **508.600.000** | **65** | **508.600.000** | | **57.747.550** | | **127.787.850** | | **290.887.372** | **45** | **344.410.732** | **45** | **344.410.732** | **69,23** | **67,72** | **50** | **748.216.207** | **66,67** | **23,66** | |
| 05.04. | | Kursus dan peningkatan | Jumlah aparatur yang mengikuti kursus | Orang | 100 | 1.802.030.000 | 17 | 255.874.451 | 20 | 323.300.000 | 12 | 323.300.000 | 3 | 53.776.750 | 5 | 100.751.750 | 15 | 253.824.272 | | 293.880.822 | 0 | 293.880.822 | 0,00 | 90,90 | 17 | 549.755.273 | 17,00 | 30,51 | Sekretariat Daerah |
| 05.20. | | Penyediaan jasa pemeliharaan | Jasa pemeliharaan kesehatan kepala dan wakil | Orang | 2 | 1.360.990.000 | 5 | 147.931.024 | 2 | 185.300.000 | 2 | 185.300.000 | 1 | 3.970.800 | 2 | 27.036.100 | 2 | 37.063.100 | 2 | 50.529.910 | 2 | 50.529.910 | 100,00 | 27,27 | 7 | 198.460.934 | 350,00 | 14,58 | Sekretariat Daerah |
| **7** | **Meningkatnya keamanan dan ketertiban** | **Program Pembinaan Keagamaan** | **Peringkat prestasi STQ tingkat Kabupaten** | **Peringkat** | **2** | **422.000.000** | **6** | **1.113.461.200** | **3** | **970.558.000** | **3** | **970.558.000** | **0** | **-** | **4** | **16.459.000** | **4** | **46.173.000** | **4** | **913.831.000** | **4** | **913.831.000** | **75,00** | **94,16** | **6** | **2.027.292.200** | **28,57** | **480,40** | |
| 07.20 | | Pembinaan LPTQ Kabupaten | pembinaan LPTQ | Pembinaan | 1 | 422.000.000 | 1 | 1.113.461.200 | 1 | 970.558.000 | 1 | 970.558.000 | 0 | - | 0 | 16.459.000 | 1 | 46.173.000 | 1 | 913.831.000 | 1 | 913.831.000 | 100,00 | 94,16 | 2 | 2.027.292.200 | 200,00 | 480,40 | Sekretariat Daerah |
| **7** | **Meningkatnya keamanan dan ketertiban** | **Program Pembinaan Keagamaan** | **Persentase Pembinaan Pasilitas Umum dan Kemasyarakatan** | **Persen** | **100** | **10.000.000** | **0** | **-** | **0** | **201.720.000** | **100** | **201.720.000** | **0** | **25.406.140** | **13,33** | **25.406.140** | **13,33** | **25.406.140** | **13,33** | **88.452.540** | **13,33** | **88.452.540** | **13,33** | **43,85** | **13** | **88.452.540** | **13,33** | **884,53** | |
| 07.22. | | Pembinaan dan Penguatan Fasilitas Umum dan | Jumlah pembinaan fasilitas Umum dan Kemasyarakatan di Kecamatan | Kecamatan | 1 | 10.000.000 | **0** | - | 1 | 201.720.000 | 2 | 201.720.000 | 0 | 25.406.140 | 2 | 25.406.140 | 2 | 25.406.140 | 4 | 88.452.540 | 4 | 88.452.540 | 200,00 | 43,85 | 4 | 88.452.540 | 400,00 | 884,53 | Sekretariat Daerah |
| **7** | **Meningkatnya keamanan dan ketertiban** | **Program Pembinaan Keagamaan** | **Persentase pembinaan sosial budaya dan kemasyarakatan** | **Persen** | **100** | **19.784.520.000** | **100** | **11.353.307.536** | **100** | **4.570.940.000** | **100** | **4.570.940.000** | **0** | **639.210.300** | **26,67** | **2.751.835.384** | **26,67** | **3.641.718.920** | **26,67** | **4.307.948.228** | **26,67** | **4.307.948.228** | **26,67** | **94,25** | **100** | **15.661.255.764** | **100,00** | **79,16** | |
| 07.01. | | Kegiatan manasik haji, | Jumlah CJH yang memahami manasik haji | Orang | 210 | 4.915.235.000 | 150 | 1.892.909.121 | 47 | 1.063.110.000 | 47 | 1.063.110.000 | 117 | - | 117 | 70.000.000 | 117 | 782.483.536 | 117 | 1.028.361.244 | 117 | 1.028.361.244 | 248,94 | 96,73 | 267 | 2.921.270.365 | 127,14 | 59,43 | Sekretariat Daerah |
| 07.06. | | Pengiriman Peserta MTQ/STQ | Jumlah peserta STQ | Orang | 150 | 7.507.752.000 | 76 | 2.105.970.057 | 30 | 1.904.805.000 | 30 | 1.904.805.000 | 0 | 210.147.300 | 46 | 1.774.400.135 | 46 | 1.774.400.135 | 46 | 1.794.771.735 | 46 | 1.794.771.735 | 153,33 | 94,22 | 122 | 3.900.741.792 | 81,33 | 51,96 | Sekretariat Daerah |
| 07.11. | | Pembinaan Kegiatan Sosial | jumlah rumah ibadah yang di kunjungi | Rumah | 100 | 1.025.485.000 | 40 | 819.044.100 | 20 | 116.100.000 | 20 | 116.100.000 | 0 | - | 20 | 99.467.999 | 20 | 99.467.999 | 20 | 99.467.999 | 20 | 99.467.999 | 100,00 | 85,67 | 60 | 918.512.099 | 60,00 | 89,57 | Sekretariat Daerah |
| 07.15 | | Pembinaan Sosial Keagamaan | Operasional BPNGU | Bulan | 48 | 6.336.048.000 | 24 | 2.732.165.856 | 12 | 1.486.925.000 | 12 | 1.486.925.000 | 3 | 429.063.000 | 6 | 807.967.250 | 12 | 985.367.250 | 12 | 1.385.347.250 | 12 | 1.385.347.250 | 100,00 | 93,17 | 36 | 4.117.513.106 | 75,00 | 64,99 | Sekretariat Daerah |
| **7** | **Meningkatnya keamanan dan ketertiban** | **Program Pembinaan Keagamaan** | **Persentase Rekomendasi Bantuan Kelenbagaan yang dikeluarkan Pemerintah Daerah** | **Persen** | **100** | **10.000.000** | **0,359712** | **241.210.800** | **100** | **277.000.000** | **100** | **277.000.000** | | **-** | | **71.684.000** | | **123.416.140** | **100,00** | **170.849.370** | **100** | **170.849.370** | **100,00** | **61,68** | **100** | **412.060.170** | **100,36** | **4120,60** | |
| 07.21. | | Penguatan Lembaga Sosial | Jumlah Rekomendasi Bantuan Kelembagaan | Rekomend | 10 | 10.000.000 | 0 | 241.210.800 | 10 | 277.000.000 | 10 | 277.000.000 | 120 | - | 157 | 71.684.000 | 302 | 123.416.140 | 277 | 170.849.370 | 277 | 170.849.370 | 2770,00 | 61,68 | 277 | 412.060.170 | 2770,00 | 4120,60 | Sekretariat Daerah |
| **16** | | **Program Peningkatan pelayanan Kedinasan Kepala** | **Indeks Kepuasan Pelanggan/Pengguna** | **Indeks** | **B (2,81)** | **17.634.533.000** | **100** | **12.911.856.800** | **2,61** | **7.190.300.000** | **2,61** | **7.190.300.000** | | **1.485.157.000** | | **3.024.557.000** | | **4.978.872.000** | **1,5** | **6.921.727.195** | **2** | **6.921.727.195** | **57,47** | **96,26** | **100** | **19.833.583.995** | **#VALUE!** | **112,47** | |
| 16.05. | | Kunjungan kerja/inspeksi kepala | Jumlah Pelayanan Kedinasan | Jenis | 5 | 8.876.533.000 | 14 | 5.741.885.000 | 6 | 3.400.800.000 | 6 | 3.400.800.000 | 1 | 829.380.000 | 2 | 1.453.635.000 | 6 | 2.356.015.000 | | 3.267.445.000 | 0 | 3.267.445.000 | 0,00 | 96,08 | 14 | 9.009.330.000 | 280,00 | 101,50 | Sekretariat Daerah |
| 16.13. | | Peningkatan Operasional Teknis | Oprasional teknis Perangkat | Jenis | 4 | 8.758.000.000 | 12 | 6.674.971.800 | 3 | 3.789.500.000 | 3 | 3.789.500.000 | 3 | 655.777.000 | 7 | 1.570.922.000 | 10 | 2.622.857.000 | | 3.654.282.195 | 0 | 3.654.282.195 | 0,00 | 96,43 | 12 | 10.329.253.995 | 300,00 | 117,94 | Sekretariat Daerah |
| **26** | | **Program Penataan Peraturan** | **Jumlah produk hukum daerah** | **OPHD** | **35** | **4.236.500.000** | **19** | **1.328.332.021** | **7** | **588.250.000** | **7** | **588.250.000** | **0** | **114.132.374** | **0** | **223.668.969** | | **346.418.814** | **7** | **557.420.231** | **7** | **557.420.231** | **100,00** | **94,76** | **19** | **1.885.752.252** | **54,29** | **44,51** | |
| 26.06. | | Fasilitasi Penyusunsn Produk | Jumlah produk hukum yang difasilitasi | Buku | 90 | 660.000.000 | 6 | 203.803.032 | 0 | 388.890.000 | 140 | 388.890.000 | 169 | 58.964.500 | 272 | 108.265.000 | 384 | 168.284.267 | 669 | 358.391.542 | 669 | 358.391.542 | 0,00 | 92,16 | 675 | 562.194.574 | 750,00 | 85,18 | Sekretariat Daerah |
| 26.07. | | Pengelolaan Sistem Jaringan Dokumentasi dan Informasi | Jumlah produk perundang- undangan yang di input kesistem | PHD | 2199 | 1.793.000.000 | 775 | 701.413.973 | 444 | 199.360.000 | 444 | 199.360.000 | 169 | 55.167.874 | 272 | 115.403.969 | 384 | 178.134.547 | 669 | 199.028.689 | 669 | 199.028.689 | 150,68 | 99,83 | 1444 | 900.442.662 | 65,67 | 50,22 | Sekretariat Daerah |
| **27** | | **Program Penataan Daerah** | **Jumlah pemekaran kecamatan** | **Kecamata** | | | | | **3** | **602.899.000** | **3** | **602.899.000** | **0** | **30.876.000** | **0** | **74.441.900** | **0** | **159.173.650** | **3** | **595.083.090** | **3** | **595.083.090** | **100,00** | **98,70** | **3** | **595.083.090** | **#DIV/0!** | **#DIV/0!** | |
| 27.05 | | Fasilitasi pemekaran wilayah | Jumlah koordinasi pemekaran | Koordinasi | | | | | 3 | 602.899.000 | 3 | 602.899.000 | 3 | 30.876.000 | 6 | 74.441.900 | 11 | 159.173.650 | 11 | 595.083.090 | 11 | 595.083.090 | 366,67 | 98,70 | 11 | 595.083.090 | #DIV/0! | #DIV/0! | Sekretariat Daerah |
| **30** | | **Program peningkatan pembinaan penyelenggaraan pemerintah, penataan dan** | **Persentase penyelesaian tapal batas wilayah** | **Keluraha n/ Desa** | **42** | **4.500.000.000** | **21** | **883.136.905** | **27** | **1.449.318.000** | **32** | **1.449.318.000** | **0,00** | **83.623.548** | **0,00** | **548.859.831** | **97,40** | **1.003.900.504** | **100,00** | **1.391.841.980** | **100,00** | **1.391.841.980** | **312,50** | **96,03** | **21** | **2.274.978.885** | **50,00** | **50,56** | |

| Kode | Sasaran Pembangunan Daerah | Urusan/Bidang Urusan Pemerintahan/ Program/Kegiatan | Indikator Kinerja Program/ Kegiatan | Satuan | Target Renstra PD pada Tahun 2016 s/d 2021 (periode renstra PD) | | Realisasi capaian kinerja Renstra PD sampai dengan Tahun 2018 | | Target Kinerja Renja/ RKPD OPD Tahun Berjalan (Tahun 2019) yang dievaluasi | | | | Realisasi Kinerja s.d Triwulan I | | II | | III | | IV | | Realisasi Capaian Kinerja dan Anggaran Renja PD 2019 yang dievaluasi | | Tingkat Capaian Kinerja dan Realisasi Anggaran Renja 2019 yang dievaluasi (%) | | Realisasi Kinerja Renstra PD s/d Tahun 2019 | | Tingkat Capaian Kinerja Renstra PD s/d Tahun 2019 | | Perangkat Daerah |
|---|---|---|---|---|---|---|---|---|---|---|---|---|---|---|---|---|---|---|---|---|---|---|---|---|---|---|---|---|---|
| 1 | 2 | 3 | 4 | 4,A | 5 | | 6 | | 7 | | | | 8 | | 9 | | 10 | | 11 | | 12 = 10 | | 13=12/7*100 | | 14=6+12 | | 15=14/5*100 | | 16 |
| | | | | | K | Rp | K | Rp | K | Rp | K | Rp | K | Rp | K | Rp | K | Rp | K | Rp | K | Rp | K | Rp | K | Rp | K | Rp | |
| 30.02. | | Penghitungan dan penetapan luas | Jumlah Peta Desa/ Kelurahan | Desa/ | 42 | 2.400.000.000 | 91 | 883.136.905 | 5 | 583.298.000 | 5 | 583.298.000 | 0 | 83.623.548 | 0 | 173.077.831 | 9 | 386.909.614 | 9 | 544.157.155 | 9 | 544.157.155 | 180,00 | 93,29 | 100 | 1.427.294.060 | 238,10 | 59,47 | Sekretariat Daerah |
| 30.21 | | Rapat Koordinasi Unsur | Jumlah rapat koordinasi | Bulan | 48 | 850.000.000 | 0 | - | 12 | 866.020.000 | 12 | 866.020.000 | 0 | - | 6 | 375.782.000 | 6 | 616.990.890 | 8 | 847.684.825 | 8 | 847.684.825 | 66,67 | 97,88 | 8 | 847.684.825 | 16,67 | 99,73 | Sekretariat Daerah |
| **31.** | | **Program Pembinaan dan** | **Persentase Penurunan** | **Persen** | **90** | **4.153.100.000** | **70** | **1.868.759.085** | **85** | **1.731.583.000** | **85** | **1.731.583.000** | **0** | **201.908.200** | **0** | **543.228.624** | **0** | **743.599.910** | **0** | **1.258.219.257** | **0** | **1.258.219.257** | **100,00** | **72,66** | **70** | **3.126.978.342** | **77,78** | **75,29** | |
| 31.01 | | Penyuluhan Hukum | Jumlah orang yang mengikuti penyuluhan | Orang | 3150 | 1.135.500.000 | 100 | 234.207.300 | 600 | 359.596.000 | 600 | 359.596.000 | 0 | 75.683.100 | 150 | 240.065.300 | 150 | 279.179.566 | 150 | 332.554.648 | 150 | 332.554.648 | 25,00 | 92,48 | 250 | 566.761.948 | 7,94 | 49,91 | Sekretariat Daerah |
| 31.02. | | Litigasi dan Non litigasi | Jumlah kegiatan litigasi dan non litigasi yang di | Kasus | 60 | 1.431.800.000 | 23 | 1.325.654.985 | 12 | 1.371.987.000 | 12 | 1.371.987.000 | 0 | 126.225.100 | 0 | 303.163.324 | 8 | 464.420.344 | 8 | 925.664.609 | 8 | 925.664.609 | 66,67 | 67,47 | 31 | 2.251.319.594 | 51,67 | 157,24 | Sekretariat Daerah |
| **38.** | | **Program Peningkatan** | **Persentase aparatur yang bersertifikasi** | **Persen** | **75** | **1.606.904.000** | **100** | **101.499.800** | **65** | **302.975.000** | **65** | **302.975.000** | **0** | **94.361.600** | **0** | **276.074.679** | **5,03** | **276.074.679** | **5,03** | **276.074.679** | **5** | **276.074.679** | **7,74** | **91,12** | **100** | **377.574.479** | **133,33** | **23,50** | |
| 38.13. | | Bimbingan Teknis dan Ujian | Jumlah Aparatur yang lulus Ujian sertifikasi | Orang | 100 | 247.084.000 | 0 | - | 40 | 302.975.000 | 40 | 302.975.000 | 20 | 94.361.600 | 40 | 276.074.679 | 40 | 276.074.679 | 40 | 276.074.679 | 40 | 276.074.679 | 100,00 | 91,12 | 40 | 276.074.679 | 40,00 | 111,73 | Sekretariat Daerah |
| **39** | | **Program Pelaporan dan** | **Nilai Lakip** | **Predikat/** | **80** | **1.332.900.000** | **70,01** | **1.075.462.119** | **74** | **1.032.900.000** | **74** | **1.032.900.000** | **70,01** | **124.245.291** | **70,01** | **370.045.768** | **74,03** | **616.380.408** | **74,03** | **969.261.518** | **74** | **969.261.518** | **100,04** | **93,84** | **74,03** | **2.044.723.637** | **92,54** | **153,40** | |
| 39.01 | | Penyusunan LAKIP | Jumlah dokumen | Dokumen | 5 | 1.152.900.000 | 2 | 1.075.462.119 | 1 | 824.470.000 | 1 | 824.470.000 | 1 | 124.245.291 | 1 | 348.430.768 | 1 | 512.287.008 | 1 | 795.184.878 | 1 | 795.184.878 | 100,00 | 96,45 | 3 | 1.870.646.997 | 60,00 | 162,26 | Sekretariat Daerah |
| 39.03. | | Penyusunan Indikator Kinerja | Jumlah dokumen | Dokumen | 1 | 180.000.000 | | | 1 | 208.430.000 | 1 | 208.430.000 | 0 | - | 0 | 21.615.000 | 0 | 104.093.400 | 1 | 174.076.640 | 1 | 174.076.640 | 100,00 | 83,52 | 1 | 174.076.640 | 100,00 | 96,71 | Sekretariat Daerah |
| **39** | | **Program Pelaporan dan** | **Nilai LPPD** | **Nilai** | **3,250** | **1.550.000.000** | **3,15** | **587.993.648** | **3,2** | **562.958.000** | **3,2** | **562.958.000** | **0,00** | **110.720.311** | **0,00** | **272.899.411** | **3,0876** | **324.738.199** | **3,0876** | **462.183.031** | **3,0876** | **462.183.031** | **96,49** | **82,10** | **3,150** | **1.050.176.679** | **96,92** | **67,75** | |
| 39.04. | | Laporan Penyelenggaraan | Laporan Penyelenggaraan | Laporan | 5 | 1.550.000.000 | 1 | 587.993.648 | 1 | 562.958.000 | 1 | 562.958.000 | 1 | 110.720.311 | 1 | 272.899.411 | 1 | 324.738.199 | 1 | 462.183.031 | 1 | 462.183.031 | 100,00 | 82,10 | 2 | 1.050.176.679 | 40,00 | 67,75 | Sekretariat Daerah |
| **40** | | **Program Penataan** | **Persentase SKPD yang tata laksananya** | **Persen** | **100** | **1.580.000.000** | **9,3** | **300.212.051** | **100** | **527.588.000** | **100** | **527.588.000** | **0,0** | **169.174.941** | **0,0** | **305.727.807** | **100** | **388.607.377** | **100** | **508.090.857** | **100** | **508.090.857** | **100,00** | **96,30** | **9,3** | **808.302.908** | **9,30** | **51,16** | |
| 40.02. | | Penyusunan Uraian Tugas di | Jumlah dokumen | Dokumen | 1 | 200.000.000 | | | 1 | 213.790.000 | 1 | 213.790.000 | 0,0 | - | 0,0 | 40.508.500 | 0 | 106.738.070 | 1 | 195.225.370 | 1 | 195.225.370 | 100,00 | 91,32 | 1 | 195.225.370 | 100,00 | 97,61 | Sekretariat Daerah |
| 40.08. | | Penyusunan Tunjangan Kinerja | Jumlah dokumen | Dokumen | 4 | 1.078.000.000 | | | 1 | 313.798.000 | 1 | 313.798.000 | 0,0 | 169.174.941 | 0,0 | 265.219.307 | 1 | 281.869.307 | 1 | 312.865.487 | 1 | 312.865.487 | 100,00 | 99,70 | 1 | 312.865.487 | 25,00 | 29,02 | Sekretariat Daerah |
| **41** | **Meningkatnya kualitas layanan** | **Program Peningkatan Kualitas Pelayanan Publik** | **Persentase Perangkat Daerah Yang Melaksanakan SPM** | **Persen** | **100** | **2.320.179.000** | **73,3** | **1.169.463.371** | **64** | **249.491.000** | **64** | **249.491.000** | **0** | **-** | **0** | **81.245.575** | **100** | **116.212.075** | **100** | **209.726.045** | **100** | **209.726.045** | **156,25** | **84,06** | **73,3** | **1.379.189.416** | **73,30** | **59,44** | |
| 41.06 | | Penyusunan Standar Satuan Harga | Jumlah dokumen | Dokumen | 5 | 1.568.584.000 | 2 | 796.674.440 | 1 | 249.491.000 | 1 | 249.491.000 | 0 | - | 0 | 81.245.575 | 1 | 116.212.075 | 1 | 209.726.045 | 1 | 209.726.045 | 100,00 | 84,06 | 3 | 1.006.400.485 | 60,00 | 64,16 | Sekretariat Daerah |
| **47** | | **Program Pengendalian** | **Persentase pengawasan** | **Persen** | **100** | **1.753.446.000** | **100** | **426.265.594** | **100** | **369.309.000** | **100** | **369.309.000** | **100** | **-** | **100** | **107.665.524** | **100** | **248.506.019** | **100** | **255.933.019** | **100** | **255.933.019** | **100,00** | **69,30** | **100** | **682.198.613** | **100,00** | **38,91** | |
| 47.02. | | Monitoring Ketersediaan dan Stabilitas Harga | Jumlah Kecamatan | Kecamatan | 15 | 699.234.000 | 0 | - | 15 | 151.112.500 | 15 | 151.112.500 | 0 | - | 6 | 41.219.997 | 9 | 90.595.851 | 9 | 98.022.851 | 9 | 98.022.851 | 60,00 | 64,87 | 9 | 98.022.851 | 60,00 | 14,02 | Sekretariat Daerah |
| 47.03 | | Pengendalian Inflasi Daerah | Jumlah Rapat Tim Pengendalian Inflasi Daerah | Kegiatan | 1 | 1.054.212.000 | 13 | 426.265.594 | 1 | 218.196.500 | 1 | 218.196.500 | 1 | - | 1 | 66.445.527 | 1 | 157.910.168 | 1 | 157.910.168 | 1 | 157.910.168 | 100,00 | 72,37 | 14 | 584.175.762 | 1400,00 | 55,41 | Sekretariat Daerah |
| **48.** | | **Program Pengembangan** | **Persentase IKM yang sehat** | **Persen** | **40** | **2.232.190.000** | **20** | **775.640.652** | **20** | **351.900.000** | **20** | **351.900.000** | **0** | **25.033.800** | **0** | **88.911.694** | **9** | **216.816.471** | **9** | **273.209.216** | **9** | **273.209.216** | **45,00** | **77,64** | **20** | **1.048.849.868** | **50,00** | **46,99** | |
| 48.01. | | Fasilitasi Pengembangan Potensi | Jumlah kecamatan yang didata | Kecamatan | 15 | 2.232.190.000 | 25 | 775.640.652 | 15 | 351.900.000 | 15 | 351.900.000 | 3 | 25.033.800 | 11 | 88.911.694 | 13 | 216.816.471 | 15 | 273.209.216 | 15 | 273.209.216 | 100,00 | 77,64 | 40 | 1.048.849.868 | 266,67 | 46,99 | Sekretariat Daerah |
| **51.** | | **Program Percepatan** | **Persentase Realisasi Pelaksanaan** | **Persen** | **90** | **26.785.031.000** | **90** | **9.689.226.056** | **90** | **3.661.977.000** | **90** | **3.561.977.000** | **0,00** | **444.285.391** | **0,00** | **1.078.033.371** | **92,86** | **1.628.454.217** | **92,86** | **3.065.937.788** | **92,86** | **3.065.937.788** | **103,17** | **86,07** | **90** | **12.755.163.844** | **100,00** | **47,62** | |
| | | **Program Percepatan** | **Persentase Realisasi Pelaksanaan** | **Persen** | **90** | **19.169.231.000** | **90** | **9.689.226.056** | **90** | **2.971.032.000** | **90** | **3.561.977.000** | **15,45 /** | **444.285.391** | **43,32 /** | **1.078.033.371** | **72,13 /** | **1.628.454.217** | **96,58 /** | **3.065.937.788** | **96,58 / 89,90** | **3.065.937.788** | **107,31** | **86,07** | | | | | |
| 51.02. | | Penerapan E-procuremen ( | Jumlah laporan pekerjaan yang dilelang melalui | Laporan | 60 | 7.615.800.000 | 24 | 3.351.280.896 | 12 | 1.101.895.000 | 12 | 1.101.895.000 | 3 | 87.642.000 | 6 | 324.066.500 | 9 | 439.083.076 | 12 | 1.017.269.734 | 12 | 1.017.269.734 | 100,00 | 92,32 | 36 | 4.368.550.630 | 60,00 | 57,36 | Sekretariat Daerah |
| 51.03. | | Fasilitasi dan Koordinasi | Jumlah dokumen rencana kerja tahunan | Dokumen | 5 | 1.405.500.000 | 2 | 436.356.643 | 1 | 283.630.000 | 1 | 283.630.000 | 0 | 49.783.703 | 1 | 78.430.603 | 1 | 116.592.553 | 1 | 239.902.760 | 1 | 239.902.760 | 100,00 | 84,58 | 3 | 676.259.403 | 60,00 | 48,12 | Sekretariat Daerah |
| 51.04. | | Koordinasi dan Evaluasi Pelaksanaan Kegiatan | Rapat koordinasi dan evaluasi program dan kegiatan pembangunan di Kabupaten Natuna | Rapat koordinasi | 60 | 1.959.000.000 | 14 | 503.869.677 | 10 | 476.062.000 | 10 | 476.062.000 | 7 | 28.242.988 | 9 | 141.091.871 | 13 | 284.701.854 | 14 | 413.650.759 | 14 | 413.650.759 | 140,00 | 86,89 | 28 | 917.520.436 | 46,67 | 46,84 | Sekretariat Daerah |
| 51.05. | | Pelaksanaan dan Evaluasi Pengawasan Percepatan | Jumlah laporan keuangan | Laporan | 60 | 4.688.590.000 | 24 | 1.267.420.555 | 12 | 372.500.000 | 12 | 372.500.000 | 3 | 56.082.656 | 6 | 121.868.646 | 9 | 219.848.434 | 12 | 309.707.477 | 12 | 309.707.477 | 100,00 | 83,14 | 36 | 1.577.128.032 | 60,00 | 33,64 | Sekretariat Daerah |
| 51.06. | | Pengembangan Sistem | Jumlah sarana prasarana sistem pengadaan | Jenis | 20 | 810.000.000 | 0 | - | 5 | 364.200.000 | 5 | 364.200.000 | 1 | 24.448.000 | 3 | 32.170.000 | 4 | 67.156.600 | 4 | 238.191.100 | 4 | 238.191.100 | 80,00 | 65,40 | 4 | 238.191.100 | 20,00 | 29,41 | Sekretariat Daerah |
| 51.07. | | Pengadaan Unit Layanan | Persentase paket yang dilelang melalui ULP | Persen | 100 | 10.296.141.000 | 200 | 4.130.298.285 | 100 | 794.250.000 | 100 | 794.250.000 | 100 | 112.214.663 | 100 | 257.862.485 | 100 | 357.583.375 | 100 | 701.117.859 | 100 | 701.117.859 | 100,00 | 88,27 | 300 | 4.831.416.144 | 300,00 | 46,92 | Sekretariat Daerah |
| 51.09. | | Fasilitasi dan koordinasi dana | Jumlah OPD yang mendapatkan DAK | OPD | | | | | 10 | 169.440.000 | 10 | 169.440.000 | 10 | 85.871.381 | 10 | 122.543.266 | 10 | 143.488.325 | 10 | 146.098.099 | 10 | 146.098.099 | 100,00 | 86,22 | 10 | 146.098.099 | #DIV/0! | #DIV/0! | Sekretariat Daerah |
| **58.** | | **Program Pembinaan dan** | **Persentase distribusi BBM pada** | **Persen** | **100** | **2.990.000.000** | **97,28** | **580.753.845** | **100** | **410.950.000** | **100** | **410.950.000** | **100** | **60.214.400** | **100** | **153.524.896** | **100** | **292.686.442** | **100** | **396.839.756** | **100** | **396.839.756** | **100,00** | **96,57** | **197** | **977.593.601** | **197,28** | **32,70** | |
| 58.01. | | Optimalisasi Program CSR Hulu | Laporan Program CSR | Laporan | 1 | 990.000.000 | 2 | 275.074.345 | 1 | 196.650.000 | 1 | 196.650.000 | 0 | 33.491.800 | 0 | 92.507.896 | 0 | 133.993.993 | | 187.354.896 | 0 | 187.354.896 | 0,00 | 95,27 | 2 | 462.429.241 | 200,00 | 46,71 | Sekretariat Daerah |
| 58.02. | | Monitoring dan Evaluasi | Laporan perkembangan data liifting dan DBH | Laporan | 1 | 1.000.000.000 | 2 | 305.679.500 | 1 | 214.300.000 | 1 | 214.300.000 | 0 | 26.722.600 | 0 | 61.017.000 | 0 | 158.692.449 | | 209.484.860 | 0 | 209.484.860 | 0,00 | 97,75 | 2 | 515.164.360 | 200,00 | 51,52 | Sekretariat Daerah |
| 58.03. | | Vrifikasi dan Identifikasi | Laporan dan data faktor faktor pembangian | Laporan | 1 | 1.000.000.000 | 0 | - | 0 | - | 0 | - | 0 | - | 0 | - | 0 | - | | - | 0 | - | 0,00 | 0,00 | 0 | - | 0,00 | 0,00 | Sekretariat Daerah |
| **59.** | | **Program Pembinaan dan** | **Persentase distribusi BBM pada** | **Persen** | **100** | | | | **100** | **400.000.000** | **100** | **469.833.000** | **100** | **42.766.500** | **100** | **225.023.428** | **100** | **309.046.295** | **100** | **376.646.886** | **100** | **376.646.886** | **100,00** | **80,17** | **100** | **376.646.886** | **100,00** | **#DIV/0!** | |
| 59.01. | | Monitoring dan Evaluasi | Laporan jumlah Kebutuhan BBM dan LPG | Laporan | 1 | 900.000.000 | 2 | 482.293.700 | 1 | 200.000.000 | 1 | 254.347.000 | 0 | 7.845.000 | 0 | 82.994.928 | 0 | 142.313.906 | | 205.658.306 | 0 | 205.658.306 | 0,00 | 80,86 | 2 | 687.952.006 | 200,00 | 76,44 | Sekretariat Daerah |
| 59.03. | | Sosialisasi Peraturan Perundang - | Jumlah Perseta Yang | Peserta | 100 | 200.000.000 | **0** | **-** | 100 | 200.000.000 | 100 | 215.486.000 | 0 | 34.921.500 | 100 | 142.028.500 | 100 | 166.732.389 | | 170.988.580 | 0 | 170.988.580 | 0,00 | 79,35 | 0 | 170.988.580 | 0,00 | 85,49 | Sekretariat Daerah |
| **1** | | **Program Pelayanan** | **Jumlah Bulan Pelayanan** | **Bulan** | **60** | **45.279.748.000** | **24** | **22.069.235.425** | **12** | **17.256.111.756** | **12** | **17.256.111.756** | **3** | **3.491.618.898** | **6** | **7.694.108.653** | **9** | **10.876.080.434** | **12** | **16.487.125.328** | **12** | **16.487.125.328** | **100,00** | **95,54** | **36** | **38.556.360.753** | **60,00** | **85,15** | |
| 01.01 | | Penyediaan jasa surat menyurat | Jumlah bulan penyediaan jasa surat menyurat | Bulan | 60 | 112.500.000 | 24 | 50.555.000 | 12 | 22.500.000 | 12 | 22.500.000 | 3 | 5.200.000 | 6 | 13.300.000 | 9 | 18.500.000 | 12 | 22.500.000 | 12 | 22.500.000 | 100,00 | 100,00 | 36 | 73.055.000 | 60,00 | 64,94 | Sekretariat DPRD |
| 01.02. | | Penyediaan jasa komunikasi, | Jumlah Bulan Penyediaan jasa komunikasi, | Bulan | 60 | 2.665.000.000 | 24 | 543.470.345 | 12 | 430.400.000 | 12 | 430.400.000 | 3 | 74.076.695 | 6 | 163.160.119 | 9 | 240.954.109 | 12 | 344.694.899 | 12 | 344.694.899 | 100,00 | 80,09 | 36 | 888.165.244 | 60,00 | 33,33 | Sekretariat DPRD |
| 01.08. | | Penyediaan jasa kebersihan kantor | Jumlah Bulan Penyediaan Jasa | Bulan | 60 | 2.056.394.000 | 24 | 477.432.200 | 12 | 273.680.000 | 12 | 273.680.000 | 3 | 11.808.199 | 6 | 111.310.299 | 9 | 127.078.799 | 12 | 273.136.199 | 12 | 273.136.199 | 100,00 | 99,80 | 36 | 750.568.399 | 60,00 | 36,50 | Sekretariat DPRD |
| 01.10 | | Penyediaan alat tulis kantor | Jumlah Bulan Penyediaan alat tulis kantor | Bulan | 60 | 938.239.000 | 24 | 379.015.196 | 12 | 200.000.000 | 12 | 200.000.000 | 3 | 49.990.500 | 6 | 99.857.400 | 9 | 149.766.900 | 12 | 199.706.400 | 12 | 199.706.400 | 100,00 | 99,85 | 36 | 578.721.596 | 60,00 | 61,68 | Sekretariat DPRD |
| 01.11. | | Penyediaan barang cetakan dan | Jumlah Bulan Penyediaan bahan cetakan dan | Bulan | 60 | 650.000.000 | 24 | 281.900.891 | 12 | 140.000.000 | 12 | 140.000.000 | 3 | 29.963.800 | 6 | 44.945.700 | 9 | 102.603.500 | 12 | 138.953.400 | 12 | 138.953.400 | 100,00 | 99,25 | 36 | 420.854.291 | 60,00 | 64,75 | Sekretariat DPRD |
| 01.13. | | Penyediaan peralatan dan | Jumlah jenis Penyediaan peralatan dan | Jenis | 73 | 1.376.137.000 | 51 | 2.733.248.180 | 15 | 597.639.756 | 15 | 597.639.756 | 0 | - | 0 | - | 7 | 592.627.600 | 7 | 596.880.800 | 7 | 596.880.800 | 46,67 | 99,87 | 58 | 3.330.128.980 | 79,45 | 241,99 | Sekretariat DPRD |
| 01.15. | | Penyediaan bahan bacaan dan | Jumlah Bulan penyediaan bahan bacaan dan | Bulan | 60 | 1.500.000.000 | 24 | 632.240.000 | 12 | 410.200.000 | 12 | 410.200.000 | 3 | - | 6 | - | 9 | 257.920.000 | 12 | 409.135.000 | 12 | 409.135.000 | 100,00 | 99,74 | 36 | 1.041.375.000 | 60,00 | 69,43 | Sekretariat DPRD |
| 01.17 | | Penyediaan makanan dan | Jumlah Bulan Penyediaan makanan dan | Bulan | 60 | 5.865.154.000 | 24 | 2.242.329.900 | 12 | 929.500.000 | 12 | 929.500.000 | 3 | 23.288.100 | 6 | 179.132.500 | 9 | 482.053.140 | 12 | 863.537.800 | 12 | 863.537.800 | 100,00 | 92,90 | 36 | 3.105.867.700 | 60,00 | 52,95 | Sekretariat DPRD |
| 01.18. | | Rapat-rapat koordinasi dan | Jumlah rapat-rapat koordinasi dan konsultasi | Bulan | 60 | 7.378.000.000 | 24 | 3.709.634.006 | 12 | 3.875.100.000 | 12 | 3.875.100.000 | 3 | 849.485.039 | 6 | 1.901.065.133 | 9 | 2.507.524.007 | 12 | 3.718.296.901 | 12 | 3.718.296.901 | 100,00 | 95,95 | 36 | 7.427.930.907 | 60,00 | 100,68 | Sekretariat DPRD |
| 01.19. | | Penyediaan jasa tenaga | Jumlah PTT | Orang | 115 | 10.764.000.000 | 98 | 4.229.944.262 | 115 | 2.342.675.000 | 115 | 2.342.675.000 | 81 | 574.251.765 | 81 | 1.148.258.352 | 81 | 1.675.382.919 | 81 | 2.268.934.847 | 81 | 2.268.934.847 | 70,43 | 96,85 | 98 | 6.498.879.109 | 85,22 | 60,38 | Sekretariat DPRD |
| 01.20. | | Rapat-rapat koordinasi dalam | Jumlah rapat-rapat Koordinasi | Bulan | 60 | 3.662.100.000 | 24 | 1.582.315.045 | 12 | 1.665.000.000 | 12 | 1.665.000.000 | 3 | 226.294.000 | 6 | 726.585.000 | 9 | 1.016.989.400 | 12 | 1.294.825.900 | 12 | 1.294.825.900 | 100,00 | 77,77 | 36 | 2.877.140.945 | 60,00 | 78,57 | Sekretariat DPRD |
| 01.23 | | Penyediaan jasa kehumasan | jumlah jenis penyediaan jasa kehumasan | Jenis | 38 | 1.627.224.000 | 14 | 595.985.900 | 7 | 494.100.000 | 7 | 494.100.000 | 1 | 50.260.800 | 2 | 101.089.150 | 3 | 180.275.060 | 8 | 491.893.182 | 8 | 491.893.182 | 114,29 | 99,55 | 22 | 1.087.879.082 | 57,89 | 66,85 | Sekretariat DPRD |
| 01.31. | | Penyediaan jasa dokumentasi dan | Jumlah bulan penyediaan jasa dokumentasi dan | Bulan | 60 | 6.685.000.000 | 24 | 4.611.164.500 | 12 | 5.875.317.000 | 12 | 5.875.317.000 | 3 | 1.597.000.000 | 6 | 3.205.405.000 | 9 | 3.524.405.000 | 12 | 5.864.630.000 | 12 | 5.864.630.000 | 100,00 | 99,82 | 36 | 10.475.794.500 | 60,00 | 156,71 | Sekretariat DPRD |
| **2** | | **Program Peningkatan Sarana** | **Persentase Ketersediaan Sarana dan** | **Persen** | **75** | **11.783.299.000** | **66,73** | **6.406.704.100** | **65** | **2.845.644.004** | **65** | **2.845.644.004** | **64,07** | **348.767.500** | **61,26** | **745.391.000** | **61,26** | **1.556.820.000** | **61,26** | **2.667.999.281** | **61,26** | **2.667.999.281** | **94,25** | **93,76** | **61** | **9.074.703.381** | **81,68** | **77,01** | |
| 02.06. | | Pengadaan perlengkapan rumah | Jumlah paket pengadaan perlengkapan rumah | Jenis | 37 | 4.217.603.000 | 24 | 2.370.789.300 | 8 | 414.124.004 | 8 | 414.124.004 | 0 | - | 0 | | 5 | 409.596.000 | 5 | 411.772.000 | 5 | 411.772.000 | 62,50 | 99,43 | 29 | 2.782.561.300 | 78,38 | 65,97 | Sekretariat DPRD |
| 02.20. | | Pemeliharaan rutin/berkala rumah | Jumlah unit rumah jabatan yang dipelihara | Unit | 2 | 250.000.000 | 2 | 333.349.000 | 2 | 211.600.000 | 2 | 211.600.000 | 2 | 59.620.000 | 2 | 92.700.000 | 2 | 141.795.000 | 2 | 192.800.000 | 2 | 192.800.000 | 100,00 | 91,12 | 4 | 526.149.000 | 200,00 | 210,46 | Sekretariat DPRD |
| 02.21. | | Pemeliharaan rutin/berkala rumah | Jumlah unit rumah dinas yang dipelihara secara | Unit | 17 | 500.000.000 | 17 | 622.141.100 | 17 | 693.700.000 | 17 | 693.700.000 | 17 | 96.252.500 | 17 | 211.821.000 | 17 | 310.171.000 | 17 | 646.412.702 | 17 | 646.412.702 | 100,00 | 93,18 | 34 | 1.268.553.802 | 200,00 | 253,71 | Sekretariat DPRD |
| 02.22. | | Pemeliharaan rutin/berkala | Jumlah gedung kantor yang dipelihara secara | Gedung | 13 | 250.000.000 | 26 | 435.465.000 | 13 | 242.000.000 | 13 | 242.000.000 | 5 | 79.237.000 | 8 | 143.842.000 | 11 | 214.865.000 | 13 | 241.890.000 | 13 | 241.890.000 | 100,00 | 99,95 | 39 | 677.355.000 | 300,00 | 270,94 | Sekretariat DPRD |
| 02.24. | | Pemeliharaan rutin/berkala | Jumlah unit kendaraan dinas / operasional yang | Unit | 30 | 4.662.500.000 | 55 | 1.479.435.900 | 30 | 736.000.000 | 30 | 736.000.000 | 7 | 70.348.000 | 20 | 194.118.000 | 25 | 295.613.000 | 30 | 705.919.350 | 30 | 705.919.350 | 100,00 | 95,91 | 85 | 2.185.355.250 | 283,33 | 46,87 | Sekretariat DPRD |
| 02.27. | | Pemeliharaan rutin/berkala | Jumlah bulan peralatan rumah jabatan / dinas | Jenis | 10 | 250.000.000 | 12 | 49.850.000 | 10 | 41.000.000 | 10 | 41.000.000 | 2 | 8.560.000 | 5 | 19.910.000 | 9 | 34.980.000 | 10 | 40.980.000 | 10 | 40.980.000 | 100,00 | 99,95 | 22 | 90.830.000 | 220,00 | 36,33 | Sekretariat DPRD |
| 02.30. | | Pemeliharaan rutin/berkala peralatan dan perlengkapan kantor | Jumlah bulan peralatan dan perlengkapan kantor yang dipelihara secara rutin | Bulan | 8 | 1.285.000.000 | 20 | 454.195.200 | 8 | 281.200.000 | 8 | 281.200.000 | 3 | 34.750.000 | 6 | 83.000.000 | 7 | 149.800.000 | 8 | 202.730.000 | 8 | 202.730.000 | 100,00 | 72,09 | 28 | 656.925.200 | 350,00 | 51,12 | Sekretariat DPRD |
| 02.42. | | Rehabilitasi sedang/berat gedung | Jumlah jenis Gedung kantor | Gedung | 11 | 368.196.000 | 4 | 661.478.600 | 2 | 226.020.000 | 2 | 226.020.000 | 0 | - | 0 | - | 0 | - | 1 | 225.495.229 | 1 | 225.495.229 | 50,00 | 99,77 | 5 | 886.973.829 | 45,45 | 240,90 | Sekretariat DPRD |
| **3** | | **Program Peningkatan Disiplin** | **Persentase Kehadiran** | **Persen** | **95** | **634.518.000** | **180** | **523.992.000** | **90** | **612.068.000** | **90** | **612.068.000** | **96** | **-** | **92** | **-** | **94** | **605.879.000** | **97** | **605.879.000** | **97** | **605.879.000** | **107,78** | **98,99** | **277** | **1.129.871.000** | **291,58** | **178,07** | |
| 03.02. | | Pengadaan pakaian dinas beserta | Jumlah stel pengadaan pakaian dinas beserta | Stell | 1115 | 634.518.000 | 430 | 523.992.000 | 215 | 612.068.000 | 215 | 612.068.000 | 0 | - | 0 | - | 234 | 605.879.000 | 234 | 608.073.500 | 234 | 608.073.500 | 108,84 | 99,35 | 664 | 1.132.065.500 | 59,55 | 178,41 | Sekretariat DPRD |
| **5** | | **Program Peningkatan Kapasitas Sumber** | **Persentase Aparatur yang Bersertifikasi** | **Persen** | **75** | **3.317.961.000** | **13,67** | **476.595.780** | **60** | **635.000.000** | **60** | **635.000.000** | **16,98** | **125.015.200** | **50,94** | **321.443.699** | **60,38** | **361.361.839** | **79,25** | **361.361.839** | **79,25** | **361.361.839** | **132,08** | **56,91** | **13,67** | **837.957.619** | **18,23** | **25,26** | |
| 05.04. | | Kursus dan peningkatan | Jumlah aparatur yang mengikuti kursus | Sertifikat | 125 | 2.245.000.000 | 40 | 577.876.080 | 10 | 561.200.000 | 10 | 561.200.000 | 9 | 125.015.200 | 28 | 321.443.699 | 32 | 361.361.839 | 42 | 551.048.588 | 42 | 551.048.588 | 420,00 | 98,19 | 82 | 1.128.924.668 | 65,60 | 50,29 | Sekretariat DPRD |
| 05.20. | | Penyediaan jasa pemeliharaan | Jumlah penyediaan jasa pemeliharaan kesehatan | Orang | 400 | 1.072.961.000 | 2 | 19.006.400 | 80 | 73.800.000 | 80 | 73.800.000 | 0 | - | 0 | - | 0 | - | 0 | - | 0 | - | 0,00 | 0,00 | 2 | 19.006.400 | 0,50 | 1,77 | Sekretariat DPRD |
| **6** | | **Program Peningkatan Pengembangan Sistem** | **Predikat/Nilai Akuntabilitas** | **Predikat/ Nilai** | **80** | **650.000.000** | **70,19** | **272.767.525** | **63** | **161.650.000** | **63** | **161.650.000** | **70,19** | **-** | **70,19** | **32.991.000** | **66,29** | **105.728.778** | **66,29** | **154.887.618** | **66** | **154.887.618** | **105,22** | **95,82** | **66,29** | **427.655.143** | **82,86** | **65,79** | |
| 06.01. | | Penyusunan laporan capaian | Jumlah dokumen laporan kinerja dan ikhtisar | Laporan | 15 | 650.000.000 | 6 | 272.767.525 | 3 | 161.650.000 | 3 | 161.650.000 | 0 | - | 0 | 32.991.000 | 3 | 105.728.778 | 3 | 154.887.618 | 3 | 154.887.618 | 100,00 | 95,82 | 9 | 427.655.143 | 60,00 | 65,79 | Sekretariat DPRD |
| **15** | | **Program Peningkatan Kapasitas Lembaga** | **RANPERDA yang ditetapkan menjadi PERDA** | **Perda** | **53** | **72.527.582.000** | **10** | **28.106.336.887** | **10** | **15.277.151.600** | **10** | **15.277.151.600** | **0** | **3.421.140.204** | **1** | **6.345.490.216** | **6** | **8.338.976.089** | **15** | **13.297.001.326** | **15** | **13.297.001.326** | **150,00** | **87,04** | **15** | **41.403.338.213** | **28,30** | **57,09** | |
| 15.01. | | Pembuatan dan pembahasan rancangan peraturan daerah | Jumlah ranperda yang di bahas | Perda | 53 | 11.140.210.000 | 20 | 146.151.300 | 10 | 2.933.130.000 | 10 | 2.933.130.000 | 0 | 126.296.300 | 39 | 1.210.491.485 | 39 | 1.482.225.545 | 49 | 2.339.927.756 | 49 | 2.339.927.756 | 490,00 | 79,78 | 69 | 2.486.079.056 | 130,19 | 22,32 | Sekretariat DPRD |
| 15.05. | | Kegiatan reses | Jumlah kegiatan reses | Kali | 15 | 13.706.488.000 | 6 | 5.242.108.500 | 3 | 2.239.700.000 | 3 | 2.239.700.000 | 1 | 361.479.680 | 1 | 956.166.200 | 1 | 956.166.200 | 2 | 1.940.445.440 | 2 | 1.940.445.440 | 66,67 | 86,64 | 8 | 7.182.553.940 | 53,33 | 52,40 | Sekretariat DPRD |
| 15.06. | | Kunjungan kerja pimpinan dan | Jumlah kunjungan kerja pimpinan dan anggota | Kunjungan | 120 | 16.540.531.000 | 145 | 7.277.659.542 | 24 | 2.400.591.100 | 24 | 2.400.591.100 | 39 | 765.195.800 | 56 | 1.098.434.200 | 70 | 1.398.109.000 | 85 | 2.195.487.900 | 85 | 2.195.487.900 | 354,17 | 91,46 | 230 | 9.473.147.442 | 191,67 | 57,27 | Sekretariat DPRD |
| 15.07. | | Peningkatan kapasitas pimpinan | Jumlah bimbingan teknis pimpinan dan anggota | Kali | 10 | 5.682.569.000 | 4 | 1.707.089.824 | 2 | 1.855.050.000 | 2 | 1.855.050.000 | 1 | 592.156.639 | 1 | 592.156.639 | 1 | 592.156.639 | 2 | 1.618.725.133 | 2 | 1.618.725.133 | 100,00 | 87,26 | 6 | 3.325.814.957 | 60,00 | 58,53 | Sekretariat DPRD |
| 15.09. | | Proses pelantikan pimpinan, anggota dan PAW anggota DPRD | Jumlah pelantikan pimpinan, anggota dan PAW Anggota DPRD Kabupaten Natuna priode masa | Kali | 10 | 809.034.000 | 2 | 134.098.100 | 2 | 382.133.000 | 2 | 382.133.000 | 0 | 25.733.200 | 0 | 35.836.000 | 1 | 161.491.050 | 2 | 238.781.400 | 2 | 238.781.400 | 100,00 | 62,49 | 4 | 372.879.500 | 40,00 | 46,09 | Sekretariat DPRD |
| 15.12. | | Kunjungan kerja pimpinan dan | Jumlah kunjungan kerja pimpinan dan anggota | Kali | 70 | 24.648.750.000 | 175 | 13.599.229.621 | 12 | 5.466.547.500 | 12 | 5.466.547.500 | 28 | 1.550.278.585 | 54 | 2.452.405.692 | 84 | 3.748.827.655 | 103 | 4.963.633.697 | 103 | 4.963.633.697 | 858,33 | 90,80 | 278 | 18.562.863.318 | 397,14 | 75,31 | Sekretariat DPRD |
| **1** | | **Program Pelayanan** | **Jumlah Bulan Pelayanan** | **Bulan** | **60** | **6.737.065.000** | **24** | **2.220.789.994** | **12** | **1.136.089.312** | **12** | **1.136.089.312** | **3** | **240.172.042** | **6** | **582.197.521** | **9** | **763.340.874** | **12** | **1.111.419.544** | **12** | **1.111.419.544** | **100,00** | **97,83** | **36** | **3.332.209.538** | **60,00** | **49,46** | |
| 01.01. | | Penyediaan jasa surat menyurat | Jumlah Bulan Penyediaan Jasa | Bulan | 60 | 60.000.000 | 24 | 23.000.000 | 12 | 10.000.000 | 12 | 10.000.000 | 3 | 2.395.000 | 6 | 4.895.000 | 9 | 7.324.000 | 12 | 9.999.000 | 12 | 9.999.000 | 100,00 | 99,99 | 36 | 32.999.000 | 60,00 | 55,00 | Inspektorat |
| 01.02. | | Penyediaan jasa komunikasi, | Jumlah Bulan Penyediaan jasa komunikasi, | Bulan | 60 | 742.580.000 | 0 | - | 12 | 1.000.000 | 12 | 1.000.000 | 3 | - | 6 | - | 9 | - | 12 | - | 12 | - | 100,00 | 0,00 | 12 | - | 20,00 | 0,00 | Inspektorat |
| 01.08. | | Penyediaan jasa kebersihan kantor | Jumlah Bulan Penyediaan Jasa | Bulan | 60 | 120.000.000 | 24 | 45.953.000 | 12 | 24.000.000 | 12 | 24.000.000 | 3 | 5.892.000 | 6 | 11.984.000 | 9 | 17.953.000 | 12 | 23.999.000 | 12 | 23.999.000 | 100,00 | 100,00 | 36 | 69.952.000 | 60,00 | 58,29 | Inspektorat |
| 01.10. | | Penyediaan alat tulis kantor | Jumlah Bulan Penyediaan alat tulis kantor | Bulan | 60 | 240.000.000 | 24 | 96.907.000 | 12 | 43.000.000 | 12 | 43.000.000 | 3 | 10.400.000 | 6 | 21.461.000 | 9 | 32.086.000 | 12 | 42.999.000 | 12 | 42.999.000 | 100,00 | 100,00 | 36 | 139.906.000 | 60,00 | 58,29 | Inspektorat |
| 01.11. | | Penyediaan barang cetakan dan | Jumlah Bulan Penyediaan bahan cetak dan | Bulan | 60 | 100.000.000 | 24 | 86.413.050 | 12 | 38.000.000 | 12 | 38.000.000 | 3 | 9.400.000 | 6 | 18.850.000 | 9 | 28.210.000 | 12 | 37.990.000 | 12 | 37.990.000 | 100,00 | 99,97 | 36 | 124.403.050 | 60,00 | 124,40 | Inspektorat |
| 01.13. | | Penyediaan peralatan dan | Jumlah Bulan Penyediaan peralatan dan | Jenis | 23 | 728.485.000 | 0 | - | 12 | 93.075.040 | 0 | 93.075.040 | 3 | - | 6 | 63.533.800 | 9 | 63.533.800 | 12 | 92.051.500 | 12 | 92.051.500 | #DIV/0! | 98,90 | 12 | 92.051.500 | 52,17 | 12,64 | Inspektorat |
| 01.15. | | Penyediaan bahan bacaan dan | Jumlah Bulan penyediaan bahan baca dan | Bulan | 60 | 60.000.000 | 24 | 11.650.000 | 12 | 8.000.000 | 12 | 8.000.000 | 3 | 1.100.000 | 6 | 2.750.000 | 9 | 4.400.000 | 12 | 6.600.000 | 12 | 6.600.000 | 100,00 | 82,50 | 36 | 18.250.000 | 60,00 | 30,42 | Inspektorat |

| Kode | Sasaran Pembangunan Daerah | Urusan/Bidang Urusan Pemerintahan/ Program/Kegiatan | Indikator Kinerja Program/ Kegiatan | Satuan | Target Renstra PD pada Tahun 2016 s/d 2021 (periode renstra PD) | | Realisasi capaian kinerja Renstra PD sampai dengan Tahun 2018 | | Target Kinerja Renja/ RKPD OPD Tahun Berjalan (Tahun 2019) yang dievaluasi | | | | Realisasi Kinerja s.d Triwulan | | | | | | | | Realisasi Capaian Kinerja dan Anggaran Renja PD 2019 yang dievaluasi | | Tingkat Capaian Kinerja dan Realisasi Anggaran Renja 2019 yang dievaluasi (%) | | Realisasi Kinerja Renstra PD s/d Tahun 2019 | | Tingkat Capaian Kinerja Renstra PD s/d Tahun 2019 | | Perangkat Daerah |
|---|---|---|---|---|---|---|---|---|---|---|---|---|---|---|---|---|---|---|---|---|---|---|---|---|---|---|---|---|---|
| | | | | | | | | | | | | | I | | II | | III | | IV | | | | | | | | | | |
| 1 | 2 | 3 | 4 | 4,A | 5 | | 6 | | 7 | | | | 8 | | 9 | | 10 | | 11 | | 12 = 10 | | 13=12/7*100 | | 14=6+12 | | 15=14/5*100 | | 16 |
| | | | | | K | Rp | K | Rp | K | Rp | K | Rp | K | Rp | K | Rp | K | Rp | K | Rp | K | Rp | K | Rp | K | Rp | K | Rp | |
| 01.17. | | Penyediaan makanan dan | Jumlah Bulan Penyediaan makan dan minum | Bulan | 60 | 440.000.000 | 24 | 135.235.000 | 12 | 80.000.000 | 12 | 80.000.000 | 3 | 12.980.000 | 6 | 30.060.000 | 9 | 51.068.000 | 12 | 79.896.000 | 12 | 79.896.000 | 100,00 | 99,87 | 36 | 215.131.000 | 60,00 | 48,88 | Inspektorat |
| 01.18. | | Rapat-rapat koordinasi dan | Jumlah koordinasi luar daerah | OK | 60 | 2.100.000.000 | 91 | 917.071.690 | 12 | 405.950.000 | 100 | 405.950.000 | 14 | 117.452.474 | 26 | 223.199.585 | 73 | 269.189.370 | 110 | 405.893.672 | 110 | 405.893.672 | 110,00 | 99,99 | 201 | 1.322.965.362 | 335,00 | 63,00 | Inspektorat |
| 01.19. | | Penyediaan jasa tenaga | Jumlah PTT | Orang | 60 | 1.666.000.000 | 15 | 749.455.754 | 15 | 337.654.272 | 15 | 337.654.272 | 15 | 79.163.568 | 15 | 158.327.136 | 15 | 237.490.704 | 14 | 316.654.272 | 14 | 316.654.272 | 93,33 | 93,78 | 15 | 1.066.110.026 | 25,00 | 63,99 | Inspektorat |
| 01.20. | | Rapat-rapat koordinasi dalam | Jumlah rapat Koordinasi | OK | 60 | 480.000.000 | 74 | 155.104.500 | 450 | 95.410.000 | 450 | 95.410.000 | 2 | 1.389.000 | 33 | 47.137.000 | 200 | 52.086.000 | 342 | 95.337.100 | 342 | 95.337.100 | 76,00 | 99,92 | 416 | 250.441.600 | 693,33 | 52,18 | Inspektorat |
| **2** | | **Program Peningkatan Sarana** | **Persentase Ketersediaan Sarana dan** | **Persen** | **75** | **1.050.000.000** | **57** | **287.521.888** | **65** | **97.000.000** | **65** | **97.000.000** | **0** | **19.949.868** | **0** | **41.706.356** | **60** | **66.242.956** | **60** | **89.762.956** | **60** | **89.762.956** | **92,31** | **92,54** | **60** | **377.284.844** | **80,00** | **35,93** | |
| 02.22. | | Pemeliharaan rutin/berkala | Jumlah pemeliharan rutin | Gedung | 1 | 150.000.000 | **0** | - | - | - | 0 | - | 0 | - | 0 | - | 0 | - | 0 | - | 0 | - | 0,00 | 0,00 | 0 | - | 0,00 | 0,00 | Inspektorat |
| 02.24. | | Pemeliharaan rutin/berkala | Jumlah kendaraan dinas | Unit | 7 | 400.000.000 | 14 | 185.401.888 | 7 | 67.000.000 | 7 | 67.000.000 | 7 | 12.479.868 | 7 | 26.756.356 | 7 | 43.792.956 | 7 | 59.762.956 | 7 | 59.762.956 | 100,00 | 89,20 | 21 | 245.164.844 | 300,00 | 61,29 | Inspektorat |
| 02.30. | | Pemeliharaan rutin/berkala | Jumlah Jenis pemeliharaan rutin /berkala | Jenis | 28 | 500.000.000 | 53 | 102.120.000 | 25 | 30.000.000 | 25 | 30.000.000 | 3 | 7.470.000 | 6 | 14.950.000 | 9 | 22.450.000 | 12 | 30.000.000 | 12 | 30.000.000 | 48,00 | 100,00 | 65 | 132.120.000 | 232,14 | 26,42 | Inspektorat |
| **3** | | **Program Peningkatan Disiplin** | **Persentase Kehadiran Pegawai** | **Persen** | **98** | **288.000.000** | **0** | **-** | **90** | **72.000.000** | **90** | **76.181.260** | **0** | **-** | **0** | **-** | **90** | **-** | **90** | **71.920.000** | **90** | **71.920.000** | **100,00** | **94,41** | **90** | **71.920.000** | **91,84** | **24,97** | |
| 03.02. | | Pengadaan pakaian dinas beserta | Jumlah pengadaan pakaian dinas | Stell | 58 | 144.000.000 | 0 | - | 58 | 36.000.000 | 58 | 38.802.000 | 0 | - | 0 | - | 58 | - | 58 | 37.120.000 | 58 | 37.120.000 | 100,00 | 95,67 | 58 | 37.120.000 | 100,00 | 25,78 | Inspektorat |
| 03.05. | | Pengadaan pakaian khusus hari- | Jumlah pengadaan pakaian khsusus | Stell | 58 | 144.000.000 | 0 | - | 58 | 36.000.000 | 58 | 37.379.260 | 0 | - | 0 | - | 58 | - | 58 | 34.800.000 | 58 | 34.800.000 | 100,00 | 93,10 | 58 | 34.800.000 | 100,00 | 24,17 | Inspektorat |
| **6** | | **Program Peningkatan Pengembangan Sistem** | **Predikat / Nilai Akuntabilitas** | **Predikat/ Nilai** | **80** | **350.000.000** | **0** | **230.964.800** | **74** | **55.800.000** | **74** | **55.800.000** | **80,71** | **-** | **80,71** | **2.180.000** | **79,72** | **54.394.329** | **79,72** | **54.394.329** | **79,72** | **54.394.329** | **107,73** | **97,48** | **79,72** | **285.359.129** | **99,65** | **81,53** | |
| 06.01. | | Penyusunan laporan capaian | Jumlah dokumen laporan kinerja daan ikhtisar | Laporan | 15 | 350.000.000 | 6 | 230.964.800 | 3 | 55.800.000 | 3 | 55.800.000 | 2 | - | 3 | 2.180.000 | 3 | 54.394.329 | 3 | 54.394.329 | 3 | 54.394.329 | 100,00 | 97,48 | 9 | 285.359.129 | 60,00 | 81,53 | Inspektorat |
| **21** | | **Program Peningkatan Profesionalisme Tenaga Pemeriksa dan Aparatur** | **Jumlah Tenaga Pemeriksa Yang Bersertifikasi Auditor** | **Orang** | **30** | **967.500.000** | **25** | **708.673.134** | **21** | **400.000.000** | **23** | **321.250.000** | **25** | **-** | **25** | **97.578.900** | **25** | **250.058.821** | **25** | **344.336.821** | **25** | **344.336.821** | **108,70** | **107,19** | **25** | **1.053.009.955** | **83,33** | **108,84** | |
| 21.01. | | Pelatihan pengembangan tenaga | Jumlah auditor yang mengikuti pelatihan bidang | Orang | 40 | 967.500.000 | 63 | 708.673.134 | 23 | 400.000.000 | 30 | 321.250.000 | 4 | - | 14 | 97.578.900 | 21 | 250.058.821 | 29 | 344.336.821 | 29 | 344.336.821 | 96,67 | 107,19 | 92 | 1.053.009.955 | 230,00 | 108,84 | Inspektorat |
| **21** | | **Program Peningkatan Profesionalisme Tenaga Pemeriksa dan Aparatur** | **Persentase Aparat Pengawas Intern Pemerintah (APIP) Yang Memiliki Standar Komoetensi** | **Persen / Level 2** | **40** | **502.979.000** | **51,78049** | **218.686.630** | **25** | **85.000.000** | **2** | **86.830.000** | **0** | **-** | **0** | **46.456.200** | **3** | **46.456.200** | **3** | **86.707.600** | **3** | **86.707.600** | **150,00** | **99,86** | **54,78** | **305.394.230** | **136,95** | **60,72** | |
| 21.06. | | Peningkatan kapasitas APIP | Meningkatnya level kapasitas | Dokumen | 5 | 502.979.000 | 2 | 218.686.630 | 1 | 85.000.000 | 1 | 86.830.000 | 0 | - | 0 | 46.456.200 | 0 | 46.456.200 | 1 | 86.707.600 | 1 | 86.707.600 | 100,00 | 99,86 | 3 | 305.394.230 | 60,00 | 60,72 | Inspektorat |
| **33** | **Terwujudnya pemerintahan** | **Program Peningkatan Akuntabilitas Kinerja** | **Jumlah Laporan Keuangan Sesuai SAP** | **Laporan** | **215** | **504.635.000** | **2** | **200.004.238** | **1** | **75.042.000** | **1** | **75.042.000** | **1** | **-** | **1** | **15.168.100** | **1** | **63.433.700** | **1** | **72.059.500** | **1** | **72.059.500** | **100,00** | **96,03** | **3** | **272.063.738** | **1,40** | **53,91** | |
| 33.07. | | Review RKA | Jumlah laporan hasil review | Laporan | 5 | 504.635.000 | 3 | 200.004.238 | 1 | 75.042.000 | 1 | 75.042.000 | 1 | - | 1 | 15.168.100 | 1 | 63.433.700 | 1 | 72.059.500 | 1 | 72.059.500 | 100,00 | 96,03 | 4 | 272.063.738 | 80,00 | 53,91 | Inspektorat |
| **33** | **Terwujudnya pemerintahan** | **Program Peningkatan Akuntabilitas Kinerja** | **Nilai/Predikat Akuntabilitas Kinerja SKPD** | **Predikat/ Nilai** | **80** | **800.000.000** | **70,01** | **100.230.900** | **67** | **126.273.000** | **67** | **126.273.000** | **70,01** | **47.192.500** | **70,01** | **119.425.400** | **74,03** | **120.995.400** | **74,03** | **120.995.400** | **74,03** | **120.995.400** | **110,49** | **95,82** | **144,04** | **221.226.300** | **180,05** | **27,65** | |
| 33.06. | | Evaluasi sakip SKPD | Jumlah sakip SKPD yang dievaluasi | SKPD | 154 | 800.000.000 | 43 | 100.230.900 | 25 | 126.273.000 | 25 | 126.273.000 | 44 | 47.192.500 | 44 | 119.425.400 | 44 | 120.995.400 | 44 | 120.995.400 | 44 | 120.995.400 | 176,00 | 95,82 | 87 | 221.226.300 | 56,49 | 27,65 | Inspektorat |
| **33** | **Terwujudnya pemerintahan** | **Program Peningkatan Akuntabilitas Kinerja** | **Opini BPK** | **Opini** | **WTP** | **945.250.000** | **WTP** | **223.032.650** | **WTP** | **96.875.000** | **WTP** | **96.875.000** | **WTP** | **32.836.000** | **WTP** | **86.775.748** | **WTP** | **86.775.748** | **WTP** | **86.775.748** | **WTP** | **86.775.748** | **100,00** | **89,57** | **WTP** | **309.808.398** | **100,00** | **32,78** | |
| 33.01. | | Review laporan keuangan | Jumlah Laporan Hasil Review | Laporan | 5 | 945.250.000 | 2 | 223.032.650 | 1 | 96.875.000 | 1 | 96.875.000 | 1 | 32.836.000 | 1 | 86.775.748 | 1 | 86.775.748 | 1 | 86.775.748 | 1 | 86.775.748 | 100,00 | 89,57 | 3 | 309.808.398 | 60,00 | 32,78 | Inspektorat |
| **33.** | | **Program Peningkatan** | **Peredikat Akuntabilitas Kinedja OPD yang** | **Predikat/** | **80,00/A** | | | | | | | | | | | | | | | | | | | | | | | | |
| **33** | **Terwujudnya pemerintahan** | **Program Peningkatan Akuntabilitas Kinerja** | **Persentase Kasus Pengaduan Yang Ditindaklanjuti** | **Persen** | **100** | **1.610.750.000** | **100** | **2.148.411.762** | **100** | **997.667.000** | **100** | **997.667.000** | **0** | **229.497.272** | **47** | **350.949.272** | **100** | **575.493.029** | **100** | **926.988.229** | **100** | **926.988.229** | **100,00** | **92,92** | **100,00** | **3.075.399.991** | **100,00** | **190,93** | |
| 33.09. | | Penanganan kasus pengaduan | Persentase kasus pengaduan yang ditindaklanjuti | Persen | 100 | 1.260.750.000 | 200 | 243.470.872 | 100 | 222.667.000 | 100 | 222.667.000 | 0 | 74.392.272 | 47 | 81.932.272 | 100 | 81.932.272 | 100 | 162.998.272 | 100 | 162.998.272 | 100,00 | 73,20 | 300 | 406.469.144 | 300,00 | 32,24 | Inspektorat |
| 33.14. | | Pelaksanaan Sapu Bersih Pungutan | Jumlah Kasus Pungutan Liar | Kasus | 8 | 350.000.000 | 4 | 1.904.940.890 | 3 | 775.000.000 | 3 | 775.000.000 | 0 | 155.105.000 | 0 | 269.017.000 | 0 | 493.560.757 | 0 | 763.989.957 | 0 | 763.989.957 | 0,00 | 98,58 | 4 | 2.668.930.847 | 50,00 | 762,55 | Inspektorat |
| **33** | **Terwujudnya pemerintahan** | **Program Peningkatan Akuntabilitas Kinerja** | **Persentase Laporan Hasil Pemeriksaan Yang Ditindaklanjuti** | **Persen** | **100** | **3.080.000.000** | **119,97** | **1.058.986.870** | **100** | **635.344.000** | **100** | **487.764.000** | **0** | **16.477.600** | **0,00** | **108.544.800** | **100,00** | **258.118.200** | **100,00** | **482.728.382** | **100,00** | **482.728.382** | **100,00** | **98,97** | **219,97** | **1.541.715.252** | **219,97** | **50,06** | |
| 33.02. | | Tindak lanjut hasil pengawasan | Jumlah temuan hasil pemeriksaan yang | Obrik | 525 | 1.130.000.000 | 175 | 729.481.710 | 105 | 435.344.000 | 105 | 435.344.000 | 0 | 16.477.600 | 23 | 105.044.800 | 65 | 232.571.400 | 81 | 434.113.451 | 81 | 434.113.451 | 77,14 | 99,73 | 256 | 1.163.595.161 | 48,76 | 102,87 | Inspektorat |
| 33.03. | | Intensifikasi penyelesaian kerugian | Jumlah penyelesaian kerugian daerah / negara | Persen | 60 | 950.000.000 | 124,51 | 329.505.160 | 40 | 200.000.000 | 45 | 52.420.000 | 0 | - | 36,83 | 3.500.000 | 36,83 | 25.546.800 | 37,64 | 48.614.931 | 37,64 | 48.614.931 | 83,64 | 92,74 | 162 | 378.120.091 | 270,25 | 39,80 | Inspektorat |
| 33.04. | | Gelar pengawasan temuan | Jumlah laporan | Laporan | 4 | 1.000.000.000 | 0 | - | 0 | - | 0 | - | 0 | - | 0 | - | 0 | - | 0 | - | 0 | - | 0,00 | 0,00 | 0 | - | 0,00 | 0,00 | Inspektorat |
| **33** | **Terwujudnya pemerintahan** | **Program Peningkatan Akuntabilitas Kinerja** | **Persentase Unit Kerja Yang Bersih Dari Penyimpangan Pengelolaan Keuangan** | **Persen** | **90** | **4.667.700.000** | **117,9833** | **1.665.554.300** | **60** | **895.870.000** | **60** | **895.870.000** | **100,00** | **23.041.000** | **100,00** | **135.058.000** | **100,00** | **471.502.100** | **100,00** | **877.924.012** | **100,00** | **877.924.012** | **166,67** | **98,00** | **217,98** | **2.543.478.312** | **242,20** | **54,49** | |
| 33.08. | | Pelaksanaan pengawasan internal | Jumlah Obrik | Obrik | 660 | 4.667.700.000 | 92 | 1.665.554.300 | 60 | 895.870.000 | 65 | 895.870.000 | 9 | 23.041.000 | 23 | 135.058.000 | 50 | 471.502.100 | 56 | 877.924.012 | 56 | 877.924.012 | 86,15 | 98,00 | 148 | 2.543.478.312 | 22,42 | 54,49 | Inspektorat |
| **33** | **Terwujudnya pemerintahan** | **Program Peningkatan Akuntabilitas Kinerja** | **Satgas SPIP** | **Orang** | **350** | **1.484.000.000** | **0** | **-** | **70** | **57.644.920** | **70** | **57.644.920** | **0** | **-** | **0** | **43.618.000** | **81** | **53.459.000** | **81** | **53.459.000** | **81** | **53.459.000** | **115,71** | **92,74** | **81** | **53.459.000** | **23,14** | **3,60** | |
| 33.12. | | Pelaksanaan Pelatihan Sistem Pengendalian | Jumlah pengawas /anggota satgas SPIP yang dilatih | Orang | 350 | 1.484.000.000 | 0 | - | 70 | 57.644.920 | 70 | 57.644.920 | 0 | - | 81 | 43.618.000 | 81 | 53.459.000 | 81 | 53.459.000 | 81 | 53.459.000 | 115,71 | 92,74 | 81 | 53.459.000 | 23,14 | 3,60 | Inspektorat |
| **1** | | **Program Pelayanan** | **Jumlah Bulan Pelayanan** | **Bulan** | **60** | **6.635.600.000** | **24** | **2.434.617.287** | **12** | **987.242.169** | **12** | **987.242.169** | **3** | **274.503.182** | **6** | **563.093.839** | **9** | **765.148.153** | **12** | **951.379.804** | **12** | **951.379.804** | **100,00** | **96,37** | **36** | **3.385.997.091** | **60,00** | **51,03** | |
| 01.01. | | Penyediaan jasa surat menyurat | Jumlah Bulan Penyediaan Jasa | Bulan | 60 | 60.000.000 | 24 | 11.691.000 | 12 | 6.000.000 | 12 | 6.000.000 | 3 | 1.398.000 | 6 | 3.000.000 | 9 | 4.497.000 | 12 | 5.988.000 | 12 | 5.988.000 | 100,00 | 99,80 | 36 | 17.679.000 | 60,00 | 29,47 | Badan Pengelola |
| 01.02. | | Penyediaan jasa komunikasi, | Jumlah Bulan Penyediaan jasa komunikasi, | Bulan | 60 | 1.080.000.000 | 24 | 112.638.603 | 12 | 70.000.000 | 12 | 70.000.000 | 3 | 6.460.301 | 6 | 16.212.803 | 9 | 25.352.698 | 12 | 35.076.227 | 12 | 35.076.227 | 100,00 | 50,11 | 36 | 147.714.830 | 60,00 | 13,68 | Badan Pengelola |
| 01.08. | | Penyediaan jasa kebersihan kantor | Jumlah Bulan Penyediaan Jasa | Bulan | 60 | 60.000.000 | 24 | 24.000.000 | 12 | 7.000.000 | 12 | 7.000.000 | 3 | 1.600.000 | 6 | 3.800.000 | 9 | 5.500.000 | 12 | 7.000.000 | 12 | 7.000.000 | 100,00 | 100,00 | 36 | 31.000.000 | 60,00 | 51,67 | Badan Pengelola |
| 01.10. | | Penyediaan alat tulis kantor | Jumlah Bulan Penyediaan alat tulis kantor | Bulan | 60 | 240.000.000 | 24 | 82.780.900 | 12 | 36.594.954 | 12 | 36.594.954 | 3 | 8.500.000 | 6 | 18.900.000 | 9 | 28.400.000 | 12 | 36.555.000 | 12 | 36.555.000 | 100,00 | 99,89 | 36 | 119.335.900 | 60,00 | 49,72 | Badan Pengelola |
| 01.11. | | Penyediaan barang cetakan dan | Jumlah Bulan Penyediaan bahan cetak dan | Bulan | 60 | 180.000.000 | 24 | 66.365.900 | 12 | 25.427.000 | 12 | 25.427.000 | 3 | 5.748.500 | 6 | 10.997.000 | 9 | 16.245.500 | 12 | 25.399.950 | 12 | 25.399.950 | 100,00 | 99,89 | 36 | 91.765.850 | 60,00 | 50,98 | Badan Pengelola |
| 01.13. | | Penyediaan peralatan dan | Jumlah jenis Penyediaan peralatan dan | Jenis | 30 | 370.600.000 | 0 | - | 0 | - | 0 | - | 0 | - | 0 | - | 0 | - | 0 | - | 0 | - | #DIV/0! | #DIV/0! | 0 | - | 0,00 | 0,00 | Badan Pengelola |
| 01.15. | | Penyediaan bahan bacaan dan | Jumlah Bulan Penyediaan Bahan Baca dan | Bulan | 60 | 60.000.000 | 24 | 20.800.000 | 12 | 10.000.000 | 12 | 10.000.000 | 3 | 1.400.000 | 6 | 3.969.500 | 9 | 6.219.500 | 12 | 9.837.500 | 12 | 9.837.500 | 100,00 | 98,38 | 36 | 30.637.500 | 60,00 | 51,06 | Badan Pengelola |
| 01.17. | | Penyediaan makanan dan | Jumlah Bulan Penyediaan makan dan minum | Bulan | 60 | 680.000.000 | 24 | 169.184.000 | 12 | 78.000.000 | 12 | 78.000.000 | 3 | 14.790.000 | 6 | 29.195.000 | 9 | 51.085.000 | 12 | 77.675.000 | 12 | 77.675.000 | 100,00 | 99,58 | 36 | 246.859.000 | 60,00 | 36,30 | Badan Pengelola |
| 01.18. | | Rapat-rapat koordinasi dan | Jumlah koordinasi luar daerah | Kali | 120 | 1.900.000.000 | 74 | 781.563.354 | 24 | 282.400.000 | 24 | 282.400.000 | 11 | 100.780.300 | 21 | 207.471.321 | 26 | 282.289.820 | 26 | 282.289.852 | 26 | 282.289.852 | 108,33 | 99,96 | 100 | 1.063.853.206 | 83,33 | 55,99 | Badan Pengelola |
| 01.19. | | Penyediaan jasa tenaga | Jumlah PTT | Orang | 14 | 1.305.000.000 | 13 | 678.235.680 | 14 | 297.569.215 | 14 | 297.569.215 | 12 | 74.304.081 | 12 | 148.477.848 | 12 | 219.356.268 | 12 | 297.513.675 | 12 | 297.513.675 | 85,71 | 99,98 | 13 | 975.749.355 | 92,86 | 74,77 | Badan Pengelola |
| 01.20. | | Rapat-rapat koordinasi dalam | Jumlah rapat Koordinasi | Kali | 125 | 700.000.000 | 64 | 247.681.500 | 25 | 174.251.000 | 25 | 174.251.000 | 16 | 59.522.000 | 24 | 121.070.367 | 32 | 126.202.367 | 39 | 174.044.600 | 156,00 | 99,88 | 103 | 421.726.100 | 82,40 | 60,25 | Badan Pengelola |
| **2** | | **Program Peningkatan Sarana** | **Persentase Ketersediaan Sarana dan** | **Persen** | **75** | **1.215.000.000** | **50** | **137.225.260** | **70** | **50.000.000** | **70** | **50.000.000** | **30,00** | **15.140.128** | **45,00** | **21.670.128** | **52,00** | **38.066.181** | **60,00** | **47.847.082** | **60,00** | **47.847.082** | **85,71** | **95,69** | **60** | **185.072.342** | **80,00** | **15,23** | |
| 02.17. | | Pembangunan tempat parkir dan | Jumlah pembangunan tempat parkir dan | Paket | 3 | 350.000.000 | 0 | - | 0 | - | 0 | - | 0 | - | 0 | - | 0 | - | 0 | - | 0 | - | 0,00 | 0,00 | 0 | - | 0,00 | 0,00 | Badan Pengelola |
| 02.22. | | Pemeliharaan rutin/berkala | Jumlah jenis pemeliharan rutin | Gedung | 1 | 75.000.000 | 2 | 29.968.500 | 1 | 10.000.000 | 1 | 10.000.000 | 1 | 3.000.000 | 1 | 3.000.000 | 1 | 8.890.000 | 1 | 9.990.000 | 1 | 9.990.000 | 100,00 | 99,90 | 3 | 39.958.500 | 300,00 | 53,28 | Badan Pengelola |
| 02.24. | | Pemeliharaan rutin/berkala | Jumlah kendaraan dinas | Unit | 2 | 315.000.000 | 10 | 82.956.760 | 2 | 30.000.000 | 2 | 30.000.000 | 2 | 9.440.128 | 2 | 13.970.128 | 4 | 22.476.181 | 4 | 27.857.082 | 4 | 27.857.082 | 200,00 | 92,86 | 14 | 110.813.842 | 700,00 | 35,18 | Badan Pengelola |
| 02.30. | | Pemeliharaan rutin/berkala | Jumlah Jenis pemeliharaan rutin /berkala | Bulan | 60 | 75.000.000 | 21 | 24.300.000 | 12 | 10.000.000 | 12 | 10.000.000 | 3 | 2.700.000 | 6 | 4.700.000 | 9 | 6.700.000 | 12 | 10.000.000 | 12 | 10.000.000 | 100,00 | 100,00 | 33 | 34.300.000 | 55,00 | 45,73 | Badan Pengelola |
| 02.33. | | Pemeliharaan rutin/berkala alat- | Jumlah Jenis pemeliharaan rutin /berkala alat- | Unit | 1 | 300.000.000 | 0 | - | 0 | - | 0 | - | 0 | - | 0 | - | 0 | 0 | 0 | 0 | 0 | - | 0,00 | 0,00 | 0 | - | 0,00 | 0,00 | Badan Pengelola |
| 02.46. | | Pembangunan konstruksi sarana | Pembangunan Pagar Gedung | Paket | 1 | 100.000.000 | 0 | - | 0 | - | 0 | - | 0 | - | 0 | - | 0 | - | 0 | - | 0 | - | 0,00 | 0,00 | 0 | - | 0,00 | 0,00 | Badan Pengelola |
| **5** | | **Program Peningkatan Kapasitas Sumber** | **Persentase Aparatur Yang Bersertifikasi** | **Persen** | **75** | **460.000.000** | **40,72** | **44.732.200** | **65** | **83.000.000** | **65** | **60.000.000** | **41,15** | **24.695.000** | **47,97** | **53.476.000** | **71,52** | **73.024.566** | **71,52** | **76.472.870** | **71,52** | **76.472.870** | **110,03** | **127,45** | **71,52** | **121.205.070** | **95,36** | **26,35** | |
| 05.04. | | Kursus dan peningkatan | Jumlah aparatur yang mengikuti kursus | Orang | 36 | 460.000.000 | 3 | 44.732.200 | 6 | 83.000.000 | 6 | 83.000.000 | 2 | 24.695.000 | 4 | 53.476.000 | 4 | 73.024.566 | 6 | 76.472.870 | 6 | 76.472.870 | 100,00 | 92,14 | 9 | 121.205.070 | 25,00 | 26,35 | Badan Pengelola |
| **06.** | | **Program Peningkatan Pengembangan Sistem** | **Predikat/Nilai Akuntabilitas** | **Predikat/ Nilai** | **80** | **1.725.000.000** | **71,36** | **46.645.800** | **74** | **267.918.000** | **74** | **267.918.000** | **68,34** | **63.541.400** | **68,34** | **136.051.900** | **68,34** | **187.309.900** | **68,34** | **253.124.350** | **68** | **253.124.350** | **92,35** | **94,48** | **68,34** | **299.770.150** | **85,43** | **17,38** | |
| 06.01. | | Penyusunan laporan capaian | Jumlah dokumen laporan kinerja daan ikhtisar | Laporan | 15 | 325.000.000 | 3 | 46.645.800 | 3 | 42.640.000 | 3 | 42.640.000 | 1 | 30.757.400 | 3 | 38.973.700 | 3 | 39.185.700 | 3 | 40.385.700 | 3 | 40.385.700 | 100,00 | 94,71 | 6 | 87.031.500 | 40,00 | 26,78 | Badan Pengelola |
| 06.06. | | Monitoring, evaluasi dan | Laporan monitoring | Laporan | 5 | 1.400.000.000 | 0 | - | 1 | 225.278.000 | 1 | 225.278.000 | 0 | 32.784.000 | 0 | 97.078.200 | 0 | 148.124.200 | 1 | 212.738.650 | 1 | 212.738.650 | 100,00 | 94,43 | 1 | 212.738.650 | 20,00 | 15,20 | Badan Pengelola |
| **45** | | **Program Kerjasama Pengembangan Wilayah** | **Rekomendasi kerjasama lintas batas** | **Rekomendasi** | **5** | **1.020.660.000** | **11** | **333.173.066** | **1** | **113.700.000** | **1** | **113.700.000** | **1** | **51.782.000** | **1** | **104.253.900** | **1** | **107.233.500** | **1** | **108.551.900** | **1** | **108.551.900** | **100,00** | **95,47** | **12** | **441.724.966** | **240,00** | **43,28** | |
| 45.01. | | Fasilitasi Upaya Percepatan Pembangunan Pos Lintas Batas | Jumlah fasilitasi | Laporan | 5 | 1.020.660.000 | 2 | 333.173.066 | 1 | 113.700.000 | 1 | 113.700.000 | 0 | 51.782.000 | 0 | 104.253.900 | 0 | 107.233.500 | 1 | 108.551.900 | 1 | 108.551.900 | 100,00 | 95,47 | 3 | 441.724.966 | 60,00 | 43,28 | Badan Pengelola Perbatasan Daerah |
| **49** | | **Program Pengembangan Potensi wilayah** | **Persentase lokasi prioritas kawasan perbatasan yang memiliki rencana** | **Persen** | **100** | **2.505.415.000** | **90** | **353.437.250** | **60** | **114.200.000** | **60** | **114.200.000** | **36,36** | **9.452.400** | **45,46** | **70.593.967** | **54,55** | **107.884.057** | **63,64** | **108.566.757** | **63,64** | **108.566.757** | **106,07** | **95,07** | **154** | **462.004.007** | **153,64** | **18,44** | |
| 49.02. | | Penunjang Perencanaan Pengelolaan dan Potensi | Jumlah dokumen | Dokumen | 5 | 1.505.415.000 | 2 | 353.437.250 | 1 | 114.200.000 | 1 | 114.200.000 | 0 | 9.452.400 | 0 | 70.593.967 | 0 | 107.884.057 | 1 | 108.566.757 | 1 | 108.566.757 | 100,00 | 95,07 | 3 | 462.004.007 | 60,00 | 30,69 | Badan Pengelola Perbatasan Daerah |
| 49.03. | | Profil Potensi Wilayah Perbatasan | Jumlah profil | Booklet | 100 | 997.310.000 | 20 | 139.651.000 | 20 | 113.200.000 | 5 | 113.200.000 | 0 | 10.794.200 | 0 | 68.114.600 | 0 | 101.551.236 | 5 | 106.227.236 | 5 | 106.227.236 | 100,00 | 93,84 | 25 | 245.878.236 | 25,00 | 24,65 | Badan Pengelola |
| **57** | | **Program Pengembangan** | **Persentase Perencanaan Infrastruktur** | **Persen** | **25** | **2.700.000.000** | **18** | **450.995.200** | **15** | **141.403.000** | **15** | **141.403.000** | **8,00** | **27.487.900** | **10,00** | **59.080.300** | **13,00** | **133.058.888** | **15,00** | **197.559.798** | **15** | **197.559.798** | **100,00** | **139,71** | **33** | **648.554.998** | **132,00** | **24,02** | |
| 57.01. | | Monitoring dan Evaluasi | Dokumen pemetaan pembangunan infrastruktur | Dokumen | 5 | 1.650.000.000 | 2 | 232.166.800 | 1 | 61.248.000 | 1 | 61.248.000 | 0 | 637.500 | 0 | 637.500 | 0 | 28.854.300 | 1 | 55.208.000 | 1 | 55.208.000 | 100,00 | 90,14 | 3 | 287.374.800 | 60,00 | 17,42 | |
| 57.02. | | Fasilitasi, Koordinasi dan Sinkronisasi Pengembangan | Jumlah Koordinasi | Koordinasi | 45 | 1.050.000.000 | 22 | 218.828.400 | 9 | 80.155.000 | 9 | 80.155.000 | 2 | 26.850.400 | 6 | 58.442.800 | 11 | 104.204.588 | 12 | 142.351.798 | 12 | 142.351.798 | 133,33 | 177,60 | 34 | 361.180.198 | 75,56 | 34,40 | Badan Pengelola Perbatasan Daerah |
| 57.04. | | Identifikasi dan Inventarisasi Kebutuhan Infrastruktur Kawasan | Dokumen data kebutuhan infrastruktur kawasan perbatasan | Dokumen | 1 | 50.000.000 | 0 | - | 1 | 56.597.000 | 1 | 56.597.000 | 0 | 22.446.100 | 0 | 26.821.000 | 0 | 50.272.600 | 1 | 51.862.600 | 1 | 51.862.600 | 100,00 | 91,63 | 1 | 51.862.600 | 100,00 | 103,73 | Badan Pengelola Perbatasan Daerah |
| **60** | | **Program Pengelolaan Batas** | **Persentase pengelolaan batas wilayah dan** | **Persen** | **20** | **1.414.340.000** | **20** | **139.130.620** | **20** | **113.200.000** | **20** | **113.200.000** | **8,00** | **43.489.400** | **10,00** | **97.923.500** | **20** | **108.330.900** | **20** | **110.197.100** | **20** | **110.197.100** | **100,00** | **97,35** | **40** | **249.327.720** | **200,00** | **17,63** | |
| 60.01. | | Identifikasi dan Inventarisasi | jumlah sarana dan prasarana pulau-pulau terluar | Pulau | 7 | 1.414.340.000 | 3 | 139.130.620 | 4 | 113.200.000 | 4 | 113.200.000 | 1 | 43.489.400 | 3 | 97.923.500 | 4 | 108.330.900 | 4 | 110.197.100 | 4 | 110.197.100 | 100,00 | 97,35 | 7 | 249.327.720 | 100,00 | 17,63 | Badan Pengelola |
| **1** | | **Program Pelayanan** | **Jumlah bulan pelayanan administrasi** | **Bulan** | **60** | **6.012.240.000** | **24** | **2.155.540.400** | **12** | **1.524.270.212** | **12** | **1.524.270.212** | **3** | **218.672.407** | **6** | **575.341.827** | **9** | **954.099.721** | **12** | **1.460.768.489** | **12** | **1.460.768.489** | **100,00** | **95,83** | **36** | **3.616.308.889** | **60,00** | **60,15** | |
| 01.01. | | Penyediaan jasa surat menyurat | Jumlah bulan penyediaan jasa surat menyurat | Bulan | 60 | 75.000.000 | 24 | 9.994.000 | 12 | 5.000.000 | 12 | 5.000.000 | 3 | 1.348.000 | 6 | 2.503.000 | 9 | 3.748.000 | 12 | 4.990.000 | 12 | 4.990.000 | 100,00 | 99,98 | 36 | 14.983.000 | 60,00 | 59,93 | Kecamatan Bunguran |
| 01.02. | | Penyediaan jasa komunikasi, | Jumlah bulan penyediaan jasa komunikasi, | Bulan | 60 | 178.000.000 | 24 | 38.681.691 | 12 | 31.000.000 | 12 | 31.000.000 | 3 | 4.768.412 | 6 | 10.467.101 | 9 | 16.641.932 | 12 | 22.512.118 | 12 | 22.512.118 | 100,00 | 72,62 | 36 | 61.193.809 | 60,00 | 34,38 | Kecamatan Bunguran |
| 01.08. | | Penyediaan jasa kebersihan kantor | Jumlah bulan penyediaan jasa kebersihan kantor | Bulan | 60 | 60.000.000 | 24 | 20.000.000 | 12 | 10.000.000 | 12 | 10.000.000 | 3 | 2.503.000 | 6 | 5.003.000 | 9 | 7.500.000 | 12 | 10.000.000 | 12 | 10.000.000 | 100,00 | 100,00 | 36 | 30.000.000 | 60,00 | 60,00 | Kecamatan Bunguran |
| 01.10. | | Penyediaan alat tulis kantor | Jumlah bulan penyediaan alat tulis kantor | Bulan | 60 | 165.155.000 | 24 | 81.663.000 | 12 | 41.444.160 | 12 | 41.444.160 | 3 | 10.394.000 | 6 | 20.744.000 | 9 | 31.094.000 | 12 | 41.444.000 | 12 | 41.444.000 | 100,00 | 100,00 | 36 | 123.107.000 | 60,00 | 74,56 | Kecamatan Bunguran |
| 01.11. | | Penyediaan barang cetakan dan | Jumlah bulan penyediaan barang cetakan dan | Bulan | 60 | 150.000.000 | 24 | 60.000.000 | 12 | 30.000.000 | 12 | 30.000.000 | 3 | 7.500.000 | 6 | 15.000.000 | 9 | 22.500.000 | 12 | 30.000.000 | 12 | 30.000.000 | 100,00 | 100,00 | 36 | 90.000.000 | 60,00 | 60,00 | Kecamatan Bunguran |

| Kode | Sasaran Pembangunan Daerah | Urusan/Bidang Urusan Pemerintahan/ Program/Kegiatan | Indikator Kinerja Program/ Kegiatan | Satuan | Target Renstra PD pada Tahun 2016 s/d 2021 (periode renstra PD) | | Realisasi capaian kinerja Renstra PD sampai dengan Tahun 2018 | | Target Kinerja Renja/ RKPD OPD Tahun Berjalan (Tahun 2019) yang dievaluasi | | | | Realisasi Kinerja s.d Triwulan | | | | | | | | Realisasi Capaian Kinerja dan Anggaran Renja PD 2019 yang dievaluasi | | Tingkat Capaian Kinerja dan Realisasi Anggaran Renja 2019 yang dievaluasi (%) | | Realisasi Kinerja Renstra PD s/d Tahun 2019 | | Tingkat Capaian Kinerja Renstra PD s/d Tahun 2019 | | Perangkat Daerah |
|---|---|---|---|---|---|---|---|---|---|---|---|---|---|---|---|---|---|---|---|---|---|---|---|---|---|---|---|---|---|
| | | | | | | | | | | | | | I | | II | | III | | IV | | | | | | | | | | |
| 1 | 2 | 3 | 4 | 4,A | 5 | | 6 | | 7 | | | | 8 | | 9 | | 10 | | 11 | | 12 = 10 | | 13=12/7*100 | | 14=6+12 | | 15=14/5*100 | | 16 |
| | | | | | K | Rp | K | Rp | K | Rp | K | Rp | K | Rp | K | Rp | K | Rp | K | Rp | K | Rp | K | Rp | K | Rp | K | Rp | |
| 01.13. | | Penyediaan peralatan dan | Jumlah jenis pengadaan peralatan dan | Jenis | 42 | 930.700.000 | 2 | 65.731.500 | 14 | 477.050.000 | 14 | 477.050.000 | 0 | - | 7 | 129.596.500 | 13 | 236.104.900 | 21 | 461.709.900 | 21 | 461.709.900 | 150,00 | 96,78 | 23 | 527.441.400 | 54,76 | 56,67 | Kecamatan Bunguran |
| 01.15. | | Penyediaan bahan bacaan dan | Jumlah bulan penyediaan bahan bacaan dan | Bulan | 60 | | | | | - | | - | 0 | - | 0 | - | 0 | - | 0 | - | 0 | - | #VALUE! | #DIV/0! | | | | | |
| 01.17 | | Penyediaan makanan dan | Jumlah bulan penyediaan makanan dan | Bulan | 60 | 101.600.000 | 24 | 40.000.000 | 12 | 19.992.000 | 12 | 19.992.000 | 3 | 4.998.000 | 6 | 8.330.000 | 9 | 13.328.000 | 12 | 19.992.000 | 12 | 19.992.000 | 100,00 | 100,00 | 36 | 59.992.000 | 60,00 | 59,05 | Kecamatan Bunguran |
| 01.18. | | Rapat-rapat koordinasi dan | Jumlah koordinasi luar daerah | Kali | 52 | 864.850.000 | 34 | 277.499.909 | 9 | 194.150.000 | 9 | 194.150.000 | 5 | 7.835.810 | 10 | 49.788.810 | 12 | 125.809.131 | 19 | 171.271.451 | 19 | 171.271.451 | 211,11 | 88,22 | 53 | 448.771.360 | 101,92 | 51,89 | Kecamatan Bunguran |
| 01.19. | | Penyediaan jasa tenaga | Jumlah PTT | Orang | 31 | 3.213.000.000 | 28 | 1.424.543.100 | 31 | 638.234.052 | 31 | 638.234.052 | 26 | 160.552.185 | 26 | 315.037.416 | 26 | 467.686.758 | 31 | 623.094.420 | 31 | 623.094.420 | 100,00 | 97,63 | 28 | 2.047.637.520 | 90,32 | 63,73 | Kecamatan Bunguran |
| 01.20 | | Rapat-rapat koordinasi dalam | Jumlah koordinasi dalam daerah | Kali | 110 | 333.935.000 | 176 | 137.427.200 | 104 | 77.400.000 | 104 | 77.400.000 | 38 | 18.873.000 | 38 | 18.873.000 | 63 | 29.686.000 | 173 | 75.745.600 | 173 | 75.745.600 | 166,35 | 97,86 | 349 | 213.172.800 | 317,27 | 63,84 | Kecamatan Bunguran |
| 2 | | Program Peningkatan Sarana | Persentase Ketersediaan Sarana dan | Persen | 75 | 515.275.000 | 61 | 181.023.200 | 70 | 105.085.000 | 70 | 105.085.000 | 60 | 9.502.350 | 60 | 19.832.350 | 60 | 88.061.500 | 60 | 97.558.300 | 60 | 97.558.300 | 85,71 | 92,84 | 60 | 278.581.500 | 80,00 | 54,06 | |
| 02.22. | | Pemeliharaan rutin/berkala | Jumlah gedung yang dipelihara | Gedung | 4 | 103.385.000 | 1 | 50.000.000 | 1 | 12.385.000 | 1 | 12.385.000 | 0 | - | 0 | - | 1 | 12.385.000 | 1 | 12.385.000 | 1 | 12.385.000 | 100,00 | 100,00 | 2 | 62.385.000 | 50,00 | 60,34 | Kecamatan Bunguran |
| 02.24. | | Pemeliharaan rutin/berkala | Jumlah kendaraan dinas operasional yang | Unit | 7 | 146.000.000 | 11 | 51.023.200 | 7 | 28.000.000 | 7 | 28.000.000 | 5 | 5.752.350 | 5 | 12.332.350 | 5 | 18.079.150 | 5 | 23.825.950 | 5 | 23.825.950 | 71,43 | 85,09 | 16 | 74.849.150 | 228,57 | 51,27 | Kecamatan Bunguran |
| 02.30. | | Pemeliharaan rutin/berkala | Jumlah jenis peralatan dan perlengkapan kantor | Bulan | 60 | 65.890.000 | 18 | 30.000.000 | 12 | 15.000.000 | 12 | 15.000.000 | 3 | 3.750.000 | 6 | 7.500.000 | 10 | 11.250.000 | 12 | 15.000.000 | 12 | 15.000.000 | 100,00 | 100,00 | 30 | 45.000.000 | 50,00 | 68,30 | Kecamatan Bunguran |
| 02.46. | | Pembangunan konstruksi sarana | Jumlah Sarana Perkantoran yang dibangun | Unit | 4 | 200.000.000 | 2 | 50.000.000 | 1 | 49.700.000 | 1 | 49.700.000 | 0 | - | 0 | - | 1 | 46.347.350 | 1 | 46.347.350 | 1 | 46.347.350 | 100,00 | 93,25 | 3 | 96.347.350 | 75,00 | 48,17 | Kecamatan Bunguran |
| 5 | | Program Peningkatan Kapasitas Sumber | Persentase Aparatur yang Bersertifikasi | Persen | 75 | 366.600.000 | 29,41 | 89.271.000 | 65 | 267.500.000 | 65 | 267.500.000 | 0,00 | - | 0,00 | - | 0,00 | 13.500.000 | 45,00 | 261.575.011 | 45 | 261.575.011 | 69,23 | 97,79 | 74,41 | 350.846.011 | 99,22 | 95,70 | |
| 05.04. | | Kursus dan peningkatan | Jumlah aparatur yang mengikuti kursus aparatur | Orang | 25 | 366.600.000 | 7 | 89.271.000 | 4 | 267.500.000 | 4 | 267.500.000 | 0 | - | 0 | - | 18 | 13.500.000 | 19 | 261.575.011 | 19 | 261.575.011 | 475,00 | 97,79 | 26 | 350.846.011 | 104,00 | 95,70 | Kecamatan Bunguran |
| 6 | | Program Peningkatan Pengembangan Sistem | Predikat/ Nilai Akuntabilitas | Predikat/ Nilai | 80 | 80.900.000 | 70,07 | 33.280.000 | 74 | 41.250.000 | 74 | 41.250.000 | 70,07 | - | 70,07 | - | 66,46 | 39.721.560 | 66,46 | 39.721.560 | 66,46 | 39.721.560 | 89,81 | 96,29 | 66,46 | 73.001.560 | 83,08 | 90,24 | |
| 06.01. | | Penyusunan laporan capaian | Jumlah laporan | Laporan | 10 | 80.900.000 | 4 | 33.280.000 | 2 | 41.250.000 | 2 | 41.250.000 | 0 | - | 2 | - | 2 | 39.721.560 | 2 | 39.721.560 | 2 | 39.721.560 | 100,00 | 96,29 | 6 | 73.001.560 | 60,00 | 90,24 | Kecamatan Bunguran |
| 7 | | Program Pembinaan Keagamaan | peringkat prestasi MTQ tingkat Kabupaten | Peringkat | 1 | 875.905.000 | 6 | 238.013.000 | 2 | 57.540.000 | 2 | 57.540.000 | 2 | - | 2 | - | 2 | 31.260.000 | 2 | 57.447.000 | 2 | 57.447.000 | 93,33 | 99,84 | 6 | 295.460.000 | 93,33 | 33,73 | |
| 07.02. | | Penyelenggaraan MTQ/STQ | Jumlah penyelenggaraan MTQ/STQ tingkat | Penyeleng | 12 | 264.892.000 | 0 | - | 0 | - | 0 | - | 0 | - | 0 | - | 0 | - | 0 | - | 0 | - | 0,00 | 0,00 | 0 | - | 0,00 | 0,00 | Kecamatan Bunguran |
| 07.06 | | Pengiriman Peserta MTQ/STQ | Jumlah peserta STQ yang dibina | Orang | 500 | 571.013.000 | 230 | 228.013.000 | 0 | - | 0 | - | 0 | - | 0 | - | 0 | - | 0 | - | 0 | - | 0,00 | 0,00 | 230 | 228.013.000 | 46,00 | 39,93 | Kecamatan Bunguran |
| 07.24 | | Pembinaan LPTQ | Jumlah LPTQ yang dibina | LPTQ | 1 | 40.000.000 | 0 | 10.000.000 | 1 | 57.540.000 | 1 | 57.540.000 | 0 | - | 0 | - | 1 | 31.260.000 | 1 | 57.447.000 | 1 | 57.447.000 | 100,00 | 99,84 | 1 | 67.447.000 | 100,00 | 168,62 | Kecamatan Bunguran |
| 30 | | Program peningkatan pembinaan penyelenggaraan pemerintah, penataan dan | Indeks kepuasan masyarakat | Indeks | 90 | 9.314.527.000 | 72 | 3.398.688.562 | 12 | 1.886.225.000 | 3,15 | 1.886.225.000 | 3 | 321.949.100 | 6 | 684.043.687 | 9 | 1.112.614.514 | 12 | 1.634.782.460 | 12 | 1.634.782.460 | 380,95 | 86,67 | 84 | 5.033.471.022 | 93,33 | 54,04 | |
| 30.03. | | Peningkatan operasional teknis | Penyediaan operasional kegiatan-kegiatan di | Bulan | 60 | 598.727.000 | 24 | 327.325.498 | 12 | 210.375.000 | 12 | 210.375.000 | 3 | 16.944.000 | 6 | 56.586.000 | 9 | 77.988.000 | 12 | 181.095.000 | 12 | 181.095.000 | 100,00 | 86,08 | 36 | 508.420.498 | 60,00 | 84,92 | Kecamatan Bunguran |
| 30.04. | | Penyediaan operasional kelurahan | Jumlah bulan pelayanan aparatur di kelurahan | Bulan | 60 | 2.912.650.000 | 24 | 1.083.082.566 | 12 | 577.000.000 | 12 | 577.000.000 | 3 | 107.914.072 | 6 | 233.414.828 | 9 | 382.373.094 | 12 | 562.839.504 | 12 | 562.839.504 | 100,00 | 97,55 | 36 | 1.645.922.070 | 60,00 | 56,51 | Kecamatan Bunguran |
| 30.05. | | Penyediaan operasional kelurahan | Jumlah bulan pelayanan aparatur di kelurahan | Bulan | 60 | 3.307.875.000 | 24 | 1.177.820.635 | 12 | 586.850.000 | 12 | 586.850.000 | 3 | 109.331.600 | 6 | 230.542.100 | 9 | 397.203.580 | 12 | 558.327.152 | 12 | 558.327.152 | 100,00 | 95,14 | 36 | 1.736.147.787 | 60,00 | 52,49 | Kecamatan Bunguran |
| 30.06. | | Penyediaan operasional kelurahan | Jumlah bulan pelayanan aparatur di kelurahan | Bulan | 60 | 2.495.275.000 | 24 | 791.804.863 | 12 | 512.000.000 | 12 | 512.000.000 | 3 | 87.759.428 | 6 | 163.500.759 | 9 | 255.049.840 | 12 | 332.520.804 | 12 | 332.520.804 | 100,00 | 64,95 | 36 | 1.124.325.667 | 60,00 | 45,06 | Kecamatan Bunguran |
| 30.17 | | Sosialisasi administrasi pertanahan | Jumlah peserta sosialisasi pertanahan RT dan RW | Orang | 165 | 215.400.000 | | | 0 | - | 0 | - | 0 | - | 0 | - | 0 | - | 0 | - | 0 | - | #DIV/0! | #DIV/0! | 0 | - | 0,00 | 0,00 | Kecamatan Bunguran |
| 30.18 | | Pembinaan administrasi kelurahan | Jumlah kelurahan yang dibina | Kelurahan | 9 | 60.000.000 | | | | 12.000.000 | | 12.000.000 | 0 | - | 0 | - | 0 | - | 4 | 10.460.600 | 4 | 10.460.600 | 0,00 | 87,17 | 4 | 10.460.600 | 44,44 | 17,43 | Kecamatan Bunguran |
| 30.24. | | Penyediaan operasional kelurahan | Jumlah bulan pelayanan aparatur di kelurahan | Bulan | | | | | 12 | 197.450.000 | 12 | 197.450.000 | 3 | - | 6 | - | 9 | 44.344.422 | 12 | 177.660.761 | 12 | 177.660.761 | 100,00 | 89,98 | 12 | 177.660.761 | 0,00 | 0,00 | Kecamatan Bunguran |
| 30.25. | | Peningkatan sarana dan prasarana | Jumlah sarana prasarana yang dibangun | Paket | | | | | 2 | 1.131.596.200 | 2 | 1.131.596.200 | 0 | - | 0 | - | 0 | 156.055.200 | 8 | 998.642.200 | 8 | 998.642.200 | 400,00 | 88,25 | 8 | 998.642.200 | 0,00 | 0,00 | Kecamatan Bunguran |
| 30.26. | | Peningkatan sarana dan prasarana | Jumlah sarana prasarana yang dibangun | Paket | | | | | 2 | 1.131.596.200 | 2 | 1.131.596.200 | 0 | - | 0 | - | 0 | 208.000.000 | 5 | 520.000.000 | 5 | 520.000.000 | 250,00 | 45,95 | 5 | 520.000.000 | 0,00 | 0,00 | Kecamatan Bunguran |
| 30.27. | | Peningkatan sarana dan prasarana | Jumlah sarana prasarana yang dibangun | Paket | | | | | 2 | 1.131.596.200 | 2 | 1.131.596.200 | 0 | - | 0 | - | 0 | 199.653.680 | 6 | 499.134.200 | 6 | 499.134.200 | 300,00 | 44,11 | 6 | 499.134.200 | 0,00 | 0,00 | Kecamatan Bunguran |
| 1 | | Program Pelayanan | Jumlah bulan pelayanan administrasi | Bulan | 60 | 4.738.620.000 | 24 | 1.991.050.302 | 12 | 1.060.870.300 | 12 | 1.060.870.300 | 3 | 219.550.306 | 6 | 503.747.272 | 9 | 729.928.411 | 12 | 1.034.844.688 | 12 | 1.034.844.688 | 100,00 | 97,55 | 36 | 3.025.894.990 | 60,00 | 63,86 | |
| 01.01 | | Penyediaan jasa surat menyurat | Jumlah bulan penyediaan jasa surat menyurat | Bulan | 60 | 25.000.000 | 24 | 9.350.000 | 12 | 5.000.000 | 12 | 5.000.000 | 3 | 1.350.000 | 6 | 2.700.000 | 9 | 4.050.000 | 12 | 4.998.000 | 12 | 4.998.000 | 100,00 | 99,96 | 36 | 14.348.000 | 60,00 | 57,39 | Kecamatan Bunguran |
| 01.02. | | Penyediaan jasa komunikasi, | Jumlah bulan penyediaan jasa komunikasi, | Bulan | 60 | 130.100.000 | 24 | 43.030.234 | 12 | 33.600.000 | 12 | 33.600.000 | 3 | 4.629.747 | 6 | 11.607.834 | 9 | 18.700.000 | 12 | 25.535.497 | 12 | 25.535.497 | 100,00 | 76,00 | 36 | 68.565.731 | 60,00 | 52,70 | Kecamatan Bunguran |
| 01.08 | | Penyediaan jasa kebersihan kantor | Jumlah bulan jasa kebersihan kantor | Bulan | 60 | 48.000.000 | 24 | 16.300.000 | 12 | 10.000.000 | 12 | 10.000.000 | 3 | 2.550.000 | 6 | 5.100.000 | 9 | 7.650.000 | 12 | 9.998.000 | 12 | 9.998.000 | 100,00 | 99,98 | 36 | 26.298.000 | 60,00 | 54,79 | Kecamatan Bunguran |
| 01.10 | | Penyediaan alat tulis kantor | Jumlah bulan penyediaan alat tulis kantor | Bulan | 60 | 18.000.000 | 24 | 60.668.000 | 12 | 36.000.000 | 12 | 36.000.000 | 3 | 8.998.000 | 6 | 17.998.000 | 9 | 26.998.000 | 12 | 35.996.000 | 12 | 35.996.000 | 100,00 | 99,99 | 36 | 96.664.000 | 60,00 | 537,02 | Kecamatan Bunguran |
| 01.11. | | Penyediaan barang cetakan dan | Jumlah bulan penyediaan barang cetakan dan | Bulan | 60 | 150.000.000 | 24 | 41.600.000 | 12 | 20.000.000 | 12 | 20.000.000 | 3 | 5.000.000 | 6 | 10.200.000 | 9 | 15.300.000 | 12 | 20.000.000 | 12 | 20.000.000 | 100,00 | 100,00 | 36 | 61.600.000 | 60,00 | 41,07 | Kecamatan Bunguran |
| 01.13. | | Penyediaan peralatan dan | Jumlah jenis pengadaan peralatan dan | Unit | 172 | 475.187.000 | 19 | 216.318.000 | 5 | 85.800.000 | 5 | 85.800.000 | 0 | - | 5 | 84.326.460 | 5 | 84.326.460 | 5 | 84.326.460 | 5 | 84.326.460 | 100,00 | 98,28 | 24 | 300.644.460 | 13,95 | 63,27 | Kecamatan Bunguran |
| 01.15. | | Penyediaan bahan bacaan dan | Jumlah bulan penyediaan bahan bacaan dan | Bulan | 60 | 45.000.000 | 12 | 3.000.000 | 0 | - | 0 | - | 0 | - | 0 | - | 0 | - | 0 | - | 0 | - | #DIV/0! | #DIV/0! | 12 | 3.000.000 | 20,00 | 6,67 | Kecamatan Bunguran |
| 01.17 | | Penyediaan makanan dan | Jumlah bulan penyediaan makanan dan | Bulan | 60 | 115.000.000 | 24 | 56.659.000 | 12 | 46.830.000 | 12 | 46.830.000 | 3 | 11.991.000 | 6 | 16.996.000 | 9 | 24.717.000 | 12 | 40.320.000 | 12 | 40.320.000 | 100,00 | 86,10 | 36 | 96.979.000 | 60,00 | 84,33 | Kecamatan Bunguran |
| 01.18. | | Rapat-rapat koordinasi dan | Jumlah koordinasi luar daerah | Kali | 40 | 760.810.000 | 32 | 315.215.628 | 11 | 194.150.000 | 11 | 194.150.000 | 4 | 32.900.936 | 8 | 64.630.732 | 15 | 120.749.082 | 26 | 194.014.239 | 26 | 194.014.239 | 236,36 | 99,93 | 58 | 509.229.867 | 145,00 | 66,93 | Kecamatan Bunguran |
| 01.19. | | Penyediaan jasa tenaga | Jumlah PTT | Orang | 17 | 2.122.400.000 | 15 | 863.257.440 | 15 | 350.301.300 | 15 | 350.301.300 | 12 | 85.186.623 | 12 | 170.373.246 | 12 | 255.559.869 | 12 | 340.746.492 | 12 | 340.746.492 | 80,00 | 97,27 | 15 | 1.204.003.932 | 88,24 | 56,73 | Kecamatan Bunguran |
| 01.20 | | Rapat-rapat koordinasi dalam | Jumlah koordinasi dalam daerah | Kali | 125 | 849.123.000 | 225 | 365.652.000 | 20 | 279.189.000 | 20 | 279.189.000 | 87 | 66.944.000 | 142 | 119.815.000 | 201 | 171.878.000 | 312 | 278.910.000 | 312 | 278.910.000 | 1560,00 | 99,90 | 537 | 644.562.000 | 429,60 | 75,91 | Kecamatan Bunguran |
| 2 | | Program Peningkatan Sarana | Persentase Ketersediaan Sarana dan | Persen | 75 | 1.268.800.000 | 46,98 | 391.213.558 | 70 | 237.590.000 | 70 | 237.590.000 | 46,98 | 48.631.500 | 46,98 | 88.189.023 | 46,98 | 140.839.304 | 46,98 | 236.144.554 | 46,98 | 236.144.554 | 67,11 | 99,39 | 46,98 | 627.358.112 | 62,64 | 49,44 | |
| 02.22. | | Pemeliharaan rutin/berkala | Jumlah gedung yang dipelihara | Gedung | 4 | 240.000.000 | 1 | 59.960.000 | 1 | 15.000.000 | 1 | 15.000.000 | 0 | - | 0 | - | 1 | 14.998.000 | 1 | 14.998.000 | 1 | 14.998.000 | 100,00 | 99,99 | 2 | 74.958.000 | 50,00 | 31,23 | Kecamatan Bunguran |
| 02.24. | | Pemeliharaan rutin/berkala | Jumlah kendaraan dinas operasional yang | Unit | 7 | 140.000.000 | 12 | 66.274.400 | 7 | 30.000.000 | 7 | 30.000.000 | 7 | 7.171.000 | 7 | 14.333.500 | 7 | 21.424.500 | 7 | 28.738.900 | 7 | 28.738.900 | 100,00 | 95,80 | 19 | 95.013.300 | 271,43 | 67,87 | Kecamatan Bunguran |
| 02.30. | | Pemeliharaan rutin/berkala | Jumlah jenis peralatan dan perlengkapan kantor | Bulan | 60 | 56.000.000 | 24 | 18.050.000 | 12 | 12.000.000 | 12 | 12.000.000 | 3 | 2.995.000 | 6 | 5.995.000 | 9 | 8.995.000 | 12 | 11.995.000 | 12 | 11.995.000 | 100,00 | 99,96 | 36 | 30.045.000 | 60,00 | 53,65 | Kecamatan Bunguran |
| 02.33. | | Pemeliharaan rutin/berkala alat- | Jumlah angkutan laut yang dipelihara | Unit | 1 | 415.000.000 | 2 | 144.400.000 | 1 | 82.000.000 | 1 | 82.000.000 | 1 | 26.342.500 | 1 | 42.685.000 | 1 | 59.027.500 | 1 | 81.995.000 | 1 | 81.995.000 | 100,00 | 99,99 | 3 | 226.395.000 | 300,00 | 54,55 | Kecamatan Bunguran |
| 02.34. | | Pemeliharaan rutin/berkala rumah | Jumlah rumah singgah yang dipelihara | Unit | 1 | 367.800.000 | 2 | 102.529.158 | 1 | 49.700.000 | 1 | 49.700.000 | 1 | 12.123.000 | 1 | 25.175.523 | 1 | 36.394.304 | 1 | 49.549.500 | 1 | 49.549.500 | 100,00 | 99,70 | 3 | 152.078.658 | 300,00 | 41,35 | Kecamatan Bunguran |
| 02.46. | | Pembangunan konstruksi sarana | Jumlah sarana penunjang perkantoran yang | Jenis | 5 | 50.000.000 | | | 2 | 48.890.000 | 2 | 48.890.000 | 0 | - | 0 | - | 0 | - | 1 | 48.868.154 | 1 | 48.868.154 | 50,00 | 99,96 | 1 | 48.868.154 | 20,00 | 97,74 | Kecamatan Bunguran |
| 3 | | Program Peningkatan Disipilin | Persentase Kehadiran Pegawai | | | | | | 90 | 10.000.000 | 90 | 10.000.000 | 90 | 10.000.000 | 90 | 10.000.000 | 90 | 10.000.000 | 90 | 10.000.000 | 90 | 10.000.000 | 100,00 | 100,00 | 90 | 10.000.000 | #DIV/0! | #DIV/0! | Kecamatan Bunguran |
| | | Pengadaan pakaian khusus hari- | Jumlah pengadaan pakaian dinas | Satker | 1 | | | | 1 | 10.000.000 | 1 | 10.000.000 | 1 | 10.000.000 | 1 | 10.000.000 | 1 | 10.000.000 | 1 | 10.000.000 | 1 | 10.000.000 | 100,00 | 100,00 | 1 | 10.000.000 | 100,00 | #DIV/0! | Kecamatan Bunguran |
| 5 | | Program Peningkatan Kapasitas Sumber | Persentase Aparatur yang Bersertifikasi | Persen | 75 | 410.000.000 | 17,14 | 87.909.301 | 65 | 98.000.000 | 65 | 98.000.000 | 8,57 | 10.000.000 | 8,57 | 10.000.000 | 8,57 | 57.161.080 | 11,43 | 95.161.080 | 11,43 | 95.161.080 | 17,58 | 97,10 | 28,57 | 183.070.381 | 38,10 | 44,65 | |
| 05.04. | | Kursus dan peningkatan | Jumlah aparatur yang mengikuti kursus aparatur | Peserta | 100 | 410.000.000 | 3 | 87.909.301 | 4 | 98.000.000 | 4 | 98.000.000 | 0 | 10.000.000 | 0 | 10.000.000 | 4 | 57.161.080 | 6 | 95.161.080 | 6 | 95.161.080 | 150,00 | 97,10 | 9 | 183.070.381 | 9,00 | 44,65 | Kecamatan Bunguran |
| 6 | | Program Peningkatan Pengembangan Sistem | Predikat/ Nilai Akuntabilitas | Predikat/ Nilai | 80 | 60.000.000 | 69,87 | 10.000.000 | 74 | 23.922.700 | 74 | 23.922.700 | 69,87 | 4.205.000 | 69,87 | 6.271.000 | 65,13 | 6.271.000 | 65,13 | 23.651.880 | 65,13 | 23.651.880 | 88,01 | 98,87 | 135,00 | 33.651.880 | 168,75 | 56,09 | |
| 06.01. | | Penyusunan laporan capaian | Jumlah laporan | Laporan | 10 | 60.000.000 | 2 | 10.000.000 | 2 | 23.922.700 | 2 | 23.922.700 | 2 | 4.205.000 | 2 | 6.271.000 | 2 | 6.271.000 | 2 | 23.651.880 | 2 | 23.651.880 | 100,00 | 98,87 | 4 | 33.651.880 | 40,00 | 56,09 | Kecamatan Bunguran |
| 7 | | Program Pembinaan | Peringkat prestasi MTQ tingkat Kabupaten | Peringkat | 1 | 125.000.000 | 7 | 119.850.000 | 2 | 52.106.000 | 2 | 52.106.000 | 7 | 13.481.000 | 7 | 24.656.000 | 7 | 36.556.000 | 7 | 52.096.000 | 7 | 52.096.000 | 60,00 | 99,98 | 14 | 171.946.000 | 60,00 | 137,56 | |
| 07.24 | | Pembinaan LPTQ | Jumlah LPTQ Kecamatan yang dibina | LPTQ | 1 | 40.000.000 | 1 | 20.000.000 | 1 | 52.106.000 | 1 | 52.106.000 | 0 | 13.481.000 | 0 | 24.656.000 | 1 | 36.556.000 | 1 | 52.096.000 | 1 | 52.096.000 | 100,00 | 99,98 | 2 | 72.096.000 | 200,00 | 180,24 | Kecamatan Bunguran |
| 30 | | Program peningkatan pembinaan penyelenggaraan pemerintah, penataan dan | Terselenggaranya pemerintahan yang melayani dengan baik | Bulan | 60 | 4.315.000.000 | 24 | 1.594.129.304 | 12 | 865.000.000 | 12 | 951.581.000 | 3 | 173.800.020 | 6 | 394.934.320 | 9 | 636.621.319 | 12 | 944.592.279 | 12 | 944.592.279 | 100,00 | 99,27 | 36 | 2.538.721.583 | 60,00 | 58,83 | |
| 30.03. | | Peningkatan operasional teknis | Penyediaan operasional kegiatan-kegiatan di | Bulan | 60 | 760.000.000 | 24 | 489.100.000 | 12 | 240.000.000 | 12 | 321.640.000 | 3 | 29.125.000 | 6 | 112.950.000 | 9 | 225.182.000 | 12 | 321.460.000 | 12 | 321.460.000 | 100,00 | 99,94 | 36 | 810.560.000 | 60,00 | 106,65 | Kecamatan Bunguran |
| 30.07. | | Penyediaan operasional kelurahan | Terlaksananya pelayanan aparatur di Kelurahan | Bulan | 60 | 3.360.000.000 | 24 | 1.105.029.304 | 12 | 600.000.000 | 12 | 614.941.000 | 3 | 133.425.020 | 6 | 270.734.320 | 9 | 400.189.319 | 12 | 611.882.279 | 12 | 611.882.279 | 100,00 | 99,50 | 36 | 1.716.911.583 | 60,00 | 51,10 | Kecamatan Bunguran |
| 30.11. | | Penerapan pelayanan administrasi | Jumlah kecamatan dan kelurahan yang | Kelurahan | 1 | 105.000.000 | 0 | - | 1 | 15.000.000 | 1 | 15.000.000 | 1 | 11.250.000 | 1 | 11.250.000 | 1 | 11.250.000 | 1 | 11.250.000 | 1 | 11.250.000 | 100,00 | 75,00 | 1 | 11.250.000 | 100,00 | 10,71 | Kecamatan Bunguran |
| 30.18 | | Pembinaan administrasi kelurahan | Jumlah kelurahan yang dibina | Kelurahan | 1 | 90.000.000 | 0 | - | 1 | 10.000.000 | 0 | - | 0 | - | 0 | - | 0 | - | 0 | - | 0 | - | 0,00 | 0,00 | 0 | - | 0,00 | 0,00 | Kecamatan Bunguran |
| | | Peningkatan Sarana dan Prasarana | Jumlah sapras yang dibangun | Paket | | | | | 3 | 1.131.596.200 | 3 | 1.131.596.200 | 0 | - | 0 | - | 1 | 148.055.200 | 1 | 370.138.000 | 1 | 370.138.000 | 33,33 | 32,71 | 1 | 370.138.000 | #DIV/0! | #DIV/0! | Kecamatan Bunguran |
| 1 | | Program Pelayanan | Jumlah bulan pelayanan administrasi | Bulan | 60 | 4.326.909.000 | 24 | 1.900.704.848 | 12 | 1.076.126.552 | 12 | 1.076.126.552 | 3 | 230.911.536 | 6 | 496.388.923 | 9 | 835.024.858 | 12 | 1.070.711.933 | 12 | 1.070.711.933 | 100,00 | 99,50 | 36 | 2.971.416.781 | 60,00 | 68,67 | |
| 01.01 | | Penyediaan jasa surat menyurat | Jumlah bulan penyediaan jasa surat menyurat | Bulan | 60 | 25.000.000 | 24 | 23.200.000 | 12 | 14.000.000 | 12 | 14.000.000 | 3 | 2.550.000 | 6 | 5.100.000 | 9 | 9.500.000 | 12 | 14.000.000 | 12 | 14.000.000 | 100,00 | 100,00 | 36 | 37.200.000 | 60,00 | 148,80 | Kecamatan Bunguran |
| 01.02. | | Penyediaan jasa komunikasi, | Jumlah bulan penyediaan jasa komunikasi, | Bulan | 60 | 179.200.000 | 24 | 65.693.000 | 12 | 16.320.000 | 12 | 16.320.000 | 3 | 2.600.000 | 6 | 2.600.000 | 9 | 9.504.000 | 12 | 16.214.000 | 12 | 16.214.000 | 100,00 | 99,35 | 36 | 81.907.000 | 60,00 | 45,71 | Kecamatan Bunguran |
| 01.08 | | Penyediaan jasa kebersihan kantor | Jumlah bulan penyediaan jasa kebersihan kantor | Bulan | 60 | 48.000.000 | 24 | 32.886.000 | 12 | 30.000.000 | 12 | 30.000.000 | 3 | 5.150.000 | 6 | 10.100.000 | 9 | 20.822.000 | 12 | 29.990.000 | 12 | 29.990.000 | 100,00 | 99,97 | 36 | 62.876.000 | 60,00 | 130,99 | Kecamatan Bunguran |
| 01.10 | | Penyediaan alat tulis kantor | Jumlah bulan alat tulis kantor | Bulan | 60 | 195.000.000 | 24 | 88.822.400 | 12 | 47.000.000 | 12 | 47.000.000 | 3 | 11.950.000 | 6 | 24.000.000 | 9 | 37.250.000 | 12 | 46.970.000 | 12 | 46.970.000 | 100,00 | 99,94 | 36 | 135.792.400 | 60,00 | 69,64 | Kecamatan Bunguran |
| 01.11. | | Penyediaan barang cetakan dan | Jumlah bulan penyediaan barang cetakan dan | Bulan | 60 | 128.000.000 | 24 | 61.395.000 | 12 | 34.027.000 | 12 | 34.027.000 | 3 | 8.800.000 | 6 | 17.200.000 | 9 | 26.026.500 | 12 | 34.026.500 | 12 | 34.026.500 | 100,00 | 100,00 | 36 | 95.421.500 | 60,00 | 74,55 | Kecamatan Bunguran |
| 01.13. | | Penyediaan peralatan dan | Jumlah jenis peralatan dan perlengkapan kantor | Jenis | 172 | 461.500.000 | 10 | 214.796.000 | 3 | 104.500.000 | 3 | 104.500.000 | 0 | 29.274.500 | 0 | 29.274.500 | | 103.292.500 | | 103.292.500 | 0 | 103.292.500 | 0,00 | 98,84 | 10 | 318.088.500 | 5,81 | 68,92 | Kecamatan Bunguran |
| 01.15. | | Penyediaan bahan bacaan dan | Jumlah bulan penyediaan bahan bacaan dan | Bulan | 60 | 55.000.000 | 24 | 11.500.000 | 12 | 5.600.000 | 12 | 5.600.000 | 3 | 900.000 | 6 | 1.800.000 | 9 | 2.800.000 | 12 | 5.600.000 | 12 | 5.600.000 | 100,00 | 100,00 | 36 | 17.100.000 | 60,00 | 31,09 | Kecamatan Bunguran |
| 01.17 | | Penyediaan makanan dan | Jumlah bulan penyediaan makanan dan | Bulan | 60 | 130.000.000 | 24 | 112.690.000 | 12 | 83.400.000 | 12 | 83.400.000 | 3 | 21.700.000 | 6 | 41.800.000 | 9 | 62.850.000 | 12 | 82.350.000 | 12 | 82.350.000 | 100,00 | 98,74 | 36 | 195.040.000 | 60,00 | 150,03 | Kecamatan Bunguran |
| 01.18. | | Rapat-rapat koordinasi dan | Jumlah koordinasi luar daerah | Kali | 71 | 914.800.000 | 47 | 377.902.900 | 10 | 229.450.000 | 10 | 229.450.000 | 2 | 15.181.000 | 16 | 113.015.387 | | 178.726.402 | | 228.735.517 | 0 | 228.735.517 | 0,00 | 99,69 | 47 | 606.638.417 | 66,20 | 66,31 | Kecamatan Bunguran |
| 01.19. | | Penyediaan jasa tenaga | Jumlah PTT | Orang | 12 | 1.436.400.000 | 12 | 563.529.548 | 12 | 261.067.552 | 12 | 261.067.552 | 12 | 63.621.036 | 12 | 125.271.036 | | 193.596.456 | | 259.060.416 | 0 | 259.060.416 | 0,00 | 99,23 | 12 | 822.589.964 | 100,00 | 57,27 | Kecamatan Bunguran |
| 01.20 | | Rapat-rapat koordinasi dalam | Jumlah koordinasi dalam daerah | Kalil | 250 | 754.009.000 | 181 | 348.290.000 | 25 | 250.762.000 | 25 | 250.762.000 | 17 | 69.185.000 | 31 | 126.228.000 | | 190.657.000 | | 250.473.000 | 0 | 250.473.000 | 0,00 | 99,88 | 181 | 598.763.000 | 72,40 | 79,41 | Kecamatan Bunguran |
| 2 | | Program Peningkatan Sarana | Persentase Ketersediaan Sarana dan | Persen | 75 | 1.159.400.000 | 61,33 | 368.532.275 | 70 | 706.230.000 | 70 | 706.230.000 | 61,33 | 45.210.154 | 61,33 | 308.369.840 | 61,33 | 557.891.246 | 61,33 | 680.949.477 | 61,33 | 680.949.477 | 87,61 | 96,42 | 61,33 | 1.049.481.752 | 81,77 | 90,52 | |
| 02.05. | | Pengadaan kendaraan | Jumlah kendaraan dinas | Unit | | | | | 2 | 75.000.000 | 2 | 75.000.000 | 0 | - | 0 | - | 0 | - | 0 | 64.000.000 | 0 | 64.000.000 | 0,00 | 85,33 | 0 | 64.000.000 | #DIV/0! | #DIV/0! | Kecamatan Bunguran |
| 02.22. | | Pemeliharaan rutin/berkala | Jumlah gedung yang dipelihara | Gedung | 4 | 240.000.000 | 1 | 50.590.000 | 1 | 188.580.000 | 1 | 188.580.000 | 0 | - | 0 | 8.195.000 | | 187.888.530 | | 187.888.530 | 0 | 187.888.530 | 0,00 | 99,63 | 1 | 238.478.530 | 25,00 | 99,37 | Kecamatan Bunguran |
| 02.24. | | Pemeliharaan rutin/berkala | Jumlah kendaraan dinas operasional yang | Unit | 7 | 150.000.000 | 14 | 94.045.300 | 7 | 90.000.000 | 7 | 90.000.000 | 0 | 18.000.000 | 0 | 35.400.000 | | 58.350.000 | | 84.800.000 | 0 | 84.800.000 | 0,00 | 94,22 | 14 | 178.845.300 | 200,00 | 119,23 | Kecamatan Bunguran |
| 02.30. | | Pemeliharaan rutin/berkala | Jumlah bulan peralatan dan perlengkapan kantor | Bulan | 60 | 56.000.000 | 24 | 25.500.000 | 12 | 30.000.000 | 12 | 30.000.000 | 0 | 6.000.000 | 0 | 12.000.000 | | 22.000.000 | | 29.968.000 | 0 | 29.968.000 | 0,00 | 99,89 | 24 | 55.468.000 | 40,00 | 99,05 | Kecamatan Bunguran |
| 02.33. | | Pemeliharaan rutin/berkala alat- | Jumlah angkutan laut yang dipelihara | Unit | 1 | 370.000.000 | 1 | 76.000.000 | 0 | - | 0 | - | 0 | - | 0 | - | 0 | - | 0 | - | 0 | - | #DIV/0! | #DIV/0! | 1 | 76.000.000 | 100,00 | 20,54 | Kecamatan Bunguran |
| 02.34. | | Pemeliharaan rutin/berkala rumah | Jumla rumah singgah yang dipelihara | Unit | 1 | 343.400.000 | 2 | 122.396.975 | 1 | 322.650.000 | 1 | 322.650.000 | 0 | 21.210.154 | 0 | 252.774.840 | | 289.652.716 | | 314.292.947 | 0 | 314.292.947 | 0,00 | 97,41 | 2 | 436.689.922 | 200,00 | 127,17 | Kecamatan Bunguran |
| 3 | | Program Peningkatan Disiplin | Persentase kehadiran pegawai | Persen | | | | | 90 | 15.000.000 | 90 | 15.000.000 | 90,00 | - | 90,00 | 14.850.000 | 90,00 | 14.850.000 | 90,00 | 14.850.000 | 90 | 14.850.000 | 100,00 | 99,00 | 90,00 | 14.850.000 | #DIV/0! | #DIV/0! | |
| 03.05. | | Pengadaan pakaian khusus hari- | Jumlah pengadaan pakaian | Satker | | | | | 1 | 15.000.000 | 1 | 15.000.000 | 0 | - | 0 | 14.850.000 | 1 | 14.850.000 | 1 | 14.850.000 | 1 | 14.850.000 | 100,00 | 99,00 | 1 | 14.850.000 | #DIV/0! | #DIV/0! | Kecamatan Bunguran |
| 5 | | Program Peningkatan | Persentase Aparatur yang | Persen | 75 | 350.000.000 | 55,56 | 139.735.000 | 75 | 98.000.000 | 75 | 98.000.000 | | 15.881.700 | | 30.381.700 | | 64.557.707 | | 97.361.349 | 0 | 97.361.349 | 0,00 | 99,35 | 0,00 | 237.096.349 | 0,00 | 67,74 | |
| 05.04. | | Kursus dan peningkatan | Jumlah apararturyang mengikuti kursus aparatur | Orang | 30 | 350.000.000 | 12 | 139.735.000 | 6 | 98.000.000 | 6 | 98.000.000 | | 15.881.700 | | 30.381.700 | | 64.557.707 | | 97.361.349 | 0 | 97.361.349 | 0,00 | 99,35 | 12 | 237.096.349 | 40,00 | 67,74 | Kecamatan Bunguran |
| 6 | | Program Peningkatan Pengembangan Sistem | Predikat/ Nilai Akuntabilitas | Predikat/ Nilai | 80 | 70.000.000 | 60,57 | 6.400.000 | 74 | 29.141.000 | 74 | 29.141.000 | 60,57 | - | 60,57 | 5.000.000 | 58,12 | 6.050.000 | 58,12 | 28.198.000 | 58,12 | 28.198.000 | 78,54 | 96,76 | 58,12 | 34.598.000 | 72,65 | 49,43 | |
| 06.01. | | Penyusunan laporan capaian | Jumlah laporan | Laporan | 10 | 70.000.000 | 4 | 6.400.000 | 2 | 29.141.000 | 2 | 29.141.000 | 0 | - | 0 | 5.000.000 | 2 | 6.050.000 | 2 | 28.198.000 | 2 | 28.198.000 | 100,00 | 96,76 | 6 | 34.598.000 | 60,00 | 49,43 | Kecamatan Bunguran |
| 7 | | Program Pembinaan | Peringkat prestasi MTQ tingkat Kabupaten | Peringkat | 1 | 125.000.000 | 7 | 119.850.000 | 2 | 89.750.000 | 2 | 89.750.000 | 8 | 13.481.000 | 8 | 24.656.000 | 8 | 36.556.000 | 8 | 89.725.000 | 8 | 89.725.000 | 53,33 | 99,97 | 15 | 209.575.000 | 53,33 | 167,66 | |

| Kode | Sasaran Pembangunan Daerah | Urusan/Bidang Urusan Pemerintahan/ Program/Kegiatan | Indikator Kinerja Program/ Kegiatan | Satuan | Target Renstra PD pada Tahun 2016 s/d 2021 (periode renstra PD) | | Realisasi capaian kinerja Renstra PD sampai dengan Tahun 2018 | | Target Kinerja Renja/ RKPD OPD Tahun Berjalan (Tahun 2019) yang dievaluasi | | | | Realisasi Kinerja s.d Triwulan I | | II | | III | | IV | | Realisasi Capaian Kinerja dan Anggaran Renja PD 2019 yang dievaluasi | | Tingkat Capaian Kinerja dan Realisasi Anggaran Renja 2019 yang dievaluasi (%) | | Realisasi Kinerja Renstra PD s/d Tahun 2019 | | Tingkat Capaian Kinerja Renstra PD s/d Tahun 2019 | | Perangkat Daerah |
|---|---|---|---|---|---|---|---|---|---|---|---|---|---|---|---|---|---|---|---|---|---|---|---|---|---|---|---|---|---|
| 1 | 2 | 3 | 4 | 4,A | 5 | | 6 | | 7 | | | | 8 | | 9 | | 10 | | 11 | | 12 = 10 | | 13=12/7*100 | | 14=6+12 | | 15=14/5*100 | | 16 |
| | | | | | K | Rp | K | Rp | K | Rp | K | Rp | K | Rp | K | Rp | K | Rp | K | Rp | K | Rp | K | Rp | K | Rp | K | Rp | |
| 07.24 | | Pembinaan LPTQ | Jumlah LPTQ Kecamatan yang dibina | LPTQ | 1 | 40.000.000 | 1 | 20.000.000 | 1 | 89.750.000 | 1 | 89.750.000 | 0 | 13.481.000 | 0 | 24.656.000 | 1 | 36.556.000 | 1 | 89.725.000 | 1 | 89.725.000 | 100,00 | 99,97 | 2 | 109.725.000 | 200,00 | 274,31 | Kecamatan Bunguran |
| 30 | | Program peningkatan pembinaan penyelenggaraan pemerintah, penataan dan | Terselenggaranya pemerintahan yang melayani dengan baik | Bulan | 60 | 945.000.000 | 24 | 568.289.000 | 12 | 450.847.000 | 12 | 450.847.000 | 3 | 47.050.000 | 6 | 197.260.000 | 9 | 368.605.000 | 12 | 450.160.000 | 12 | 450.160.000 | 100,00 | 99,85 | 36 | 1.018.449.000 | 60,00 | 107,77 | |
| 30.03. | | Peningkatan operasional teknis | Penyediaan operasional kegiatan-kegiatan di | Bulan | 60 | 710.000.000 | 24 | 568.289.000 | 12 | 434.847.000 | 12 | 434.847.000 | 3 | 47.050.000 | 6 | 181.280.000 | 9 | 352.625.000 | 12 | 434.180.000 | 12 | 434.180.000 | 100,00 | 99,85 | 36 | 1.002.469.000 | 60,00 | 141,19 | Kecamatan Bunguran |
| 30.11. | | Penerapan pelayanan administrasi | Jumlah kecamatan yang menerapkan PATEN | Kecamatan | 4 | 145.000.000 | 0 | - | 0 | - | 0 | - | 0 | - | 0 | - | 0 | - | 0 | - | 0 | - | 0,00 | 0,00 | 0 | - | 0,00 | 0,00 | Kecamatan Bunguran |
| 30.17 | | Sosialisasi administrasi pertanahan | Jumlah peserta sosialisasi pertanahan RT dan RW | Orang | 165 | 90.000.000 | | | 165 | 16.000.000 | 165 | 16.000.000 | 0 | - | 0 | 15.980.000 | | 15.980.000 | | 15.980.000 | 0 | 15.980.000 | 0,00 | 99,88 | 0 | 15.980.000 | 0,00 | 17,76 | Kecamatan Bunguran |
| 1 | | Program Pelayanan | Jumlah bulan pelayanan administrasi | Bulan | 60 | 4.823.833.000 | 24 | 2.098.748.558 | 12 | 1.166.408.000 | 12 | 1.166.408.000 | 3 | 258.909.000 | 6 | 509.586.000 | 9 | 855.311.233 | 12 | 1.148.081.632 | 12 | 1.148.081.632 | 100,00 | 98,43 | 36 | 3.246.830.190 | 60,00 | 67,31 | |
| 01.01 | | Penyediaan jasa surat menyurat | Jumlah bulan penyediaan jasa surat menyurat | Bulan | 60 | 25.000.000 | 24 | 29.050.000 | 12 | 15.000.000 | 12 | 15.000.000 | 3 | 2.800.000 | 6 | 5.200.000 | 9 | 10.300.000 | 12 | 15.000.000 | 12 | 15.000.000 | 100,00 | 100,00 | 36 | 44.050.000 | 60,00 | 176,20 | Kecamatan Pulau Laut |
| 01.02. | | Penyediaan jasa komunikasi, | Jumlah bulan penyediaan jasa komunikasi, | Bulan | 60 | 324.000.000 | 24 | 112.395.000 | 12 | 25.000.000 | 12 | 25.000.000 | 3 | 3.600.000 | 6 | 9.000.000 | 9 | 13.626.000 | 12 | 24.546.000 | 12 | 24.546.000 | 100,00 | 98,18 | 36 | 136.941.000 | 60,00 | 42,27 | Kecamatan Pulau Laut |
| 01.08 | | Penyediaan jasa kebersihan kantor | Jumlah bulan penyediaan jasa kebersihan kantor | Bulan | 60 | 48.000.000 | 24 | 40.289.500 | 12 | 37.000.000 | 12 | 37.000.000 | 3 | 7.500.000 | 6 | 15.000.000 | 9 | 28.940.000 | 12 | 37.000.000 | 12 | 37.000.000 | 100,00 | 100,00 | 36 | 77.289.500 | 60,00 | 161,02 | Kecamatan Pulau Laut |
| 01.10 | | Penyediaan alat tulis kantor | Jumlah bulan penyediaan alat tulis kantor | Bulan | 60 | 220.000.000 | 24 | 109.495.300 | 12 | 47.505.000 | 12 | 47.505.000 | 3 | 10.773.000 | 6 | 20.705.000 | 9 | 38.431.500 | 12 | 47.501.500 | 12 | 47.501.500 | 100,00 | 99,99 | 36 | 156.996.800 | 60,00 | 71,36 | Kecamatan Pulau Laut |
| 01.11. | | Penyediaan barang cetakan dan | Jumlah bulan penyediaan barang cetakan dan | Bulan | 60 | 148.000.000 | 24 | 63.018.000 | 12 | 43.036.000 | 12 | 43.036.000 | 3 | 9.727.000 | 6 | 18.881.500 | 9 | 32.885.500 | 12 | 42.985.500 | 12 | 42.985.500 | 100,00 | 99,88 | 36 | 106.003.500 | 60,00 | 71,62 | Kecamatan Pulau Laut |
| 01.13. | | Penyediaan peralatan dan | Jumlah jenis pengadaan peralatan dan | Unit | 172 | 478.955.000 | 26 | 289.841.378 | 70 | 100.500.000 | 70 | 100.500.000 | 0 | 58.520.000 | 0 | 58.520.000 | 13 | 58.520.000 | 13 | 97.790.000 | 13 | 97.790.000 | 18,57 | 97,30 | 39 | 387.631.378 | 22,67 | 80,93 | Kecamatan Pulau Laut |
| 01.15. | | Penyediaan bahan bacaan dan | Jumlah bulan penyediaan bahan bacaan dan | Bulan | 60 | 55.000.000 | 24 | 7.600.000 | 12 | 8.000.000 | 12 | 8.000.000 | 3 | 1.400.000 | 6 | 2.600.000 | 9 | 4.300.000 | 12 | 8.000.000 | 12 | 8.000.000 | 100,00 | 100,00 | 36 | 15.600.000 | 60,00 | 28,36 | Kecamatan Pulau Laut |
| 01.17 | | Penyediaan makanan dan | Jumlah bulan penyediaan makanan dan | Bulan | 60 | 125.000.000 | 24 | 100.100.000 | 12 | 75.200.000 | 12 | 75.200.000 | 3 | 18.625.000 | 6 | 31.725.000 | 9 | 55.395.000 | 12 | 74.775.000 | 12 | 74.775.000 | 100,00 | 99,43 | 36 | 174.875.000 | 60,00 | 139,90 | Kecamatan Pulau Laut |
| 01.18. | | Rapat-rapat koordinasi dan | Jumlah koordinasi luar daerah | Kali | 40 | 706.000.000 | 22 | 290.567.000 | 8 | 247.100.000 | 8 | 247.100.000 | 0 | - | 7 | 65.065.000 | 7 | 192.389.733 | 7 | 245.965.383 | 7 | 245.965.383 | 87,50 | 99,54 | 29 | 536.532.383 | 72,50 | 76,00 | Kecamatan Pulau Laut |
| 01.19. | | Penyediaan jasa tenaga | Jumlah PTT | Orang | 17 | 1.915.400.000 | 17 | 660.272.880 | 17 | 345.490.000 | 17 | 345.490.000 | 17 | 82.500.000 | 17 | 163.250.000 | 15 | 240.500.000 | 15 | 332.230.749 | 15 | 332.230.749 | 88,24 | 96,16 | 17 | 992.503.629 | 100,00 | 51,82 | Kecamatan Pulau Laut |
| 01.20 | | Rapat-rapat koordinasi dalam | Jumlah koordinasi dalam daerah | Kali | 113 | 778.478.000 | 91 | 396.119.500 | 22 | 222.577.000 | 26 | 222.577.000 | 15 | 63.464.000 | 30 | 119.639.500 | 56 | 180.023.500 | 56 | 222.287.500 | 56 | 222.287.500 | 215,38 | 99,87 | 147 | 618.407.000 | 130,09 | 79,44 | Kecamatan Pulau Laut |
| 2 | | Program Peningkatan Sarana | Persentase Ketersediaan Sarana dan | Persen | 75 | 1.753.000.000 | 57 | 1.505.666.510 | 70 | 725.213.000 | 70 | 725.213.000 | 57 | 190.631.000 | 57 | 341.786.000 | 57 | 504.376.000 | 57 | 655.571.000 | 57 | 655.571.000 | 81,43 | 90,40 | 57 | 2.161.237.510 | 76,00 | 123,29 | |
| 02.05. | | Pengadaan kendaraan | Jumlah kendaraan dinas | Unit | 8 | 25.000.000 | | | 0 | - | 0 | - | 0 | - | 0 | - | 0 | - | 0 | - | 0 | - | 0,00 | 0,00 | 0 | - | 0,00 | 0,00 | Kecamatan Pulau Laut |
| 02.22. | | Pemeliharaan rutin/berkala | Jumlah gedung yang dipelihara | Gedung | 4 | 270.000.000 | 2 | 259.050.000 | 0 | - | 0 | - | 0 | - | 0 | - | 0 | - | 0 | - | 0 | - | 0,00 | 0,00 | 2 | 259.050.000 | 50,00 | 95,94 | Kecamatan Pulau Laut |
| 02.24. | | Pemeliharaan rutin/berkala | Jumlah kendaraan dinas operasional yang | Unit | 7 | 140.000.000 | 14 | 137.696.000 | 7 | 69.500.000 | 7 | 69.500.000 | 3 | 16.650.000 | 5 | 33.650.000 | 7 | 54.275.000 | 7 | 69.425.000 | 7 | 69.425.000 | 100,00 | 99,89 | 21 | 207.121.000 | 300,00 | 147,94 | Kecamatan Pulau Laut |
| 02.30. | | Pemeliharaan rutin/berkala | Jumlah jenis peralatan dan perlengkapan kantor | Jenis | 60 | 54.000.000 | 18 | 27.450.000 | 12 | 25.000.000 | 12 | 25.000.000 | 3 | 6.250.000 | 6 | 14.250.000 | 9 | 21.000.000 | 9 | 25.000.000 | 9 | 25.000.000 | 75,00 | 100,00 | 27 | 52.450.000 | 45,00 | 97,13 | Kecamatan Pulau Laut |
| 02.33. | | Pemeliharaan rutin/berkala alat- | Jumlah alat angkutan yang dipelihara | Unit | 1 | 690.000.000 | 2 | 667.599.600 | 1 | 501.913.000 | 1 | 501.913.000 | 1 | 123.525.000 | 1 | 232.875.000 | 1 | 327.575.000 | 1 | 433.550.000 | 1 | 433.550.000 | 100,00 | 86,38 | 3 | 1.101.149.600 | 300,00 | 159,59 | Kecamatan Pulau Laut |
| 02.34. | | Pemeliharaan rutin/berkala rumah | Jumlah rumah singgah yang dipelihara | Unit | 1 | 374.000.000 | 2 | 342.425.910 | 1 | 128.800.000 | 1 | 128.800.000 | 1 | 44.206.000 | 1 | 61.011.000 | 1 | 101.526.000 | 1 | 127.596.000 | 1 | 127.596.000 | 100,00 | 99,07 | 3 | 470.021.910 | 300,00 | 125,67 | Kecamatan Pulau Laut |
| 02.46. | | Pembangunan konstruksi sarana | Jumlah sarana penunjang perkantoran yang | Unit | 4 | 200.000.000 | 1 | 71.445.000 | 0 | - | 0 | - | 0 | - | 0 | - | 0 | - | 0 | - | 0 | - | 0,00 | 0,00 | 1 | 71.445.000 | 25,00 | 35,72 | Kecamatan Pulau Laut |
| 5 | | Program Peningkatan Kapasitas Sumber | Persentase Aparatur yang Bersertifikasi | Persen | 75 | 350.000.000 | 60 | 98.485.000 | 65 | 93.500.000 | 65 | 93.500.000 | 0 | 49.790.000 | 40 | 49.790.000 | 40 | 69.290.000 | 40 | 93.423.600 | 40 | 93.423.600 | 61,54 | 99,92 | 100 | 191.908.600 | 133,33 | 54,83 | |
| 05.04. | | Kursus dan peningkatan | Jumlah aparatur yang mengikuti kursus aparatur | Peserta | 100 | 350.000.000 | 6 | 98.485.000 | 20 | 93.500.000 | 20 | 93.500.000 | 0 | 49.790.000 | 7 | 49.790.000 | 7 | 69.290.000 | 7 | 93.423.600 | 7 | 93.423.600 | 35,00 | 99,92 | 13 | 191.908.600 | 13,00 | 54,83 | Kecamatan Pulau Laut |
| 7 | | Program Pembinaan | Peringkat prestasi MTQ tingkat Kabupaten | Peringkat | 2 | 390.000.000 | 9 | 107.000.018 | 4 | 86.950.000 | 4 | 86.950.000 | 9 | - | 9 | - | 9 | 21.725.000 | 9 | 86.890.000 | 9 | 86.890.000 | 46,67 | 99,93 | 18 | 193.890.018 | 46,67 | 49,72 | |
| 07.24. | | Pembinaan LPTQ | Jumlah LPTQ Kecamatan yang dibina | LPTQ | 1 | 40.000.000 | 1 | 30.000.000 | 1 | 86.950.000 | 1 | 86.950.000 | 0 | - | 0 | - | 1 | 21.725.000 | 1 | 86.890.000 | 1 | 86.890.000 | 100,00 | 99,93 | 2 | 116.890.000 | 200,00 | 292,23 | Kecamatan Pulau Laut |
| 30 | | Program peningkatan pembinaan penyelenggaraan pemerintah, penataan dan | Persentase swadaya masyarakat yang aktif | Persen | 90 | 710.000.000 | 70,5 | 583.730.000 | 12 | 429.090.000 | 12 | 429.090.000 | 3 | 38.250.000 | 6 | 185.000.000 | 9 | 332.874.900 | 12 | 427.409.900 | 12 | 427.409.900 | 100,00 | 99,61 | 82,50 | 1.011.139.900 | 91,67 | 142,41 | |
| 30.03. | | Peningkatan operasional teknis | Penyediaan operasional kegiatan-kegiatan di | Bulan | 60 | 710.000.000 | 24 | 583.730.000 | 12 | 413.790.000 | 12 | 413.790.000 | 3 | 38.250.000 | 6 | 169.700.000 | 9 | 317.574.900 | 12 | 412.109.900 | 12 | 412.109.900 | 100,00 | 99,59 | 36 | 995.839.900 | 60,00 | 140,26 | Kecamatan Pulau Laut |
| 30.17' | | Sosialisasi administrasi pertanahan | Jumlah peserta sosialisasi pertanahan RT dan RW | Orang | | | | | 165 | 15.300.000 | 165 | 15.300.000 | 0 | - | 0 | 15.300.000 | 100 | 15.300.000 | 100 | 15.300.000 | 100 | 15.300.000 | 60,61 | 100,00 | 100 | 15.300.000 | #DIV/0! | #DIV/0! | Kecamatan Pulau Laut |
| 1 | | Program Pelayanan | Jumlah bulan pelayanan administrasi | Bulan | 60 | 4.800.653.000 | 24 | 1.634.746.810 | 12 | 1.008.426.640 | 12 | 1.008.426.640 | 3 | 283.850.000 | 6 | 468.316.900 | 9 | 710.682.900 | 12 | 992.316.784 | 12 | 992.316.784 | 100,00 | 98,40 | 36 | 2.627.063.594 | 60,00 | 54,72 | |
| 01.01 | | Penyediaan jasa surat menyurat | Jumlah bulan penyediaan jasa surat menyurat | Bulan | 60 | 25.000.000 | 24 | 9.553.000 | 12 | 10.000.000 | 12 | 10.000.000 | 3 | 1.500.000 | 6 | 3.000.000 | 9 | 5.500.000 | 12 | 10.000.000 | 12 | 10.000.000 | 100,00 | 100,00 | 36 | 19.553.000 | 60,00 | 78,21 | Kecamatan Midai |
| 01.02. | | Penyediaan jasa komunikasi, | Jumlah bulan penyediaan jasa komunikasi, | Bulan | 60 | 255.000.000 | 24 | 78.044.000 | 12 | 45.000.000 | 12 | 45.000.000 | 3 | 4.700.000 | 6 | 12.100.000 | 9 | 25.050.000 | 12 | 44.840.000 | 12 | 44.840.000 | 100,00 | 99,64 | 36 | 122.884.000 | 60,00 | 48,19 | Kecamatan Midai |
| 01.08 | | Penyediaan jasa kebersihan kantor | Jumlah bulan penyediaan jasa kebersihan kantor | Bulan | 60 | 40.000.000 | 24 | 9.600.000 | 12 | 18.000.000 | 12 | 18.000.000 | 3 | 1.500.000 | 6 | 3.000.000 | 9 | 9.000.000 | 12 | 18.000.000 | 12 | 18.000.000 | 100,00 | 100,00 | 36 | 27.600.000 | 60,00 | 69,00 | Kecamatan Midai |
| 01.10. | | Penyediaan alat tulis kantor | Jumlah bulan penyediaan alat tulis kantor | Bulan | 60 | 125.000.000 | 24 | 55.959.000 | 12 | 35.000.000 | 12 | 35.000.000 | 3 | 4.000.000 | 6 | 9.975.000 | 9 | 23.000.000 | 12 | 34.925.000 | 12 | 34.925.000 | 100,00 | 99,79 | 36 | 90.884.000 | 60,00 | 72,71 | Kecamatan Midai |
| 01.11. | | Penyediaan barang cetakan dan | Jumlah bulan penyediaan barang cetakan dan | Bulan | 60 | 160.000.000 | 24 | 38.384.700 | 12 | 33.450.000 | 12 | 33.450.000 | 3 | 4.000.000 | 6 | 10.337.900 | 9 | 21.772.900 | 12 | 33.397.900 | 12 | 33.397.900 | 100,00 | 99,84 | 36 | 71.782.600 | 60,00 | 44,86 | Kecamatan Midai |
| 01.13. | | Penyediaan peralatan dan | Jumlah jenis peralatan dan perlengkapan kantor | Unit | 172 | 411.187.000 | 10 | 74.780.000 | 7 | 126.500.000 | 7 | 126.500.000 | 0 | 93.115.000 | 0 | 93.115.000 | 7 | 93.115.000 | 7 | 116.050.000 | 7 | 116.050.000 | 100,00 | 91,74 | 17 | 190.830.000 | 9,88 | 46,41 | Kecamatan Midai |
| 01.15. | | Penyediaan bahan bacaan dan | Jumlah bulan penyediaan bahan bacaan dan | Bulan | 60 | 55.000.000 | 24 | 6.500.000 | 12 | 8.000.000 | 12 | 8.000.000 | 3 | 1.000.000 | 6 | 2.500.000 | 9 | 4.500.000 | 12 | 8.000.000 | 12 | 8.000.000 | 100,00 | 100,00 | 36 | 14.500.000 | 60,00 | 26,36 | Kecamatan Midai |
| 01.17 | | Penyediaan makanan dan | Jumlah bulan penyediaan makanan dan | Bulan | 60 | 120.000.000 | 24 | 37.800.000 | 12 | 37.700.000 | 12 | 37.700.000 | 3 | 21.800.000 | 6 | 27.000.000 | 9 | 33.650.000 | 12 | 37.700.000 | 12 | 37.700.000 | 100,00 | 100,00 | 36 | 75.500.000 | 60,00 | 62,92 | Kecamatan Midai |
| 01.18. | | Rapat-rapat koordinasi dan | Jumlah koordinasi luar daerah | Kali | 39 | 692.646.000 | 20 | 211.554.100 | 7 | 158.850.000 | 7 | 158.850.000 | 1 | 8.370.000 | 6 | 46.007.000 | 11 | 98.022.000 | 17 | 158.198.200 | 17 | 158.198.200 | 242,86 | 99,59 | 37 | 369.752.300 | 94,87 | 53,38 | Kecamatan Midai |
| 01.19. | | Penyediaan jasa tenaga | Jumlah PTT | Orang | 24 | 2.282.000.000 | 24 | 836.547.010 | 24 | 330.278.640 | 24 | 330.278.640 | 19 | 77.700.000 | 19 | 155.400.000 | 19 | 233.100.000 | 19 | 325.887.684 | 19 | 325.887.684 | 79,17 | 98,67 | 24 | 1.162.434.694 | 100,00 | 50,94 | Kecamatan Midai |
| 01.20 | | Rapat-rapat koordinasi dalam | Jumlah koordinasi dalam daerah | Kali | 99 | 634.820.000 | 121 | 276.025.000 | 20 | 205.648.000 | 20 | 205.648.000 | 16 | 66.165.000 | 26 | 105.882.000 | 40 | 163.973.000 | 52 | 205.318.000 | 52 | 205.318.000 | 260,00 | 99,84 | 173 | 481.343.000 | 174,75 | 75,82 | Kecamatan Midai |
| 2 | | Program Peningkatan Sarana | Persentase Ketersediaan Sarana dan | Persen | 75 | 1.669.626.000 | 64,33 | 575.368.438 | 70 | 569.076.000 | 70 | 569.076.000 | 64,33 | 106.518.044 | 64,33 | 212.420.822 | 64,33 | 369.666.822 | 64,33 | 474.740.783 | 64,33 | 474.740.783 | 91,90 | 83,42 | 64,33 | 1.050.109.221 | 85,78 | 62,89 | |
| 02.22. | | Pemeliharaan rutin/berkala | Jumlah gedung yang dipelihara | Gedung | 4 | 160.000.000 | 0 | - | 1 | 30.000.000 | 1 | 30.000.000 | 0 | - | 0 | - | 1 | 30.000.000 | 1 | 30.000.000 | 1 | 30.000.000 | 100,00 | 100,00 | 1 | 30.000.000 | 25,00 | 18,75 | Kecamatan Midai |
| 02.24. | | Pemeliharaan rutin/berkala | Jumlah kendaraan dinas operasional yang | Unit | 7 | 206.500.000 | 9 | 57.300.000 | 7 | 35.000.000 | 7 | 35.000.000 | 2 | 7.600.000 | 3 | 17.200.000 | 5 | 23.696.000 | 5 | 32.996.000 | 5 | 32.996.000 | 71,43 | 94,27 | 14 | 90.296.000 | 200,00 | 43,73 | Kecamatan Midai |
| 02.30. | | Pemeliharaan rutin/berkala | Jumlah jenis peralatan dan perlengkapan kantor | Bulan | 60 | 51.326.000 | 24 | 14.550.000 | 12 | 8.000.000 | 12 | 8.000.000 | 3 | 2.100.000 | 6 | 4.700.000 | 9 | 6.000.000 | 12 | 8.000.000 | 12 | 8.000.000 | 100,00 | 100,00 | 36 | 22.550.000 | 60,00 | 43,93 | Kecamatan Midai |
| 02.33. | | Pemeliharaan rutin/berkala alat- | Jumlah alat angkutan laut yang dipelihara | Unit | 1 | 925.000.000 | 2 | 395.958.000 | 1 | 387.676.000 | 1 | 387.676.000 | 1 | 72.700.000 | 1 | 141.100.000 | 1 | 221.200.000 | 1 | 299.874.000 | 1 | 299.874.000 | 100,00 | 77,35 | 3 | 695.832.000 | 300,00 | 75,23 | Kecamatan Midai |
| 02.34. | | Pemeliharaan rutin/berkala rumah | Jumlah rumah singgah yang dipelihara | Unit | 1 | 326.800.000 | 2 | 107.560.438 | 1 | 108.400.000 | 1 | 108.400.000 | 1 | 24.118.044 | 1 | 49.420.822 | 1 | 88.770.822 | 1 | 103.870.783 | 1 | 103.870.783 | 100,00 | 95,82 | 3 | 211.431.221 | 300,00 | 64,70 | Kecamatan Midai |
| 3 | | Program Peningkatan Disiplin | Persentase kehadiran pegawai | Persen | 75 | - | | | 90 | 20.000.000 | 90 | 20.000.000 | 90,00 | - | 90,00 | - | 90,00 | 19.800.000 | 90,00 | 19.800.000 | 90 | 19.800.000 | 100,00 | 99,00 | 90,00 | 19.800.000 | 120,00 | #DIV/0! | |
| 03.05. | | Pengadaan pakaian khusus hari- | Jumlah pengadaan pakaian | Satker | | | | | 1 | 20.000.000 | 1 | 20.000.000 | 0 | - | 0 | - | 1 | 19.800.000 | 1 | 19.800.000 | 1 | 19.800.000 | 100,00 | 99,00 | 1 | 19.800.000 | #DIV/0! | #DIV/0! | Kecamatan Midai |
| 5 | | Program Peningkatan Kapasitas Sumber | Persentase Aparatur yang Bersertifikasi | Persen | 75 | 350.000.000 | 46,43 | 85.546.000 | 65 | 83.000.000 | 65 | 83.000.000 | 32,14 | 16.950.000 | 39,29 | 17.450.000 | 39,29 | 31.897.244 | 39,29 | 82.549.884 | 39,29 | 82.549.884 | 60,44 | 99,46 | 39,29 | 168.095.884 | 52,38 | 48,03 | |
| 05.04. | | Kursus dan peningkatan | Jumlah aparatur yang mengikuti kursus aparatur | Orang | 100 | 350.000.000 | 7 | 85.546.000 | 5 | 83.000.000 | 5 | 83.000.000 | 0 | 16.950.000 | 2 | 17.450.000 | 4 | 31.897.244 | 10 | 82.549.884 | 10 | 82.549.884 | 200,00 | 99,46 | 17 | 168.095.884 | 17,00 | 48,03 | Kecamatan Midai |
| 6 | | Program Peningkatan Pengembangan Sistem | Predikat/ Nilai Akuntabilitas | Predikat/ Nilai | 80 | 70.000.000 | 66,90 | - | 74 | 47.451.000 | 74 | 47.451.000 | 66,90 | - | 66,90 | 9.541.000 | 71,72 | 30.051.000 | 71,72 | 47.136.000 | 71,72 | 47.136.000 | 96,92 | 99,34 | 71,72 | 47.136.000 | 89,65 | 67,34 | |
| 06.01. | | Penyusunan laporan capaian | Jumlah laporan | Laporan | 10 | 70.000.000 | 2 | - | 2 | 47.451.000 | 2 | 47.451.000 | 0 | - | 2 | 9.541.000 | 2 | 30.051.000 | 2 | 47.136.000 | 2 | 47.136.000 | 100,00 | 99,34 | 4 | 47.136.000 | 40,00 | 67,34 | Kecamatan Midai |
| 7 | | Program Pembinaan | Peringkat prestasi MTQ | Peringkat | 1 | 340.000.000 | 3 | 925.210.000 | 2 | 90.000.000 | 2 | 10.000.000 | 3 | - | 3 | - | 3 | 10.000.000 | 3 | 10.000.000 | 3 | 10.000.000 | 86,67 | 100,00 | 6 | 935.210.000 | 86,67 | 275,06 | |
| 07.02. | | Penyelenggaraan MTQ/STQ | Jumlah penyelenggaraan MTQ/STQ tingkat | Kali | 12 | 150.000.000 | 0 | - | 4 | 30.000.000 | 0 | - | 0 | - | 0 | - | 0 | - | 0 | - | 0 | - | 0,00 | 0,00 | 0 | - | 0,00 | 0,00 | Kecamatan Midai |
| 07.06 | | Pengiriman Peserta MTQ/STQ | Jumlah peserta STQ yang dibina | Orang | 400 | 150.000.000 | 100 | 621.326.000 | 100 | 50.000.000 | 0 | - | 0 | - | 0 | - | 0 | - | 0 | - | 0 | - | 0,00 | 0,00 | 100 | 621.326.000 | 25,00 | 414,22 | Kecamatan Midai |
| 07.24 | | Pembinaan LPTQ | Jumlah LPTQ Kecamatan yang dibina | LPTQ | 1 | 40.000.000 | 1 | 303.884.000 | 1 | 10.000.000 | 1 | 10.000.000 | 0 | - | 1 | - | 1 | 10.000.000 | 1 | 10.000.000 | 1 | 10.000.000 | 100,00 | 100,00 | 2 | 313.884.000 | 200,00 | 784,71 | Kecamatan Midai |
| 30 | | Program peningkatan pembinaan penyelenggaraan pemerintah, penataan dan | Terselenggaranya pemerintahan yang melayani dengan baik | Bulan | 60 | 3.345.100.000 | 24 | 1.160.140.500 | 12 | 677.159.360 | 12 | 677.159.360 | 3 | 98.500.000 | 6 | 221.531.000 | 9 | 460.477.100 | 12 | 675.756.100 | 12 | 675.756.100 | 100,00 | 99,79 | 36 | 1.835.896.600 | 60,00 | 54,88 | |
| 30.03. | | Peningkatan operasional teknis | Penyediaan operasional kegiatan-kegiatan di | Bulan | 60 | 750.000.000 | 24 | 342.214.000 | 12 | 265.669.360 | 12 | 265.669.360 | 3 | 17.850.000 | 6 | 48.846.000 | 9 | 180.678.500 | 12 | 264.878.500 | 12 | 264.878.500 | 100,00 | 99,70 | 36 | 607.092.500 | 60,00 | 80,95 | Kecamatan Midai |
| 30.08. | | Penyediaan operasional kelurahan | Terlaksananya pelayanan aparatur di Kelurahan | Bulan | 60 | 2.390.100.000 | 24 | 807.926.500 | 12 | 401.490.000 | 12 | 401.490.000 | 3 | 70.650.000 | 6 | 162.685.000 | 9 | 269.798.600 | 12 | 400.877.600 | 12 | 400.877.600 | 100,00 | 99,85 | 36 | 1.208.804.100 | 60,00 | 50,58 | Kecamatan Midai |
| 30.11. | | Penerapan pelayanan administrasi | Jumlah kecamatan dan kelurahan yang | Kelurahan | 1 | 140.000.000 | 0 | - | 1 | - | 1 | - | 0 | - | 0 | - | | - | | - | 0 | - | 0,00 | 0,00 | 0 | - | 0,00 | 0,00 | Kecamatan Midai |
| 30.17 | | Sosialisasi administrasi pertanahan | Jumlah peserta sosialisasi pertanahan RT dan RW | Orang | | | | | 0 | - | 0 | - | 0 | - | 0 | - | | - | | - | 0 | - | 0,00 | 0,00 | 0 | - | #DIV/0! | #DIV/0! | Kecamatan Midai |
| 30.18 | | Pembinaan administrasi kelurahan | Jumlah kelurahan yang dibina | Kelurahan | 4 | 65.000.000 | 1 | 10.000.000 | 1 | 10.000.000 | 1 | 10.000.000 | 1 | 10.000.000 | 1 | 10.000.000 | 1 | 10.000.000 | 1 | 10.000.000 | 1 | 10.000.000 | 100,00 | 100,00 | 2 | 20.000.000 | 50,00 | 30,77 | Kecamatan Midai |
| 30.29. | | Peningkatan sarana dan prasarana | Jumlah sarana dan prasarana yang dibangun | Paket | | | | | 3 | 1.131.596.200 | 3 | 1.131.596.200 | 0 | - | 0 | - | 0 | 223.063.246 | 3 | 1.117.600.614 | 3 | 1.117.600.614 | 100,00 | 98,76 | 3 | 1.117.600.614 | #DIV/0! | #DIV/0! | Kecamatan Midai |
| 1 | | Program Pelayanan | Jumlah bulan pelayanan administrasi | Bulan | 60 | 5.225.887.000 | 24 | 2.123.014.000 | 12 | 1.218.165.500 | 12 | 1.218.165.500 | 3 | 267.673.000 | 6 | 569.644.000 | 9 | 870.279.000 | 12 | 1.218.024.000 | 12 | 1.218.024.000 | 100,00 | 99,99 | 36 | 3.341.038.000 | 60,00 | 63,93 | |
| 01.01 | | Penyediaan jasa surat menyurat | Jumlah bulan penyediaan jasa surat menyurat | Bulan | 60 | 25.000.000 | 24 | 17.000.000 | 12 | 10.000.000 | 12 | 10.000.000 | 3 | 1.260.000 | 6 | 2.520.000 | 9 | 5.680.000 | 12 | 10.000.000 | 12 | 10.000.000 | 100,00 | 100,00 | 36 | 27.000.000 | 60,00 | 108,00 | Kecamatan Serasan |
| 01.02. | | Penyediaan jasa komunikasi, | Jumlah bulan penyediaan jasa komunikasi, | Bulan | 60 | 264.500.000 | 24 | 130.150.000 | 12 | 18.000.000 | 12 | 18.000.000 | 3 | 4.500.000 | 6 | 9.000.000 | 9 | 13.250.000 | 12 | 18.000.000 | 12 | 18.000.000 | 100,00 | 100,00 | 36 | 148.150.000 | 60,00 | 56,01 | Kecamatan Serasan |
| 01.08 | | Penyediaan jasa kebersihan kantor | Jumlah bulan penyediaan jasa kebersihan kantor | Bulan | 60 | 40.000.000 | 24 | 41.000.000 | 12 | 8.000.000 | 12 | 8.000.000 | 3 | 2.010.000 | 6 | 4.020.000 | 9 | 7.005.000 | 12 | 7.980.000 | 12 | 7.980.000 | 100,00 | 99,75 | 36 | 48.980.000 | 60,00 | 122,45 | Kecamatan Serasan |
| 01.10 | | Penyediaan alat tulis kantor | Jumlah bulan penyediaan alat tulis kantor | Bulan | 60 | 145.000.000 | 24 | 70.328.000 | 12 | 45.800.000 | 12 | 45.800.000 | 3 | 6.450.000 | 6 | 12.900.000 | 9 | 23.145.000 | 12 | 45.786.000 | 12 | 45.786.000 | 100,00 | 99,97 | 36 | 116.114.000 | 60,00 | 80,08 | Kecamatan Serasan |
| 01.11. | | Penyediaan barang cetakan dan | Jumlah penyediaan barang cetakan dan | Bulan | 60 | 120.000.000 | 24 | 39.995.000 | 12 | 34.000.000 | 12 | 34.000.000 | 3 | 5.100.000 | 6 | 10.199.000 | 9 | 19.450.000 | 12 | 34.000.000 | 12 | 34.000.000 | 100,00 | 100,00 | 36 | 73.995.000 | 60,00 | 61,66 | Kecamatan Serasan |
| 01.13. | | Penyediaan peralatan dan | Jumlah jenis peralatan dan perlengkapan kantor | Unit | 172 | 423.687.000 | 15 | 140.433.000 | 70 | 58.720.000 | 4 | 58.720.000 | 0 | - | 4 | 58.600.000 | 4 | 58.600.000 | 4 | 58.600.000 | 4 | 58.600.000 | 100,00 | 99,80 | 19 | 199.033.000 | 11,05 | 46,98 | Kecamatan Serasan |
| 01.15. | | Penyediaan bahan bacaan dan | Jumlah bulan penyediaan bahan bacaan dan | Bulan | 60 | 55.000.000 | 24 | 6.000.000 | 12 | 5.000.000 | 12 | 5.000.000 | 3 | 1.260.000 | 6 | 2.520.000 | 9 | 3.780.000 | 12 | 5.000.000 | 12 | 5.000.000 | 100,00 | 100,00 | 36 | 11.000.000 | 60,00 | 20,00 | Kecamatan Serasan |
| 01.17 | | Penyediaan makanan dan | Jumlah bulan penyediaan makanan dan | Bulan | 60 | 119.500.000 | 24 | 64.924.000 | 12 | 37.800.000 | 12 | 37.800.000 | 3 | 6.292.000 | 6 | 18.900.000 | 9 | 31.134.000 | 12 | 37.788.000 | 12 | 37.788.000 | 100,00 | 99,97 | 36 | 102.712.000 | 60,00 | 85,95 | Kecamatan Serasan |
| 01.18. | | Rapat-rapat koordinasi dan | Jumlah koordinasi luar daerah | Kali | 40 | 706.000.000 | 25 | 211.636.000 | 8 | 194.150.000 | 8 | 194.150.000 | 2 | 20.015.000 | 6 | 35.289.000 | 12 | 94.669.000 | 20 | 194.026.500 | 20 | 194.026.500 | 250,00 | 99,94 | 45 | 405.662.500 | 112,50 | 57,46 | Kecamatan Serasan |
| 01.19. | | Penyediaan jasa tenaga | Jumlah PTT | Orang | 26 | 2.619.600.000 | 26 | 1.043.653.000 | 26 | 562.864.500 | 26 | 562.864.500 | 26 | 139.950.000 | 26 | 279.900.000 | 26 | 419.850.000 | 26 | 562.863.000 | 26 | 562.863.000 | 100,00 | 100,00 | 26 | 1.606.516.000 | 100,00 | 61,33 | Kecamatan Serasan |
| 01.20 | | Rapat-rapat koordinasi dalam | Jumlah koordinasi dalam daerah | Kali | 105 | 707.600.000 | 98 | 357.895.000 | 21 | 243.831.000 | 30 | 243.831.000 | 7 | 80.836.000 | 21 | 135.796.000 | 43 | 193.716.000 | 73 | 243.980.500 | 73 | 243.980.500 | 243,33 | 100,06 | 171 | 601.875.500 | 162,86 | 85,06 | Kecamatan Serasan |
| 2 | | Program Peningkatan Sarana | Persentase Ketersediaan Sarana dan | Persen | 75 | 1.429.957.000 | 62,51 | 697.604.000 | 70 | 362.300.000 | 70 | 362.300.000 | 14,18 | 73.400.000 | 29,33 | 151.827.000 | 47,08 | 243.665.000 | 69,92 | 361.861.000 | 69,92 | 361.861.000 | 99,89 | 99,88 | 69,92 | 1.059.465.000 | 93,23 | 74,09 | |
| 02.05. | | Pengadaan kendaraan | Jumlah kendaraan dinas yang diadakan | Unit | 11 | 80.000.000 | 0 | 39.935.000 | 0 | - | 0 | - | 0 | - | 0 | - | | - | | - | 0 | - | #DIV/0! | #DIV/0! | 0 | 39.935.000 | 0,00 | 49,92 | Kecamatan Serasan |
| 02.21. | | Pemeliharaan rutin/berkala rumah | Jumlah rumah dinas yang dipelihara | Rumah | 2 | 20.000.000 | 2 | 47.260.000 | 0 | - | 0 | - | 0 | - | 0 | - | | - | | - | 0 | - | #DIV/0! | #DIV/0! | 2 | 47.260.000 | 100,00 | 236,30 | Kecamatan Serasan |
| 02.22. | | Pemeliharaan rutin/berkala | Jumlah gedung yang dipelihara | Gedung | 1 | 180.000.000 | 1 | 35.940.000 | 1 | 15.000.000 | 1 | 15.000.000 | 0 | - | 0 | - | 1 | 15.000.000 | 1 | 15.000.000 | 1 | 15.000.000 | 100,00 | 100,00 | 2 | 50.940.000 | 200,00 | 28,30 | Kecamatan Serasan |
| 02.24. | | Pemeliharaan rutin/berkala | Jumlah kendaraan dinas operasional yang | Unit | 7 | 795.000.000 | 10 | 363.942.000 | 7 | 222.500.000 | 7 | 222.500.000 | 4 | 56.495.000 | 5 | 106.982.000 | 7 | 163.177.000 | 7 | 222.128.000 | 7 | 222.128.000 | 100,00 | 99,83 | 17 | 586.070.000 | 242,86 | 73,72 | Kecamatan Serasan |
| 02.30. | | Pemeliharaan rutin/berkala | Jumlah jenis peralatan dan perlengkapan kantor | Bulan | 20 | 44.000.000 | 7 | 33.600.000 | 12 | 22.000.000 | 12 | 22.000.000 | 3 | 2.000.000 | 6 | 6.000.000 | 9 | 10.150.000 | 12 | 22.000.000 | 12 | 22.000.000 | 100,00 | 100,00 | 19 | 55.600.000 | 95,00 | 126,36 | Kecamatan Serasan |
| 02.34. | | Pemeliharaan rutin/berkala rumah | Jumlah rumah singgah yang dipelihara | Unit | 1 | 310.957.000 | 2 | 176.927.000 | 1 | 102.800.000 | 1 | 102.800.000 | 1 | 14.905.000 | 1 | 38.845.000 | 1 | 55.338.000 | 1 | 102.733.000 | 1 | 102.733.000 | 100,00 | 99,93 | 3 | 279.660.000 | 300,00 | 89,94 | Kecamatan Serasan |
| 5 | | Program Peningkatan Kapasitas Sumber | Persentase Aparatur yang Bersertifikasi | Persen | 75 | 335.000.000 | 24,00 | 87.129.500 | 65 | 68.000.000 | 65 | 68.000.000 | 0,00 | - | 14,34 | 15.000.000 | 14,34 | 15.000.000 | 63,75 | 66.694.000 | 64 | 66.694.000 | 98,08 | 98,08 | 64 | 153.823.500 | 85,00 | 45,92 | |
| 05.04. | | Kursus dan peningkatan | Jumlah aparatur yang mengikuti kursus aparatur | Orang | 100 | 335.000.000 | 6 | 87.129.500 | 20 | 68.000.000 | 3 | 68.000.000 | 0 | - | 1 | 15.000.000 | 0 | 15.000.000 | 4 | 66.694.000 | 4 | 66.694.000 | 133,33 | 98,08 | 10 | 153.823.500 | 10,00 | 45,92 | Kecamatan Serasan |

| Kode | Sasaran Pembangunan Daerah | Urusan/Bidang Urusan Pemerintahan/ Program/Kegiatan | Indikator Kinerja Program/ Kegiatan | Satuan | Target Renstra PD pada Tahun 2016 s/d 2021 (periode renstra PD) | | Realisasi capaian kinerja Renstra PD sampai dengan Tahun 2018 | | Target Kinerja Renja/ RKPD OPD Tahun Berjalan (Tahun 2019) yang dievaluasi | | | | Realisasi Kinerja s.d Triwulan I | | II | | III | | IV | | Realisasi Capaian Kinerja dan Anggaran Renja PD 2019 yang dievaluasi | | Tingkat Capaian Kinerja dan Realisasi Anggaran Renja 2019 yang dievaluasi (%) | | Realisasi Kinerja Renstra PD s/d Tahun 2019 | | Tingkat Capaian Kinerja Renstra PD s/d Tahun 2019 | | Perangkat Daerah |
|---|---|---|---|---|---|---|---|---|---|---|---|---|---|---|---|---|---|---|---|---|---|---|---|---|---|---|---|---|---|
| 1 | 2 | 3 | 4 | 4,A | 5 | | 6 | | 7 | | | | 8 | | 9 | | 10 | | 11 | | 12 = 10 | | 13=12/7*100 | | 14=6+12 | | 15=14/5*100 | | 16 |
| | | | | | K | Rp | K | Rp | K | Rp | K | Rp | K | Rp | K | Rp | K | Rp | K | Rp | K | Rp | K | Rp | K | Rp | K | Rp | |
| **6** | | **Program Peningkatan Pengembangan Sistem** | **Predikat/ Nilai Akuntabilitas** | **Predikat/ Nilai** | **80** | **70.000.000** | **60,19** | **-** | **74** | **15.000.000** | **74** | **7.420.000** | **60,19** | **-** | **60,19** | **6.420.000** | **68,38** | **6.420.000** | **68,38** | **7.420.000** | **68,38** | **7.420.000** | **92,41** | **100,00** | **68,38** | **7.420.000** | **85,48** | **10,60** | |
| 06.01. | | Penyusunan laporan capaian | Jumlah laporan | Laporan | 10 | 70.000.000 | 2 | - | 2 | 15.000.000 | 0 | 7.420.000 | 0 | - | 2 | 6.420.000 | 2 | 6.420.000 | 2 | 7.420.000 | 2 | 7.420.000 | #DIV/0! | 100,00 | 4 | 7.420.000 | 40,00 | 10,60 | Kecamatan Serasan |
| **7** | | **Program Pembinaan** | **Peringkat prestasi MTQ tingkat Kabupaten** | **Peringkat** | **1** | **350.000.000** | **14** | **130.000.000** | **3** | **20.550.000** | **3** | **20.550.000** | **14** | **-** | **14** | **-** | **14** | **-** | **14** | **20.545.000** | **14** | **20.545.000** | **13,37** | **99,98** | **28** | **150.545.000** | **13,33** | **43,01** | |
| 07.24 | | Pembinaan LPTQ | Jumlah LPTQ Kecamatan yang dibina | LPTQ | 1 | 40.000.000 | 1 | 30.000.000 | 1 | 20.550.000 | 1 | 20.550.000 | 0 | - | 0 | - | 0 | - | 0 | 20.545.000 | 0 | 20.545.000 | 0,00 | 99,98 | 1 | 50.545.000 | 100,00 | 126,36 | Kecamatan Serasan |
| **30** | | **Program peningkatan pembinaan penyelenggaraan pemerintah, penataan dan** | **Terselenggaranya pemerintahan yang melayani dengan baik** | **Bulan** | **60** | **3.080.050.000** | **24** | **1.347.171.500** | **12** | **900.712.500** | **12** | **900.712.500** | **3** | **182.429.000** | **6** | **383.479.000** | **9** | **703.070.000** | **12** | **898.349.000** | **12** | **898.349.000** | **100,00** | **99,74** | **36** | **2.245.520.500** | **60,00** | **72,91** | |
| 30.03. | | Peningkatan operasional teknis | Penyediaan operasional kegiatan-kegiatan di | Bulan | 60 | 750.000.000 | 24 | 423.656.000 | 12 | 473.261.500 | 12 | 473.261.500 | 3 | 87.660.000 | 6 | 173.484.000 | 9 | 351.708.000 | 12 | 471.944.000 | 12 | 471.944.000 | 100,00 | 99,72 | 36 | 895.600.000 | 60,00 | 119,41 | Kecamatan Serasan |
| 30.09. | | Penyediaan operasional kelurahan | Terlaksananya pelayanan aparatur di Kelurahan | Bulan | 60 | 2.275.050.000 | 24 | 909.680.500 | 12 | 422.091.000 | 12 | 422.091.000 | 3 | 94.769.000 | 6 | 204.635.000 | 9 | 346.002.000 | 12 | 421.045.000 | 12 | 421.045.000 | 100,00 | 99,75 | 36 | 1.330.725.500 | 60,00 | 58,49 | Kecamatan Serasan |
| 30.18 | | Pembinaan administrasi kelurahan | Jumlah kelurahan yang dibina | Kelurahan | 4 | 55.000.000 | 1 | 7.000.000 | 1 | 5.360.000 | 1 | 5.360.000 | 0 | - | 1 | 5.360.000 | 1 | 5.360.000 | 1 | 5.360.000 | 1 | 5.360.000 | 100,00 | 100,00 | 2 | 12.360.000 | 50,00 | 22,47 | Kecamatan Serasan |
| 30.30 | | Sosialisasi administrasi pertanahan | Jumlah peserta sosialisasi pertanahan RT dan RW | Orang | 165 | 139.800.000 | | | | 761.759.000 | | 761.759.000 | 0 | - | 0 | - | 2 | 299.663.600 | 3 | 761.759.000 | 3 | 761.759.000 | #DIV/0! | 100,00 | 3 | 761.759.000 | 1,82 | 544,89 | Kecamatan Serasan |
| 30.38 | | Sosialisasi administrasi pertanahan | Jumlah peserta sosialisasi pertanahan RT dan RW | Orang | 165 | 139.800.000 | | | | 370.138.000 | | 370.138.000 | 0 | - | 0 | - | 0 | - | 3 | 370.043.000 | 3 | 370.043.000 | #DIV/0! | 99,97 | 3 | 370.043.000 | 1,82 | 264,69 | Kecamatan Serasan |
| **1** | | **Program Pelayanan** | **Jumlah bulan pelayanan administrasi** | **Bulan** | **60** | **3.772.175.000** | **24** | **1.655.026.720** | **12** | **1.183.430.000** | **12** | **1.183.430.000** | **3** | **225.710.286** | **6** | **393.294.410** | **9** | **892.696.714** | **12** | **1.172.077.385** | **12** | **1.172.077.385** | **100,00** | **99,04** | **36** | **2.827.104.105** | **60,00** | **74,95** | |
| 01.01 | | Penyediaan jasa surat menyurat | Jumlah bulan penyediaan jasa surat menyurat | Bulan | 60 | 25.000.000 | 24 | 17.000.000 | 12 | 10.000.000 | 12 | 10.000.000 | 3 | 1.500.000 | 6 | 3.002.000 | 9 | 4.482.000 | 12 | 9.999.000 | 12 | 9.999.000 | 100,00 | 99,99 | 36 | 26.999.000 | 60,00 | 108,00 | Kecamatan Subi |
| 01.02. | | Penyediaan jasa komunikasi, | Jumlah bulan penyediaan jasa komunikasi, | Bulan | 60 | 283.298.000 | 24 | 159.849.900 | 12 | 218.000.000 | 12 | 218.000.000 | 3 | 4.500.000 | 6 | 9.000.000 | 9 | 212.380.000 | 12 | 216.880.000 | 12 | 216.880.000 | 100,00 | 99,49 | 36 | 376.729.900 | 60,00 | 132,98 | Kecamatan Subi |
| 01.08 | | Penyediaan jasa kebersihan kantor | Jumlah bulan penyediaan jasa kebersihan kantor | Bulan | 60 | 40.000.000 | 24 | 46.955.000 | 12 | 30.000.000 | 12 | 30.000.000 | 3 | 7.596.000 | 6 | 15.234.000 | 9 | 22.499.000 | 12 | 29.994.000 | 12 | 29.994.000 | 100,00 | 99,98 | 36 | 76.949.000 | 60,00 | 192,37 | Kecamatan Subi |
| 01.10. | | Penyediaan alat tulis kantor | Jumlah bulan penyediaan alat tulis kantor | Bulan | 60 | 130.000.000 | 24 | 77.050.500 | 12 | 58.180.000 | 12 | 58.180.000 | 3 | 11.515.000 | 6 | 20.675.000 | 9 | 29.685.000 | 12 | 58.149.000 | 12 | 58.149.000 | 100,00 | 99,95 | 36 | 135.199.500 | 60,00 | 104,00 | Kecamatan Subi |
| 01.11. | | Penyediaan barang cetakan dan | Jumlah bulan penyediaan barang cetakan dan | Bulan | 72 | 126.000.000 | 24 | 59.913.000 | 12 | 25.000.000 | 12 | 25.000.000 | 3 | 6.625.000 | 6 | 13.430.000 | 9 | 20.200.000 | 12 | 24.987.000 | 12 | 24.987.000 | 100,00 | 99,95 | 36 | 84.900.000 | 50,00 | 67,38 | Kecamatan Subi |
| 01.13. | | Penyediaan peralatan dan | Jumlah jenis peralatan dan perlengkapan kantor | Jenis | 45 | 240.187.000 | 16 | 136.711.000 | 20 | 110.000.000 | 3 | 110.000.000 | 0 | - | 0 | 29.975.000 | | 109.431.300 | | 109.431.300 | 0 | 109.431.300 | 0,00 | 99,48 | 16 | 246.142.300 | 35,56 | 102,48 | Kecamatan Subi |
| 01.15. | | Penyediaan bahan bacaan dan | Jumlah bulan penyediaan bahan bacaan dan | Bulan | 60 | 55.000.000 | 24 | 14.000.000 | 12 | 5.000.000 | 12 | 5.000.000 | 3 | 1.500.000 | 6 | 3.000.000 | 9 | 4.500.000 | 12 | 5.000.000 | 12 | 5.000.000 | 100,00 | 100,00 | 36 | 19.000.000 | 60,00 | 34,55 | Kecamatan Subi |
| 01.17 | | Penyediaan makanan dan | Jumlah bulan penyediaan makanan dan | Bulan | 72 | 120.500.000 | 19 | 90.950.000 | 12 | 77.200.000 | 12 | 77.200.000 | 3 | 17.010.000 | 6 | 24.050.000 | 9 | 52.100.000 | 12 | 77.160.000 | 12 | 77.160.000 | 100,00 | 99,95 | 31 | 168.110.000 | 43,06 | 139,51 | Kecamatan Subi |
| 01.18. | | Rapat-rapat koordinasi dan | Jumlah koordinasi luar daerah | Kali | 40 | 706.000.000 | 14 | 240.224.200 | 8 | 141.200.000 | 8 | 141.200.000 | 4 | 29.836.100 | 4 | 29.836.100 | | 77.929.240 | | 135.322.255 | 0 | 135.322.255 | 0,00 | 95,84 | 14 | 375.546.455 | 35,00 | 53,19 | Kecamatan Subi |
| 01.19. | | Penyediaan jasa tenaga | Jumlah PTT | Orang | 12 | 1.309.200.000 | 12 | 505.006.120 | 12 | 286.273.000 | 12 | 286.273.000 | 12 | 71.439.186 | 12 | 142.115.310 | | 214.012.174 | | 286.156.830 | 0 | 286.156.830 | 0,00 | 99,96 | 12 | 791.162.950 | 100,00 | 60,43 | Kecamatan Subi |
| 01.20 | | Rapat-rapat koordinasi dalam | Jumlah koordinasi dalam daerah | Kali | 105 | 736.990.000 | 60 | 307.367.000 | 21 | 222.577.000 | 27 | 222.577.000 | 18 | 74.189.000 | 25 | 102.977.000 | | 145.478.000 | | 218.998.000 | 0 | 218.998.000 | 0,00 | 98,39 | 60 | 526.365.000 | 57,14 | 71,42 | Kecamatan Subi |
| **2** | | **Program Peningkatan Sarana** | **Persentase Ketersediaan Sarana dan** | **Persen** | **75** | **1.676.582.000** | **62,54** | **1.171.017.800** | **70** | **1.012.700.000** | **70** | **1.012.700.000** | **58,33** | **112.184.778** | **58,33** | **644.435.689** | **58,33** | **760.176.270** | **58,33** | **997.414.310** | **58,33** | **997.414.310** | **83,33** | **98,49** | **58,33** | **2.168.432.110** | **77,78** | **129,34** | |
| 02.22. | | Pemeliharaan rutin/berkala | Jumlah gedung yang dipelihara | Gedung | 1 | 190.000.000 | 1 | 15.000.000 | 1 | 95.000.000 | 1 | 95.000.000 | 1 | 8.000.000 | 1 | 10.000.000 | | 10.000.000 | | 94.447.970 | 0 | 94.447.970 | 0,00 | 99,42 | 1 | 109.447.970 | 100,00 | 57,60 | Kecamatan Subi |
| 02.24. | | Pemeliharaan rutin/berkala | Jumlah kendaraan dinas operasional yang | Unit | 7 | 150.000.000 | 10 | 161.789.800 | 7 | 78.000.000 | 7 | 78.000.000 | 2 | 11.208.000 | 3 | 30.195.000 | | 48.726.500 | | 75.281.500 | 0 | 75.281.500 | 0,00 | 96,51 | 10 | 237.071.300 | 142,86 | 158,05 | Kecamatan Subi |
| 02.30. | | Pemeliharaan rutin/berkala | Jumlah jenis peralatan dan perlengkapan kantor | Jenis | 60 | 50.000.000 | 4 | 31.525.000 | 12 | 27.000.000 | 12 | 27.000.000 | 3 | 4.500.000 | 6 | 7.480.000 | | 14.980.000 | | 26.980.000 | 0 | 26.980.000 | 0,00 | 99,93 | 4 | 58.505.000 | 6,67 | 117,01 | Kecamatan Subi |
| 02.33. | | Pemeliharaan rutin/berkala alat- | Jumlah angkutan laut yang dipelihara | Unit | 1 | 959.782.000 | 2 | 768.452.000 | 1 | 476.000.000 | 1 | 476.000.000 | 1 | 72.436.000 | 1 | 343.612.800 | | 416.580.800 | | 474.334.800 | 0 | 474.334.800 | 0,00 | 99,65 | 2 | 1.242.786.800 | 200,00 | 129,49 | Kecamatan Subi |
| 02.34. | | Pemeliharaan rutin/berkala rumah | Jumlah rumah singgah yang dipelihara | Unit | 1 | 326.800.000 | 2 | 194.251.000 | 1 | 336.700.000 | 1 | 336.700.000 | 1 | 16.040.778 | 1 | 253.147.889 | | 269.888.970 | | 326.370.040 | 0 | 326.370.040 | 0,00 | 96,93 | 2 | 520.621.040 | 200,00 | 159,31 | Kecamatan Subi |
| **5** | | **Program Peningkatan Kapasitas Sumber** | **Persentase Aparatur yang Bersertifikasi** | **Persen** | **75** | **426.738.000** | **48,25** | **86.284.550** | **65** | **68.000.000** | **65** | **68.000.000** | **16,67** | **12.333.000** | **16,67** | **26.330.000** | **16,67** | **26.330.000** | **16,67** | **63.330.000** | **16,67** | **63.330.000** | **25,64** | **93,13** | **64,91** | **149.614.550** | **86,55** | **35,06** | |
| 05.04. | | Kursus dan peningkatan | Jumlah aparatur yang mengikuti kursus aparatur | Peserta | 100 | 426.738.000 | 6 | 86.284.550 | 3 | 68.000.000 | 3 | 68.000.000 | 1 | 12.333.000 | 3 | 26.330.000 | | 26.330.000 | | 63.330.000 | 0 | 63.330.000 | 0,00 | 93,13 | 6 | 149.614.550 | 6,00 | 35,06 | Kecamatan Subi |
| **6** | | **Program Peningkatan Pengembangan Sistem** | **Predikat/ Nilai Akuntabilitas** | **Predikat/ Nilai** | **80** | **70.000.000** | **67,07** | **-** | **74** | **15.000.000** | **74** | **9.900.000** | **67,07** | **1.810.000** | **67,07** | **2.370.000** | **60,1** | **4.960.000** | **60,1** | **9.778.000** | **60,10** | **9.778.000** | **81,22** | **98,77** | **60,10** | **9.778.000** | **75,13** | **13,97** | |
| 06.01. | | Penyusunan laporan capaian | Jumlah laporan | Laporan | 10 | 70.000.000 | 2 | - | 2 | 15.000.000 | 2 | 9.900.000 | 0 | 1.810.000 | 2 | 2.370.000 | 2 | 4.960.000 | 2 | 9.778.000 | 2 | 9.778.000 | 100,00 | 98,77 | 4 | 9.778.000 | 40,00 | 13,97 | Kecamatan Subi |
| **7** | | **Program Pembinaan** | **Peringkat prestasi MTQ tingkat Kabupaten** | **Peringkat** | **2** | **420.000.000** | **12** | **137.488.000** | **4** | **43.550.000** | **4** | **43.550.000** | **12** | **-** | **12** | **4.000.000** | **12** | **20.633.000** | **12** | **43.533.000** | **12** | **43.533.000** | **26,67** | **99,96** | **24** | **181.021.000** | **26,67** | **43,10** | |
| 07.24 | | Pembinaan LPTQ | Jumlah LPTQ Kecamatan yang dibina | LPTQ | 1 | 40.000.000 | 0 | 31.624.000 | 1 | 43.550.000 | 1 | 43.550.000 | 0 | - | 1 | 4.000.000 | 1 | 20.633.000 | 1 | 43.533.000 | 1 | 43.533.000 | 100,00 | 99,96 | 1 | 75.157.000 | 100,00 | 187,89 | Kecamatan Subi |
| **30** | | **Program peningkatan pembinaan penyelenggaraan pemerintah, penataan dan** | **Persentase swadaya masyarakat yang aktif** | **Persen** | **90** | **870.000.000** | **55,45455** | **517.956.000** | **12** | **266.900.000** | **12** | **434.971.000** | **3** | **-** | **6** | **82.098.000** | **9** | **255.284.000** | **12** | **434.825.000** | **12** | **434.825.000** | **100,00** | **99,97** | **34** | **952.781.000** | **37,47** | **109,52** | |
| 30.03. | | Peningkatan operasional teknis | Penyediaan operasional kegiatan-kegiatan di | Bulan | 60 | 760.000.000 | 24 | 517.956.000 | 12 | 177.000.000 | 12 | 434.971.000 | 3 | - | 6 | 82.098.000 | 9 | 255.284.000 | 12 | 434.825.000 | 12 | 434.825.000 | 100,00 | 99,97 | 36 | 952.781.000 | 60,00 | 125,37 | Kecamatan Subi |
| 30.11. | | Penerapan pelayanan administrasi | Jumlah kecamatan yang menerapkan PATEN | Kecamatan | 4 | 110.000.000 | 0 | - | 1 | 20.000.000 | 0 | - | 0 | - | 0 | - | 0 | - | 0 | - | 0 | - | #DIV/0! | #DIV/0! | 0 | - | 0,00 | 0,00 | Kecamatan Subi |
| 30.17 | | Sosialisasi administrasi pertanahan | Jumlah peserta sosialisasi pertanahan RT dan RW | Orang | 165 | | | | 165 | 69.900.000 | 0 | - | 0 | - | 0 | - | 0 | - | 0 | - | 0 | - | #DIV/0! | #DIV/0! | 0 | - | 0,00 | #DIV/0! | Kecamatan Subi |
| **1** | | **Program Pelayanan** | **Jumlah bulan pelayanan administrasi** | **Bulan** | **60** | **3.844.007.000** | **24** | **1.454.321.132** | **12** | **1.277.132.000** | **12** | **1.277.132.000** | **3** | **181.722.100** | **6** | **520.260.400** | **9** | **771.162.800** | **12** | **1.246.043.108** | **12** | **1.246.043.108** | **100,00** | **97,57** | **36** | **2.700.364.240** | **60,00** | **70,25** | |
| 01.01 | | Penyediaan jasa surat menyurat | Jumlah bulan penyediaan jasa surat menyurat | Bulan | 60 | 25.000.000 | 24 | 12.150.000 | 12 | 5.000.000 | 12 | 5.000.000 | 3 | 1.248.000 | 6 | 2.328.000 | 9 | 3.748.000 | 12 | 4.996.000 | 12 | 4.996.000 | 100,00 | 99,92 | 36 | 17.146.000 | 60,00 | 68,58 | Kecamatan Pulau Tiga |
| 01.02. | | Penyediaan jasa komunikasi, | Jumlah bulan penyediaan jasa komunikasi, | Bulan | 60 | 387.400.000 | 24 | 143.695.500 | 12 | 87.000.000 | 12 | 87.000.000 | 3 | 824.000 | 6 | 15.389.000 | 9 | 17.389.000 | 12 | 79.889.000 | 12 | 79.889.000 | 100,00 | 91,83 | 36 | 223.584.500 | 60,00 | 57,71 | Kecamatan Pulau Tiga |
| 01.08 | | Penyediaan jasa kebersihan kantor | Jumlah bulan penyediaan jasa kebersihan kantor | Bulan | 60 | 45.000.000 | 24 | 26.393.000 | 12 | 16.000.000 | 12 | 16.000.000 | 3 | 3.496.000 | 6 | 7.496.000 | 9 | 12.226.000 | 12 | 15.895.000 | 12 | 15.895.000 | 100,00 | 99,34 | 36 | 42.288.000 | 60,00 | 93,97 | Kecamatan Pulau Tiga |
| 01.10 | | Penyediaan alat tulis kantor | Jumlah bulan alat tulis kantor | Bulan | 60 | 195.000.000 | 24 | 80.350.000 | 12 | 50.000.000 | 12 | 50.000.000 | 3 | 14.000.000 | 6 | 30.000.000 | 9 | 42.000.000 | 12 | 49.950.000 | 12 | 49.950.000 | 100,00 | 99,90 | 36 | 130.300.000 | 60,00 | 66,82 | Kecamatan Pulau Tiga |
| 01.11. | | Penyediaan barang cetakan dan | Jumlah bulan penyediaan barang cetakan dan | Bulan | 60 | 169.540.000 | 24 | 50.292.000 | 12 | 20.000.000 | 12 | 20.000.000 | 3 | 4.977.000 | 6 | 9.888.000 | 9 | 14.928.000 | 12 | 19.964.000 | 12 | 19.964.000 | 100,00 | 99,82 | 36 | 70.256.000 | 60,00 | 41,44 | Kecamatan Pulau Tiga |
| 01.13. | | Penyediaan peralatan dan | Jumlah jenis peralatan dan perlengkapan kantor | Jenis | 55 | 252.187.000 | 17 | 126.368.000 | 30 | 505.882.920 | 12 | 505.882.920 | 1 | 3.500.000 | 16 | 160.895.300 | 25 | 240.310.900 | 25 | 496.005.900 | 25 | 496.005.900 | 208,33 | 98,05 | 42 | 622.373.900 | 76,36 | 246,79 | Kecamatan Pulau Tiga |
| 01.15. | | Penyediaan bahan bacaan dan | Jumlah bulan penyediaan bahan bacaan dan | Bulan | 60 | 55.000.000 | 24 | 9.580.000 | 12 | 5.000.000 | 12 | 5.000.000 | 3 | 1.232.000 | 6 | 2.483.000 | 9 | 3.424.000 | 12 | 4.999.500 | 12 | 4.999.500 | 100,00 | 99,99 | 36 | 14.579.500 | 60,00 | 26,51 | Kecamatan Pulau Tiga |
| 01.17 | | Penyediaan makanan dan | Jumlah bulan penyediaan makanan dan | Bulan | 60 | 120.000.000 | 24 | 75.163.000 | 12 | 165.000.000 | 12 | 165.000.000 | 3 | 28.200.000 | 6 | 65.960.000 | 9 | 106.545.000 | 12 | 157.965.000 | 12 | 157.965.000 | 100,00 | 95,74 | 36 | 233.128.000 | 60,00 | 194,27 | Kecamatan Pulau Tiga |
| 01.18. | | Rapat-rapat koordinasi dan | Jumlah koordinasi luar daerah | Kali | 40 | 706.000.000 | 24 | 247.498.560 | 8 | 123.550.000 | 7 | 123.550.000 | 5 | 35.781.000 | 10 | 71.343.600 | 15 | 112.278.000 | 17 | 122.668.300 | 17 | 122.668.300 | 242,86 | 99,29 | 41 | 370.166.860 | 102,50 | 52,43 | Kecamatan Pulau Tiga |
| 01.19. | | Penyediaan jasa tenaga | Jumlah PTT | Orang | 7 | 1.255.200.000 | 7 | 333.159.672 | 7 | 204.289.080 | 7 | 204.289.080 | 7 | 48.900.000 | 7 | 99.000.000 | 7 | 147.900.000 | 7 | 198.366.108 | 7 | 198.366.108 | 100,00 | 97,10 | 7 | 531.525.780 | 100,00 | 42,35 | Kecamatan Pulau Tiga |
| 01.20 | | Rapat-rapat koordinasi dalam | Jumlah koordinasi dalam daerah | Kali | 100 | 633.680.000 | 114 | 349.671.400 | 6 | 95.410.000 | 6 | 95.410.000 | 9 | 39.564.100 | 13 | 55.477.500 | 24 | 70.413.900 | 42 | 95.344.300 | 42 | 95.344.300 | 700,00 | 99,93 | 156 | 445.015.700 | 156,00 | 70,23 | Kecamatan Pulau Tiga |
| **2** | | **Program Peningkatan Sarana** | **Persentase Ketersediaan Sarana dan** | **Persen** | **75** | **1.663.200.000** | **63,73** | **863.261.850** | **70** | **1.488.967.000** | **70** | **1.488.967.000** | **54,67** | **57.792.000** | **54,67** | **159.934.800** | **54,67** | **529.877.184** | **54,67** | **1.389.063.411** | **54,67** | **1.389.063.411** | **78,10** | **93,29** | **54,67** | **2.252.325.261** | **72,89** | **135,42** | |
| 02.22. | | Pemeliharaan rutin/berkala | Jumlah gedung yang dipelihara | Gedung | 1 | 180.000.000 | 0 | 119.905.000 | 1 | 1.216.157.000 | 1 | 1.216.157.000 | 0 | - | 1 | 62.763.800 | 1 | 367.067.184 | 1 | 1.121.614.411 | 1 | 1.121.614.411 | 100,00 | 92,23 | 1 | 1.241.519.411 | 100,00 | 689,73 | Kecamatan Pulau Tiga |
| 02.24. | | Pemeliharaan rutin/berkala | Jumlah kendaraan dinas operasional yang | Unit | 7 | 275.000.000 | 10 | 95.401.000 | 7 | 37.400.000 | 7 | 37.400.000 | 3 | 9.379.000 | 5 | 15.570.000 | 7 | 24.629.000 | 7 | 34.959.000 | 7 | 34.959.000 | 100,00 | 93,47 | 17 | 130.360.000 | 242,86 | 47,40 | Kecamatan Pulau Tiga |
| 02.30. | | Pemeliharaan rutin/berkala | Jumlah jenis peralatan dan perlengkapan kantor | Jenis | 18 | 62.200.000 | 4 | 39.940.000 | 5 | 10.000.000 | 5 | 10.000.000 | 2 | 2.990.000 | 5 | 2.990.000 | 5 | 7.980.000 | 5 | 9.980.000 | 5 | 9.980.000 | 100,00 | 99,80 | 9 | 49.920.000 | 50,00 | 80,26 | Kecamatan Pulau Tiga |
| 02.33. | | Pemeliharaan rutin/berkala alat- | Jumlah angkutan laut yang dipelihara | Unit | 1 | 780.000.000 | 2 | 456.980.000 | 1 | 150.000.000 | 1 | 150.000.000 | 1 | 33.486.000 | 1 | 56.058.000 | 1 | 91.962.000 | 1 | 149.502.000 | 1 | 149.502.000 | 100,00 | 99,67 | 3 | 606.482.000 | 300,00 | 77,75 | Kecamatan Pulau Tiga |
| 02.34. | | Pemeliharaan rutin/berkala rumah | Jumlah rumah singgah yang dipelihara | Unit | 1 | 366.000.000 | 2 | 151.035.850 | 1 | 75.410.000 | 1 | 75.410.000 | 1 | 11.937.000 | 1 | 22.553.000 | 1 | 38.239.000 | 1 | 73.008.000 | 1 | 73.008.000 | 100,00 | 96,81 | 3 | 224.043.850 | 300,00 | 61,21 | Kecamatan Pulau Tiga |
| **5** | | **Program Peningkatan Kapasitas Sumber** | **Persentase Aparatur yang Bersertifikasi** | **Persen** | **75** | **333.214.000** | **100** | **57.988.700** | **65** | **68.000.000** | **65** | **68.000.000** | **60** | **12.600.000** | **60** | **44.780.200** | **60** | **64.966.200** | **60** | **66.708.253** | **60** | **66.708.253** | **92,31** | **98,10** | **60** | **124.696.953** | **80,00** | **37,42** | |
| 05.04. | | Kursus dan peningkatan | Jumlah aparatur yang mengikuti kursus aparatur | Orang | 10 | 333.214.000 | 5 | 87.157.066 | 4 | 68.000.000 | 4 | 68.000.000 | 1 | 12.600.000 | 3 | 44.780.200 | 5 | 64.966.200 | 5 | 66.708.253 | 5 | 66.708.253 | 125,00 | 98,10 | 10 | 153.865.319 | 100,00 | 46,18 | Kecamatan Pulau Tiga |
| **7** | | **Program Pembinaan** | **Peringkat prestasi MTQ tingkat Kabupaten** | **Peringkat** | **2** | **355.000.000** | **6** | **87.587.000** | **4** | **186.590.000** | **4** | **186.590.000** | **6** | **-** | **6** | **-** | **6** | **32.147.000** | **6** | **164.552.000** | **6** | **164.552.000** | **66,67** | **88,19** | **12** | **252.139.000** | **66,67** | **71,03** | |
| 07.02. | | Penyelenggaraan MTQ/STQ | Jumlah penyelenggaraan MTQ/STQ tingkat | Kali | 12 | 170.000.000 | 0 | - | 4 | 32.150.000 | 4 | 32.150.000 | 0 | - | 0 | - | 0 | 32.147.000 | 0 | 32.147.000 | 0 | 32.147.000 | 0,00 | 99,99 | 0 | 32.147.000 | 0,00 | 18,91 | Kecamatan Pulau Tiga |
| 07.06 | | Pengiriman Peserta MTQ/STQ | Jumlah peserta STQ yang dibina | Orang | 400 | 145.000.000 | 100 | 79.210.000 | 0 | - | 0 | - | 0 | - | 0 | - | 0 | - | 0 | - | 0 | - | 0,00 | 0,00 | 100 | 79.210.000 | 25,00 | 54,63 | Kecamatan Pulau Tiga |
| 07.24 | | Pembinaan LPTQ | Jumlah LPTQ Kecamatan yang dibina | LPTQ | 1 | 40.000.000 | 1 | 8.377.000 | 1 | 154.440.000 | 1 | 154.440.000 | 0 | - | 0 | - | 0 | - | 1 | 132.405.000 | 1 | 132.405.000 | 100,00 | 85,73 | 2 | 140.782.000 | 200,00 | 351,96 | Kecamatan Pulau Tiga |
| **30** | | **Program peningkatan pembinaan penyelenggaraan pemerintah, penataan dan** | **Terselenggaranya pemerintahan yang melayani dengan baik** | **Bulan** | **60** | **690.000.000** | **24** | **437.299.000** | **12** | **284.250.000** | **12** | **284.250.000** | **3** | **4.271.000** | **6** | **8.403.000** | **9** | **173.160.000** | **12** | **255.841.000** | **12** | **255.841.000** | **100,00** | **90,01** | **36** | **693.140.000** | **60,00** | **100,46** | |
| 30.03. | | Peningkatan operasional teknis | Penyediaan operasional kegiatan-kegiatan di | Bulan | 60 | 690.000.000 | 24 | 437.299.000 | 12 | 284.250.000 | 12 | 284.250.000 | 3 | 4.271.000 | 6 | 8.403.000 | 9 | 173.160.000 | 12 | 255.841.000 | 12 | 255.841.000 | 100,00 | 90,01 | 36 | 693.140.000 | 60,00 | 100,46 | Kecamatan Pulau Tiga |
| **1** | | **Program Pelayanan** | **Jumlah bulan pelayanan administrasi** | **Bulan** | **60** | **3.364.096.000** | **24** | **1.119.883.697** | **12** | **647.949.880** | **12** | **647.949.880** | **3** | **221.265.244** | **6** | **344.507.888** | **9** | **528.958.887** | **12** | **643.519.831** | **12** | **643.519.831** | **100,00** | **99,32** | **36** | **1.763.403.528** | **60,00** | **52,42** | |
| 01.01. | | Penyediaan jasa surat menyurat | Jumlah bulan penyediaan jasa surat menyurat | Bulan | 60 | 25.000.000 | 24 | 10.080.000 | 12 | 7.000.000 | 12 | 7.000.000 | 3 | 1.500.000 | 6 | 3.000.000 | 9 | 4.500.000 | 12 | 7.000.000 | 12 | 7.000.000 | 100,00 | 100,00 | 36 | 17.080.000 | 60,00 | 68,32 | Kecamatan Bunguran |
| 01.02. | | Penyediaan jasa komunikasi, | Jumlah bulan penyediaan jasa komunikasi, | Bulan | 60 | 286.200.000 | 24 | 34.944.870 | 12 | 17.038.000 | 12 | 17.038.000 | 3 | 5.100.000 | 6 | 10.196.500 | 9 | 15.242.000 | 12 | 16.967.000 | 12 | 16.967.000 | 100,00 | 99,58 | 36 | 51.911.870 | 60,00 | 18,14 | Kecamatan Bunguran |
| 01.08. | | Penyediaan jasa kebersihan kantor | Jumlah bulan penyediaan jasa kebersihan kantor | Bulan | 60 | 47.000.000 | 24 | 17.000.000 | 12 | 15.000.000 | 12 | 15.000.000 | 3 | 2.700.000 | 6 | 5.400.000 | 9 | 8.100.000 | 12 | 15.000.000 | 12 | 15.000.000 | 100,00 | 100,00 | 36 | 32.000.000 | 60,00 | 68,09 | Kecamatan Bunguran |
| 01.10. | | Penyediaan alat tulis kantor | Jumlah bulan penyediaan alat tulis kantor | Bulan | 60 | 130.000.000 | 24 | 45.399.450 | 12 | 35.000.000 | 12 | 35.000.000 | 3 | 10.500.000 | 6 | 21.000.000 | 9 | 31.500.000 | 12 | 35.000.000 | 12 | 35.000.000 | 100,00 | 100,00 | 36 | 80.399.450 | 60,00 | 61,85 | Kecamatan Bunguran |
| 01.11. | | Penyediaan barang cetakan dan | Jumlah bulan penyediaan barang cetakan dan | Bulan | 60 | 159.000.000 | 24 | 49.299.650 | 12 | 19.250.000 | 12 | 19.250.000 | 3 | 4.500.000 | 6 | 9.000.000 | 9 | 12.999.900 | 12 | 19.231.900 | 12 | 19.231.900 | 100,00 | 99,91 | 36 | 68.531.550 | 60,00 | 43,10 | Kecamatan Bunguran |
| 01.13. | | Penyediaan peralatan dan | Jumlah jenis penyediaan peralatan dan | Jenis | 80 | 253.187.000 | 40 | 103.296.000 | 20 | 95.503.000 | 7 | 95.503.000 | 0 | 95.503.000 | 0 | 95.503.000 | | 95.503.000 | | 95.503.000 | 0 | 95.503.000 | 0,00 | 100,00 | 40 | 198.799.000 | 50,00 | 78,52 | Kecamatan Bunguran |
| 01.15. | | Penyediaan bahan bacaan dan | Jumlah bulan penyediaan bahan bacaan dan | Bulan | 60 | 55.000.000 | 24 | 10.350.000 | 12 | 5.000.000 | 12 | 5.000.000 | 3 | 1.500.000 | 6 | 3.000.000 | 9 | 4.500.000 | 12 | 5.000.000 | 12 | 5.000.000 | 100,00 | 100,00 | 36 | 15.350.000 | 60,00 | 27,91 | Kecamatan Bunguran |
| 01.17. | | Penyediaan makanan dan | Jumlah bulan penyediaan makanan dan | Bulan | 60 | 117.500.000 | 24 | 46.837.000 | 12 | 58.800.000 | 12 | 58.800.000 | 3 | 10.847.000 | 6 | 22.621.000 | 9 | 34.001.000 | 12 | 58.704.000 | 12 | 58.704.000 | 100,00 | 99,84 | 36 | 105.541.000 | 60,00 | 89,82 | Kecamatan Bunguran |
| 01.18. | | Rapat-rapat koordinasi dan | Jumlah koordinasi luar daerah | Kali | 40 | 706.000.000 | 25 | 260.177.881 | 8 | 123.550.000 | 8 | 123.550.000 | 3 | 21.337.300 | 5 | 39.355.500 | | 119.402.155 | | 119.402.155 | 0 | 119.402.155 | 0,00 | 96,64 | 25 | 379.580.036 | 62,50 | 53,76 | Kecamatan Bunguran |
| 01.19. | | Penyediaan jasa tenaga | Jumlah PTT | Orang | 11 | 1.407.438.000 | 11 | 447.811.846 | 11 | 234.308.880 | 11 | 234.308.880 | 11 | 58.552.944 | 11 | 117.105.888 | | 175.658.832 | | 234.211.776 | 0 | 234.211.776 | 0,00 | 99,96 | 11 | 682.023.622 | 100,00 | 48,46 | Kecamatan Bunguran |
| 01.20. | | Rapat-rapat koordinasi dalam | Jumlah koordinasi dalam daerah | Kali | 20 | 177.771.000 | 124 | 94.687.000 | 41 | 37.500.000 | 41 | 37.500.000 | 2 | 9.225.000 | 5 | 18.326.000 | | 27.552.000 | | 37.500.000 | 0 | 37.500.000 | 0,00 | 100,00 | 124 | 132.187.000 | 620,00 | 74,36 | Kecamatan Bunguran |
| **2** | | **Program Peningkatan Sarana** | **Persentase Ketersediaan Sarana dan** | **Persen** | **75** | **612.600.000** | **54** | **208.137.730** | **70** | **94.000.000** | **70** | **94.000.000** | **54** | **17.995.000** | **54** | **55.995.000** | **54** | **74.495.000** | **54** | **83.999.545** | **54** | **83.999.545** | **77,14** | **89,36** | **54** | **292.137.275** | **72,00** | **47,69** | |
| 02.05. | | Pengadaan kendaraan | Jumlah kendaraan dinas | Unit | 12 | 120.000.000 | 0 | 48.439.230 | 0 | - | 0 | - | 0 | - | 0 | - | 0 | - | 0 | - | 0 | - | 0,00 | 0,00 | 0 | 48.439.230 | 0,00 | 40,37 | Kecamatan Bunguran |
| 02.22. | | Pemeliharaan rutin/berkala | Jumlah gedung yang dipelihara | Gedung | 1 | 195.000.000 | 2 | 49.524.000 | 1 | 20.000.000 | 1 | 20.000.000 | 0 | - | 1 | 20.000.000 | | 20.000.000 | | 20.000.000 | 0 | 20.000.000 | 0,00 | 100,00 | 2 | 69.524.000 | 200,00 | 35,65 | Kecamatan Bunguran |
| 02.24. | | Pemeliharaan rutin/berkala | Jumlah kendaraan dinas operasional yang | Unit | 7 | 247.600.000 | 9 | 94.174.500 | 7 | 54.000.000 | 7 | 54.000.000 | 5 | 11.995.000 | 7 | 23.995.000 | | 35.995.000 | | 44.032.545 | 0 | 44.032.545 | 0,00 | 81,54 | 9 | 138.207.045 | 128,57 | 55,82 | Kecamatan Bunguran |
| 02.30. | | Pemeliharaan rutin/berkala | Jumlah bulan peralatan dan perlengkapan kantor | Bulan | 60 | 50.000.000 | 24 | 16.000.000 | 12 | 20.000.000 | 12 | 20.000.000 | 3 | 6.000.000 | 6 | 12.000.000 | | 18.500.000 | | 19.967.000 | 0 | 19.967.000 | 0,00 | 99,84 | 24 | 35.967.000 | 40,00 | 71,93 | Kecamatan Bunguran |
| **3** | | **Program Peningkatan Disiplin** | **Persentase kehadiran pegawai** | **Persen** | | **-** | **66,88** | **82.351.900** | **90** | **26.400.000** | **90** | **26.400.000** | **90,00** | **26.400.000** | **90,00** | **26.400.000** | **90,00** | **26.400.000** | **90,00** | **26.400.000** | **90** | **26.400.000** | **100,00** | **100,00** | **156,88** | **108.751.900** | **#DIV/0!** | **#DIV/0!** | |
| 03.05. | | Pengadaan pakaian khusus hari- | Jumlah pengadaan pakaian | Satker | | | | | 1 | 26.400.000 | 1 | 26.400.000 | 1 | 26.400.000 | 1 | 26.400.000 | 1 | 26.400.000 | 1 | 26.400.000 | 1 | 26.400.000 | 100,00 | 100,00 | 1 | 26.400.000 | #DIV/0! | #DIV/0! | Kecamatan Bunguran |

| Kode | Sasaran Pembangunan Daerah | Urusan/Bidang Urusan Pemerintahan/ Program/Kegiatan | Indikator Kinerja Program/ Kegiatan | Satuan | Target Renstra PD pada Tahun 2016 s/d 2021 (periode renstra PD) | | Realisasi capaian kinerja Renstra PD sampai dengan Tahun 2018 | | Target Kinerja Renja/ RKPD OPD Tahun Berjalan (Tahun 2019) yang dievaluasi | | | | Realisasi Kinerja s.d Triwulan I | | II | | III | | IV | | Realisasi Capaian Kinerja dan Anggaran Renja PD 2019 yang dievaluasi | | Tingkat Capaian Kinerja dan Realisasi Anggaran Renja 2019 yang dievaluasi (%) | | Realisasi Kinerja Renstra PD s/d Tahun 2019 | | Tingkat Capaian Kinerja Renstra PD s/d Tahun 2019 | | Perangkat Daerah |
|---|---|---|---|---|---|---|---|---|---|---|---|---|---|---|---|---|---|---|---|---|---|---|---|---|---|---|---|---|---|
| 1 | 2 | 3 | 4 | 4,A | 5 | | 6 | | 7 | | | | 8 | | 9 | | 10 | | 11 | | 12 = 10 | | 13=12/7*100 | | 14=6+12 | | 15=14/5*100 | | 16 |
| | | | | | K | Rp | K | Rp | K | Rp | K | Rp | K | Rp | K | Rp | K | Rp | K | Rp | K | Rp | K | Rp | K | Rp | K | Rp | |
| **5** | | **Program Peningkatan Kapasitas Sumber** | **Persentase Aparatur yang Bersertifikasi** | **Persen** | **75** | **352.214.000** | **66,88** | **82.351.900** | **65** | **83.000.000** | **65** | **83.000.000** | **21,43** | **30.000.000** | **21,43** | **58.922.000** | **21,43** | **58.922.000** | **21,43** | **81.922.000** | **21,43** | **81.922.000** | **32,97** | **98,70** | **88,31** | **164.273.900** | **117,75** | **46,64** | |
| 05.04. | | Kursus dan peningkatan | Jumlah aparatur yang mengikuti kursus aparatur | Orang | 100 | 352.214.000 | 7 | 82.351.900 | 20 | 83.000.000 | 20 | 83.000.000 | 4 | 30.000.000 | 8 | 58.922.000 | | 58.922.000 | | 81.922.000 | 0 | 81.922.000 | 0,00 | 98,70 | 7 | 164.273.900 | 7,00 | 46,64 | Kecamatan Bunguran |
| **6** | | **Program Peningkatan Pengembangan Sistem** | **Predikat/ Nilai Akuntabilitas** | **Predikat/ Nilai** | **80** | **70.000.000** | **66,87** | **-** | **74** | **18.000.000** | **74** | **18.000.000** | **52,21** | **6.304.700** | **52,21** | **10.615.000** | **65,50** | **13.805.000** | **65,50** | **14.875.000** | **65,50** | **14.875.000** | **88,51** | **82,64** | **132,37** | **14.875.000** | **165,46** | **21,25** | |
| 06.01. | | Penyusunan laporan capaian | Jumlah laporan | Laporan | 10 | 70.000.000 | 2 | - | 2 | 18.000.000 | 2 | 18.000.000 | 2 | 6.304.700 | 2 | 10.615.000 | 2 | 13.805.000 | 2 | 14.875.000 | 2 | 14.875.000 | 100,00 | 82,64 | 4 | 14.875.000 | 40,00 | 21,25 | Kecamatan Bunguran |
| **7** | | **Program Pembinaan** | **Peringkat prestasi MTQ tingkat Kabupaten** | **Peringkat** | **2** | **290.000.000** | **10** | **90.000.000** | **4** | **19.191.120** | **4** | **19.191.120** | **10** | **9.595.000** | **10** | **19.191.000** | **10** | **19.191.000** | **10** | **19.191.000** | **10** | **19.191.000** | **40,00** | **100,00** | **20** | **109.191.000** | **40,00** | **37,65** | |
| 07.24. | | Pembinaan LPTQ | Jumlah LPTQ Kecamatan yang dibina | LPTQ | 1 | 40.000.000 | 0 | 10.000.000 | 1 | 19.191.120 | 1 | 19.191.120 | 1 | 9.595.000 | 1 | 19.191.000 | 1 | 19.191.000 | 1 | 19.191.000 | 1 | 19.191.000 | 100,00 | 100,00 | 1 | 29.191.000 | 100,00 | 72,98 | Kecamatan Bunguran |
| **30** | | **Program peningkatan pembinaan penyelenggaraan pemerintah, penataan dan** | **Indeks kepuasan masyarakat** | **Bulan** | **60** | **1.250.800.000** | **24** | **447.927.000** | **12** | **355.900.000** | **12** | **329.684.000** | **3** | **123.384.150** | **6** | **245.882.150** | **9** | **311.859.900** | **12** | **329.505.900** | **12** | **329.505.900** | **100,00** | **99,95** | **36** | **777.432.900** | **60,00** | **62,15** | |
| 30.03. | | Peningkatan operasional teknis | Penyediaan operasional kegiatan-kegiatan di | Bulan | 60 | 1.040.000.000 | 24 | 430.167.000 | 12 | 340.000.000 | 12 | 314.434.000 | 3 | 115.764.150 | 6 | 230.692.150 | 9 | 296.669.900 | 12 | 314.315.900 | 12 | 314.315.900 | 100,00 | 99,96 | 36 | 744.482.900 | 60,00 | 71,58 | Kecamatan Bunguran |
| 30.11. | | Penerapan pelayanan administrasi | Jumlah kecamatan yang menerapkan PATEN | Kecamatan | 4 | 110.000.000 | 1 | 17.760.000 | 1 | 5.000.000 | 1 | 6.000.000 | 1 | 3.000.000 | 1 | 6.000.000 | 1 | 6.000.000 | 1 | 6.000.000 | 1 | 6.000.000 | 100,00 | 100,00 | 2 | 23.760.000 | 50,00 | 21,60 | Kecamatan Bunguran |
| 30.17. | | Sosialisasi administrasi pertanahan | Jumlah peserta sosialiasi pertanahan RT dan RW | Orang | 165 | 100.800.000 | | | 165 | 10.900.000 | 165 | 9.250.000 | 0 | 4.620.000 | 0 | 9.190.000 | | 9.190.000 | | 9.190.000 | 0 | 9.190.000 | 0,00 | 99,35 | 0 | 9.190.000 | 0,00 | 9,12 | Kecamatan Bunguran |
| **1** | | **Program Pelayanan Administrasi** | **Jumlah bulan pelayanan administrasi perkantoran** | **Bulan** | **60** | **3.810.189.000** | **24** | **1.700.999.735** | **12** | **899.174.161** | **12** | **899.174.161** | **3** | **162.596.116** | **6** | **366.781.536** | **9** | **649.440.403** | **12** | **884.570.366** | **12** | **884.570.366** | **100,00** | **98,38** | **36** | **2.585.570.101** | **60,00** | **67,86** | |
| 01.01. | | Penyediaan jasa surat menyurat | Jumlah bulan penyediaan jasa surat menyurat | Bulan | 60 | 28.000.000 | 24 | 37.660.500 | 12 | 10.500.000 | 12 | 10.500.000 | 3 | 2.100.000,00 | 6 | 5.250.000,00 | 9 | 7.350.000 | 12 | 10.500.000 | 12 | 10.500.000 | 100,00 | 100,00 | 36 | 48.160.500 | 60,00 | 172,00 | Kecamatan Bunguran Timur Laut |
| 01.02. | | Penyediaan jasa komunikasi, sumber daya air dan listrik | Jumlah bulan jasa komunikasi, sumber daya air dan listrik | Bulan | 60 | 127.100.000 | 24 | 31.593.369 | 12 | 26.000.000 | 12 | 26.000.000 | 3 | 4.185.338 | 6 | 8.601.099 | 9 | 13.005.646 | 12 | 16.761.387 | 12 | 16.761.387 | 100,00 | 64,47 | 36 | 48.354.756 | 60,00 | 38,04 | Kecamatan Bunguran Timur Laut |
| 01.08. | | Penyediaan jasa kebersihan kantor | Jumlah bulan penyediaan jasa kebersihan kantor | Bulan | 60 | 44.000.000 | 24 | 59.270.000 | 12 | 18.800.000 | 12 | 18.800.000 | 3 | 4.160.000 | 6 | 8.000.000 | 9 | 13.050.000 | 12 | 18.799.000 | 12 | 18.799.000 | 100,00 | 99,99 | 36 | 78.069.000 | 60,00 | 177,43 | Kecamatan Bunguran Timur Laut |
| 01.10. | | Penyediaan alat tulis kantor | Jumlah bulan penyediaan alat tulis kantor | Bulan | 60 | 165.000.000 | 24 | 118.604.000 | 12 | 49.800.000 | 12 | 49.800.000 | 3 | 12.665.000 | 6 | 29.305.000 | 9 | 39.292.500 | 12 | 49.792.500 | 12 | 49.792.500 | 100,00 | 99,98 | 36 | 168.396.500 | 60,00 | 102,06 | Kecamatan Bunguran Timur Laut |
| 01.11. | | Penyediaan barang cetakan dan penggandaan | Jumlah bulan penyediaan barang cetakan dan penggandaan | Bulan | 60 | 124.000.000 | 24 | 90.165.500 | 12 | 41.000.000 | 12 | 41.000.000 | 3 | 9.379.900 | 6 | 16.664.900 | 9 | 28.990.100 | 12 | 40.985.100 | 12 | 40.985.100 | 100,00 | 99,96 | 36 | 131.150.600 | 60,00 | 105,77 | Kecamatan Bunguran Timur Laut |
| 01.13. | | Penyediaan peralatan dan perlengkapan kantor | Jumlah jenis peralatan dan perlengkapan kantor | Jenis | 50 | 487.100.000 | 10 | 107.400.000 | 10 | 112.600.000 | 7 | 112.600.000 | 0 | - | 0 | 10.000.000 | 7 | 112.296.600 | 7 | 112.296.600 | 7 | 112.296.600 | 100,00 | 99,73 | 17 | 219.696.600 | 34,00 | 45,10 | Kecamatan Bunguran Timur Laut |
| 01.15. | | Penyediaan bahan bacaan dan peraturan perundang-undangan | Jumlah bulan penyediaan bahan bacaan dan peraturan perundang-undangan | Bulan | 60 | 25.000.000 | 24 | 20.440.000 | 12 | 5.000.000 | 12 | 5.000.000 | 3 | 1.250.000 | 6 | 3.030.000 | 9 | 5.000.000 | 12 | 5.000.000 | 12 | 5.000.000 | 100,00 | 100,00 | 36 | 25.440.000 | 60,00 | 101,76 | Kecamatan Bunguran Timur Laut |
| 01.17. | | Penyediaan makanan dan minuman | Jumlah bulan penyediaan makanan dan minuman | Bulan | 60 | 130.000.000 | 24 | 175.270.000 | 12 | 67.000.000 | 12 | 67.000.000 | 3 | 12.640.000 | 6 | 28.930.000 | 9 | 43.000.000 | 12 | 67.000.000 | 12 | 67.000.000 | 100,00 | 100,00 | 36 | 242.270.000 | 60,00 | 186,36 | Kecamatan Bunguran Timur Laut |
| 01.18. | | Rapat-rapat koordinasi dan konsultasi keluar daerah | Jumlah koordinasi luar daerah | Kali | 40 | 741.300.000 | 30 | 257.113.826 | 8 | 141.200.000 | 8 | 141.200.000 | 3 | 19.901.218 | 7 | 45.892.618 | 9 | 77.812.638 | 12 | 139.690.458 | 12 | 139.690.458 | 150,00 | 98,93 | 42 | 396.804.284 | 105,00 | 53,53 | Kecamatan Bunguran Timur Laut |
| 01.19. | | Penyediaan jasa tenaga pendukung administrasi/teknis | Jumlah PTT | Orang | 15 | 1.662.000.000 | 14 | 641.870.540 | 15 | 329.464.161 | 15 | 329.464.161 | 15 | 78.510.660,00 | 15 | 164.093.919 | 14 | 241.793.919 | 14 | 327.183.321 | 14 | 327.183.321 | 93,33 | 99,31 | 14 | 969.053.861 | 93,33 | 58,31 | Kecamatan Bunguran Timur Laut |
| 01.20. | | Rapat-rapat koordinasi dalam daerah | Jumlah koordinasi dalam daerah | Kali | 29 | 276.689.000 | 251 | 161.612.000 | 7 | 97.810.000 | 10 | 97.810.000 | 5 | 17.804.000 | 12 | 47.014.000 | 22 | 67.849.000 | 257 | 96.562.000 | 257 | 96.562.000 | 2570,00 | 98,72 | 508 | 258.174.000 | 1751,72 | 93,31 | Kecamatan Bunguran Timur Laut |
| **2** | | **Program Peningkatan Sarana dan Prasarana Aparatur** | **Persentase Ketersediaan Sarana dan Prasarana Aparatur** | **Persen** | **75** | **722.194.000** | **54,67** | **289.600.100** | **70** | **160.100.000** | **70** | **224.500.000** | **54,67** | **25.457.500** | **54,67** | **53.372.500** | **54,67** | **138.826.490** | **54,67** | **213.286.490** | **54,67** | **213.286.490** | **78,10** | **95,01** | **55** | **502.886.590** | **72,89** | **69,63** | |
| 02.05. | | Pengadaan kendaraan dinas/operasional | Jumlah kendaraan dinas | Unit | 5 | 326.388.000 | 2 | 58.395.000 | 2 | 64.400.000 | 2 | 64.400.000 | 0 | - | 0 | - | 0 | - | 2 | 57.400.000 | 2 | 57.400.000 | 100,00 | 89,13 | 4 | 115.795.000 | 80,00 | 35,48 | Kecamatan Bunguran Timur Laut |
| 02.22. | | Pemeliharaan rutin/berkala gedung kantor | Jumlah gedung yang dipelihara | Gedung | 5 | 326.388.000 | 2 | 58.395.000 | 1 | 61.300.000 | 1 | 61.300.000 | 0 | - | 0 | - | 1 | 61.126.490 | 1 | 61.126.490 | 1 | 61.126.490 | 100,00 | 99,72 | 3 | 119.521.490 | 60,00 | 36,62 | Kecamatan Bunguran Timur Laut |
| 02.24. | | Pemeliharaan rutin/berkala kendaraan dinas/operasional | Jumlah kendaraan dinas operasional yang dipelihara | Unit | 20 | 328.169.000 | 6 | 172.990.100 | 4 | 83.800.000 | 4 | 83.800.000 | 4 | 19.227.500 | 4 | 42.027.500 | 4 | 62.705.000 | 4 | 79.765.000 | 4 | 79.765.000 | 100,00 | 95,18 | 10 | 252.755.100 | 50,00 | 77,02 | Kecamatan Bunguran Timur Laut |
| 02.30. | | Pemeliharaan rutin/berkala peralatan dan perlengkapan kantor | Jumlah jenis peralatan dan perlengkapan kantor yang dipelihara | Bulan | 60 | 67.637.000 | 24 | 58.215.000 | 12 | 15.000.000 | 12 | 15.000.000 | 3 | 6.230.000 | 6 | 11.345.000 | 9 | 14.995.000 | 12 | 14.995.000 | 12 | 14.995.000 | 100,00 | 99,97 | 36 | 73.210.000 | 60,00 | 108,24 | Kecamatan Bunguran Timur Laut |
| **5** | | **Program Peningkatan Kapasitas Sumber Daya Aparatur** | **Persentase aparatur yang bersertifikasi** | **Persen** | **75** | **320.775.000** | **53,33** | **162.281.800** | **65** | **99.375.000** | **65** | **99.375.000** | **33,33** | **15.006.700** | **33,33** | **15.006.700** | **33,33** | **15.006.700** | **42,86** | **96.944.440** | **43** | **96.944.440** | **65,93** | **97,55** | **96,19** | **259.226.240** | **128,25** | **80,81** | |
| 05.04. | | Kursus dan peningkatan ketrampilan aparatur | Jumlah aparatur yang mengikuti kursus aparatur | Orang | 18 | 320.775.000 | 7 | 162.281.800 | 10 | 99.375.000 | 10 | 99.375.000 | 2 | 15.006.700 | 2 | 15.006.700 | 2 | 15.006.700 | 6 | 96.944.440 | 6 | 96.944.440 | 60,00 | 97,55 | 13 | 259.226.240 | 72,22 | 80,81 | Kecamatan Bunguran Timur Laut |
| **6** | | **Program Peningkatan Pengembangan Sistem** | **Predikat/ Nilai Akuntabilitas** | **Predikat/ Nilai** | **80** | **52.360.000** | **72,29** | **9.921.000** | **74** | **9.580.000** | **74** | **9.580.000** | **72,29** | **-** | **72,29** | **-** | **66,33** | **-** | **66,33** | **9.520.000** | **66,33** | **9.520.000** | **89,64** | **99,37** | **66,33** | **19.441.000** | **82,91** | **37,13** | |
| 06.01. | | Penyusunan laporan capaian kinerja dan ikhtisar realisasi kinerja | Jumlah laporan | Laporan | 10 | 52.360.000 | 4 | 9.921.000 | 2 | 9.580.000 | 2 | 9.580.000 | 0 | - | 0 | - | 2 | - | 2 | 9.520.000 | 2 | 9.520.000 | 100,00 | 99,37 | 6 | 19.441.000 | 60,00 | 37,13 | Kecamatan Bunguran Timur Laut |
| **7** | | **Program Pembinaan** | **Peringkat prestasi MTQ tingkat Kabupaten** | **Peringkat** | **1** | **253.850.000** | **1** | **231.376.200** | **3** | **35.600.000** | **3** | **35.600.000** | **1** | **-** | **1** | **9.769.500** | **1** | **9.769.500** | **1** | **9.769.500** | **1** | **9.769.500** | **100,00** | **27,44** | **2** | **241.145.700** | **200,00** | **95,00** | |
| 07.06. | | Pengiriman Peserta MTQ/STQ | Jumlah peserta STQ yang dibina | Peserta | 4 | 213.850.000 | 1 | 119.859.000 | 25 | 25.600.000 | 25 | 25.600.000 | 0 | - | 0 | - | 0 | - | 0 | - | 0 | - | 0,00 | 0,00 | 1 | 119.859.000 | 25,00 | 56,05 | Kecamatan Bunguran Timur Laut |
| 07.24. | | Pembinaan LPTQ | Jumlah LPTQ Kecamatan yang dibina | LPTQ | 1 | 40.000.000 | 1 | 24.190.000 | 1 | 10.000.000 | 1 | 10.000.000 | 0 | - | 1 | 9.769.500,00 | 1 | 9.769.500 | 1 | 9.769.500 | 1 | 9.769.500 | 100,00 | 97,70 | 2 | 33.959.500 | 200,00 | 84,90 | Kecamatan Bunguran Timur Laut |
| **30** | | **Program peningkatan pembinaan penyelenggaraan pemerintah, penataan dan** | **Indeks kepuasan masyarakat** | **Indeks** | **60** | **1.029.040.000** | **24** | **760.168.600** | **12** | **258.282.000** | **3,15** | **258.282.000** | **3** | **14.850.000** | **6** | **62.904.500** | **9** | **135.407.500** | **12** | **256.532.500** | **12** | **256.532.500** | **380,95** | **99,32** | **36** | **1.016.701.100** | **60,00** | **98,80** | |
| 30.03. | | Peningkatan operasional teknis perangkat daerah | Penyediaan operasional kegiatan-kegiatan di kecamatan | Bulan | 60 | 933.740.000 | 24 | 741.904.100 | 12 | 249.882.000 | 12 | 249.882.000 | 3 | 14.850.000 | 6 | 62.904.500 | 9 | 135.407.500 | 12 | 248.372.500 | 12 | 248.372.500 | 100,00 | 99,40 | 36 | 990.276.600 | 60,00 | 106,05 | Kecamatan Bunguran Timur Laut |
| 30.17. | | Sosialisasi administrasi pertanahan | Jumlah peserta sosialiasi pertanahan RT dan RW | Peserta | 165 | 55.000.000 | 0 | 9.980.000 | 30 | 8.400.000 | 30 | 8.400.000 | 0 | - | 0 | - | 0 | - | 21 | 8.160.000 | 21 | 8.160.000 | 70,00 | 97,14 | 21 | 18.140.000 | 12,73 | 32,98 | Kecamatan Bunguran Timur Laut |
| **1** | | **Program Pelayanan Administrasi Perkantoran** | **Jumlah bulan pelayanan administrasi perkantoran** | **Bulan** | **60** | **3.571.484.000** | **24** | **1.450.142.420** | **12** | **790.284.650** | **12** | **790.284.650** | **3** | **178.793.411** | **6** | **406.270.624** | **9** | **597.004.947** | **12** | **788.912.383** | **12** | **788.912.383** | **100,00** | **99,83** | **36** | **2.239.054.803** | **60,00** | **62,69** | |
| 01.01. | | Penyediaan jasa surat menyurat | Jumlah bulan penyediaan jasa surat menyurat | Bulan | 60 | 25.000.000 | 24 | 16.387.000 | 12 | 10.000.000 | 12 | 10.000.000 | 3 | 1.785.000 | 6 | 3.598.000 | 9 | 7.000.000 | 12 | 9.996.000 | 12 | 9.996.000 | 100,00 | 99,96 | 36 | 26.383.000 | 60,00 | 105,53 | Kecamatan Bunguran Selatan |
| 01.02. | | Penyediaan jasa komunikasi, sumber daya air dan listrik | Jumlah bulan penyediaan jasa komunikasi, sumber daya air dan listrik | Bulan | 60 | 328.200.000 | 24 | 62.568.000 | 12 | 30.000.000 | 12 | 30.000.000 | 3 | 3.000.000 | 6 | 6.000.000 | 9 | 11.000.000 | 12 | 30.000.000 | 12 | 30.000.000 | 100,00 | 100,00 | 36 | 92.568.000 | 60,00 | 28,20 | Kecamatan Bunguran Selatan |
| 01.08. | | Penyediaan jasa kebersihan kantor | Jumlah bulan penyediaan jasa kebersihan kantor | Bulan | 60 | 46.000.000 | 24 | 62.800.000 | 12 | 45.000.000 | 12 | 45.000.000 | 3 | 8.644.000 | 6 | 17.374.000 | 9 | 30.258.000 | 12 | 44.963.000 | 12 | 44.963.000 | 100,00 | 99,92 | 36 | 107.763.000 | 60,00 | 234,27 | Kecamatan Bunguran Selatan |
| 01.10. | | Penyediaan alat tulis kantor | Jumlah bulan penyediaan alat tulis kantor | Bulan | 60 | 195.000.000 | 24 | 85.140.100 | 12 | 60.000.000 | 12 | 60.000.000 | 3 | 13.003.000 | 6 | 26.496.000 | 9 | 43.787.000 | 12 | 59.999.000 | 12 | 59.999.000 | 100,00 | 100,00 | 36 | 145.139.100 | 60,00 | 74,43 | Kecamatan Bunguran Selatan |
| 01.11. | | Penyediaan barang cetakan dan penggandaan | Jumlah bulan penyediaan barang cetakan dan penggandaan | Bulan | 60 | 133.000.000 | 24 | 63.600.100 | 12 | 70.000.000 | 12 | 70.000.000 | 3 | 11.982.600 | 6 | 23.941.700 | 9 | 50.985.500 | 12 | 69.994.500 | 12 | 69.994.500 | 100,00 | 99,99 | 36 | 133.594.600 | 60,00 | 100,45 | Kecamatan Bunguran Selatan |
| 01.13. | | Penyediaan peralatan dan perlengkapan kantor | Jumlah jenis peralatan dan perlengkapan kantor | Jenis | 172 | 330.187.000 | 10 | 104.135.000 | 30 | 65.950.000 | 7 | 65.950.000 | 0 | - | 17 | 65.937.000 | 17 | 65.937.000 | 17 | 65.937.000 | 17 | 65.937.000 | 242,86 | 99,98 | 27 | 170.072.000 | 15,70 | 51,51 | Kecamatan Bunguran Selatan |
| 01.15. | | Penyediaan bahan bacaan dan peraturan perundang-undangan | Jumlah bulan penyediaan bahan bacaan dan peraturan perundang-undangan | Bulan | 60 | 55.000.000 | 24 | 14.600.000 | 12 | 12.000.000 | 12 | 12.000.000 | 3 | 3.000.000 | 6 | 6.000.000 | 9 | 10.000.000 | 12 | 12.000.000 | 12 | 12.000.000 | 100,00 | 100,00 | 36 | 26.600.000 | 60,00 | 48,36 | Kecamatan Bunguran Selatan |
| 01.17. | | Penyediaan makanan dan minuman | Jumlah bulan penyediaan makanan dan minuman | Bulan | 60 | 115.000.000 | 24 | 117.588.000 | 12 | 54.540.000 | 12 | 54.540.000 | 3 | 19.384.000 | 6 | 32.699.000 | 9 | 44.159.000 | 12 | 54.540.000 | 12 | 54.540.000 | 100,00 | 100,00 | 36 | 172.128.000 | 60,00 | 149,68 | Kecamatan Bunguran Selatan |
| 01.18. | | Rapat-rapat koordinasi dan konsultasi keluar daerah | Jumlah koordinasi luar daerah | OK | 40 | 706.000.000 | 43 | 345.374.900 | 8 | 141.200.000 | 8 | 141.200.000 | 6 | 40.359.500 | 12 | 76.085.100 | 14 | 109.042.870 | 14 | 141.170.770 | 14 | 141.170.770 | 175,00 | 99,98 | 57 | 486.545.670 | 142,50 | 68,92 | Kecamatan Bunguran Selatan |
| 01.19. | | Penyediaan jasa tenaga pendukung administrasi/teknis | Jumlah PTT | Orang | 10 | 1.391.408.000 | 10 | 473.736.220 | 10 | 237.694.650 | 10 | 237.694.650 | 9 | 59.602.911 | 9 | 118.635.024 | 9 | 177.695.577 | 12 | 236.413.113 | 12 | 236.413.113 | 120,00 | 99,46 | 10 | 710.149.333 | 100,00 | 51,04 | Kecamatan Bunguran Selatan |
| 01.20. | | Rapat-rapat koordinasi dalam daerah | Jumlah koordinasi dalam daerah | OK | 26 | 246.689.000 | 94 | 104.213.100 | 5 | 63.900.000 | 64 | 63.900.000 | 45 | 18.032.400 | 120 | 29.504.800 | 122 | 47.140.000 | 122 | 63.899.000 | 122 | 63.899.000 | 190,63 | 100,00 | 216 | 168.112.100 | 830,77 | 68,15 | Kecamatan Bunguran Selatan |
| **2** | | **Program Peningkatan Sarana dan** | **Persentase Ketersediaan Sarana dan Prasarana Aparatur** | **Persen** | **100** | **888.000.000** | **47,67** | **401.187.800** | **80** | **247.000.000** | **80** | **247.000.000** | **47,67** | **26.706.000** | **47,67** | **45.837.000** | **47,67** | **125.375.000** | **47,67** | **246.100.894** | **47,67** | **246.100.894** | **59,58** | **99,64** | **47,67** | **647.288.694** | **47,67** | **72,89** | |
| 02.05. | | Pengadaan kendaraan dinas/operasional | Jumlah kendaraan dinas | Unit | 10 | 180.000.000 | 0 | - | 0 | - | 0 | - | 0 | - | 0 | - | 0 | - | 0 | - | 0 | - | 0,00 | 0,00 | 0 | - | 0,00 | 0,00 | Kecamatan Bunguran Selatan |
| 02.22. | | Pemeliharaan rutin/berkala gedung kantor | Jumlah gedung yang dipelihara | Gedung | 1 | 205.000.000 | 2 | 111.843.000 | 1 | 88.000.000 | 1 | 88.000.000 | 0 | - | 0 | - | 0 | - | 1 | 87.113.894 | 1 | 87.113.894 | 100,00 | 98,99 | 3 | 198.956.894 | 300,00 | 97,05 | Kecamatan Bunguran Selatan |
| 02.24. | | Pemeliharaan rutin/berkala kendaraan dinas/operasional | Jumlah kendaraan dinas operasional yang dipelihara | Unit | 4 | 444.000.000 | 8 | 229.344.800 | 4 | 125.000.000 | 4 | 125.000.000 | 4 | 20.906.000 | 4 | 36.037.000 | 4 | 95.025.000 | 4 | 124.987.000 | 4 | 124.987.000 | 100,00 | 99,99 | 12 | 354.331.800 | 300,00 | 79,80 | Kecamatan Bunguran Selatan |
| 02.30. | | Pemeliharaan rutin/berkala peralatan dan perlengkapan kantor | Jumlah bulan peralatan dan perlengkapan kantor yang dipelihara | Bulan | 60 | 59.000.000 | 24 | 60.000.000 | 12 | 34.000.000 | 12 | 34.000.000 | 3 | 5.800.000 | 6 | 9.800.000 | 9 | 30.350.000 | 9 | 34.000.000 | 9 | 34.000.000 | 75,00 | 100,00 | 33 | 94.000.000 | 55,00 | 159,32 | Kecamatan Bunguran Selatan |
| **3** | | **Program Peningkatan Disiplin Aparatur** | **Persentase kehadiran pegawai** | **Persen** | **75** | **344.214.000** | **44,44444** | **104.935.700** | **90** | **15.000.000** | **90** | **15.000.000** | **90** | **15.000.000** | **90** | **15.000.000** | **90** | **15.000.000** | **90** | **15.000.000** | **90** | **15.000.000** | **100,00** | **100,00** | **90** | **119.935.700** | **120,00** | **34,84** | |
| 03.05. | | Pengadaan pakaian dinas beserta kelengkapannya | Jumlah pengadan pakaian | Satker | 3 | 344.214.000 | 12 | 104.935.700 | 1 | 15.000.000 | 1 | 15.000.000 | 1 | 15.000.000,00 | 1 | 15.000.000 | 1 | 15.000.000 | 1 | 15.000.000 | 1 | 15.000.000 | 100,00 | 100,00 | 13 | 119.935.700 | 433,33 | 34,84 | Kecamatan Bunguran Selatan |
| **5** | | **Program Peningkatan Kapasitas Sumber Daya Aparatur** | **Persentase Aparatur yang Bersertifikasi** | **Persen** | **75** | **344.214.000** | **44,44444** | **104.935.700** | **65** | **83.000.000** | **65** | **83.000.000** | **30** | **-** | **60** | **43.215.900** | **66,00** | **57.709.670** | **66,00** | **80.709.670** | **66,00** | **80.709.670** | **101,54** | **97,24** | **66** | **185.645.370** | **88,00** | **53,93** | |
| 05.04. | | Kursus dan peningkatan ketrampilan aparatur | Jumlah aparatur yang mengikuti kursus aparatur | Orang | 3 | 344.214.000 | 12 | 104.935.700 | 20 | 83.000.000 | 4 | 83.000.000 | 0 | - | 3 | 43.215.900 | 4 | 57.709.670 | 4 | 80.709.670 | 4 | 80.709.670 | 100,00 | 97,24 | 16 | 185.645.370 | 533,33 | 53,93 | Kecamatan Bunguran Selatan |
| **6** | | **Program Peningkatan Pengembangan Sistem** | **Predikat/ Nilai Akuntabilitas** | **Predikat/ Nilai** | **80** | **55.000.000** | **67,68** | **18.516.800** | **74** | **27.752.160** | **74** | **27.752.160** | **67,68** | **3.339.600** | **67,68** | **7.757.600** | **65,98** | **27.596.340** | **65,98** | **27.743.340** | **65,98** | **27.743.340** | **89,16** | **99,97** | **133,66** | **46.260.140** | **167,08** | **84,11** | |
| 06.01. | | Penyusunan laporan capaian kinerja dan ikhtisar realisasi kinerja | Jumlah laporan | Laporan | 10 | 55.000.000 | 2 | 18.516.800 | 2 | 27.752.160 | 2 | 27.752.160 | 2 | 3.339.600 | 2 | 7.757.600 | 2 | 27.596.340 | 2 | 27.743.340 | 2 | 27.743.340 | 100,00 | 99,97 | 4 | 46.260.140 | 40,00 | 84,11 | Kecamatan Bunguran Selatan |
| **7** | | **Program Pembinaan** | **Peringkat prestasi MTQ tingkat Kabupaten** | **Peringkat** | **2** | **320.000.000** | **13** | **67.900.000** | **4** | **36.600.000** | **4** | **36.600.000** | **13** | **-** | **13** | **-** | **13** | **33.142.000** | **13** | **36.598.000** | **13** | **36.598.000** | **20,00** | **99,99** | **26** | **104.498.000** | **20,00** | **32,66** | |
| 07.02. | | Penyelenggaraan MTQ/STQ | Jumlah penyelenggaraan MTQ/STQ tingkat Kecamatan dan Kelurahan | Kali | 12 | 140.000.000 | 0 | - | 4 | 26.600.000 | 4 | 26.600.000 | 0 | - | 0 | - | 1 | 26.599.000 | 1 | 26.599.000 | 1 | 26.599.000 | 25,00 | 100,00 | 1 | 26.599.000 | 8,33 | 19,00 | Kecamatan Bunguran Selatan |
| 07.06. | | Pengiriman Peserta MTQ/STQ | Jumlah peserta STQ yang dibina | Orang | 400 | 140.000.000 | 100 | 67.900.000 | 0 | - | 0 | - | 0 | - | 0 | - | 0 | - | 0 | - | 0 | - | #DIV/0! | #DIV/0! | 100 | 67.900.000 | 25,00 | 48,50 | Kecamatan Bunguran Selatan |
| 07.24. | | Pembinaan LPTQ | Jumlah LPTQ Kecamatan yang dibina | LPTQ | 1 | 40.000.000 | 0 | - | 1 | 10.000.000 | 1 | 10.000.000 | 0 | - | 0 | - | 1 | 6.543.000 | 1 | 9.999.000 | 1 | 9.999.000 | 100,00 | 99,99 | 1 | 9.999.000 | 100,00 | 25,00 | Kecamatan Bunguran Selatan |
| **30** | | **Program peningkatan pembinaan penyelenggaraan pemerintah, penataan dan** | **Indeks kepuasan masyarakat** | **Bulan** | **60** | **940.000.000** | **24** | **462.993.000** | **12** | **250.200.000** | **12** | **250.200.000** | **3** | **32.860.000** | **6** | **76.895.000** | **9** | **200.849.000** | **12** | **250.170.000** | **12** | **250.170.000** | **100,00** | **99,99** | **36** | **713.163.000** | **60,00** | **75,87** | |
| 30.03. | | Peningkatan operasional teknis perangkat daerah | Penyediaan operasional kegiatan-kegiatan di kecamatan | Bulan | 60 | 800.000.000 | 24 | 462.993.000 | 12 | 250.200.000 | 12 | 250.200.000 | 3 | 32.860.000 | 6 | 76.895.000 | 9 | 200.849.000 | 12 | 250.170.000 | 12 | 250.170.000 | 100,00 | 99,99 | 36 | 713.163.000 | 60,00 | 89,15 | Kecamatan Bunguran Selatan |
| 30.11. | | Penerapan pelayanan administrasi terpadu kecamatan (PATEN) | Jumlah kecamatan yang menerapkan PATEN | Kecamatan | 1 | 140.000.000 | 0 | - | 0 | - | 0 | - | 0 | - | 0 | - | 0 | - | 0 | - | 0 | - | 0,00 | 0,00 | 0 | - | 0,00 | 0,00 | Kecamatan Bunguran Selatan |
| **1** | | **Program Pelayanan Administrasi** | **Jumlah bulan pelayanan administrasi perkantoran** | **Bulan** | **60** | **5.047.478.000** | **24** | **1.753.998.421** | **12** | **1.035.951.500** | **12** | **1.035.951.500** | **3** | **215.307.004** | **6** | **390.617.446** | **9** | **659.912.360** | **12** | **1.006.340.416** | **12** | **1.006.340.416** | **100,00** | **97,14** | **36** | **2.760.338.837** | **60,00** | **54,69** | |
| 01.01. | | Penyediaan jasa surat menyurat | Jumlah bulan penyediaan jasa surat menyurat | Bulan | 60 | 25.000.000 | 24 | 11.798.000 | 12 | 12.200.000 | 12 | 12.200.000 | 3 | 1.796.000 | 6 | 3.599.000 | 9 | 5.397.500 | 12 | 12.182.500 | 12 | 12.182.500 | 100,00 | 99,86 | 36 | 23.980.500 | 60,00 | 95,92 | Kecamatan Serasan |
| 01.02. | | Penyediaan jasa komunikasi, sumber daya air dan listrik | Jumlah bulan penyediaan jasa komunikasi, sumber daya air dan listrik | Bulan | 60 | 283.500.000 | 24 | 87.653.836 | 12 | 9.000.000 | 12 | 9.000.000 | 3 | 1.853.976 | 6 | 4.180.000 | 9 | 6.399.820 | 12 | 8.697.032 | 12 | 8.697.032 | 100,00 | 96,63 | 36 | 96.350.868 | 60,00 | 33,99 | Kecamatan Serasan Timur |
| 01.08. | | Penyediaan jasa kebersihan kantor | Jumlah bulan penyediaan jasa kebersihan kantor | Bulan | 60 | 40.000.000 | 24 | 13.149.980 | 12 | 20.600.000 | 12 | 20.600.000 | 3 | 2.250.000 | 6 | 4.500.000 | 9 | 6.750.000 | 12 | 20.214.000 | 12 | 20.214.000 | 100,00 | 98,13 | 36 | 33.363.980 | 60,00 | 83,41 | Kecamatan Serasan |
| 01.10. | | Penyediaan alat tulis kantor | Jumlah bulan penyediaan alat tulis kantor | Bulan | 60 | 185.000.000 | 24 | 55.000.000 | 12 | 40.000.000 | 12 | 40.000.000 | 3 | 7.500.000 | 6 | 15.000.000 | 9 | 22.500.000 | 12 | 39.306.000 | 12 | 39.306.000 | 100,00 | 98,27 | 36 | 94.306.000 | 60,00 | 50,98 | Kecamatan Serasan |
| 01.11. | | Penyediaan barang cetakan dan penggandaan | Jumlah bulan penyediaan barang cetakan dan penggandaan | Bulan | 60 | 139.090.000 | 24 | 21.084.000 | 12 | 16.000.000 | 12 | 16.000.000 | 3 | 2.520.000 | 6 | 5.215.000 | 9 | 7.475.000 | 12 | 15.490.000 | 12 | 15.490.000 | 100,00 | 96,81 | 36 | 36.574.000 | 60,00 | 26,30 | Kecamatan Serasan Timur |
| 01.13. | | Penyediaan peralatan dan perlengkapan kantor | Jumlah jenis peralatan dan perlengkapan kantor | Jenis | 172 | 313.187.000 | 10 | 87.148.200 | 4 | 57.500.000 | 4 | 57.500.000 | 0 | - | 0 | - | 0 | - | | 51.920.000 | 0 | 51.920.000 | 0,00 | 90,30 | 10 | 139.068.200 | 5,81 | 44,40 | Kecamatan Serasan Timur |
| 01.15. | | Penyediaan bahan bacaan dan peraturan perundang-undangan | Jumlah bulan penyediaan bahan bacaan dan peraturan perundang-undangan | Bulan | 60 | 50.000.000 | 24 | 5.600.000 | 12 | 3.000.000 | 12 | 3.000.000 | 3 | 750.000 | 6 | 1.500.000 | 9 | 2.250.000 | 12 | 3.000.000 | 12 | 3.000.000 | 100,00 | 100,00 | 36 | 8.600.000 | 60,00 | 17,20 | Kecamatan Serasan Timur |
| 01.17. | | Penyediaan makanan dan minuman | Jumlah bulan penyediaan makanan dan minuman | Bulan | 60 | 122.500.000 | 24 | 41.985.000 | 12 | 95.200.000 | 12 | 95.200.000 | 3 | 3.600.000 | 6 | 5.020.000 | 9 | 55.267.000 | 12 | 84.155.000 | 12 | 84.155.000 | 100,00 | 88,40 | 36 | 126.140.000 | 60,00 | 102,97 | Kecamatan Serasan |
| 01.18. | | Rapat-rapat koordinasi dan konsultasi keluar daerah | Jumlah koordinasi luar daerah | OK | 40 | 686.000.000 | 15 | 187.452.470 | 7 | 105.900.000 | 7 | 105.900.000 | 2 | 10.812.240 | 9 | 43.925.140 | 12 | 67.260.210 | 16 | 105.338.610 | 16 | 105.338.610 | 228,57 | 99,47 | 31 | 292.791.080 | 77,50 | 42,68 | Kecamatan Serasan Timur |
| 01.19. | | Penyediaan jasa tenaga pendukung administrasi/teknis | Jumlah PTT | Orang | 21 | 2.474.600.000 | 21 | 858.402.886 | 21 | 400.686.500 | 21 | 400.686.500 | 21 | 100.009.788 | 21 | 200.019.306 | 22 | 300.028.830 | 22 | 400.038.274 | 22 | 400.038.274 | 104,76 | 99,84 | 21 | 1.258.441.160 | 100,00 | 50,85 | Kecamatan Serasan Timur |
| 01.20. | | Rapat-rapat koordinasi dalam | Jumlah koordinasi dalam daerah | Kali | 100 | 728.601.000 | 71 | 384.724.049 | 27 | 275.865.000 | 27 | 275.865.000 | 21 | 84.215.000 | 24 | 107.659.000 | 40 | 186.584.000 | 56 | 265.999.000 | 56 | 265.999.000 | 207,41 | 96,42 | 127 | 650.723.049 | 127,00 | 89,31 | Kecamatan Serasan |

| Kode | Sasaran Pembangunan Daerah | Urusan/Bidang Urusan Pemerintahan/ Program/Kegiatan | Indikator Kinerja Program/ Kegiatan | Satuan | Target Renstra PD pada Tahun 2016 s/d 2021 (periode renstra PD) | | Realisasi capaian kinerja Renstra PD sampai dengan Tahun 2018 | | Target Kinerja Renja/ RKPD OPD Tahun Berjalan (Tahun 2019) yang dievaluasi | | | | Realisasi Kinerja s.d Triwulan I | | II | | III | | IV | | Realisasi Capaian Kinerja dan Anggaran Renja PD 2019 yang dievaluasi | | Tingkat Capaian Kinerja dan Realisasi Anggaran Renja 2019 yang dievaluasi (%) | | Realisasi Kinerja Renstra PD s/d Tahun 2019 | | Tingkat Capaian Kinerja Renstra PD s/d Tahun 2019 | | Perangkat Daerah |
|---|---|---|---|---|---|---|---|---|---|---|---|---|---|---|---|---|---|---|---|---|---|---|---|---|---|---|---|---|---|
| 1 | 2 | 3 | 4 | 4,A | 5 | | 6 | | 7 | | | | 8 | | 9 | | 10 | | 11 | | 12 = 10 | | 13=12/7*100 | | 14=6+12 | | 15=14/5*100 | | 16 |
| | | | | | K | Rp | K | Rp | K | Rp | K | Rp | K | Rp | K | Rp | K | Rp | K | Rp | K | Rp | K | Rp | K | Rp | K | Rp | |
| **2** | | **Program Peningkatan Sarana dan** | **Persentase Ketersediaan Sarana dan Prasarana Aparatur** | **Persen** | **75** | **1.223.600.000** | **44,67** | **396.292.691** | **65** | **248.883.000** | **65** | **248.883.000** | **44,67** | **48.068.233** | **44,67** | **96.791.327** | **44,67** | **144.421.831** | **44,67** | **226.884.840** | **44,67** | **226.884.840** | **68,72** | **91,16** | **44,67** | **623.177.531** | **59,56** | **50,93** | |
| 02.05. | | Pengadaan kendaraan dinas/operasional | Jumlah kendaraan dinas/ operasional | Unit | 1 | 155.000.000 | 1 | 20.000.000 | 4 | 27.400.000 | 4 | 27.400.000 | 0 | - | 0 | - | 0 | - | 0 | 26.300.000 | 0 | 26.300.000 | 0,00 | 95,99 | 1 | 46.300.000 | 100,00 | 29,87 | Kecamatan Serasan Timur |
| 02.22. | | Pemeliharaan rutin/berkala gedung kantor | Jumlah gedung yang dipelihara | Gedung | 1 | 155.000.000 | 1 | 20.000.000 | 1 | 14.000.000 | 1 | 14.000.000 | 1 | 3.500.000 | 1 | 6.995.000 | 1 | 10.455.000 | 1 | 13.995.000 | 1 | 13.995.000 | 100,00 | 99,96 | 2 | 33.995.000 | 200,00 | 21,93 | Kecamatan Serasan Timur |
| 02.24. | | Pemeliharaan rutin/berkala kendaraan dinas/operasional | Jumlah kendaraan dinas operasional yang dipelihara | Unit | 7 | 561.000.000 | 14 | 243.822.600 | 7 | 121.483.000 | 7 | 121.483.000 | 7 | 26.144.000 | 7 | 52.724.000 | 7 | 79.114.000 | 7 | 105.958.000 | 7 | 105.958.000 | 100,00 | 87,22 | 21 | 349.780.600 | 300,00 | 62,35 | Kecamatan Serasan Timur |
| 02.30. | | Pemeliharaan rutin/berkala peralatan dan perlengkapan kantor | Jumlah bulan peralatan dan perlengkapan kantor yang dipelihara | Bulan | 60 | 56.000.000 | 24 | 15.955.000 | 12 | 17.000.000 | 12 | 17.000.000 | 3 | 3.000.000 | 6 | 5.995.000 | 9 | 8.995.000 | 12 | 16.945.000 | 12 | 16.945.000 | 100,00 | 99,68 | 36 | 32.900.000 | 60,00 | 58,75 | Kecamatan Serasan Timur |
| 02.34. | | Pemeliharaan rutin/berkala rumah singgah kecamatan | Jumlah rumah singgah yang dipelihara | Unit | 1 | 296.600.000 | 2 | 116.515.091 | 1 | 69.000.000 | 1 | 69.000.000 | 1 | 15.424.233 | 1 | 31.077.327 | 1 | 45.857.831 | 1 | 63.686.840 | 1 | 63.686.840 | 100,00 | 92,30 | 3 | 180.201.931 | 300,00 | 60,76 | Kecamatan Serasan Timur |
| **5** | | **Program Peningkatan Kapasitas Sumber Daya Aparatur** | **Persentase Aparatur yang Bersertifikasi** | **Persen** | **75** | **344.214.000** | **53,33333** | **84.734.568** | **60** | **71.738.000** | **60** | **45.000.000** | **20** | **-** | **20** | **30.000.000** | **20,00** | **67.773.800** | **20,00** | **67.773.800** | **20** | **67.773.800** | **33,33** | **150,61** | **73** | **152.508.368** | **97,78** | **44,31** | |
| 05.04. | | Kursus dan peningkatan ketrampilan aparatur | Jumlah aparatur yang mengikuti kursus aparatur | Orang | 3 | 344.214.000 | 7 | 84.734.568 | 20 | 71.738.000 | 3 | 45.000.000 | 0 | - | 3 | 30.000.000 | 6 | 67.773.800 | 6 | 67.773.800 | 6 | 67.773.800 | 200,00 | 150,61 | 13 | 152.508.368 | 433,33 | 44,31 | Kecamatan Serasan Timur |
| **30** | | **Program peningkatan pembinaan penyelenggaraan pemerintah, penataan dan pengembangan wilayah** | **Indeks kepuasan masyarakat** | **Indeks** | **60** | **880.000.000** | **24** | **368.890.000** | **12** | **304.970.500** | **3,15** | **304.970.500** | **3,15** | **45.700.000** | **3,15** | **89.568.000** | **9** | **200.278.000** | **12** | **287.088.000** | **12** | **287.088.000** | **380,95** | **94,14** | **36** | **655.978.000** | **60,00** | **74,54** | |
| 30.03. | | Peningkatan operasional teknis perangkat daerah | Penyediaan operasional kegiatan-kegiatan di kecamatan | Bulan | 60 | 660.000.000 | 24 | 368.890.000 | 12 | 304.970.500 | 12 | 304.970.500 | 3 | 45.700.000 | 6 | 89.568.000 | 9 | 200.278.000 | 12 | 287.088.000 | 12 | 287.088.000 | 100,00 | 94,14 | 36 | 655.978.000 | 60,00 | 99,39 | Kecamatan Serasan Timur |
| **1** | | **Program Pelayanan Administrasi Perkantoran** | **Jumlah bulan pelayanan administrasi perkantoran** | **Bulan** | **60** | **3.336.467.000** | **24** | **1.220.311.231** | **12** | **893.021.840** | **12** | **893.021.840** | **3** | **181.708.047** | **6** | **424.275.396** | **9** | **673.969.870** | **12** | **890.972.962** | **12** | **890.972.962** | **100,00** | **99,77** | **36** | **2.111.284.193** | **60,00** | **63,28** | |
| 01.01 | | Penyediaan jasa surat menyurat | Jumlah bulan penyediaan jasa surat menyurat | Bulan | 60 | 24.000.000 | 24 | 13.950.000 | 12 | 10.000.000 | 12 | 10.000.000 | 3 | 1.250.000 | 6 | 2.500.000 | 9 | 5.000.000 | 12 | 10.000.000 | 12 | 10.000.000 | 100,00 | 100,00 | 36 | 23.950.000 | 60,00 | 99,79 | Kecamatan Suak Midai |
| 01.02. | | Penyediaan jasa komunikasi, sumber daya air dan listrik | Jumlah bulan penyediaan komunikasi, sumber daya air dan listrik | Bulan | 60 | 60.000.000 | 24 | 26.000.000 | 12 | 10.000.000 | 12 | 10.000.000 | 3 | 1.680.000 | 6 | 2.460.000 | 9 | 2.460.000 | 12 | 9.912.000 | 12 | 9.912.000 | 100,00 | 99,12 | 36 | 35.912.000 | 60,00 | 59,85 | Kecamatan Suak Midai |
| 01.08 | | Penyediaan jasa kebersihan kantor | Jumlah bulan penyediaan jasa kebersihan kantor | Bulan | 60 | 25.000.000 | 24 | 15.000.000 | 12 | 21.392.000 | 12 | 21.392.000 | 3 | 2.830.000 | 6 | 5.696.000 | 9 | 10.091.000 | 12 | 21.391.000 | 12 | 21.391.000 | 100,00 | 100,00 | 36 | 36.391.000 | 60,00 | 145,56 | Kecamatan Suak Midai |
| 01.10 | | Penyediaan alat tulis kantor | Jumlah bulan penyediaan alat tulis kantor | Bulan | 60 | 137.583.000 | 24 | 58.840.000 | 12 | 35.000.000 | 12 | 35.000.000 | 3 | 6.250.000 | 6 | 12.500.000 | 9 | 20.466.000 | 12 | 34.975.000 | 12 | 34.975.000 | 100,00 | 99,93 | 36 | 93.815.000 | 60,00 | 68,19 | Kecamatan Suak Midai |
| 01.11. | | Penyediaan barang cetakan dan penggandaan | Jumlah bulan penyediaan barang cetakan dan penggandaan | Bulan | 60 | 160.000.000 | 24 | 40.636.500 | 12 | 30.000.000 | 12 | 30.000.000 | 3 | 5.000.000 | 6 | 11.665.000 | 9 | 18.050.000 | 12 | 29.995.000 | 12 | 29.995.000 | 100,00 | 99,98 | 36 | 70.631.500 | 60,00 | 44,14 | Kecamatan Suak Midai |
| 01.13. | | Penyediaan peralatan dan perlengkapan kantor | Jumlah jenis peralatan dan perlengkapan kantor | Unit | 80 | 165.000.000 | 0 | 10.395.000 | 0 | - | 0 | - | 0 | - | 0 | - | 0 | - | 0 | - | 0 | - | #DIV/0! | #DIV/0! | 0 | 10.395.000 | 0,00 | 6,30 | Kecamatan Suak Midai |
| 01.15. | | Penyediaan bahan bacaan dan peraturan perundang-undangan | Jumlah bulan penyediaan bahan bacaan dan peraturan perundang-undangan | Bulan | 60 | 26.000.000 | 24 | 7.550.000 | 12 | 6.000.000 | 12 | 6.000.000 | 3 | 750.000,00 | 6 | 1.500.000,00 | 9 | 2.500.000 | 12 | 6.000.000 | 12 | 6.000.000 | 100,00 | 100,00 | 36 | 13.550.000 | 60,00 | 52,12 | Kecamatan Suak Midai |
| 01.17 | | Penyediaan makanan dan | Jumlah Bulan Penyediaan makanan dan | Bulan | 60 | 100.000.000 | 24 | 40.025.000 | 12 | 30.800.000 | 12 | 30.800.000 | 3 | 5.000.000 | 6 | 10.100.000 | 9 | 15.300.000 | 12 | 30.700.000 | 12 | 30.700.000 | 100,00 | 99,68 | 36 | 70.725.000 | 60,00 | 70,73 | Kecamatan Suak Midai |
| 01.18. | | Rapat-rapat koordinasi dan konsultasi keluar daerah | Jumlah koordinasi keluar daerah | Kali | 60 | 741.248.000 | 21 | 218.400.213 | 5 | 194.150.000 | 5 | 194.150.000 | 4 | 35.040.000 | 13 | 87.655.000 | 23 | 152.097.474 | 33 | 194.143.774 | 33 | 194.143.774 | 660,00 | 100,00 | 54 | 412.543.987 | 90,00 | 55,66 | Kecamatan Suak Midai |
| 01.19. | | Penyediaan jasa tenaga pendukung administrasi/teknis | Jumlah tenaga administrasi/ teknis | Orang | 15 | 1.296.500.000 | 13 | 428.755.018 | 15 | 263.295.840 | 15 | 263.295.840 | 15 | 63.136.047 | 15 | 126.081.396 | 18 | 188.931.396 | 18 | 261.544.188 | 18 | 261.544.188 | 120,00 | 99,33 | 13 | 690.299.206 | 86,67 | 53,24 | Kecamatan Suak Midai |
| 01.20. | | Rapat-rapat koordinasi dalam | Jumlah koordinasi dalam daerah | Kali | 250 | 601.136.000 | 87 | 360.759.500 | 26 | 292.384.000 | 26 | 292.384.000 | 13 | 60.772.000 | 34 | 164.118.000 | 58 | 259.074.000 | 77 | 292.312.000 | 77 | 292.312.000 | 296,15 | 99,98 | 164 | 653.071.500 | 65,60 | 108,64 | Kecamatan Suak Midai |
| **2** | | **Program Peningkatan Sarana dan** | **Persentase Ketersediaan Sarana dan Prasarana Aparatur** | **Persen** | **75** | **384.000.000** | **25,33** | **116.169.000** | **70** | **42.500.000** | **70** | **42.500.000** | **25,33** | **7.750.000** | **25,33** | **16.576.000** | **25,33** | **28.526.000** | **25,33** | **40.946.000** | **25,33** | **40.946.000** | **36,19** | **96,34** | **25,33** | **157.115.000** | **33,78** | **40,92** | |
| 02.05. | | Pengadaan kendaraan dinas/operasional | jumlah kendaraan dinas | Unit | 6 | 175.000.000 | 0 | 63.579.000 | 0 | - | 0 | - | 0 | - | 0 | - | 0 | - | 0 | - | 0 | - | 0,00 | 0,00 | 0 | 63.579.000 | 0,00 | 36,33 | Kecamatan Suak Midai |
| 02.15 | | Penyediaan rumah jabatan/dinas | Jumlah rumah dinas yang disediakan | Unit | 1 | 95.000.000 | 0 | 12.000.000 | 0 | - | 0 | - | 0 | - | 0 | - | 0 | - | 0 | - | 0 | - | 0,00 | 0,00 | 0 | 12.000.000 | 0,00 | 12,63 | Kecamatan Suak Midai |
| 02.24. | | Pemeliharaan rutin/berkala kendaraan dinas/operasional | Jumlah kendaraan dinas operasional yang dipelihara | Unit | 3 | 80.000.000 | 2 | 32.990.000 | 2 | 23.500.000 | 2 | 23.500.000 | 2 | 5.500.000 | 2 | 11.826.000 | 4 | 16.926.000 | 4 | 21.946.000 | 4 | 21.946.000 | 200,00 | 93,39 | 6 | 54.936.000 | 200,00 | 68,67 | Kecamatan Suak Midai |
| 02.30. | | Pemeliharaan rutin/berkala peralatan dan perlengkapan kantor | Jumlah bulan peralatan dan perlengkapan kantor yang dipelihara | Jenis | 12 | 34.000.000 | 24 | 7.600.000 | 9 | 19.000.000 | 9 | 19.000.000 | 3 | 2.250.000 | 4 | 4.750.000 | 5 | 11.600.000 | 5 | 19.000.000 | 5 | 19.000.000 | 55,56 | 100,00 | 29 | 26.600.000 | 241,67 | 78,24 | Kecamatan Suak Midai |
| 02.33. | | Pemeliharaan rutin/berkala alat-alat angkutan | Jumlah angkutan laut yang di harapkan | Unit | 12 | 34.000.000 | 24 | 7.600.000 | 0 | - | 0 | - | 0 | - | 0 | - | 0 | - | 0 | - | 0 | - | 0,00 | 0,00 | 24 | 7.600.000 | 200,00 | 22,35 | Kecamatan Suak Midai |
| **5** | | **Program Peningkatan Kapasitas Sumber Daya Aparatur** | **Persentase Aparatur yang Bersertifikasi** | **Persen** | **75** | **340.000.000** | **33,33** | **45.000.000** | **60** | **38.000.000** | **65** | **38.000.000** | **0,00** | **-** | **0,00** | **-** | **37,50** | **12.500.000** | **37,50** | **35.554.100** | **37,50** | **35.554.100** | **57,69** | **93,56** | **37,50** | **80.554.100** | **50,00** | **23,69** | |
| 05.04. | | Kursus dan peningkatan ketrampilan aparatur | Jumlah pegawai yang mengikuti kursus aparatur | Orang | 100 | 340.000.000 | 3 | 45.000.000 | 3 | 38.000.000 | 3 | 38.000.000 | 0 | - | 0 | - | 3 | 12.500.000 | 3 | 35.554.100 | 3 | 35.554.100 | 100,00 | 93,56 | 6 | 80.554.100 | 6,00 | 23,69 | Kecamatan Suak Midai |
| **6** | | **Program Peningkatan Pengembangan Sistem Pelaporan Capaian Kinerja dan** | **Predikat /Nilai Akuntabilitas** | **Predikat/ Nilai** | **80** | **93.914.000** | **47,12** | **6.640.000** | **74** | **5.140.000** | **74** | **5.140.000** | **47,12** | **-** | **47,12** | **5.140.000** | **66,18** | **5.140.000** | **66,18** | **5.140.000** | **66** | **5.140.000** | **89,43** | **100,00** | **113,30** | **11.780.000** | **141,63** | **12,54** | |
| 06.01. | | Penyusunan laporan capaian kinerja dan ikhtisar realisasi kinerja | Jumlah laporan | Laporan | 10 | 93.914.000 | 2 | 6.640.000 | 2 | 5.140.000 | 2 | 5.140.000 | 2 | - | 2 | 5.140.000 | 2 | 5.140.000 | 2 | 5.140.000 | 2 | 5.140.000 | 100,00 | 100,00 | 4 | 11.780.000 | 40,00 | 12,54 | Kecamatan Suak Midai |
| **7** | | **Program Pembinaan** | **Peringkat prestasi MTQ tingkat Kabupaten** | **Peringkat** | **2** | **240.000.000** | **11** | **105.570.000** | **4** | **39.867.160** | **4** | **39.867.160** | **11** | **-** | **11** | **-** | **11** | **39.257.000** | **11** | **39.257.000** | **11** | **39.257.000** | **33,33** | **98,47** | **22** | **144.827.000** | **33,33** | **60,34** | |
| 07.24 | | Pembinaan LPTQ | Jumlah LPTQ Kecamatan yang dibina | LPTQ | 1 | 40.000.000 | 0 | - | 1 | 39.867.160 | 1 | 39.867.160 | 0 | - | 0 | - | 1 | 39.257.000 | 1 | 39.257.000 | 1 | 39.257.000 | 100,00 | 98,47 | 1 | 39.257.000 | 100,00 | 98,14 | Kecamatan Suak Midai |
| **30** | | **Program peningkatan pembinaan penyelenggaraan pemerintah, penataan dan** | **Terselenggaranya pemerintahan yang melayani dengan baik** | **Bulan** | **60** | **900.000.000** | **18** | **338.670.000** | **12** | **316.891.000** | **12** | **316.891.000** | **3** | **42.750.000** | **6** | **116.785.000** | **9** | **228.622.000** | **12** | **316.369.000** | **12** | **316.369.000** | **100,00** | **99,84** | **30** | **655.039.000** | **50,00** | **72,78** | |
| 30.03. | | Peningkatan operasional teknis perangkat daerah | Penyediaan operasional kegiatan-kegiatan di kecamatan | Bulan | 60 | 610.000.000 | 24 | 338.670.000 | 12 | 316.891.000 | 12 | 316.891.000 | 3 | 42.750.000 | 6 | 116.785.000 | 9 | 228.622.000 | 12 | 316.369.000 | 12 | 316.369.000 | 100,00 | 99,84 | 36 | 655.039.000 | 60,00 | 107,38 | Kecamatan Suak Midai |
| **1** | | **Program Pelayanan Administrasi Perkantoran** | **Jumlah Bulan Pelayanan Administrasi Perkantoran** | **Bulan** | **60** | **2.996.850.000** | **24** | **1.045.253.060** | **12** | **563.598.988** | **12** | **563.598.988** | **3** | **196.895.997** | **6** | **315.205.414** | **9** | **405.092.725** | **12** | **524.565.758** | **12** | **524.565.758** | **100,00** | **93,07** | **36** | **1.569.818.818** | **60,00** | **52,38** | |
| 01.01. | | Penyediaan jasa surat menyurat | Jumlah Bulan Penyediaan jasa surat menyurat | Bulan | 60 | 30.000.000 | 24 | 15.177.500 | 12 | 5.000.000 | 12 | 5.000.000 | 3 | 1.400.000 | 6 | 2.460.000 | 9 | 3.640.000 | 12 | 5.000.000 | 12 | 5.000.000 | 100,00 | 100,00 | 36 | 20.177.500 | 60,00 | 67,26 | Kecamatan Bunguran |
| 01.02. | | Penyediaan jasa komunikasi, sumber daya air dan listrik | Jumlah Bulan Penyediaan jasa komunikasi, sumber daya air dan listrik | Bulan | 60 | 78.000.000 | 24 | 29.200.000 | 12 | 14.000.000 | 12 | 14.000.000 | 3 | 1.619.000 | 6 | 3.920.055 | 9 | 4.968.856 | 12 | 7.696.857 | 12 | 7.696.857 | 100,00 | 54,98 | 36 | 36.896.857 | 60,00 | 47,30 | Kecamatan Bunguran Batubi |
| 01.08 | | Penyediaan jasa kebersihan kantor | Jumlah Bulan Penyediaan jasa kebersihan kantor | Bulan | 60 | 45.000.000 | 24 | 17.450.000 | 12 | 5.000.000 | 12 | 5.000.000 | 3 | 1.400.000 | 6 | 2.525.000 | 9 | 3.857.000 | 12 | 4.988.000 | 12 | 4.988.000 | 100,00 | 99,76 | 36 | 22.438.000 | 60,00 | 49,86 | Kecamatan Bunguran |
| 01.10 | | Penyediaan alat tulis kantor | Jumlah Bulan Penyediaan alat tulis kantor | Bulan | 60 | 165.276.000 | 24 | 80.388.000 | 12 | 26.525.000 | 12 | 26.525.000 | 3 | 6.800.000 | 6 | 12.650.000 | 9 | 17.000.000 | 12 | 26.504.000 | 12 | 26.504.000 | 100,00 | 99,92 | 36 | 106.892.000 | 60,00 | 64,67 | Kecamatan Bunguran |
| 01.11. | | Penyediaan barang cetakan dan penggandaan | Jumlah Bulan Penyediaan barang cetakan dan penggandaan | Bulan | 60 | 130.000.000 | 24 | 44.999.900 | 12 | 19.600.000 | 12 | 19.600.000 | 3 | 5.900.000 | 6 | 10.167.245 | 9 | 13.407.245 | 12 | 19.566.045 | 12 | 19.566.045 | 100,00 | 99,83 | 36 | 64.565.945 | 60,00 | 49,67 | Kecamatan Bunguran Batubi |
| 01.13. | | Penyediaan peralatan dan perlengkapan kantor | Jumlah peralatan dan perlengkapan kantor yang disediakan | Jenis | 60 | 130.000.000 | 24 | 44.999.900 | 6 | 136.400.000 | 6 | 136.400.000 | 0 | 98.685.000 | 0 | 121.635.000 | | 121.635.000 | | 121.635.000 | 0 | 121.635.000 | 0,00 | 89,18 | 24 | 166.634.900 | 40,00 | 128,18 | Kecamatan Bunguran Batubi |
| 01.15. | | Penyediaan bahan bacaan dan peraturan perundang-undangan | Jumlah Bulan Penyediaan bahan bacaan dan peraturan perundang-undangan | Bulan | 60 | 55.000.000 | 24 | 10.000.000 | 12 | 5.000.000 | 12 | 5.000.000 | 3 | 1.400.000 | 6 | 2.600.000 | 9 | 3.800.000 | 12 | 5.000.000 | 12 | 5.000.000 | 100,00 | 100,00 | 36 | 15.000.000 | 60,00 | 27,27 | Kecamatan Bunguran Batubi |
| 01.17 | | Penyediaan makanan dan | Jumlah Bulan Penyediaan makanan dan | Bulan | 60 | 105.000.000 | 24 | 110.730.000 | 12 | 61.450.000.00 | 12 | 61.450.000.00 | 3 | 27.900.000 | 6 | 38.812.000 | 9 | 45.886.000 | 12 | 56.826.000 | 12 | 56.826.000 | 100,00 | 92,48 | 36 | 167.556.000 | 60,00 | 159,58 | Kecamatan Bunguran |
| 01.18. | | Rapat-rapat koordinasi dan konsultasi keluar daerah | Jumlah koordinasi keluar daeah | OK | 40 | 642.600.000 | 19 | 263.094.400 | 8 | 88.250.000 | 5 | 88.250.000 | 0 | - | 2 | 11.996.218 | | 40.133.728 | | 75.062.868 | 0 | 75.062.868 | 0,00 | 85,06 | 19 | 338.157.268 | 47,50 | 52,62 | Kecamatan Bunguran Batubi |
| 01.19. | | Penyediaan jasa tenaga pendukung administrasi/teknis | Jumlah tenaga administrasi/ teknis | Orang | 12 | 1.316.400.000 | 9 | 354.940.060 | 9 | 145.127.988,00 | 9 | 145.127.988,00 | 0 | 36.281.997 | 0 | 72.367.896 | | 108.367.896 | | 145.127.988 | 0 | 145.127.988 | 0,00 | 100,00 | 9 | 500.068.048 | 75,00 | 37,99 | Kecamatan Bunguran Batubi |
| 01.20. | | Rapat-rapat koordinasi dalam daerah | Jumlah koordinasi dalam daerah | OK | 75 | 299.574.000 | 76 | 119.273.200 | 5 | 57.246.000 | 6 | 57.246.000 | 3 | 15.510.000 | 12 | 36.072.000 | | 42.397.000 | | 57.159.000 | 0 | 57.159.000 | 0,00 | 99,85 | 76 | 176.432.200 | 101,33 | 58,89 | Kecamatan Bunguran |
| **2** | | **Program Peningkatan Sarana dan** | **Persentase Ketersediaan Sarana dan Prasarana Aparatur** | **Persen** | **75** | **887.330.000** | **25,33** | **33.000.000** | **70** | **61.050.000** | **70** | **61.050.000** | **25,33** | **11.870.000** | **25,33** | **27.420.000** | **25,33** | **34.912.000** | **25,33** | **49.381.600** | **25,33** | **49.381.600** | **36,19** | **80,89** | **25,33** | **82.381.600** | **33,78** | **9,28** | |
| 02.24. | | Pemeliharaan rutin/berkala kendaraan dinas/operasional | Jumlah kendaraan dinas operasional yang dipelihara | Unit | 7 | 413.665.000 | 0 | - | 4 | 49.050.000 | 4 | 49.050.000 | 2 | 8.870.000 | 4 | 22.420.000 | 4 | 29.912.000 | 4 | 44.381.600 | 4 | 44.381.600 | 100,00 | 90,48 | 4 | 44.381.600 | 57,14 | 10,73 | Kecamatan Bunguran Batubi |
| 02.30. | | Pemeliharaan rutin/berkala peralatan dan perlengkapan kantor | Jumlah bulan peralatan dan perlengkapan kantor yang dipelihara | Bulan | 60 | 60.000.000 | 24 | 16.000.000 | 12 | 12.000.000 | 12 | 12.000.000 | 3 | 3.000.000 | 6 | 5.000.000 | 9 | 5.000.000 | 12 | 5.000.000 | 12 | 5.000.000 | 100,00 | 41,67 | 36 | 21.000.000 | 60,00 | 35,00 | Kecamatan Bunguran Batubi |
| **3** | | **Program Peningkatan Disiplin Aparatur** | **Persentase kehadiran pegawai** | **Persen** | | | | | **90** | **15.000.000** | **90** | **15.000.000** | **0** | **-** | **0** | **12.600.000** | **90** | **12.600.000** | **90** | **12.600.000** | **90** | **12.600.000** | **100,00** | **84,00** | **90** | **12.600.000** | **#DIV/0!** | **#DIV/0!** | |
| 03.05. | | Pengadaan pakaian khusus hari-hari tertentu | Jumlah pakaian dinas tertentu | Satker | | | | | 1 | 15.000.000 | 0 | 15.000.000 | 0 | - | 0 | 12.600.000 | | 12.600.000 | | 12.600.000 | 0 | 12.600.000 | #DIV/0! | 84,00 | 0 | 12.600.000 | #DIV/0! | #DIV/0! | Kecamatan Bunguran Batubi |
| **5** | | **Program Peningkatan Kapasitas Sumber Daya Aparatur** | **Persentase Aparatur yang Bersertifikasi** | **Persen** | **75** | **424.408.000** | **75,00** | **149.100.000** | **65** | **68.000.000** | **65** | **68.000.000** | **0,00** | **-** | **0,00** | **-** | **0,00** | **23.000.000** | **0,00** | **56.731.400** | 0 | **56.731.400** | **0,00** | **83,43** | **0,00** | **205.831.400** | **0,00** | **48,50** | |
| 05.04. | | Kursus dan peningkatan ketrampilan aparatur | Jumlah pegawai yang mengikuti kursus aparatur | Orang | 83 | 424.408.000 | 11 | 149.100.000 | 3 | 68.000.000 | 3 | 68.000.000 | 0 | - | 0 | - | | 23.000.000 | | 56.731.400 | 0 | 56.731.400 | 0,00 | 83,43 | 11 | 205.831.400 | 13,25 | 48,50 | Kecamatan Bunguran Batubi |
| **6** | | **Program Peningkatan Pengembangan Sistem Pelaporan Capaian Kinerja dan** | **Predikat/Nilai Akuntabilitas** | **Predikat/ Nilai** | **80** | **80.000.000** | **69,38** | **10.000.000** | **74** | **10.000.000** | **74** | **10.000.000** | **69,38** | **-** | **69,38** | **4.695.850** | **65,03** | **4.695.850** | **65,03** | **4.645.850** | **65,03** | **4.645.850** | **87,88** | **46,46** | **134,41** | **14.645.850** | **168,01** | **18,31** | |
| 06.01. | | Penyusunan laporan capaian kinerja dan ikhtisar realisasi kinerja | Jumlah laporan | Laporan | 8 | 80.000.000 | 2 | 10.000.000 | 2 | 10.000.000 | 2 | 10.000.000 | 0 | - | 2 | 4.695.850 | 2 | 4.695.850 | 2 | 4.645.850 | 2 | 4.645.850 | 100,00 | 46,46 | 4 | 14.645.850 | 50,00 | 18,31 | Kecamatan Bunguran Batubi |
| **7** | | **Program Pembinaan** | **Peringkat prestasi MTQ tingkat Kabupaten** | **Peringkat** | **3** | **280.000.000** | **15** | **80.000.000** | **5** | **10.000.000** | **5** | **10.000.000** | **15** | **-** | **15** | **-** | **15** | **798.000** | **15** | **9.986.700** | **15** | **9.986.700** | **6,67** | **99,87** | **30** | **89.986.700** | **6,67** | **32,14** | |
| 07.24. | | Pembinaan LPTQ | Jumlah LPTQ kecamatan yang dibina | LPTQ | 1 | 40.000.000 | 0 | 20.000.000 | 1 | 10.000.000 | 1 | 10.000.000 | 0 | - | 0 | - | 1 | 798.000 | 1 | 9.986.700 | 1 | 9.986.700 | 100,00 | 99,87 | 1 | 29.986.700 | 100,00 | 74,97 | Kecamatan Bunguran |
| **30** | | **Program peningkatan pembinaan penyelenggaraan pemerintah, penataan dan** | **Terselenggaranya pemerintahan yang melayani dengan baik** | **Bulan** | **60** | **82.000.000** | **24** | **630.809.000** | **12** | **255.933.800** | **12** | **255.933.800** | **3** | **26.300.000** | **6** | **44.100.000** | **9** | **167.565.000** | **12** | **229.032.700** | **12** | **229.032.700** | **100,00** | **89,49** | **36** | **859.841.700** | **60,00** | **1048,59** | |
| 30.03. | | Peningkatan operasional teknis perangkat daerah | Penyediaan operasional kegiatan-kegiatan di kecamatan | Bulan | 60 | 670.000.000 | 24 | 630.809.000 | 12 | 235.983.800 | 12 | 235.983.800 | 3 | 26.300.000 | 6 | 44.100.000 | 9 | 148.145.000 | 12 | 209.612.700 | 12 | 209.612.700 | 100,00 | 88,83 | 36 | 840.421.700 | 60,00 | 125,44 | Kecamatan Bunguran Batubi |
| 30.17. | | Sosialisasi administrasi pertanahan | Jumlah peserta sosialiasi pertanahan RT dan RW | Peserta | 1 | 82.000.000 | 0 | - | 165 | 19.950.000 | 165 | 19.950.000 | 0 | - | 0 | - | | 19.420.000 | | 19.420.000 | 0 | 19.420.000 | 0,00 | 97,34 | 0 | 19.420.000 | 0,00 | 23,68 | Kecamatan Bunguran Batubi |
| **1** | | **Program Pelayanan Administrasi Perkantoran** | **Jumlah Bulan Pelayanan Administrasi Perkantoran** | **Bulan** | **60** | **3.059.348.000** | **24** | **1.579.256.364** | **12** | **859.395.000** | **12** | **859.395.000** | **3** | **190.226.427** | **6** | **410.192.427** | **9** | **628.159.417** | **12** | **858.853.751** | **12** | **858.853.751** | **100,00** | **99,94** | **36** | **2.438.110.115** | **60,00** | **79,69** | |
| 01.01 | | Penyediaan jasa surat menyurat | Jumlah Bulan Penyediaan jasa surat menyurat | Bulan | 60 | 27.000.000 | 24 | 18.500.000 | 0 | - | 0 | - | 0 | - | 0 | - | 0 | | 0 | | 0 | - | #DIV/0! | #DIV/0! | 24 | 18.500.000 | 40,00 | 68,52 | Kecamatan Pulau Tiga |
| 01.02. | | Penyediaan jasa komunikasi, sumber daya air dan listrik | Jumlah Bulan Penyediaan jasa komunikasi, sumber daya air dan listrik | Bulan | 60 | 73.000.000 | 24 | 84.335.000 | 12 | 55.000.000 | 12 | 55.000.000 | 3 | 11.500.000 | 6 | 22.900.000 | 9 | 36.535.000 | 12 | 54.990.000 | 12 | 54.990.000 | 100,00 | 99,98 | 36 | 139.325.000 | 60,00 | 190,86 | Kecamatan Pulau Tiga Barat |
| 01.08 | | Penyediaan jasa kebersihan kantor | Jumlah Bulan Penyediaan jasa kebersihan kantor | Bulan | 60 | 45.000.000 | 24 | 30.997.000 | 12 | 30.000.000 | 12 | 30.000.000 | 3 | 7.500.000 | 6 | 15.396.000 | 9 | 23.499.000 | 12 | 29.999.000 | 12 | 29.999.000 | 100,00 | 100,00 | 36 | 60.996.000 | 60,00 | 135,55 | Kecamatan Pulau Tiga |
| 01.10 | | Penyediaan alat tulis kantor | Jumlah Bulan Penyediaan alat tulis kantor | Bulan | 60 | 130.000.000 | 24 | 93.065.000 | 12 | 47.957.000 | 12 | 47.957.000 | 3 | 11.970.000 | 6 | 24.078.000 | 9 | 38.421.000 | 12 | 47.941.000 | 12 | 47.941.000 | 100,00 | 99,97 | 36 | 141.006.000 | 60,00 | 108,47 | Kecamatan Pulau Tiga |
| 01.11. | | Penyediaan barang cetakan dan penggandaan | Jumlah Bulan Penyediaan barang cetakan dan penggandaan | Bulan | 60 | 130.000.000 | 24 | 59.990.200 | 12 | 36.559.680 | 12 | 36.559.680 | 3 | 10.000.000 | 6 | 20.179.200 | 9 | 28.261.200 | 12 | 36.559.680 | 12 | 36.559.680 | 100,00 | 100,00 | 36 | 96.549.880 | 60,00 | 74,27 | Kecamatan Pulau Tiga Barat |
| 01.13. | | Penyediaan peralatan dan perlengkapan kantor | Jumlah jenis peralatan dan perlengkapan kantor yang disediakan | Unit | 50 | 135.000.000 | 0 | 100.282.500 | 0 | - | 0 | - | 0 | - | 0 | - | 0 | - | 0 | - | 0 | - | #DIV/0! | #DIV/0! | 0 | 100.282.500 | 0,00 | 74,28 | Kecamatan Pulau Tiga Barat |
| 01.15. | | Penyediaan bahan bacaan dan peraturan perundang-undangan | Jumlah Bulan Penyediaan bahan bacaan dan peraturan perundang-undangan | Bulan | 60 | 55.000.000 | 24 | 10.000.000 | 12 | 5.000.000 | 12 | 5.000.000 | 3 | 1.200.000 | 6 | 1.500.000 | 9 | 3.800.000 | 12 | 5.000.000 | 12 | 5.000.000 | 100,00 | 100,00 | 36 | 15.000.000 | 60,00 | 27,27 | Kecamatan Pulau Tiga Barat |
| 01.17. | | Penyediaan makanan dan minuman | Jumlah Bulan Penyediaan makanan dan minuman | Bulan | 60 | 110.000.000 | 24 | 105.245.000 | 12 | 76.000.000 | 12 | 76.000.000 | 3 | 16.200.000 | 6 | 33.350.000 | 9 | 52.500.000 | 12 | 76.000.000 | 12 | 76.000.000 | 100,00 | 100,00 | 36 | 181.245.000 | 60,00 | 164,77 | Kecamatan Pulau Tiga Barat |
| 01.18. | | Rapat-rapat koordinasi dan konsultasi keluar daerah | Jumlah koordinasi keluar daerah | OK | 40 | 711.560.000 | 34 | 246.571.000 | 9 | 158.850.000 | 6 | 158.850.000 | 2 | 22.300.427 | 9 | 75.285.227 | | 116.165.227 | | 158.824.037 | 0 | 158.824.037 | 0,00 | 99,98 | 34 | 405.395.037 | 85,00 | 56,97 | Kecamatan Pulau Tiga Barat |
| 01.19. | | Penyediaan jasa tenaga pendukung administrasi/teknis | Jumlah tenaga administrasi/ teknis | Orang | 9 | 1.222.765.000 | 9 | 488.327.964 | 9 | 204.922.320 | 9 | 204.922.320 | 9 | 50.250.000 | 9 | 100.500.000 | | 150.750.000 | | 204.439.044 | 0 | 204.439.044 | 0,00 | 99,76 | 9 | 692.767.008 | 100,00 | 56,66 | Kecamatan Pulau Tiga Barat |
| 01.20. | | Rapat-rapat koordinasi dalam daerah | Jumlah koordinasi dalam daerah | OK | 48 | 420.023.000 | 127 | 341.942.700 | 25 | 245.106.000 | 25 | 245.106.000 | 18 | 59.306.000 | 60 | 117.004.000 | | 178.227.990 | | 245.100.990 | 0 | 245.100.990 | 0,00 | 100,00 | 127 | 587.043.690 | 264,58 | 139,76 | Kecamatan Pulau Tiga Barat |
| **2** | | **Program Peningkatan Sarana dan Prasarana Aparatur** | **Persentase Ketersediaan Sarana dan Prasarana Aparatur** | **Persen** | **75** | **344.000.000** | **29,67** | **99.774.000** | **70** | **104.000.000** | **70** | **104.000.000** | **29,67** | **22.800.000** | **29,67** | **46.700.000** | **29,67** | **86.000.000** | **29,67** | **101.900.000** | **29,67** | **101.900.000** | **42,38** | **97,98** | **29,67** | **201.674.000** | **39,56** | **58,63** | |
| 02.05. | | Pengadaan kendaraan dinas/operasional | Jumlah kendaraan dinas | Unit | 7 | 120.000.000 | 0 | - | 0 | - | 0 | - | 0 | - | 0 | - | 0 | - | 0 | - | 0 | - | 0,00 | 0,00 | 0 | - | 0,00 | 0,00 | Kecamatan Pulau Tiga Barat |
| 02.15. | | Penyediaan rumah jabatan/dinas | Jumlah rumah dinas | Unit | 1 | 115.000.000 | 0 | - | 1 | 15.000.000 | 1 | 15.000.000 | 0 | - | 0 | - | 1 | 15.000.000 | 1 | 15.000.000 | 1 | 15.000.000 | 100,00 | 100,00 | 1 | 15.000.000 | 100,00 | 13,04 | Kecamatan Pulau Tiga Barat |
| 02.24. | | Pemeliharaan rutin/berkala kendaraan dinas/operasional | Jumlah bulan kendaraan dinas operasional yang dipelihara | Unit | 60 | 87.000.000 | 15 | 74.849.000 | 5 | 65.000.000 | 5 | 65.000.000 | 5 | 16.800.000 | 5 | 34.700.000 | 5 | 51.500.000 | 5 | 62.910.000 | 5 | 62.910.000 | 100,00 | 96,78 | 20 | 137.759.000 | 33,33 | 158,34 | Kecamatan Pulau Tiga Barat |
| 02.30. | | Pemeliharaan rutin/berkala peralatan dan perlengkapan kantor | Jumlah bulan peralatan dan perlengkapan kantor yang dipelihara | Jenis | 60 | 22.000.000 | 24 | 24.925.000 | 8 | 24.000.000 | 8 | 24.000.000 | 3 | 6.000.000 | 6 | 12.000.000 | 9 | 19.500.000 | 12 | 23.990.000 | 12 | 23.990.000 | 150,00 | 99,96 | 36 | 48.915.000 | 60,00 | 222,34 | Kecamatan Pulau Tiga Barat |
| **3** | | **Program Peningkatan Disiplin Aparatur** | **Persentase kehadiran pegawai** | **Persen** | **95** | **75.000.000** | **80** | **20.000.000** | **90** | **20.000.000** | **90** | **20.000.000** | **0** | **-** | **0** | **-** | **90** | **18.480.000** | **90** | **20.000.000** | **90** | **20.000.000** | **100,00** | **100,00** | **90** | **40.000.000** | **94,74** | **53,33** | |
| 03.02. | | Pengadaan pakaian dinas beserta kelengkapannya | Jumlah pakaian dinas | Satker | 1 | 40.000.000 | 1 | 20.000.000 | 0 | - | 0 | - | 0 | - | 0 | - | 0 | - | 0 | - | 0 | - | 0,00 | 0,00 | 1 | 20.000.000 | 100,00 | 50,00 | Kecamatan Pulau Tiga Barat |
| 03.05. | | Pengadaan pakaian khusus hari-hari tertentu | Jumlah pakaian dinas tertentu | Satker | 1 | 35.000.000 | 0 | - | 1 | 20.000.000 | 1 | 20.000.000 | 0 | - | 0 | - | 1 | 18.480.000 | 1 | 20.000.000 | 1 | 20.000.000 | 100,00 | 100,00 | 1 | 20.000.000 | 100,00 | 57,14 | Kecamatan Pulau Tiga Barat |

| Kode | Sasaran Pembangunan Daerah | Urusan/Bidang Urusan Pemerintahan/ Program/Kegiatan | Indikator Kinerja Program/ Kegiatan | Satuan | Target Renstra PD pada Tahun 2016 s/d 2021 (periode renstra PD) | | Realisasi capaian kinerja Renstra PD sampai dengan Tahun 2018 | | Target Kinerja Renja/ RKPD OPD Tahun Berjalan (Tahun 2019) yang dievaluasi | | | | Realisasi Kinerja s.d Triwulan | | | | | | | | Realisasi Capaian Kinerja dan Anggaran Renja PD 2019 yang dievaluasi | | Tingkat Capaian Kinerja dan Realisasi Anggaran Renja 2019 yang dievaluasi (%) | | Realisasi Kinerja Renstra PD s/d Tahun 2019 | | Tingkat Capaian Kinerja Renstra PD s/d Tahun 2019 | | Perangkat Daerah |
|---|---|---|---|---|---|---|---|---|---|---|---|---|---|---|---|---|---|---|---|---|---|---|---|---|---|---|---|---|---|
| | | | | | | | | | | | | | I | | II | | III | | IV | | | | | | | | | | |
| 1 | 2 | 3 | 4 | 4,A | 5 | | 6 | | 7 | | | | 8 | | 9 | | 10 | | 11 | | 12 = 10 | | 13=12/7*100 | | 14=6+12 | | 15=14/5*100 | | 16 |
| | | | | | K | Rp | K | Rp | K | Rp | K | Rp | K | Rp | K | Rp | K | Rp | K | Rp | K | Rp | K | Rp | K | Rp | K | Rp | |
| **5** | | **Program Peningkatan Kapasitas Sumber Daya** | **Persentase Aparatur yang Bersertifikasi** | **Persen** | **75** | **232.000.000** | **47,50** | **59.850.000** | **65** | **68.000.000** | **65** | **68.000.000** | **0,00** | **-** | **0,00** | **-** | | **38.575.000** | | **67.196.600** | **0** | **67.196.600** | **0,00** | **98,82** | **0,00** | **127.046.600** | **0,00** | **54,76** | |
| 05.04. | | Kursus dan peningkatan kehampilan aparatur | Jumlah pegawai yang mengikuti kursus aparatur | Orang | 100 | 232.000.000 | 5 | 59.850.000 | 20 | 68.000.000 | 3 | 68.000.000 | 0 | - | 0 | - | | 38.575.000 | | 67.196.600 | 0 | 67.196.600 | 0,00 | 98,82 | 5 | 127.046.600 | 5,00 | 54,76 | Kecamatan Pulau Tiga Barat |
| **7** | | **Program Pembinaan** | **Peringkat prestasi MTQ tingkat Kabupaten** | **Peringkat** | **3** | **320.000.000** | **5** | **101.500.000** | **5** | **106.859.000** | **5** | **106.859.000** | **5** | **-** | **5** | **-** | **5** | **106.750.000** | **5** | **106.750.000** | **5** | **106.750.000** | **73,33** | **99,90** | **10** | **208.250.000** | **73,33** | **65,08** | |
| 07.24 | | Pembinaan LPTQ | Jumlah LPTQ Kecamatan yang dibina | LPTQ | 1 | 40.000.000 | 1 | 33.800.000 | 1 | 106.859.000 | 1 | 106.859.000 | 0 | - | 1 | - | 1 | 106.750.000 | 1 | 106.750.000 | 1 | 106.750.000 | 100,00 | 99,90 | 2 | 140.550.000 | 200,00 | 351,38 | Kecamatan Pulau Tiga |
| **30** | | **Program peningkatan pembinaan penyelenggaraan pemerintah, penataan dan** | **Terselenggaranya pemerintahan yang melayani dengan baik** | **Bulan** | **60** | **1.350.000.000** | **24** | **620.970.100** | **12** | **230.000.000** | **12** | **450.430.000** | **3** | **53.950.000** | **6** | **187.145.000** | **9** | **309.695.000** | **12** | **448.377.000** | **12** | **448.377.000** | **100,00** | **99,54** | **36** | **1.069.347.100** | **60,00** | **79,21** | |
| 30.03. | | Peningkatan operasional teknis perangkat daerah | Penyediaan operasional teknis perangkat daerah | Bulan | 60 | 450.000.000 | 24 | 620.970.100 | 12 | 230.000.000 | 12 | 450.430.000 | 3 | 53.950.000 | 6 | 187.145.000 | 9 | 309.695.000,00 | 12 | 448.377.000,00 | 12 | 448.377.000 | 100,00 | 99,54 | 36 | 1.069.347.100 | 60,00 | 237,63 | Kecamatan Pulau Tiga Barat |
| 30.11. | | Penerapan pelayanan administrasi ter | Jumlah kecamatan yang menerapkan PATEN | Kecamatan | 60 | 450.000.000 | 24 | 620.970.100 | 0 | - | 0 | - | 0 | - | 0 | - | 0 | - | 0 | - | 0 | - | 0,00 | 0,00 | 24 | 620.970.100 | 40,00 | 137,99 | Kecamatan Pulau Tiga |
| 30.17. | | Sosialisasi administrasi pertanahan | Jumlah peserta sosialisasi pertanahan RT dan RW | Peserta | 60 | 450.000.000 | 24 | 620.970.100 | 0 | - | 0 | - | 0 | - | 0 | - | 0 | - | 0 | - | 0 | - | 0,00 | 0,00 | 24 | 620.970.100 | 40,00 | 137,99 | Kecamatan Pulau Tiga |

**Tabel.T-II.29**
**Laporan Realisasi Keuangan per Sasaran 2019**

| No | Sasaran Strategis dan Indikator | Capaian Kinerja Anggaran | | | Capaian Indikator Kinerja % |
|---|---|---|---|---|---|
| | | Anggaran | Realisasi | % | |
| **1** | **Meningkatnya Aktifitas Ekonomi Daerah** | **-** | **-** | **0** | **63,47** |
| | 1. Laju pertumbuhan ekonomi dengan migas | - | - | 0 | 61,77 |
| | 2. Laju pertumbuhan ekonomi tanpa migas | - | - | 0 | 65,16 |
| **2** | **Meningkatnya kontribusi sektor pertanian, kehutanan dan perikanan** | **4.442.831.477** | **4.179.862.109** | **94,08** | **95,48** |
| | 3. Kontribusi sektor pertanian, kehutanan dan perikanan terhadap PDRB (dengan Migas) | 4.442.831.477 | 4.179.862.109 | 94,08 | 95,48 |
| **3.** | **Meningkatnya kontribusi sektor industri pengolahan** | **3.662.348.200** | **2.904.137.604** | **84,40** | **63,77** |
| | 4. Kontribusi sektor industri pengolahan terhadap PDRB | 821.853.200 | 769.720.988 | 93,66 | 43,53 |
| | 5. Kontribusi sektor perdagangan terhadap PDRB | 2.840.495.000 | 2.134.416.616 | 75,14 | 84,00 |
| **4.** | **Meningkatnya pertumbuhan ekonomi sektor Pariwisata** | **5.583.380.938** | **4.876.581.918** | **87,34** | **243,01** |
| | 6. Jumlah kunjungan wisatawan | 5.583.380.938 | 4.876.581.918 | 87,34 | 243,01 |
| **5.** | **Meningkatnya nilai investasi di sektor potensial daerah** | **1.577.116.272** | **748.796.272** | **47,48** | **124,68** |
| | 7. Jumlah nilai investasi berskala nasional (PMDN dan PMA) (Milyar Rupiah) | 1.577.116.272 | 748.796.272 | 47,48 | 124,68 |

| No | Sasaran Strategis dan Indikator | Capaian Kinerja Anggaran | | | Capaian Indikator Kinerja % |
|---|---|---|---|---|---|
| | | Anggaran | Realisasi | % | |
| **6.** | **Menurunnya pencemaran air** | **5.161.079.776** | **4.820.064.509** | **93,39** | **144,70** |
| | 8. Indeks status mutu air (%) | 5.161.079.776 | 4.820.064.509 | 93,39 | 144,70 |
| **7.** | **Meningkatnya indeks pembangunan Manusia** | **-** | **-** | **-** | **100,35** |
| | 9. IPM | - | - | - | 100,35 |
| **8.** | **Meningkatnya kualitas pendidikan** | **52.647.394.978** | **34.826.588.310** | **72,31** | **91,05** |
| | 10 Rata-rata lama sekolah | 40.482.245.318 | 24.636.442.866 | 60,86 | 92,56 |
| | 11 Harapan lama sekolah | 12.165.149.660 | 10.190.145.444 | 83,77 | 89,55 |
| **9.** | **Meningkatnya derajat kesehatan masyarakat** | **99.911.429.941** | **77.839.575.630** | **77,91** | **96,37** |
| | 12 Angka harapan hidup | 99.911.429.941 | 77.839.575.630 | 77,91 | 96,37 |
| **10.** | **Meningkatnya kualitas daya saing tenaga kerja** | **2.021.879.000** | **1.817.698.639** | **89,90** | **149,15** |
| | 13 Tingkat pengangguran terbuka (%) | 2.021.879.000 | 1.817.698.639 | 89,90 | 149,15 |
| **11.** | **Meningkatnya kesejahteraan masyarakat** | **24.789.378.516** | **1.806.438.664** | **94,29** | **99,51** |
| | 14 Tingkat kemiskinan | 24.789.378.516 | 23.374.703.771 | 94,29 | 87,10 |

| No | Sasaran Strategis dan Indikator | Capaian Kinerja Anggaran | | | Capaian Indikator Kinerja % |
|---|---|---|---|---|---|
| | | Anggaran | Realisasi | % | |
| | 15 Pendapatan perkapita | - | - | - | 111,92 |
| **12.** | **Meningkatnya kesejahteraan Petani** | **1.938.970.000** | **1.806.438.664** | **93,16** | **121,63** |
| | 16 Nilai tukar petani | 1.938.970.000 | 1.806.438.664 | 93,16 | 121,63 |
| **13.** | **Menigkatnya konektivitas Kecamatan/Desa** | **233.358.949.718** | **121.593.734.783** | **78,21** | **89,86** |
| | 17 Jumlah Kecamatan/desa sudah terakses (pelabuhan) | 13.183.118.619 | 12.569.040.930 | 95,34 | 101,72 |
| | 18 Jumlah Kecamatan/desa sudah terakses angkutan darat | 1.494.095.000 | 1.345.571.653 | 90,06 | 42,86 |
| | 19 Jumlah Kecamatan/desa sudah terakses Jalan | 218.681.736.099 | 107.679.122.199 | 49,24 | 125,00 |
| **14** | **Menigkatnya konektivitas pusat-pusat pertumbuhan ekonomi** | **60.142.758.619** | **54.038.846.065** | **90,95** | **89,48** |
| | 20. Jumlah kawasan strategis ekonomi yang terakses (armada laut) | 13.344.647.619 | 12.804.084.332 | 95,95 | 110,00 |
| | 21 Jumlah kawasan strategis ekonomi yang terakses angkutan darat | 2.141.345.000 | 1.902.014.737 | 88,82 | 50,00 |
| | 22 Persentase kawasan strategis ekonomi yang sudah terakses jalan | 44.656.766.000 | 39.332.746.995 | 82,4 | 122,91 |
| | 23 Jumlah frakuensi penerbangan (perminggu) | - | - | 0 | 75,00 |
| **15** | **Meningkatnya keamanan dan ketertiban lingkungan** | **11.502.644.738** | **10.929.715.320** | **95,02** | **112,90** |

| No | Sasaran Strategis dan Indikator | Capaian Kinerja Anggaran | | | Capaian Indikator Kinerja % |
|---|---|---|---|---|---|
| | | Anggaran | Realisasi | % | |
| | 24 Angka Kriminalitas | 11.502.644.738 | 10.929.715.320 | 95,02 | 112,90 |
| **16** | **Terwujudnya kesadaran berbudaya melayu** | **1.494.058.000** | **935.462.064** | **62,61** | **100,00** |
| | 25 Jumlah Karya budaya intangible yang ditetapkan sebagai WBTB Indonesia | 1.494.058.000 | 935.462.064 | 62,61 | 100,00 |
| **17** | **Terwujudnya pemerintah yang bersih** | **14.898.720.920** | **13.963.034.331** | **93,72** | **100,00** |
| | 26 Opini audit BPK | 14.898.720.920 | 13.963.034.331 | 93,72 | 100,00 |
| **18** | **Meningkatnya kinerja dan akuntabilitas organisasi** | **3.533.061.545** | **2.992.204.203** | **87,38** | **101,49** |
| | 27 Nilai Akuntabilitas | 2.500.161.545 | 2.022.942.685 | 80,91 | 101,49 |
| | 28 Predikat Akuntabilitas | 1.032.900.000 | 969.261.518 | 93,84 | 100,00 |
| **19** | **Meningkatnya kualitas layanan publik** | **18.841.997.680** | **16.161.699.430** | **85,77** | **106,35** |
| | 29 Indeks kepuasan masyarakat | 18.841.997.680 | 16.161.699.430 | 85,77 | 106,35 |
| **20** | **Meningkatnya kualitas pelaksanaan perencanaan** | **7.031.104.000** | **5.769.192.067** | **82,05** | **92,49** |
| | 30 Konsistensi penjabaran program RPJMD ke dalam RKPD | 7.031.104.000 | 5.769.192.067 | 82,05 | 92,49 |
| **JUMLAH** | | **552.539.104.318** | **383.578.335.690** | **69,06** | **111,18** |

**Tabel.T-II.30**
**Perbandingan Realisasi Kinerja Tahun 2019 Dengan Target Akhir RPJMD**

| NO. | Indikator Kinerja | Tahun 2019 | | | Target Akhir RPJMD |
|---|---|---|---|---|---|
| | | Target | Realisasi | Capaian | |
| 1. | Laju pertumbuhan ekonomi dengan migas | 3,95 | 2,44 | 61,77 | 4,50 |
| 2. | Laju pertumbuhan ekonomi tanpa migas | 6,40 | 4,17 | 65,16 | 6,50 |
| 3. | Kontribusi sektor pertanian, kehutanan dan perikanan terhadap PDRB (dengan Migas) | 11,50 | 10,98 | 95,48 | 12,50 |
| 4. | Kontribusi sektor industri pengolahan terhadap PDRB | 1,70 | 0,74 | 43,53 | 2,50 |
| 5. | Kontribusi sektor perdagangan terhadap PDRB | 4,00 | 3,36 | 84,00 | 4,50 |
| 6. | Jumlah kunjungan wisatawan | 12.619 | 30.666 | 242,67 | 13.966 |
| 7. | Jumlah nilai investasi berskala nasional (PMDN dan PMA) (Milyar Rupiah) | 192.044 | 239.444 | 124,68 | 432.099 |
| 8. | Indeks status mutu air (%) | 40,00 | 57,88 | 144,70 | 50,00 |
| 9. | IPM | 71,85 | 72,10 | 100,35 | 73,20 |
| 10 | Rata-rata lama sekolah | 9,41 | 8,71 | 92,56 | 10,00 |
| 11 | Harapan lama sekolah | 15,50 | 13,88 | 89,55 | 16,00 |

| NO. | Indikator Kinerja | Tahun 2019 | | | Target Akhir RPJMD |
|---|---|---|---|---|---|
| | | Target | Realisasi | Capaian | |
| 12 | Angka harapan hidup | 67,00 | 64,57 | 96,37 | 70,00 |
| 13 | Tingkat pengangguran terbuka (%) | 5,25 | 3,25 | 149,15 | 4,50 |
| 14 | Tingkat kemiskinan | 3,85 | 4,42 | 87,10 | 3,75 |
| 15 | Pendapatan perkapita | 67,38 | 75,41 | 111,92 | 73,58 |
| 16 | Nilai tukar petani | 92,00 | 111,90 | 121,63 | 100,00 |
| 17 | Jumlah Kecamatan/desa sudah terases (pelabuhan) | 58 | 59 | 101,72 | 60 |
| 18 | Jumlah Kecamatan/desa sudah terases angkutan darat | 7 | 7 | 100,00 | 7 |
| 19 | Jumlah Kecamatan/desa sudah terakses Jalan | 12 | 15 | 125,00 | 15 |
| 20. | Jumlah kawasan strategis ekonomi yang terakses (armada laut) | 20 | 22 | 110,00 | 22 |
| 21 | Jumlah kawasan strategis ekonomi yang terakses angkutan darat | 7 | 7 | 100 | 7 |
| 22 | Persentase kawasan strategis ekonomi yang sudah terakses jalan | 81,36 | 100,00 | 122,91 | 100,00 |

| NO. | Indikator Kinerja | Tahun 2019 | | | Target Akhir RPJMD |
|---|---|---|---|---|---|
| | | Target | Realisasi | Capaian | |
| 23 | Jumlah frakuensi penerbangan (perminggu) | 12 | 9 | 75 | 12 |
| 24 | Angka Kriminalitas | 1:17,26 | 1:7,34 | 112,90 | 1:16,30 |
| 25 | Jumlah Karya budaya intangible yang ditetapkan sebagai WBTB Indonesia | 40 | 40 | 100 | 50 |
| 26 | Opini audit BPK | WTP | WTP | 100 | WTP |
| 27 | Nilai Akuntabilitas | 74,00 | 75,10 | 101,49 | 80,00 |
| 28 | Predikat Akuntabilitas | BB | BB | 100 | A |
| 29 | Indeks kepuasan masyarakat | B (3,15) | B (3,35) | 106,35 | A (3,26) |
| 30 | Konsistensi penjabaran program RPJMD ke dalam RKPD | 94,00 | 86,94 | 92,49 | 96,00 |

## 2.3. Permasalahan Pembangunan

Permasalahan pembangunan daerah merupakan "*gap expectation*" antara kinerja pembangunan Kabupaten Natuna yang dicapai saat ini dengan yang direncanakan serta antara apa yang ingin dicapai di masa datang dengan kondisi riil saat perencanaan dilakukan. Permasalahan pembangunan diperlukan dalam perumusan prioritas pembangunan pada tahun RKPD yang direncanakan, yang selanjutnya akan dituangkan dalam perumusan program dan kegiatan dalam RKPD. Identifikasi permasalahan pembangunan dapat diverifikasi dari informasi pada gambaran umum daerah dan sumber informasi lainnya yang relevan serta evaluasi RKPD pada tahun sebelumnya, berdasarkan hasil analisis permasalahan pembangunan untuk masing-masing aspek dan urusan, maka permasalahan pembangunan dapat ditentukan.

Permasalahan daerah yang berhubungan dengan prioritas dan sasaran pembangunan adalah suatu permasalahan daerah yang dianggap memiliki nilai prioritas jika berhubungan dengan tujuan dan sasaran pembangunan khususnya program pembangunan daerah (RPJMD) dengan prioritas pembangunan daerah (RKPD) pada tahun rencana serta prioritas lain dari kebijakan nasional/provinsi yang bersifat *mandatory*. Permasalahan prioritas dan sasaran pembangunan daerah Kabupaten Natuna adalah sebagai berikut:

### (a) Urusan Wajib Pelayanan Dasar

#### 1. Pendidikan

Jika melihat dari dua indikator pendidikan, yaitu APM (Angka Partisipasi Murni) dan APK (Angka Partisipasi Kasar), Kabupaten Natuna meraih angka yang cukup tinggi di tahun 2019. APM yang menunjukkan daya serap system pendidikan terhadap penduduk usia sekolah memiliki nilai sebesar 98,93 persen untuk jenjang pendidikan SD/MI. Kemudian untuk jenjang

pendidikan SMP/MTs dan SMA/SMK/MA masing-masing memiliki nilai sebesar 92,04 persen dan 71,72 persen. Sedangkan dari sisi APK yang menunjukkan tingkat partisipasi penduduk secara umum pada suatu tingkat pendidikan memiliki nilai sebesar 106,53 persen untuk jenjang pendidikan SD/MI. Selanjutnya untuk jenjang pendidikan SMP/MTs dan SMA/SMK/MA masing-masing memiliki nilai sebesar 96,43 persen dan 87,83 persen.

Indikator pendidikan lainnya yaitu Angka Melek Huruf menunjukkan tren yang positif dari tahun ke tahun. Angka Melek Huruf Kabupaten Natuna pada tahun 2019 telah mencapai 98,82 persen. Artinya adalah bahwa penduduk usia 15 tahun ke atas di Kabupaten Natuna secara rata-rata baik penduduk laki-laki maupun perempuan mampu dapat membaca dan menulis huruf latin, huruf arab, dan huruf lainnya sebesar 98,87 persen.

**2. Kesehatan**

Tingkat kesehatan merupakan indikator penting untuk menggambarkan mutu pembangunan manusia suatu wilayah. Semakin sehat kondisi suatu masyarakat, maka akan semakin mendukung proses dan dinamika pembangunan ekonomi suatu negara/wilayah semakin baik, khususnya dalam meningkatkan tingkat produktivitas. Berkaitan dengan pembangunan kesehatan, pemerintah sudah melakukan berbagai program kesehatan untuk meningkatkan derajat kesehatan masyarakat khususnya memberikan kemudahan akses pelayanan publik bidang kesehatan seperti puskesmas yang sasaran utamanya menurunkan tingkat angka kesakitan masyarakat, menurunkan Angka Kematian Ibu dan Bayi, menurunkan prevalensi gizi buruk dan gizi kurang dan meningkatkan Angka Harapan Hidup.

Tingginya angka Stunting atau gizi buruk menjadi perhatian khusus buat Pemerintah Daerah. Gizi yang buruk pada anak akan membuat kemampuan sumber daya manusia Kabupaten Natuna akan susah bersaing pada tahun-tahun yang akan datang.

Merujuk pada konsep yang diterapkan oleh BPS dalam Susenas, maka Morbiditas (angka kesakitan) menunjukkan adanya gangguan/ keluhan kesehatan yang mengakibatkan terganggunya aktivitas sehari-hari baik dalam melakukan pekerjaan, bersekolah, mengurus rumah tangga maupun melakukan aktivitas lainnya. Pada umumnya keluhan kesehatan yang mengindikasikan adanya suatu penyakit yang biasa dialami oleh penduduk adalah panas, batuk, pilek, asma/napas sesak, diare, sakit kepala berulang, sakit gigi, campak, dll. Semakin banyak penduduk yang mengalami gangguan kesehatan berarti semakin rendah derajat kesehatan di wilayah tersebut dan menunjukkan angka kesakitan yang tinggi di wilayah tersebut (penduduknya banyak yang mengalami sakit).

Salah satu indikator kesehatan, yaitu persentase penduduk yang mengalami keluhan kesehatan selama sebulan terakhir, mengalami penurunan jika dibandingkan dengan tahun 2018. Pada tahun 2019 indikator kesehatan tersebut bernilai sebesar 23,08 persen. Artinya adalah 23,08 persen penduduk di Kabupaten Natuna pada tahun 2019 mengalami gangguan kesehatan atau kejiwaan, baik karena penyakit akut, penyakit kronis, kecelakaan, criminal atau hal lain. Selain itu, persentase penduduk yang mempunyai keluhan kesehatan dan berobat jalan selama sebulan terakhir juga mengalami penurunan dibandingkan tahun sebelumnya, dimana pada tahun 2019 indikator ini sebesar 48,42 persen. Hal ini dikarenakan sebagian besar masyarakat lebih memilih untuk mengobati sendiri dan merasa tidak perlu untuk mengobati penyakitnya.

### 3. Pekerjaan umum dan Tata Ruang

Kabupaten Natuna memiliki luas daratan sebesar 2.001,30 Km dengan panjang jalan di Kabupaten Natuna pada tahun 2019 adalah 1.041,35 km yang terbagi menjadi 117,88 km jalan negara, 143,33 km jalan provinsi, dan 780,14 km jalan kabupaten. Jika dilihat berdasarkan jenis permukaannya, panjang jalan di Kabupaten Natuna terbagi menjadi 336,692 km jalan

beraspal, 406,353 km jalan beton, 163,799 km jalan kerikil, dan 134,506 km jalan tanah. Panjang jalan di Kabupaten Natuna jika dirinci berdasarkan kondisi jalan dapat diketahui bahwa terdapat 493,758 km jalan memiliki kondisi baik, 118,822 km jalan memiliki kondisi sedang, 248,202 km jalan berstatus rusak ringan, dan 180,568 km jalan berstatus rusak berat.

Pada tahun 2019, kebutuhan air baku di Kabupaten Natuna adalah 5.682 m3 per hari. Sedangkan persentase penduduk yang terlayani sistem jaringan drainase skala kota sampai dengan tahun 2017 dengan kategori akses layak sebesar 78,53 persen dan akses dasar sebesar 5,19 persen. Kondisi ini menunjukan masih banyak kawasan yang belum terlayani sistem drainase. Jika drainase tidak dapat menampung air lagi maka akan terjadi genangan. Pencapaian drainase dalam kondisi baik Kabupaten Natuna sampai dengan tahun 2019 adalah sebesar 20 persen.

Total akses air minum di Kabupaten Natuna pada tahun 2019 sebesar 70,95 persen, dengan rincian akses di perkotaan sebesar 44,76 persen dan di pedesaan sebesar 21,93 persen. Persentase rumah tangga yang memiliki sumber air minum layak di Kabupaten Natuna selama 5 tahun terakhir menunjukan perkembangan yang fluktuaktif. Tahun 2019, persentase rumah tangga yang memiliki sumber air minum layak sebesar 72,34 persen atau menurun dibandingkan pada tahun sebelumnya sebesar 88,21% pada tahun 2018. Sementara itu persentase rumah tangga yang memiliki akses terhadap sanitasi layak di Kabupaten Natuna pada tahun 2019 sebesar 63,14 persen.

**(b) Urusan Wajib Non Pelayanan Dasar**

### 4. Perhubungan

Dari segi perhubungan aktivitas bongkar muat dipelabuhan Pemerintah Kabupaten Natuna pada tahun 2019 menetapkan target 76.227 ton jumlah barang yang diangkut melalui pelayanan jas angkutan laut sebagai salah satu indikator kinerja pencapaian sasaran terwujudnya infrastruktur transportasi,

listrik, komunikasi, dan air bersih menuju pemukiman dan pusat ekonomi dari target yang telah ditetapkan Kabupaten Natuna mampu merealisasikan sebesar 162.953 ton dengan kata lain terealisasi 213.77%.

Keberhasilan kinerja diatas dikarenakan semakin pesatnya perkembangan transportasi laut dengan bertambahnya kapal-kapal yang melayari lautan Natuna dalam rangka mendistribusikan barang-barang, baik yang disubsidi oleh pemerintah maupun milik swasta. Peningkatan ini juga mencerminkan peningkatan produksi hasil bumi dari Natuna yang dibawa ke luar daerah.

### 5. Pemberdayaan Perempuan dan Perlindungan Anak

Tingkat partisipasi perempuan dalam pembangunan dilihat dari peran perempuan dalam pemerintahan dan partisipasi perempuan dalam politik serta pemberdayaan masyarakat. Indek Pemberdayaan Gender (IDG). IDG digunakan untuk mengukur persamaan peranan antara perempuan dan laki-laki dalam kehidupan ekonomi, politik, dan pengambilan keputusan. Pada tahun 2015 dan 2016, IDG Kabupaten Natuna 52,85 dan IDG Kabupaten Natuna pada tahun 2017 dan 2018 sebesar 48,55 mengalami penurunan dari tahun sebelumnya. Hal ini disebabkan karena masih rendahnya keterwakilan perempuan dalam parlemen, namun dapat diartikan bahwa peranan perempuan dalam pengambilan keputusan dan kegiatan ekonomi semakin menunjukkan arah yang lebih baik.

### 6. Tenaga kerja

Pada tahun 2019, jumlah penduduk yang bekerja di Kabupaten Natuna sebanyak 35.265 jiwa sedangkan jumlah penduduk yang menganggur sebesar 1.215 jiwa. Tingkat pengangguran terbuka di Kabupaten Natuna pada tahun 2019 mencapai 3,33 persen. Besarnya tingkat pengangguran terbuka dilihat dari jumlah angkatan kerja yang belum mendapatkan pekerjaan dan sedang mencari pekerjaan atau mempersiapkan usaha.

### 7. Koperasi, Usaha kecil dan menengah

Tingkat keberhasilan kemajuan koperasi dapat dilihat dari persentase koperasi aktif. Pada tahun 2019 di Kabupaten Natuna tercatat 62 unit koperasi aktif dan 97 koperasi tidak aktif, sehingga persentase koperasi aktif sebesar 38,99 persen. Jumlah anggota koperasi adalah sebanyak 4.017 orang. Pengelolaan dana UKM diharapkan tidak dikelola oleh Dinas Koperasi, namun dikelola secara profesional oleh suatu lembaga atau BPR. Diharapkan kedepan peran koperasi sebagai mitra masyarakat dalam pengembangan ekonomi kerakyatan atau UMKM. Faktor-faktor yang mempengaruhi masih rendahnya persentase koperasi aktif ini antara lain:

a. Faktor eksternal :
   - Rendahnya kualitas SDM pengurus dan pengawas koperasi dalam mengakses aspek pemasaran, penguasaan teknologi dan informasi pasar
   - Menurunnya partisipasi anggota koperasi
   - Kurangnya pembinaan baik dalam bentuk pelatihan, pendampingan, dan penyuluhan
   - Kurangnya partisipasi pemangku kepentingan (stakeholder) dan masyarakat dalam pemberdayaan koperasi dan UMKM
   - Rendahnya kepercayaan masyarakat umumnya dan anggota koperasi khususnya terhadap kepengurusan koperasi.
b. Faktor internal :
   - Tidak ada alokasi anggaran untuk mendukung program dan kegiatan berkaitan dengan kualitas kelembagaan koperasi
   - Rendahnya kualitas SDM aparatur pembina koperasi
   - Pemahaman dan tanggungjawab terhadap job description masih kurang.

Indikator jumlah BPR dan jumlah lembaga keuangan mikro juga tidak mengalami peningkatan dari tahun sebelumnya. Faktor-faktor yang mempengaruhi capaian kinerja jumlah BPR/LKM antara lain :

- Kurangnya akses bagi koperasi dan pelaku UMKM dalam mendapatkan perkuatan modal;
- Kurangnya media pemasaran dari BPR/LKM untuk mempromosikan produknya kepada koperasi dan UMKM;
- Belum maksimalnya pembinaan yang dilakukan oleh pemerintah terhadap perkembangan BPR/LKM;

BPR/LKM yang ada masih memerlukan penyertaan modal dalam menyalurkan pinjamannya.

### (c) Urusan Pilihan

#### 1. Pariwisata

Perkembangan kinerja dibidang Optimalisasi Sektor Unggulan Daerah di Natuna cenderung fluktuatif. Kebutuhan infrastruktur pendukung dan peningkatan penggalian kearifan budaya lokal masih dibutuhkan dalam rangka peningkatan kunjungan wisatawan domestik maupun internasional, dalam tahun 2019 telah melebihi dari target yang ditetapkan sebanyak 12.619 orang dengan realisasi jumlah kunjungan wisatawan nusantara dan mancanegara sebanyak 20.498 orang, sehingga capaian kinerja indikator ini mencapai 162,44%.

#### 2. Kelautan dan Perikanan

Potensi kelautan dan perikanan di kabupaten Natuna cukup besar dengan luas wilayah yang hampir 97% laut sehingga sektor unggulan yang dikembangkan dan diandalkan adalah sektor kelautan dan perikanan. Dalam lima tahun target dari RPJMD yang telah ditetapkan yaitu kontribusi sektor pertanian, kehutanan dan perikanan terhadap PDRB (dengan migas) sebesar

12,50 persen. Pada tahun 2019, tercapai realisasi sebesar 10,98 persen sehingga capaiankKontribusi sektor kelautan dan perikanan terhadap PDRB sebesar 87,84 persen.

Produksi perikanan tangkap tahun 2019 tercatat naik menjadi sebesar 104.879,81 ton dengan nilai 2.563.475.463.000 rupiah dibandingkan pada tahun 2018 produksi perikanan tangkap tercatat sebesar 87.248,26 ton dengan nilai 1.752.206.424.000 rupiah. Ini didukung dengan alat perikanan tangkap yang ada di Kabupaten Natuna seperti pancing ulur, pancing tonda, bagan, jaring pantai, sero, rawai, bubu ikan, bubu kepiting, kelong, tangkal dan alat tangkap lainnya.

### 3. Perindustrian dan Perdagangan

Sasaran terjaminnya distribusi dan pemasaran hasil pengelolaan industri menunjukan pencapaian yang baik. Namun kontribusi sektor industri dan perdagangan terhadap PDRB sampai tahun 2019 belum mencapai target RPJMD.

# BAB III
# KERANGKA EKONOMI DAERAH DAN KEBIJAKAN KEUANGAN DAERAH

Gambaran pengelolaan keuangan daerah merupakan keseluruhan kegiatan yang meliputi perencanaan, pelaksanaan, penatausahaan, pelaporan, pertanggungjawaban dan pengawasan keuangan daerah. Pengawasan keuangan daerah adalah hal yang sangat penting dalam proses perencanaan suatu daerah secara keseluruhan. Tahapan-tahapan pengelolaan keuangan daerah sangat krusial dalam memulai roda pemerintahan dan pembangunan setiap tahunnya untuk mewujudkan pelayanan dan kesejahteraan kepada masyarakat dengan lebih baik melalui perencanaan, pelaksanaan, pengawasan, pengendalian dan evaluasi pembangunan.

Bab ini menyajikan gambaran hasil pengolahan data dan analisis terhadap pengelolaan keuangan daerah sebagaimana telah dilakukan pada tahap perumusan ke dalam sub-bab, sebagai berikut:

## 3.1. Arah Kebijakan Ekonomi Daerah

Analisis ekonomi daerah dimaksudkan untuk menilai sejauh mana realisasi pembangunan daerah dapat mempengaruhi kinerja ekonomi daerah dan sejauh mana indikator makro ekonomi daerah sesuai dengan yang diasumsikan dalam perencanaan pembangunan. Analisis asumsi umum/makro ekonomi daerah tahun lalu, tahun berjalan dan tahun rencana memuat kondisi ekonomi riil suatu daerah pada tahun lalu, tahun berjalan dan tahun rencana. Analisis ini dilakukan untuk mengumpulkan fakta dan permasalahan yang dihadapi daerah saat ini untuk digunakan sebagai data dalam analisis keuangan daerah dan perumusan kerangka ekonomi daerah. Pembangunan yang dilaksanakan dari waktu ke waktu merupakan suatu

proses untuk mencapai kehidupan masyarakat yang lebih baik, aman, tentram, sejahtera dan demokratis. Gambaran hasil pembangunan daerah yang telah dilaksanakan pada periode sebelumnya, atau disebut pula kinerja pembangunan daerah, dapat dilihat dari beberapa indikator makro ekonomi yang merupakan dasar penilaian keberhasilan program prioritas yang telah ditetapkan dalam agenda pembangunan daerah. Terdapat beberapa indikator makro ekonomi yaitu sebagai berikut.

**a. Laju Pertumbuhan ekonomi**

Pertumbuhan ekonomi merupakan sebuah gambaran makro mengenai hasil dari proses pembangunan ekonomi yang dilakukan oleh seluruh stakeholders, baik pemerintah, dunia usaha maupun masyarakat menuju keadaan yang lebih baik. Pertumbuhan ekonomi juga merupakan suatu gambaran dari peningkatan pendapatan yang berakibat pada peningkatan kemakmuran dan taraf hidup. Karena itu pertumbuhan ekonomi yang tinggi dan berkelanjutan serta lebih cepat daripada laju pertumbuhan penduduknya merupakan salah satu indikator keberhasilan pembangunan ekonomi dan peningkatan kesejahteraan masyarakat. Untuk melihat perkembangan pertumbuhan ekonomi tersebut secara riil dari tahun ke tahun tergambar melalui penyajian PDRB atas dasar harga konstan.

Perekonomian Kabupaten Natuna pada tahun 2018 mengalami kenaikan dibandingkan pertumbuhan tahun sebelumnya. Laju pertumbuhan PDRB Kabupaten Natuna tahun 2018 mencapai 2,44 persen, sedangkan tahun 2017 sebesar 0,87 persen. Pertumbuhan ekonomi tertinggi dicapai oleh kategori Informasi dan Komunikasi sebesar 7,26 persen. Sedangkan secara umum seluruh kategori ekonomi PDRB yang lain pada tahun 2018 mencatat pertumbuhan yang positif.

Dari ke 17 kategori lapangan usaha bila dibandingkan dengan tahun sebelumnya, 15 (lima belas) kategori yang mengalami perlambatan pertumbuhan. Diantaranya lapangan usaha Pertanian, Kehutanan dan Perikanan, Industri Pengolahan, Pengadaan Listrik dan Gas, Pengadaan Air; Pengelolaan Sampah, Limbah, dan Daur Ulang, Konstruksi, Perdagangan Besar dan Eceran; Reparasi Mobil dan Sepeda Motor, Iransportasi dan Pergudangan, Penyediaan Akomodasi dan Makan Minum, Informasi dan Komunikasi, Jasa Keuangan dan Asuransi, Real Estat, Jasa Perusahaan, Administrasi Pemerintahan, Pertanahan, dan Jaminan Sosial Wajib, Jasa Kesehatan dan Kegiatan Sosial, dan Jasa Lainnya.

Adapun kategori-kategori yang tercatat meningkat dari tahun sebelumnya, di antaranya kategori Pertambangan dan Penggalian mencatat sebesar 1,83 persen, dan kategori Jas Pendidikan sebesar 1,83 persen.

## b. Laju inflasi

Penurunan atau kenaikan nilai tukar uang dalam periode tertentu terhadap barang dan jasa di suatu wilayah digambarkan oleh angka inflasi/deflasi. Angka inflasi/deflasi merupakan turunan dari angka indeks harga, baik indeks harga konsumen (IHK) maupun indeks harga produsen (IHP). Perubahan kedua indeks tersebut dalam kurun waktu tertentu menunjukkan besarnya laju inflasi yang terjadi. Salah satu indikator ekonomi yang cukup penting dan mempunyai pengaruh langsung kepada masyarakat adalah Inflasi.

Pada tahun 2019 terjadi inflasi sebesar 1,51 persen di Ranai. Bila dibandingkan dengan tahun sebelumnya inflasi sebesar 5,07 persen mengalami penurunan. Nilai inflasi ini terjadi karena adanya kenaikan harga pada beberapa kota pemasok barang ke Ranai. Kota-kota tersebut antara lain Tanjung Pinang, Batam, Jakarta, Pontianak, dan Surabaya.

Inflasi pada kota-kota pemasok barang tersebut dapat menyebabkan inflasi di Ranai. Tiga kelompok pengeluaran utama yang memberikan andil besar terhadap inflasi Ranai adalah kelompok pengeluaran bahan makanan, kelompok pengeluaran transportasi, komunikasi dan jasa keuangan, dan kelompokpengeluaran makanan jadi, minuman, rokok dan tembakau.

**Tabel.T-III.1**
**Nilai Inflasi Kalender dan Inflasi Year on Year (YoY) Ranai Tahun 2019**

| Bulan | IHK | Inflasi Kalender | Inflasi *YoY* |
|---|---|---|---|
| *(1)* | *(2)* | *(3)* | *(4)* |
| Januari | 137.24 | 0.13 | 5.40 |
| Februari | 136.76 | (0.22) | 5.24 |
| Maret | 136.02 | (0.76) | 4.24 |
| April | 136.27 | (0.58) | 4.54 |
| Mei | 138.38 | 0.96 | 5.63 |
| Juni | 138.42 | 0.99 | 5.05 |
| Juli | 139.31 | 1.64 | 5.29 |
| Agustus | 139.15 | 1.52 | 3.86 |
| September | 139.76 | 1.96 | 4.22 |
| Oktober | 138.60 | 1.12 | 2.81 |
| November | 138.29 | 0.90 | 1.73 |
| Desember | 139.14 | 1.51 | 1.51 |

*Sumber : Inflasi Kota Ranai Tahun 2019*

Pada bulan Februari 2019 terjadi deflasi sebesar 0,22 persen, bulan Maret terjadi deflasi sebesar 0,76 persen, dan bulan April terjadi deflasi sebesar 0.58 persen. Hal ini disebabkan oleh penurunan indeks harga kelompok pengeluaran bahan makanan sebesar 0,75 persen dan indeks harga kelompok pengeluaran transport, keuangan, dan komunikasi sebesar 0,01

persen, sehingga terjadi perubahan harga-harga pada beberapa komoditi kebutuhan masyarakat.

Sedangkan inflasi terjadi pada 9 bulan lainnya yaitu bulan Januari, Mei, Juni, Juli, Agustus, September, Oktober, November dan Desember. Nilai inflasi tertinggi terjadi pada bulan Mei 2019 sebesar 5,63 persen. Inflasi yang terjadi di bulan Mei ini disebabkan karena naiknya seluruh indeks kelompok pengeluaran yaitu; kelompok bahan makanan sebesar 3,66 persen; kelompok makanan dan minuman, rokok & tembakau sebesar -1,41 persen; kelompok Perumahan, air, listrik, gas dan bahan bakar sebesar 1,36 persen; kelompok Sandang sebesar 4,00 persen; kelompok kesehatan sebesar 1,72 persen; kelompok pendidikan, rekreasi dan olahraga sebesar 0,00 persen dan kelompok transport,komunikasi dan jasa keuangan sebesar 1,61 persen.

**Tabel.T-III.2**
**Indikator Ekonomi Makro Kabupaten Natuna T.A. 2017 - 2019 dan Perkiraan T.A 2020-2021**

| No | Indikator | 2017 | 2018 | 2019 | 2020 | 2021 |
|---|---|---|---|---|---|---|
| 1 | PDRB ADHB (jutaan rupiah) | 19.604.960 | 21.123.650 | 21.790.500 | 22.771.073 | 24.137.337 |
| 2 | PDRB ADHK (jutaan rupiah) | 14.665.420 | 15.036.090 | 15.299.360 | 15.987.831 | 16.947.101 |
| 3 | LPE (Tanpa Migas) | 5,68 | 4,48 | 5,95 | 4,5 | 5,97 |
| 4 | PDRB Perkapita ADHB (jutaan rupiah) | 257,31 | 274,45 | 265,89 | 273,11 | 284,37 |
| 5 | PDRB perkapita ADHK (jutaan rupiah) | 192,48 | 195,36 | 186,69 | 191,75 | 199,66 |

*Sumber: Badan Pusat Statistik 2020*

Kebijakan ekonomi daerah harus mampu ikut meredam gejolak ekonomi sehingga masyarakat memiliki ketahanan untuk menghadapinya. Proyeksi pertumbuhan ekonomi daerah harus sejalan dengan strategi, kebijakan, program dan kegiatan prioritas yang dilaksanakan yang pada akhirnya berdampak pada peningkatan kesejahteraan masyarakat.

### c. Harga dan Lifting Minyak

Pergerakan harga minyak mentah (ICP) diperkirakan akan tetap mengikuti perkiraan harga minyak mentah di pasar dunia. Secara umum harga minyak dunia diperkirakan akan terus meningkat, namun masih dibawah US$100 per barel dan harga minyak ICP pada tahun 2019 diasumsikan adalah sebesar US$70 per barel. Pada tahun 2018, produksi minyak mentah di Kabupaten Natuna mencapai 4.920.340 barel, dengan harga rata-rata US$66,23 dengan nilai US$325.897.894.

Berdasarkan data tahun 2010, total cadangan gas Indonesia diperkirakan mencapai 157,14 triliun standar kaki kubik (*trillion standard cubic feet*/tscf) atau sekitar 3,0 persen dari cadangan gas dunia, yang terdiri atas cadangan terbukti 108,4 tscf dan cadangan potensial 48,74 tscf.

### d. Produk Domestik Regional Bruto (PDRB)

Produksi Domestik Regional Bruto merupakan dasar pengukuran atas nilai tambah yang timbul akibat terjadinya aktivitas ekonomi dalam suatu wilayah. Peningkatan PDRB dengan mengestimasi menggunakan harga konstan sesuai dengan tingkat harga pada tahun dasar yang ditetapkan dapat menunjukkan perkembangan ekonomi secara riil. Struktur lapangan usaha apabila dilihat dari PDRB yang memberikan sumbangan terbesar di tahun 2018 dihasilkan oleh lapangan usaha Pertanian, Kehutanan, dan Perikanan. Kemudian lapangan usaha Konstruksi, lapangan usaha Perdagangan Besar dan Eceran; Reparasi Mobil dan Motor, lapangan usaha Administrasi Pemerintahan, Pertahanan dan Jaminan Sosial Wajib. Sementara peranan lapangan usaha lainnya di bawah 5 persen.

Dari sisi sektoral, pertumbuhan ekonomi Kabupaten Natuna masih ditopang oleh empat sektor utama. Sektor Pertanian, Kehutanan, dan Perikanan memiliki sumbangan terbesar terhadap pertumbuhan ekonomi di Kabupaten Natuna hingga sekarang dengan kontribusi

sebesar 39,94 persen, diikuti oleh sektor Konstruksi yang menyumbang sebesar 27,11 persen terhadap total PDRB. Sementara sektor Perdagangan Besar dan Eceran; Reparasi Mobil dan Motor, dan Administrasi Pemerintahan, Pertahanan dan Jaminan Sosial Wajib masing-masing menyumbang sebesar 12,2 persen dan 6,14 persen. Sektor lainnya hanya menyumbangkan kontribusi dibawah lima persen.

Keempat sektor utama tersebut tumbuh masing- masing sebesar 4,84 persen untuk sektor Pertanian, Kehutanan, dan Perikanan; 3,04 persen untuk sektor Konstruksi; 6,11 persen untuk sektor Perdagangan Besar dan Eceran; Reparasi Mobil dan Motor dan 1,42 persen untuk sektor Administrasi Pemerintahan, Pertahanan dan Jaminan Sosial Wajib.

**Tabel. T-III.3**
**Laju Pertumbuhan Ekonomi Kabupaten Natuna Menurut Lapangan Usaha Tahun 2015-2018 (persen)**

| Lapangan Usaha | | 2015 | 2016* | 2017* | 2018** |
|---|---|---|---|---|---|
| A | Pertanian, Kehutanan, dan Perikanan | 5.33 | 5.17 | 4.97 | 4.84 |
| B | Pertambangan dan Penggalian | 3.89 | 3.98 | 4.01 | 1.83 |
| C | Industri Pengolahan | 4.24 | 4.11 | 4.34 | 1.82 |
| D | Pengadaan Listrik dan Gas | 2.62 | 6.96 | 3.98 | 1.58 |
| E | Pengadaan Air, Pengelolaan Sampah, Limbah dan Daur Ulang | 1.58 | 7.98 | 8.67 | (2.27) |
| F | Konstruksi | 6.22 | 6.31 | 6.57 | 3.04 |
| G | Perdagangan Besar dan Eceran; Reparasi Mobil dan Sepeda Motor | 10.44 | 10.08 | 7.15 | 6.11 |
| H | Transportasi Pergudangan | 8.38 | 7.82 | 7.92 | 1.58 |
| I | Penyediaan Akomodasi dan Makan Minum | 7.44 | 7.63 | 6.76 | 5.72 |
| J | Informasi dan Komunikasi | 7.38 | 9.03 | 9.11 | 7.26 |
| K | Jasa Keuangan dan Asuransi | 5.87 | 5.99 | 5.68 | 5.52 |
| L | Real Estate | 6.54 | 6.45 | 6.55 | 6.50 |
| M,N | Jasa Perusahaan | 2.77 | 2.78 | 3.23 | 3.01 |
| O | Administrasi Pemerintahan, Pertahanan dan Jaminan Sosial Wajib | (0.15) | 3.39 | 2.34 | 1.42 |
| P | Jasa Pendidikan | 4.28 | 4.36 | 4.01 | 3.64 |
| Q | Jasa Kesehatan dan Kegiatan Sosial | 5.15 | 5.20 | 5.34 | 2.69 |
| R,S,T,U | Jasa lainnya | 4.27 | 4.20 | 3.43 | 2.58 |

*Sumber : Analisis Ekonomi dan Sosial Budaya Kab. Natuna Tahun 2019*

## 3.2. Kinerja Keuangan Masa Lalu

Untuk tahun 2015 sampai dengan 2019, pengelolaan keuangan daerah masih sangat tergantung dengan kebijakan pemerintah pusat terutama dalam hal peraturan perundang-undangan yang mendasarinya, terutama dalam hal pendapatan daerah yang sangat besar peranannya dalam perencanaan dan pendanaan pembangunan dalam kurun waktu tersebut. Dengan terbitnya Undang-Undang Pajak Nomor 28 Tahun 2009 tentang Pajak dan Retribusi Daerah tentu memberikan warna baru dalam menentukan kerangka pendanaan dalam rencana kinerja pembangunan Kabupaten Natuna periode tahun 2015-2019. Dengan undang-undang tersebut yang nantinya diikuti oleh peraturan perundang-undangan yang dibawahnya, diharapkan ketergantungan Kabupaten Natuna dari dana pusat semakin berkurang yang artinya Kabupaten Natuna dapat lebih mandiri dalam hal pendanaan pembangunan.

Derajat otonomi fiskal daerah sebagai salah satu indikator untuk menganalisis kemampuan keuangan daerah, dengan mengukur kontribusi realisasi PAD terhadap APBD. Perkembangan DOFD Kabupaten Natuna periode tahun 2015-2019, dapat dilihat pada tabel berikut.

**Tabel. T-III.4**
**Derajat Otonomi Fiskal Daerah**
**Kabupaten Natuna 2015-2019**

| Tahun | PAD (Rp) | APBD | DOFD (%) |
|---|---|---|---|
| 2015 | 35.211.059.622,84 | 1.213.086.335.119,00 | 2,90% |
| 2016 | 53.414.566.343,81 | 1.192.676.595.860,05 | 4,48% |
| 2017 | 68.719.244.944,55 | 1.220.530.867.000,00 | 5,63% |
| 2018 | 47.952.668.664,58 | 983.504.776.674,00 | 4,88% |
| 2019 | 30.133.466.248,81 | 1.377.695.636.500,00 | 2,19% |

*Sumber : BPKAD Kab. Natuna, 2020*

Derajat Otonomi Fiskal Daerah (DOFD) Kabupaten Natuna masih bergantung dengan kondisi ekonomi nasional dan perkembangan dana transfer pusat ke daerah. Kondisi tersebut akan berimplikasi terhadap menurun ekonomi yang masih ketergantungan Kabupaten Natuna terhadap dana dari pusat baik berupa DAU, DAK maupun dana bagi hasil dalam membiayai pelaksanaan pemerintahan dan pembangunan serta pelayanan masyarakat. Laju penambahan PAD tidak sebanding dengan laju penambahan dana transfer dari pusat berupa DAU, DAK dan Dana Bagi Hasil yang digunakan untuk membiayai sisi pengeluaran pada APBD.

### 3.2.1. Kinerja Pelaksanaan APBD

Dalam kurun waktu tahun 2015 sampai dengan tahun 2019 perkembangan APBD Kabupaten Natuna mengalami perubahan yang cukup berarti. Ini dapat dilihat dari perkembangan pendapatan maupun belanja pada APBD Kabupaten Natuna dan pertumbuhan tahunan dan rata-rata dari masing-masing jenis pendapatan yang dapat dilihat pada tabel berikut:

Tabel. T-III.5
Perkembangan APBD Dan Realisasi APBD Kabupaten Natuna, 2015-2019

| URAIAN | 2015 | | 2016 | | 2017 | | 2018 | | 2019 | |
|---|---|---|---|---|---|---|---|---|---|---|
| | ANGGARAN | REALISASI | ANGGARAN | REALISASI | ANGGARAN | REALISASI | ANGGARAN | REALISASI | ANGGARAN | REALISASI |
| Pendapatan | 1.196.834.934.593,90 | 800.850.904.681,84 | 1.190.317.652.245,11 | 1.218.903.952.005,81 | 1.090.360.099.298,24 | 973.861.429.514,51 | 975.864.836.605,48 | 969.214.535.605,48 | 1.288.637.048.536,01 | 1.324.679.463.738,78 |
| Belanja | 1.213.086.335.119,00 | 814.743.361.592,00 | 1.192.676.595.860,05 | 1.085.308.627.918,99 | 1.220.530.867.000,00 | 1.081.023.181.437,00 | 983.504.776.674,00 | 907.665.077.712,24 | 1.377.695.636.500,00 | 1.227.874.888.808,29 |
| **Surplus (Defisit)** | **(16.254.400.525,10)** | **(13.892.456.910,16)** | **(2.358.943.614,94)** | **133.595.324.086,82** | **(130.170.767.701,76)** | **(107.161.751.922,49)** | **(7.639.940.068,52)** | **61.549.457.893,24** | **(89.058.587.963,99)** | **96.804.574.930,49** |
| Penerimaan Pembiayaan | 19.751.400.525,10 | 19.751.400.525,10 | 2.358.943.614,94 | 2.358.943.614,94 | 135.954.267.701,76 | 135.993.265.710,57 | 12.639.940.068,52 | 12.639.940.068,52 | 68.970.955.963,99 | 68.970.955.963,99 |
| Pengeluaran Pembiayaan | 3.500.000.000,00 | 3.500.000.000,00 | - | - | 5.783.500.000,00 | 5.000.000.000,00 | 5.000.000.000,00 | 5.000.000.000,00 | 5.000.000.000,00 | 5.000.000.000,00 |
| **Pembiayaan Netto** | **16.251.400.525,10** | **16.251.400.525,10** | **2.358.943.614,94** | **2.358.943.614,94** | **130.170.767.701,76** | **130.993.265.710,57** | **7.639.940.068,52** | **7.639.940.068,52** | **63.970.955.963,99** | **63.970.955.963,99** |
| **SILPA** | **-** | **3.359.730.391,94** | **-** | **135.954.267.701,76** | **-** | **23.831.513.788,08** | **(0,00)** | **69.189.397.961,76** | **(25.087.632.000,00)** | **160.775.530.894,48** |

*Sumber : BPKAD Kab. Natuna, 2020*

# Tabel. T-III.6
## Perkembangan Anggaran dan Realisasi Penerimaan
## Kabupaten Natuna Tahun 2015-2019

| URAIAN | | 2015 | | 2016 | | 2017 | | 2018 | | 2019 | |
|---|---|---|---|---|---|---|---|---|---|---|---|
| | | ANGGARAN | REALISASI | ANGGARAN | REALISASI | ANGGARAN | REALISASI | ANGGARAN | REALISASI | ANGGARAN | REALISASI |
| **PENDAPATAN** | | **1.196.834.934.593,90** | **800.850.904.681,84** | **1.090.317.652.245,11** | **1.218.903.952.005,81** | **1.090.360.099.298,24** | **973.861.429.514,51** | **975.864.836.605,48** | **969.214.535.605,48** | **1.288.637.048.536,01** | **1.324.679.463.738,78** |
| **A.** | **Pendapatan Asli Daerah** | **62.369.004.505,00** | **35.211.059.622,84** | **55.301.437.352,11** | **53.414.566.343,81** | **72.240.848.178,24** | **68.719.244.944,55** | **53.394.432.607,00** | **47.952.668.664,58** | **73.558.570.305,17** | **30.133.466.248,81** |
| | **Pajak** | **27.703.000.000,00** | **10.337.508.202,08** | **13.746.232.000,00** | **9.177.021.297,17** | **18.545.167.000,00** | **18.763.679.717,89** | **14.684.500.000,00** | **13.668.947.570,86** | **14.948.729.000,00** | **15.096.327.674,17** |
| | - Pajak Hotel | 150.000.000,00 | 125.489.628,00 | 176.000.000,00 | 251.978.772,00 | 120.000.000,00 | 213.349.255,00 | 150.000.000,00 | 215.488.293,00 | 110.000.000,00 | 183.556.671,00 |
| | - Pajak Restoran | 1.650.000.000,00 | 2.123.051.076,08 | 2.000.000.000,00 | 2.561.049.133,17 | 1.500.000.000,00 | 2.658.891.166,50 | 2.150.000.000,00 | 2.522.157.952,00 | 2.865.000.000,00 | 3.270.846.325,70 |
| | - Pajak Hiburan | 60.000.000,00 | 40.679.100,00 | 56.000.000,00 | 34.910.650,00 | 15.000.000,00 | 21.336.500,00 | 33.000.000,00 | 23.673.900,00 | 36.300.000,00 | 19.780.000,00 |
| | - Pajak Reklame | 20.000.000,00 | 52.080.000,00 | 100.000.000,00 | 113.092.465,00 | 120.000.000,00 | 128.021.000,00 | 37.500.000,00 | 100.859.000,00 | 41.250.000,00 | 146.935.000,00 |
| | - Pajak Penerangan Jalan | 2.800.000.000,00 | 6.114.976.133,00 | 9.569.681.000,00 | 3.656.449.882,00 | 13.630.867.000,00 | 12.565.891.177,00 | 7.500.000.000,00 | 7.775.897.368,00 | 7.694.625.000,00 | 7.906.826.933,00 |
| | - Pajak Pengambilan Bahan Galian Gol.C | - | - | - | - | - | - | - | - | - | - |
| | - Pajak Parkir | - | 10.260.000,00 | 3.375.000,00 | 3.450.000,00 | 6.300.000,00 | 9.064.500,00 | 10.000.000,00 | 9.180.000,00 | 7.150.000,00 | 7.470.000,00 |
| | - Pajak Air Bawah Tanah | 3.000.000,00 | 3.630.000,00 | 4.500.000,00 | 6.025.000,00 | 3.000.000,00 | 1.135.000,00 | 4.000.000,00 | 250.000,00 | 4.400.000,00 | - |
| | - Pajak Mineral Bukan Logam dan Batuan | 23.000.000.000,00 | 521.632.718,00 | 736.676.000,00 | 1.248.375.165,00 | 1.150.000.000,00 | 1.480.468.347,89 | 2.000.000.000,00 | 864.669.693,73 | 2.200.000.000,00 | 1.211.994.056,00 |
| | - Pajak Bumi dan Bangunan Pedesaan dan Perkotaan | 500.000.000,00 | 714.660.019,00 | 800.000.000,00 | 938.787.858,00 | 1.500.000.000,00 | 1.266.535.599,00 | 2.000.000.000,00 | 1.309.542.804,00 | 1.400.000.000,00 | 1.427.611.475,00 |
| | -Pajak Sarang Burung Walet | - | - | - | - | - | - | - | - | - | - |
| | - Pajak BPHTB | 120.000.000,00 | 631.049.528,00 | 300.000.000,00 | 362.402.372,00 | 500.000.000,00 | 418.987.172,50 | 800.000.000,00 | 847.228.560,13 | 590.004.000,00 | 921.307.213,47 |
| | **RETRIBUSI** | **533.500.000,00** | **259.133.771,40** | **308.890.000,00** | **440.881.762,00** | **366.000.000,00** | **530.167.746,00** | **737.747.500,00** | **309.011.542,00** | **657.451.000,00** | **434.780.328,00** |
| | Laba Penyertaan Modal pada BUMD | **5.658.536.172,00** | **5.658.536.172,00** | **3.170.641.644,00** | **3.170.641.644,00** | **5.485.015.175,00** | **4.701.515.175,00** | **5.244.500.000,00** | **4.683.128.631,00** | **6.200.000.000,00** | **4.008.805.474,00** |
| | Laba Penyertaan Modal pada PMS | - | - | - | - | - | - | - | - | - | - |
| | Lain-lain PAD yang Sah | **28.473.968.333,00** | **18.955.881.477,36** | **38.075.673.708,11** | **40.626.021.640,64** | **47.844.666.003,24** | **44.723.882.305,66** | **32.727.685.107,00** | **29.201.580.920,72** | **51.752.390.305,17** | **10.593.552.772,64** |
| **B.** | **DANA PERIMBANGAN** | **1.007.071.547.346,90** | **709.384.500.782,00** | **1.004.418.742.758,00** | **1.042.347.945.459,00** | **895.340.718.245,00** | **792.784.887.115,00** | **799.372.002.394,48** | **813.630.180.398,00** | **1.034.083.221.103,84** | **1.145.678.638.470,00** |
| | Bagi Hasil Pajak Pusat | 742.685.902.346,90 | 444.998.855.782,00 | 510.378.829.508,00 | 561.275.825.128,,00 | 188.695.784.056,00 | 124.265.367.925,00 | 325.045.488.394,48 | 344.866.588.244,00 | 91.082.121.140,00 | 69.545.550.405,00 |
| | Bagi Hasil SDA | - | - | - | - | 232.226.252.189,00 | 206.705.157.338,00 | - | - | 358.456.394.136,84 | 521.979.922.656,00 |
| | DAU | 145.433.895.000,00 | 145.433.895.000,00 | 345.284.029.000,00 | 345.284.029.000,00 | 351.254.654.000,00 | 351.254.654.000,00 | 368.413.963.000,00 | 368.413.963.000,00 | 391.521.681.000,00 | 391.521.681.000,00 |

| | URAIAN | 2015 | | 2016 | | 2017 | | 2018 | | 2019 | |
|---|---|---|---|---|---|---|---|---|---|---|---|
| | | ANGGARAN | REALISASI | ANGGARAN | REALISASI | ANGGARAN | REALISASI | ANGGARAN | REALISASI | ANGGARAN | REALISASI |
| | DAK | 118.951.750.000,00 | 118.951.750.000,00 | 148.755.884.250,00 | 135.788.091.331,00 | 123.164.028.000,00 | 110.559.707.852,00 | 105.912.551.000,00 | 100.349.629.154,00 | 193.023.024.827,00 | 162.631.484.409,00 |
| **C.** | **LAIN-LAIN PENDAPATAN YANG SAH** | **127.394.382.742,00** | **56.255.344.277,00** | **130.597.472.135,00** | **123.141.440.203,00** | **122.778.532.875,00** | **112.357.297.454,98** | **123.098.401.604,00** | **107.631.686.542,90** | **180.995.257.127,00** | **148.867.359.019,97** |
| | Bagi Hasil Pajak Provinsi | 75.382.879.557,00 | 24.680.454.682,00 | 66.446.223.135,00 | 63.568.391.538,00 | 54.381.738.875,00 | 43.478.634.027,00 | 52.331.427.604,00 | 42.082.350.206,00 | 78.283.741.127,00 | 46.287.599.757,00 |
| | Bantuan Dana Kontijensi/ Penyeimbang dari Pemerintah Pusat | - | - | - | - | - | - | - | - | - | - |
| | Bantuan Dana Kontijensi/ Penyeimbang dari Pemerintah Provinsi | 26.927.152.185,00 | 9.975.717.395,00 | - | - | - | - | - | - | - | - |
| | Hibah dari Pemerintah Pusat | 3.500.000.000,00 | - | - | - | - | - | 11.252.180.000,00 | 11.034.542.336,90 | 11.252.180.000,00 | 11.120.423.262,97 |
| | Pendapatan Dana Penyesuaian | 1.818.400.000,00 | 1.818.400.000,00 | - | - | - | - | - | - | - | - |
| | Dana Desa | 19.765.951.000,00 | 19.765.951.000,00 | 44.370.782.000,00 | 44.370.782.000,00 | 57.115.594.000,00 | 57.115.594.000,00 | 54.514.794.000,00 | 54.514.794.000,00 | 63.632.478.000,00 | 63.632.478.000,00 |
| | Dana Insentif Daerah | - | - | - | - | - | - | - | - | 27.826.858.000,00 | 27.826.858.000,00 |
| | Hibah dari Luar Negeri | - | - | 4.200.000.000,00 | 3.500.000.000,00 | - | - | - | - | - | - |
| | Dana BOS | - | - | 15.580.467.000,00 | 11.701.000.000,00 | 11.281.200.000,00 | 11.763.069.427,96 | - | - | - | - |
| | Lain-Lain Pendapatan yang Sah | 0,00 | 14.821.200,00 | - | 1.266.665,00 | - | - | 5.000.000.000,00 | - | - | - |
| | **SILPA** | **0,00** | **2.359.730.391,94** | **0,00** | **135.954.267.701,76** | **0,00** | **23.831.513.788,08** | **0,00** | **69.189.397.961,76** | **(25.087.632.000,00)** | **160.775.530.894,48** |

*Sumber : BPKAD Kab. Natuna, 2020*

Tabel. T-III.7
**Pertumbuhan Tahunan dan Rata-rata Penerimaan**
**Kabupaten Natuna, 2015-2019**

| URAIAN | | 2015 | 2016 | 2017 | 2018 | 2019 |
|---|---|---|---|---|---|---|
| | | ANGGARAN | ANGGARAN | ANGGARAN | ANGGARAN | ANGGARAN |
| **PENDAPATAN** | | **1.196.834.934.593,90** | **1.190.317.652.245,11** | **1.090.360.099.298,24** | **975.864.836.605,48** | **1.288.637.048.536,01** |
| **A.** | **Pendapatan Asli Daerah** | **62.369.004.505,00** | **55.301.437.352,11** | **72.240.848.178,24** | **53.394.432.607,00** | **73.558.570.305,17** |
| | **Pajak** | **27.703.000.000,00** | **13.746.232.000,00** | **18.545.167.000,00** | **14.684.500.000,00** | **14.948.729.000,00** |
| | - Pajak Hotel | 150.000.000,00 | 176.000.000,00 | 120.000.000,00 | 150.000.000,00 | 110.000.000,00 |
| | - Pajak Restoran | 1.650.000.000,00 | 2.000.000.000,00 | 1.500.000.000,00 | 2.150.000.000,00 | 2.865.000.000,00 |
| | - Pajak Hiburan | 60.000.000,00 | 56.000.000,00 | 15.000.000,00 | 33.000.000,00 | 36.300.000,00 |
| | - Pajak Reklame | 20.000.000,00 | 100.000.000,00 | 120.000.000,00 | 37.500.000,00 | 41.250.000,00 |
| | - Pajak Penerangan Jalan | 2.200.000.000,00 | 9.569.681.000,00 | 13.630.867.000,00 | 7.500.000.000,00 | 7.694.625.000,00 |
| | - Pajak Pengambilan Bahan Galian Gol.C | - | - | - | - | - |
| | - Pajak Parkir | - | 3.375.000,00 | 6.300.000,00 | 10.000.000,00 | 7.150.000,00 |
| | - Pajak Air Bawah Tanah | 3.000.000,00 | 4.500.000,00 | 3.000.000,00 | 4.000.000,00 | 4.400.000,00 |
| | - Pajak Mineral bukan Logam dan Batuan | 23.000.000.000,00 | 736.676.000,00 | 1.150.000.000,00 | 2.000.000.000,00 | 2.200.000.000,00 |
| | - Pajak Bumi dan Bangunan Pedesaan dan Perkotaan | 500.000.000,00 | 800.000.000,00 | 1.500.000.000,00 | 2.000.000.000,00 | 1.400.000.000,00 |
| | - Pajak Sarang Burung Walet | - | - | - | - | - |
| | - Pajak BPHTB | 120.000.000,00 | 300.000.000,00 | 500.000.000,00 | 800.000.000,00 | 590.004.000,00 |
| | **RETRIBUSI** | **533.500.000,00** | **308.890.000,00** | **366.000.000,00** | **737.747.500,00** | **657.451.000,00** |
| | **Laba Penyertaan Modal pada BUMD** | **5.658.536.172,00** | **3.170.641.644,00** | **5.485.015.175,00** | **5.244.500.000,00** | **6.200.000.000,00** |
| | **Laba Penyertaan Modal pada PMS** | **-** | **-** | **-** | **-** | **-** |
| | **Lain-lain PAD yang Sah** | **28.473.968.333,00** | **38.075.673.708,11** | **47.844.666.003,24** | **32.727.685.107,00** | **51.752.390.305,17** |
| **B.** | **DANA PERIMBANGAN** | **1.007.071.547.346,90** | **1.004.418.742.758,00** | **895.340.718.245,00** | **799.372.002.394,48** | **1.034.083.221.103,84** |
| | Bagi Hasil Pajak Pusat | 742.685.902.346,00 | 510.378.829.508,00 | 188.695.784.056,00 | 325.045.488.394,00 | 91.082.121.140,00 |
| | Bagi Hasil SDA | - | - | 232.226.252.189,00 | - | 358.456.394.138,84 |
| | DAU | 14.433.895.000,00 | 345.284.029.000,00 | 351.254.654.000,00 | 368.413.963.000,00 | 391.521.681.000,00 |
| | DAK | 118.951.750.000,00 | 148.755.884.250,00 | 123.164.028.000,00 | 105.912.551.000,00 | 193.023.024.827,00 |
| **C.** | **LAIN-LAIN PENDAPATAN YANG SAH** | **127.394.382.742,00** | **130.597.472.135,00** | **122.778.532.875,00** | **123.098.401.604,00** | **180.995.257.127,00** |
| | Bagi Hasil Pajak Provinsi | 75.382.879.557,00 | 66.446.223.135,00 | 54.381.738.875,00 | 52.331.427.604,00 | 78.283.741.127,00 |
| | Bantuan Dana Kontijensi/ Penyeimbang dari Pemerintah Pusat | - | - | - | - | - |
| | Bantuan Dana Kontijensi/ Penyeimbang dari Pemerintah Provinsi | 26.927.152.185,00 | - | - | - | - |

| URAIAN | | 2015 | 2016 | 2017 | 2018 | 2019 |
|---|---|---|---|---|---|---|
| | | ANGGARAN | ANGGARAN | ANGGARAN | ANGGARAN | ANGGARAN |
| | Hibah dari Pemerintah Pusat | 3.500.000.000,00 | - | - | 11.252.180.000,00 | 11.252.180.000,00 |
| | Pendapatan Dana Penyesuaian | 1.818.400.000,00 | - | - | - | - |
| | Dana Desa | 19.765.951.000,00 | 44.370.782.000,00 | 57.115.594.000,00 | 54.514.794.000,00 | 63.632.478.000,00 |
| | Dana Insentif Daerah | - | - | - | - | 27.826.858.000,00 |
| | Hibah dari Luar Negeri | - | 4.200.000.000,00 | - | - | - |
| | Dana BOS | - | 15.580.467.000,00 | 11.281.200.000,00 | - | - |
| | Lain-Lain Pendapatan yang Sah | - | - | - | 5.000.000.000,00 | - |
| | **SILPA** | **0,00** | **0,00** | **0,00** | **0,00** | **(25.087.632.000,00)** |

*Sumber : BPKAD Kab. Natuna, 2020*

**Tabel. T-III.8**
**Pertumbuhan Realisasi Belanja Tidak Langsung Daerah**
**Kabupaten Natuna, 2015-2019**

| No. | Uraian | 2015 | 2016 | 2017 | 2018 | 2019 |
|---|---|---|---|---|---|---|
| | | (Rp) | (Rp) | (Rp) | (Rp) | (Rp) |
| 1 | Belanja Pegawai | 287.296.226.349.00 | 301.208.753.780,88 | 269.124.152.334,00 | 281.180.534.793,00 | 375.558.488.765,00 |
| 2 | Belanja Bunga | - | - | - | - | - |
| 3 | Belanja Subsidi | 24.460.927.375.00 | 17.855.965.170,45 | - | - | - |
| 4 | Belanja Hibah | 16.526.431.500.00 | 3.030.845.930,00 | 4.896.400.000,00 | 2.516.600.000,00 | 3.763.000.000,00 |
| 5 | Belanja Bantuan Sosial | 11.121.061.530,00 | 13.937.707.750,00 | 2.595.245.800,00 | 91.365.225,00 | 6.842.494.000,00 |
| 6 | Belanja Bagi Hasil Kepada Provinsi/Kabupaten/Kota Dan Pemerintahan Desa | 259.834.900,00 | 558.170.000,00 | 679.225.000,00 | 1.257.031.000,00 | 1.365.107.000,00 |
| 7 | Belanja Bantuan Keuangan Kepada Provinsi/Kabupaten/Kota Dan Pemerintah Desa dan Partai Politik | 67.714.979.975,00 | 141.345.031.385.00 | 114.454.424.839,00 | 116.467.797.521,00 | 148.680.624.563,00 |
| 8 | Belanja Tidak Terduga | - | 1.000.000.000,00 | 76.459.879,00 | - | 299.490.205,00 |
| | **Jumlah Biaya Tidak Langsung** | **407.379.461.628,00** | **478.036.474.016.33** | **391.825.907.852,00** | **401.513.328.539,00** | **536.509.204.533,50** |

*Sumber: BPKAD Kab. Natuna, 2020*

### 3.2.2. Neraca Daerah

Neraca Kabupaten Natuna periode tahun 2015 sampai dengan periode tahun 2019 mengalami perkembangan yang sangat baik, seiring dengan perkembangan APBD Kabupaten Natuna pada periode tersebut, terutama terkait dengan belanja Kabupaten Natuna.

**Tabel. T-III.9**
**Pertumbuhan Neraca Daerah**
**Kabupaten Natuna, 2015-2019 (dalam juta rupiah)**

| NO | URAIAN | 2015 | 2016 | 2017 | 2018 | 2019 |
|---|---|---|---|---|---|---|
| **I** | **ASET** | **2.510.826,11** | **2.687.954,69** | **2.489.306,46** | **2.586.148,11** | **2.830.385,30** |
| **A** | **ASET LANCAR** | **106.100,51** | **343.008,22** | **69.030,14** | **141.915,38** | **222.653,73** |
| 1 | Kas di Kas Daerah | 2.196,84 | 134.430,15 | 3.424,62 | 59.761,20 | 142.107,16 |
| 2 | Kas di BLUD | 161,69 | 1.562,12 | 8.642,71 | 8.055,87 | 10.578,25 |
| 3 | Kas di Bendahara Penerimaan | 0,42 | 0,00 | 0,00 | 0,00 | 0,00 |
| 4 | Kas di Bendahara Pengeluaran | 0,00 | 0,00 | 1,80 | 618,37 | 0,00 |
| 5 | Kas lainnya | 577,54 | 251,00 | 570,82 | 5.797,43 | 6.207,32 |
| 6 | Kas yang dibatasi penggunaannya | 24,22 | 0,00 | 0,00 | 0,00 | 0,00 |
| 7 | Piutang Pajak | 12.792,70 | 15.246,03 | 8.704,51 | 10.792,39 | 12.961,18 |
| 8 | Penyisihan Piutang Pajak | (2.436,71) | (3.967,49) | (3.701,97) | (4.648,63) | (5.614,71) |
| 9 | Piutang lainnya | 69.966,38 | 158.387,63 | 2.004,32 | 1.993,68 | 511,89 |
| 10 | Penyisihan Piutang Lainnya | (4.382,45) | (1.099,48) | (157,14) | (163,97) | (293,30) |
| 11 | Beban Dibayar di Muka | 448,44 | 369,80 | 369.66 | 400,27 | 319,48 |
| 12 | Persediaan | 26.751,45 | 37.828.47 | 49.170,81 | 59.308,77 | 55.876,46 |
| | | | | | | |
| **B** | **INVESTASI JANGKA PANJANG** | **72.109,76** | **62.772,24** | **61.798,07** | **59.345,59** | **62.120,86** |
| **1** | **Investasi Non Permanen** | **2.926,20** | **2.409,91** | **1.408,06** | **606,63** | **421,30** |
| A | Investasi Non Permanen Lainnya | 2.926,20 | 2.409,91 | 1.408,06 | 606,63 | 421,30 |
| **2** | **Investasi Permanen** | **69.183,56** | **60.362,32** | **60.390,00** | **58.738,96** | **61.699,56** |
| A | Penyertaan Modal Pemerintah Daerah | 69.183,56 | 60.362.32 | 60.390,00 | 58.738,96 | 61.699,56 |
| | | | | | | |
| **C** | **ASET TETAP** | **2.325.491,10** | **2.265.557,94** | **2.340.588,30** | **2.338.075,45** | **2.499.001,10** |
| 1 | Tanah | 314.042,86 | 314.972,18 | 320.729,29 | 324.483,25 | 331.291,09 |
| 2 | Peralatan dan Mesin | 320.261,16 | 351.073,52 | 399.809,37 | 361.710,05 | 394.079,55 |
| 3 | Gedung dan Bangunan | 1.206.434,75 | 1.056.458,80 | 1.062.064,89 | 1.137.307,08 | 1.196.169,39 |
| 4 | Jalan. Irigasi dan Jaringan | 1.322.218,06 | 1.435.302,01 | 1.579.432,65 | 1.622.938,73 | 1.821.659,81 |
| 5 | Aset tetap Lainnya | 51.648,82 | 57.688,25 | 71.538,86 | 70.338,22 | 70.980,44 |
| 6 | Konstruksi dalam Pengerjaan | 69.875,67 | 65.799,88 | 52.860,41 | 57.843,55 | 84.230,29 |
| 7 | Akumilasi Penyusutan | (958.990,00) | (1.015.736,77) | (1.145.847,18) | (1.236.545,42) | (1.399.409,46) |
| | | | | | | |
| **D** | **DANA CADANGAN** | **0,00** | **0,00** | **0,00** | **0,00** | **0,00** |
| 1 | Dana Cadangan | 0,00 | 0,00 | 0,00 | 0,00 | 0,00 |
| | | | | | | |
| **E** | **ASET LAINNYA** | **7.124,74** | **16.616,30** | **17.889,75** | **46.811,68** | **46.609,60** |
| 1 | Tagihan Jangka Panjang | 3.570,94 | 3.555,44 | 5.504,40 | 6.979,48 | 8.131,37 |
| 2 | Aset Tidak Berwujud | 9.750,23 | 19.452,47 | 17.044,66 | 18.833,85 | 8.175,55 |
| 3 | Aset Lain-lain | 13.735,03 | 10.948.84 | 11.947,44 | 92.105,84 | 79.808,09 |
| 4 | Akumulasi Penyusutan Aset Lainnya | (12.565,11) | (10.145,79) | (9.456,10) | (56.450,36) | (44.088,48) |

| NO | URAIAN | 2015 | 2016 | 2017 | 2018 | 2019 |
|---|---|---|---|---|---|---|
| 5 | Akumulasi Penyusutan Aset Tidak Berwujud | (7.366,36) | (7.194,66) | (7.150,66) | (14.657,13) | (5.415,95) |
| | | | | | | |
| **II** | **KEWAJIBAN** | **196.576,85** | **23.592,01** | **11.300,840** | **1.611,01** | **3.021,57** |
| **A** | **KEWAJIBAN JANGKA PENDEK** | **196.576,85** | **23.592,01** | **11.300,840** | **1.611,01** | 3.021,57 |
| 1 | Utang Perhitungan Pihak Ketiga (PPk) | 323,03 | 0,00 | 0,00 | 0,00 | 0,00 |
| 2 | Pendapatan Diterima Dimuka | 88,31 | 31,50 | 40,50 | 102,33 | 114,00 |
| 3 | Utang Kepada Pihak Ketiga | 126.148,29 | 10.369,23 | 0,00 | 118,54 | 0,00 |
| 4 | Utang Jangka Pendek Lainnya | 70.017,18 | 13.191,28 | 11.260,34 | 1.390,13 | 2.907,57 |
| | | | | | | |
| **III** | **EKUITAS DANA** | **2.314.249,26** | **2.664.362,69** | **2.478.005,41** | **2.584.537,10** | **2.827.363,72** |
| 1 | Ekuitas | 2.314.249,26 | 2.664.362,69 | 2.478.005,41 | 2.584.537,10 | 2.827.363,72 |
| | | | | | | |
| | **JUMLAH KEWAJIBAN DAN EKUITAS DANA** | **2.510.826,11** | **2.687.954,69** | **2.489.306,25** | **2.586.148,11** | **2.830.385,30** |

*Sumber : BPKAD Kab. Natuna, 2020*

## 3.3. Kebijakan Pengelolaan Keuangan Masa Lalu

Dalam kurun waktu tahun 2015-2019, terutama pada Anggaran Pendapatan dan Belanja Daerah (APBD) Tahun Anggaran 2015 sampai dengan Tahun 2019, setiap Satuan Kerja Perangkat Daerah (SKPD) merupakan satuan entitas akuntansi. Hal tersebut berarti bahwa Satuan Kerja Perangkat Daerah (SKPD) tersebut bertanggung jawab terhadap anggarannya masing-masing termasuk dalam pencatatan akuntansinya. Realisasi dari anggaran tersebut disusun dalam Laporan Realisasi Anggaran yang harus dilaporkan secara fungsional kepada Bendahara Umum Daerah/Pejabat Pengelola Keuangan Daerah, yaitu Badan Pengelolaan Keuangan Daerah (BPKD) dan secara administratif harus dilaporkan kepada Satuan Kerja Perangkat Daerah (SKPD), yaitu Pejabat Pengguna Anggaran masing-masing SKPD.

Dalam hal pelaporan dan pengawasan Laporan Keuangan Kabupaten Natuna dapat dikatakan belum berhasil. Ini dapat dilihat dari hasil opini audit BPK Kabupaten Natuna sebagai berikut:

**Tabel. T-III.10**
**Opini BPK terhadap LKD**
**Kabupaten Natuna Tahun 2015-2019**

| TAHUN | OPINI BPK TERHADAP LAPORAN KEUANGAN DAERAH KABUPATEN NATUNA |
|---|---|
| 2015 | WDP |
| 2016 | WDP |
| 2017 | WTP |
| 2018 | WTP |
| 2019 | an audit |

*Sumber : BPKAD Kab. Natuna, 2020*

### 3.3.1 Analisis Pembiayaan

Pencapaian prinsip efektivitas dan efisiensi pengelolaan keuangan daerah tercermin dari Sisa Lebih Perhitungan Anggaran (SILPA) pertahunnya. SILPA per tahun diharapkan menurun baik secara nominal maupun persentasenya, dikarenakan kurang baik untuk perekonomian makro Kabupaten Natuna, yang menggambarkan belanja pemerintah kurang diberdayakan dalam memacu pertumbuhan ekonomi daerah, sehingga belanja pemerintah tidak dapat secara optimal menggerakkan pertumbuhan ekonomi. Perkembangan SILPA pertahun dapat dilihat pada tabel dibawah ini:

**Tabel. T-III.11**
**SILPA Kabupaten Natuna, 2015-2019**

| Tahun | SILPA (Rp) | Anggaran Belanja (Rp) | Persentase |
|---|---|---|---|
| **2015** | 3.359.730.391,94 | 1.213.086.335.119,00 | 0,28 |
| **2016** | 135.954.267.701,76 | 1.192.676.595.860,05 | 11,40 |
| **2017** | 23.831.513.788,08 | 1.220.530.867.000,00 | 1,95 |
| **2018** | 69.189.397.961,76 | 983.504.776.674,00 | 7,03 |
| **2019** | 160.775.530.894,48 | 1.377.695.636.500,00 | 11,67 |

*Sumber: BPKAD Kab. Natuna, 2020*

## 3.4. Kerangka Pendanaan

Pendanaan program kegiatan yang akan diakomodir dalam periode tahun 2021 ini sangatlah penting untuk dikaji. Dari dasar analisis gambaran umum pengelolaan keuangan daerah pada periode sebelumnya (2015-2019), maka dapat disusun suatu analisis dalam rangka pendanaan program kegiatan pada periode tahun 2021. Berdasarkan potensi pendanaan, Kabupaten Natuna mempunyai potensi pendanaan dari Pendapatan Asli Daerah, walaupun masih relatif kecil dan juga didukung oleh Dana Perimbangan yang menjanjikan serta bagi hasil migas yang sangat besar.

### 3.4.1 Proyeksi Data Masa Lalu

Dilihat dari sisi pendapatan, keuangan daerah yang berhasil adalah keuangan daerah yang mampu meningkatkan penerimaan secara berkesinambungan seiring dengan perkembangan perekonomian tanpa memperburuk alokasi faktor produksi dan keadilan serta dengan sejumlah biaya administrasi tertentu. Salah satu indikator keuangan daerah tersebut adalah daya pajak (*tax effort*). Daya pajak merupakan perbandingan PAD terhadap kapasitas PAD. Kapasitas PAD sama dengan potensi PAD yaitu pendapatan yang diterima apabila seluruh potensi digunakan secara optimal, dalam hal ini PDRB. Perkembangan daya pajak (*tax effort*) Kabupaten Natuna periode tahun 2014-2018, dapat dilihat pada tabel berikut.

**Tabel. T-III.12**
**Daya Pajak (*Tax Effort*) Kabupaten Natuna, 2015-2019**

| Tahun | PAD (dalam ribu rupiah) | PDRB atas harga berlaku (dalam miliar rupiah) |
|---|---|---|
| 2015 | 62.369.004,51 | 17.893,99 |
| 2016 | 55.301.437,35 | 18.552,33 |
| 2017 | 72.240.848,18 | 19.604,96 |
| 2018 | 53.394.432,61 | 21.123,65 |
| 2019 | 73.558.570,31 | 21.790,50 |

*Sumber: BPKPAD Kab. NATUNA 2020, Natuna Dalam Angka 2020*

### 3.4.2 Penghitungan Kerangka Pendanaan

Penghitungan kerangka pendanaan memperhatikan kerangka penerimaan dan kerangka belanja, sebagai dasar penghitungan kapasitas riil pengelolaan keuangan daerah.

**a. Kerangka Penerimaan**

Sesuai dengan analisis-analisis diatas dapat diestimasi kerangka pendanaan Kabupaten Natuna pada tahun 2020. Pendanaan tersebut terbagi kedalam jenis-jenis pendapatan sesuai dengan aturan perundang-undangan yang berlaku.

**Tabel. T-III.13**
**Pendapatan Daerah Tahun 2020 dan Estimasi Penerimaan Kabupaten Natuna Tahun 2021**

| URAIAN | 2020 | 2021 |
|---|---|---|
| **PENDAPATAN DAERAH** | **1.052.103.032.659** | **1.456.472.000.000** |
| **1. Pendapatan Asli Daerah** | **70.235.630.500** | **67.530.000.000** |
| a. Pendapatan Pajak Daerah | 10.678.400.000 | 10.530.000.000 |
| b. Hasil Retribusi Daerah | 441.000.000 | 726.000.000 |
| c. Hasil Pengelolaan Kekayaan Daerah yang Dipisahkan | 7.028.824.500 | 4.545.000.000 |
| d. Lain-lain PAD yang Sah | 52.087.406.000 | 51.729.000.000 |
| **2. Dana Perimbangan** | **813.229.411.412** | **1.242.123.000.000** |
| a. Bagi Hasil Pajak | 324.249.118.412 | 190.431.000.000 |
| b. Bagi Hasil Bukan Pajak/ Sumber Daya Alam | 0 | 393.652.000.000 |
| c. Dana Alokasi Umum | 397.785.704.000 | 448.043.000.000 |
| d. Dana Alokasi Khusus | 91.194.589.000 | 209.997.000.000 |
| **3. Lain-lain Pendapatan Daerah Yang Sah** | **168.637.990.747** | **146.819.000.000** |
| a. Dana Bagi Hasil Pajak Dari provinsi | 63.823.621.747 | 50.900.000.000 |
| b. Dana Desa | 0 | 84.649.000.000 |
| c. Dana Bos | 0 | 11.270.000.000 |
| d. Hibah | 11.252.180.000 | 0 |
| e. Penerimaan Lain-lain | 93.562.189.000 | 0 |
| **4. Penerimaan Pembiayaan** | **0** | **15.000.000.000** |
| a. Silpa | 0 | 15.000.000.000 |
| **Total Penerimaan** | **1.052.103.032.659** | **1.471.472.000.000** |

*Sumber : RPJMD Kabupaten Natuna 2016-2021*

## b. Kerangka Belanja

Untuk menentukan kerangka belanja tidak langsung ini, perlu mngetahui proyeksi jumlah pegawai negeri sipil (PNS/CPNS) dan jumlah pegawai tidak tetap (PTT) selama 5 tahun perencanaan. Perkiraan jumlah PNS/CPNS dan PTT dapat dilihat pada tabel berikut ini:

**Tabel. T-III.14**
**Perkiraan Jumlah Pegawai Kabupaten Natuna 2021**

| PEGAWAI | 2021 |
|---|---|
| PNS | 3.042 |
| PTT | 1.786 |
| JUMLAH | 4.828 |

*Sumber : BKPSDM, 2020*

Dari data-data diatas maka dapat diperkiraan belanja gaji dan tunjangan untuk PNS/CPNS Kabupaten Natuna, sehingga perhitungan belanja wajib dan mengikat serta prioritas utama Kabupaten Natuna adalah sebagai berikut:

**Tabel. T-III.15**
**Belanja Daerah tahun 2020 dan**
**Proyeksi Pengeluaran Periodik Wajib dan Mengikat Serta Prioritas Utama**
**Kabupaten Natuna Tahun 2021**

| NO | URAIAN | BELANJA | PROYEKSI |
|---|---|---|---|
| | | 2020 | 2021 |
| **A.** | **Belanja Tidak Langsung** | **588.087.322.295** | **578.706.000.000** |
| 1. | Belanja Gaji pokok PNS/Tunjangan | 392.558.909.807 | 377.448.000.000 |
| 2. | Alokasi Dana Desa | 754.982.000 | 103.213.000.000 |
| 3. | Dana Desa | 0 | 84.649.000.000 |
| 4. | Bagi Hasil Pajak Daerah ke Desa | 0 | 1.053.000.000 |
| 5. | Bagi Hasil Retribusi Daerah ke Desa | 0 | 73.000.000 |
| 6. | Bantuan Partai Politik | 137.136.466.000 | 500.000.000 |
| 7. | Pengeluaran Tidak Terduga | 20.835.706.390 | 500.000.000 |
| 8. | Belanja Hibah Bos | 36.801.258.098 | 11.269.000.000 |
| **B.** | **Belanja Langsung** | **0** | **4.990.000.000** |
| 1. | Bagi Hasil Pajak Rokok | 0 | 4.693.000.000 |
| 2. | DBH Cukai Hasil Tembakau | 0 | 297.000.000 |

| NO | URAIAN | BELANJA 2020 | PROYEKSI 2021 |
|---|---|---|---|
| **C.** | **Pengeluaran Pembiayaan** | **0** | **5.000.000.000** |
| 1. | Penyertaan Modal | 0 | 5.000.000.000 |
| **Total Belanja Wajib Dan Pengeluaran Yang Wajib Mengikat Serta Prioritas Utama** | | **588.087.322.295** | **588.696.000.000** |

*Sumber :RPJMD Kabupaten Natuna 2016-2021*

Dari perkiraan belanja tersebut dapat diketahui kapasitas riil keuangan daerah Kabupaten Natuna, kapasitas riil adalah dimana dana yang tersedia untuk melaksanakan pembangunan yang penghitunganya adalah total penerimaan dikurangi belanja gaji dan tunjangan serta belanja wajib dan mengikat. Adapun tabel berikut menunjukkan kapasitas riil ataupun dana yang tersedia setiap tahunnya untuk melaksanakan pembangunan di Kabupaten Natuna.

**Tabel. T-III.16**
**Perkiraan Kapasitas Riil**
**Kabupaten Natuna Tahun 2021 (dalam jutaan rupiah)**

| NO | Uraian | TARGET 2021 |
|---|---|---|
| 1. | Total Penerimaan | 1.471.472,00 |
| | ***Dikurangi:*** | |
| 2. | Belanja Tidak Langsung yang wajib dan Pengeluaran Pembiayaan yang Wajib dan Mengikat serta Prioritas Utama | 588.695,00 |
| **Kapasitas riil kemampuan keuangan** | | 882.776,00 |

*Sumber :RPJMD Kabupaten Natuna 2016-2021*

Dari dana yang tersedia tersebut, Dapat diambil pendekatan penggunaan dana yang tersedia dengan pendekatan prioritas penggunaan dana, dimana ada 3 (tiga) prioritas penggunaan dana yaitu:

**Prioritas I**, dialokasikan untuk mendanai Belanja Tidak Langsung dan Belanja Langsung Pengeluaran Wajib dan Mengikat serta Prioritas Utama.

**Prioritas II**, dialokasikan untuk mendanai belanja lagsung pendanaan:

a. program prioritas dalam rangka pencapaian visi dan misi Bupati dan Wakil Bupati periode 2017-2021, yang merupakan program pembangunan daerah dengan tema atau program unggulan *(dedicated)* Kepala daerah sebagaimana diamanatkan dalam RPJMN dan amanat/kebijakan nasional yang definitif harus dilaksanakan oleh daerah pada tahun rencana, termasuk untuk prioritas bidang pendidikan 20% (dua puluh persen) dan bidang kesehatan 10% (sepuluh persen), monumental, berskala besar, dan memiliki kepentingan dan nilai manfaat yang tinggi, memberikan dampak luas pada masyarakat dengan daya ungkit yang tinggi pada capaian visi/misi daerah. Di samping itu, prioritas II juga diperuntukkan bagi belanja langsung yang wajib dan mengikat serta prioritas utama sesuai dengan ketentuan peraturan perundang-undangan.
b. program prioritas dalam rangka penyelenggaraan urusan pemerintahan daerah yang paling berdampak luas pada masing-masing segementasi masyarakat yang dilayani sesuai dengan prioritas dan permasalahan yang dihadapi berhubungan dengan layanan dasar serta tugas danfungsi SKPD.

**Prioritas III**, merupakan prioritas yang dimaksudkan untuk alokasi belanja-belanja tidak langsung seperti: belanja bantuan hibah dan belanja bantuan sosial. Belanja hibah bisa dialokasikan jika urusan wajib sudah terpenuhi.

# BAB IV
# SASARAN DAN PRIORITAS PEMBANGUNAN

Sasaran dan prioritas pembangunan merupakan suatu program dan kegiatan yang merupakan prioritas utama karena program dan kegiatan tersebut merupakan penjabaran tiap tahun program prioritas pembangunan di RPJMD untuk mencapai visi dan misi dari kepala daerah. Suatu prioritas pembangunan daerah merupakan kumpulan program prioritas yang secara khusus berhubungan dengan capaian sasaran pembangunan daerah, mengingat keterdesakan dan daya ungkit bagi kinerja pembangunan daerah. Perumusan prioritas pembangunan dilakukan dengan mengevaluasi lebih lanjut permasalahan pembangunan daerah terkait, dihubungkan dengan program pembangunan daerah (RPJMD) pada tahun rencana dan kemungkinan perubahannya.

Prioritas dan sasaran pembangunan dirumuskan berdasarkan hasil analisis terhadap pelaksanaan RKPD tahun lalu dan capaian kinerja yang direncanakan dalam RPJMD, identifikasi isu strategis dan masalah mendesak ditingkat daerah dan nasional serta rancangan ekonomi daerah beserta kerangka pendanaan.

Perumusan prioritas dan sasaran pembangunan daerah serta indikasi prioritas kegiatannya, juga memperhatikan apa yang diusulkan oleh Organisasi Perangkat Daerah berdasarkan perkiraan maju pada RKPD tahun sebelumnya.

## 4.1. Tujuan dan Sasaran Pembangunan

Tujuan dan sasaran adalah tahap perumusan sasaran strategis yang menunjukkan tingkat prioritas tertinggi dalam perencanaan pembangunan jangka menengah daerah yang selanjutnya akan menjadi dasar penyusunan arsitektur kinerja pembangunan daerah secara keseluruhan yang mencakup strategi, arah kebijakan, dan program prioritas.

Tujuan adalah segala sesuatu (apa) yang akan dicapai atau dihasilkan dalam 5 (lima) tahun, yang ditetapkan dengan mengacu kepada pernyataan visi dan misi serta didasarkan pada permasalahan dan isu-isu strategis. Tujuan tidak harus dinyatakan dalam bentuk kuantitatif, akan tetapi harus menunjukkan suatu kondisi yang ingin dicapai dimasa datang. Tujuan juga diselaraskan dengan amanat pembangunan nasional, pembangunan provinsi, dan pembangunan jangka panjang Kabupaten Natuna.

Sasaran adalah hasil yang akan dicapai secara nyata oleh Kabupaten Natuna dari masing-masing tujuan dalam rumusan yang lebih spesifik dan terukur dalam suatu indikator beserta targetnya. Indikator kinerja sasaran adalah tolok ukur keberhasilan pencapaian sasaran yang akan diwujudkan selama 5 (lima) tahun. Setiap indikator kinerja disertai dengan rencana tingkat capaian (target) sebagai dasar atau panduan dalam memonitoring dan mengevaluasi setiap kebijakan maupun program kegiatan pembangunan yang telah dilaksanakan.

Dari gambaran diatas, jelas bahwa tujuan dan sasaran pembangunan daerah mempunyai peran penting sebagai rujukan utama dalam perencanaan pembangunan daerah secara keseluruhan. Perumusan tujuan dan sasaran dari visi dan misi bupati dan wakil bupati terpilih menjadi landasan perumusan visi, misi, tujuan dan sasaran Renstra Organisasi Perangkat Daerah untuk periode 5 (lima) tahun mendatang. Target tujuan dan sasaran untuk periode tahun 2021 adalah sebagai berikut :

a. Tujuan pertama: Meningkatkan pertumbuhan ekonomi sektor unggulan daerah, dengan indikator laju pertumbuhan ekonomi tanpa migas sebesar 5,97 persen.

   Pembangunan ekonomi merupakan suatu proses kenaikan pendapatan daerah dengan disertai dengan perubahan fundamental dalam struktur ekonomi suatu negara dan pemerataan pendapatan bagi penduduk suatu daerah. Perkembangan teknologi saat ini menuntut adanya kesiapan

masyarakat untuk menerima dan mengadaptasi perubahan secara global sehingga masyarakat harus mampu memanfaatkan kemajuan-kemajuan dari hasil implikasi langsung perkembangan teknologi. Untuk itu, upaya mewujudkan kualitas sumber daya manusia yang mandiri dan berdaya saing tinggi menjadi tujuan yang tidak terpisahkan dari pembangunan daerah di tengah kemajuan teknologi saat ini. Untuk meningkatkan kualitas daya saing perekonomian masyarakat yang berkelanjutan maka perlu untuk dilakukan penggalangan partisipasi masyarakat secara aktif dan membuka pintu kemitraan yang berasas "*win-win solution*".

Tujuan pertama meningkatkan pertumbuhan ekonomi sektor unggulan daerah, dengan sasaran dan indikator:

1) Meningkatnya aktivitas ekonomi daerah dengan indikator **Laju Pertumbuhan Ekonomi** dengan migas sebesar 1,95 persen dan tanpa migas sebesar 5,97 persen.
2) Meningkatnya kontribusi sektor pertanian, kehutanan dan perikanan dengan indikator **Kontribusi sektor pertanian Kehutanan, dan Perikanan terhadap PDRB** (dengan migas) sebesar 12,50 persen.
3) Meningkatnya kontribusi sektor industri pengolahan dengan indikator **Kontribusi sektor industri pengolahan terhadap PDRB** sebesar 2,50 persen dan **Kontribusi sektor perdagangan terhadap PDRB** sebesar 4,50 persen.
4) Meningkatnya pertumbuhan ekonomi sektor pariwisata, dengan indikator **Jumlah Kunjungan Wisatawan** sebesar 13.966 orang.
5) Meningkatnya nilai investasi di sektor potensial daerah, dengan indikator **Jumlah nilai investasi berskala nasional (PMDN dan PMA) (Milyar Rupiah)** sebesar Rp.432.099 milyar.

b. Tujuan kedua: Meningkatnya Kualitas Lingkungan Hidup, dengan indikator indeks status mutu air sebesar 50.

Tidak dapat dipungkiri, lingkungan yang sehat dan asri merupakan dambaan bagi semua orang. Secara sederhana kualitas lingkungan hidup diartikan sebagai keadaan lingkungan yang dapat memberikan daya dukung secara optimal bagi kelangsungan hidup manusia di suatu wilayah. Komponen-komponen di dalam lingkungan hidup yang membentuk suatu sistem kehidupan yang disebut ekosistem. Suatu ekosistem akan menjamin keberlangsungan kehidupan apabila lingkungan itu dapat mencukupi kebutuhan minimum dari kebutuhan organisme.

Tujuan kedua meningkatkan kualitas lingkungan hidup, dengan sasaran dan indikator:

1) Menurunnya pencemaran air, dengan indikator **Indeks Status Mutu Air** sebesar 50.

c. Tujuan Ketiga: Meningkatkan daya saing SDM, dengan indikator Indeks pembangunan manusia sebesar 72,65.

Pengembang sumber daya manusia Indonesia adalah bagian dari proses dan tujuan dalam pembangunan nasional Indonesia. Pembangunan bangsa yang maju dan mandiri, untuk mewujudkan kesejahteraan, mengharuskan dikembangkannya konsep pembangunan yang bertumpu pada manusia dan masyarakatnya. Atas dasar itu untuk mencapai tujuan pembangunan yang demikian, titik berat pembangunan diletakkan pada bidang ekonomi dengan kualitas sumber daya manusia yang mampu bersaing.

Dalam konteks pembangunan nasional, pembangunan manusia yang seutuhnya, kemampuan profesional dan kematangan kepribadian saling memperkuat satu sama lain. Profesionalisme dapat turut membentuk sikap dan perilaku serta kepribadian yang tangguh, sementara kepribadian yang tangguh merupakan prasyarat dalam membentuk profesionalisme.

Untuk meningkatkan efisiensi dan efektivitas, maka koordinasi antar lembaga pemerintah, maupun antara lembaga-lembaga dimasyarakat dalam pengembangan SDM perlu lebih dikembangkan. Masyarakat, termasuk dunia usaha (swasta), koperasi dan organisasi kemasyarakatan lainnya didorong untuk lebih partisipatif dalam berbagai upaya peningkatan kualitas SDM

Tujuan ketiga Meningkatkan daya saing SDM, dengan sasaran dan indikator:

1) Meningkatnya Indeks Pembangunan Manusia, dengan indikator **IPM** sebesar 72,65.
2) Meningkatnya kualitas pendidikan, dengan indiKator **Rata-rata Lama Sekolah** sebesar 8,73 tahun dan **Harapan Lama Sekolah** sebesar 13,90 tahun.
3) Meningkatnya derajat kesehatan masyarakat, dengan indikator **Angka Harapan Hidup** sebesar 64,91 tahun.
4) Meningkatnya kualitas daya saing tenaga kerja, dengan indikator **Tingkat Pengangguran Terbuka (%)** sebesar 3,33 persen.

d. Tujuan keempat: Meningkatkan taraf hidup masyarakat, dengan indikator tingkat kemiskinan sebesar 4,19 persen.

Sosial ekonomi mengandung pengertian sebagai segala sesuatu hal yang berhubungan dengan tindakan ekonomi dalam pemenuhan kebutuhan masyarakat seperti sandang, pangan dan papan. Sejatinya, pertumbuhan ekonomi yang tinggi di suatu daerah bisa mendongkrak status dan pendapatan seluruh lapisan masyarakat. Namun hal tersebut tidak akan terjadi jika tidak dilakukan kajian menyeluruh akan manfaat dan keuntungan yang di dapatkan dari pertumbuhan ekonomi daerah. Adanya jurang kesenjangan sosial di masyarakat akibat ketidakmerataan hasil pembangunan, dimana yang merasakan kemakmuran dari pertumbuhan ekonomi hanya kalangan lapisan masyarakat menengah ke atas sementara kalangan masyarakat menengah ke bawah masih bergelut dengan

kekurangan dan tidak bisa ikut merasakan keuntungan dari pertumbuhan ekonomi negara. Dalam upaya meningkatkan kondisi sosial ekonomi, pemerintah harus lebih tanggap dan peduli terhadap kurang meratanya pembangunan dan perekonomian masyarakat.

Tujuan keempat meningkatnya taraf hidup masyarakat dengan sasaran dan indikator sasaran sebagai berikut:

1) Meningkatnya kesejahteraan masyarakat dengan indikator **Tingkat Kemiskinan (%)** sebesar 4,19 persen dan **Pendapatan Perkapita** sebesar Rp.73,58 juta.
2) Meningkatnya kesejahteraan petani dengan indikator **Nilai Tukar Petani** sebesar 100,00 persen.

e. Tujuan kelima: Meningkatkan aksesibilitas daerah, dengan indikator jumlah kecamatan sudah terakses jalan sebanyak 15.

Indikator kemakmuran dan kemajuan suatu daerah salah satunya adalah penyediaan fasilitas infrastruktur yang berkualitas.Pembangunan infrastruktur secara merata merupakan faktor yang penting untuk mendorong konektivitas yang merupakan kunci pertumbuhan suatu wilayah dan menjadi salah satu faktor penting penentu pertumbuhan ekonomi dan daya saing. Pembangunan infrastruktur juga kerap dikaitkan dengan faktor utama (penggerak) pertumbuhan ekonomi. Terwujudnya infrastruktur dasar yang merata (sarana dan prasarana) bertujuan agar seluruh wilayah kabupaten Natuna dapat teraksessecara lancar, baik terhadap sumber-sumber ekonomi produktif maupun modal sosial lainnya.

Tujuan kelima Meningkatkan aksesibilitas daerah, dengan sasaran dan indikator sasaran sebagai berikut:

1) Meningkatnya konektivitas kecamatan/desa, dengan indikator **jumlah kecamatan/desa sudah terakses pelabuhan** sejumlah 60 desa, **jumlah kecamatan sudah terakses angkutan darat**

sejumlah 7 kecamatan, dan jumlah kecamatan sudah terakses jalan sejumlah 15 kecamatan.

2) Meningkatnya konektivitas pusat-pusat pertumbuhan ekonomi daerah, dengan indikator **Jumlah kawasan strategis ekonomi yang terakses (armada laut)** sejumlah 22 kawasan, **Jumlah kawasan strategis ekonomi yang terakses angkutan darat** sejumlah 7 kawasan, dan **Persentase kawasan strategis ekonomi sudah terakses jalan** sejumlah 100,00 persen kawasan, dan **Jumlah frekuensi penerbangan (per minggu)** sejumlah 12 penerbangan.

f. Tujuan keenam: meningkatkan perilaku masyarakat yang berbudaya dan berakhlak mulia, dengan indikator angka kriminalitas (kasus) sebanyak 1:16,30 angka.

Masyarakat di Kabupaten Natuna harus menjadikan budaya melayu sebagai obyek dan subyek pembangunan. Budaya melayu identik dengan agama Islam, oleh karena itu perilaku masyarakat untuk mengetahui, memahami serta menjadikan budaya melayu sebagai pedoman dalam kehidupan sehari-hari merupakan prasyarat yang turut menentukan keberhasilan pembangunan. Masyarakat yang demikian adalah masyarakat yang taat kepada hukum, mempunyai toleransi yang tinggi terhadap sesama, serta mencintai lingkungan. Keharmonisan dan kesejahteraan hidup akan lebih mudah diwujudkan di tengah-tengah masyarakat agamis. Sebagai perwujudan masyarakat yang beriman, harus mempunyai keyakinan bahwa semua agama bisa tumbuh dan hidup rukun di Kabupaten Natuna. Di samping itu, dalam segala sektor pembangunan, jati diri orang melayu yang agamis terus ditumbuhkan dan tokoh agama/budaya harus dilibatkan. Sehingga keberhasilan pembangunan budaya tercermin dari terwujudnya sasaran pembangunan daerah.

Budaya adalah kepercayaan, adat istiadat, norma-norma artistic, kebiasaan makan, keahlian yang di peroleh bukan dari kreatifitasnya sendiri melainkan merupakan warisan masa lampau yang di dapat melalui pendidikan formal atau informal, yang berfungsi untuk mempertahankan diri (perlindungan), memperoleh kepuasan hidup, memenuhi kebutuhan hidup, mengelola/memanfaatkan lingkungan hidup, sebagai media adaptasi terhadap lingkungan alam, berisi etika sebagai penuntun prilaku dan mengembangkan daya cipta. Dengan demikian hakekat kebudayaan adalah perwujudan dan penyaluran kepribadian manusia, yang sejak dahulu lahir dari suatu generasi tertentu, dan tidak akan mati dengan habisnya usia generasi yang bersangkutan, untuk itu diperlukan upaya perbaikan tingkah laku, melalui aturan-aturan yang bersikan kewajiban-kewajiban, tindakan-tindakan yang diterima dan ditolak, tindakan yang dilarang dan tindakan-tindakan yang diijinkan.

Kearifan budaya lokal harus dilestarikan sebagai salah satu upaya peningkatan kualitas hidup masyarakat, termasuk dalam berbusana. Transformasi kearifan budaya lokal yang dikaji secara multi disiplin dan transdisiplin dapat dikembangkan dan diterapkan dalam meningkatkan kualitas kehidupan masyarakat.

Tujuan keenam meningkatkanperilaku masyarakat yang berbudaya dan berakhlak mulia, dengan sasaran dan indikatoir sasaran:

1) Meningkatnya keamanan dan ketertiban lingkungan, dengan indikator sasaran **angka kriminalitas** sebesar 1:16,30 angka.

2) Terwujudnya kesadaan berbudaya melayu dengan indikator sasaran **Jumlah karya budaya *intangable* yang ditetapkan sebagai WBTB Indonesia** sejumlah 50 karya budaya.

g. Tujuan ketujuh: Meningkatkan kualitas birokrasi pemerintahan, dengan indikator indeks kepuasan masyarakat sebesar indeks A (3,26).

Untuk mewujudkan tata kelola penyelenggaraan pemerintahan yang baik, maka pemerintah berprinsip pada keterbukaan, akuntabilitas, efektifitas dan efisiensi, menjunjung tinggi supremasi hukum dan membuka partisipasi masyarakat yang dapat menjamin kelancaran, serta keserasian dan keterpaduan tugas dan fungsi penyelenggaraan pemerintahan dan pembangunan. Disamping itu, tata kelola penyelenggaraaan pemerintahan yang baik harus melibatkan peran masyarakat yang mempunyai hak untuk mencari, memperoleh, dan memberikan informasi mengenai penyelenggaraan pemerintahan daerah.

Tujuan ketujuh Meningkatkan kualitas birokrasi pemerintahan dengan sasaran dan indikator sasaran

1) Terwujudnya pemerintahan yang bersih, dengan indikator **opini audit BPK** yaitu WTP.
2) Meningkatnya kinerja dan akuntabilitas organisasi, dengan indikator **Nilai Akuntabilitas** sebesar 80 dan **Predikat Akuntabilitas**= "A".
3) Meningkatnya kualitas layanan publik, dengan indikator **Indeks Kepuasan Masyarakat** sebesar A (3,26).
4) Meningkatnya kualitas pelaksanaan perencanaan pembangunan, dengan indikator **Konsistensi Penjabaran Program RPJMD ke dalam RKPD** sebesar 96,00 persen.

Berdasarkan RPJMN 2020-2024, Visi Misi Presiden 2020-2024 disusun berdasarkan arahan RPJPN 2020-2025. RPJMN 2020-2024 dilaksanakan pada periode kepemimpinan Presiden Joko Widodo dan Wakil Presiden K.H. Ma'ruf Amin dengan visi "***Terwujudnya Indonesia Maju yang Berdaulat, Mandiri, dan Berkepribadian Berlandaskan Gotong Royong***". Visi tersebut diwujudkan melalui 9 (sembilan) Misi yang dikenal sebagai Nawacita Kedua.

1. Peningkatan Kualitas Manusia Indonesia.
2. Struktur Ekonomi yang Produktif, Mandiri, dan Berdaya Saing.

3. Pembangunan yang Merata dan Berkeadilan.
4. Mencapai Lingkungan Hidup yang Berkelanjutan.
5. Kemajuan Budaya yang Mencerminkan Kepribadian Bangsa.
6. Penegakan Sistem Hukum yang Bebas Korupsi, Bermartabat, dan Terpercaya.
7. Perlindungan bagi Segenap Bangsa dan Memberikan Rasa Aman pada Seluruh Warga.
8. Pengelolaan Pemerintahan yang Bersih, Efektif dan Terpercaya.
9. Sinergi Pemerintah Daerah dalam Kerangka Negara Kesatuan.

Sesuai dengan Tema RKP Tahun 2021: **"Mempercepat Pemulihan Ekonomi dan Reformasi Sosial"**, maka fokus pembangunan diarahkan kepada:

1. Pemulihan Industri,
2. Pariwisata dan Investasi,
3. Reformasi Sistem Kesehatan Nasional,
4. Reformasi Sistem Jaring Pengaman Sosial, dan
5. Reformasi Sistem Ketahanan Bencana.

Prioritas-prioritas pembangunan nasional tersebut menjadi fokus pembangunan baik di tingkat kementerian/ lembaga maupun pemerintah daerah provinsi, kabupaten dan kota. Sejalan dengan hal tersebut, maka perlu untuk mendorong pencapaian prioritas-prioritas tersebut sesuai dengan kewenangan yang ada di pemerintah kabupaten.

Adapun Prioritas Pembangunan Nasional Tahun 2021 yaitu:

1. Pembangunan Sumber Daya Manusia (SDM)
2. Pembangunan infrastruktur
3. Penyederhanaan regulasi
4. Penyederhanaan birokrasi
5. Transformasi ekonomi

Pembangunan Provinsi Kepulauan Riau tahun 2021 diarahkan untuk menyelesaikan berbagai permasalahan dan isu strategis pembangunan di Provinsi Kepulauan Riau yaitu **"Perwujudan Kepulauan Riau sebagai Bunda Tanah Melayu yang Berakhlak Mulia, Ramah Lingkungan dan Unggul di Bidang Maritim Melalui Pemulihan Ekonomi dan Sosial Kemasyarakatan".**

Pembangunan di Kepulauan Riau pada tahun 2021 mempunyai prioritas yaitu:

1. Pemantapan Kepri sebagai Bunda Tanah Melayu
2. Peningkatan pendapatan dan kualitas hidup masyarakat
3. Pemerataan infrastruktur dan lingkungan yang berkualitas
4. Peningkatan keunggulan di bidang kemaritiman
5. Pemantapan tata kelola pemerintahan

Berpedoman pada Rencana Kerja Pemerintah (RKP) Tahun 2021 dan prioritas pembangunan provinsi tahun 2021 sehingga penyelarasan prioritas pembangunan daerah, program serta kegiatan tahunan daerah dengan tema **"Meningkatkan Industri, Pariwisata dan Investasi di Berbagai Wilayah Didukung oleh SDM, dan Infrastruktur untuk Pertumbuhan Berkualitas".**

Untuk itu arah kebijakan dan strategi pembangunan kabupaten Natuna disejalankan dengan konsep tersebut seperti gambar di bawah ini:

**Gambar. G-IV-1**
**Keterkaitan Antara Prioritas RKPD Kabupaten Natuna Tahun 2021 dengan RKP Tahun 2021 dan RKPD Provinsi Kepulauan Riau Tahun 2021**

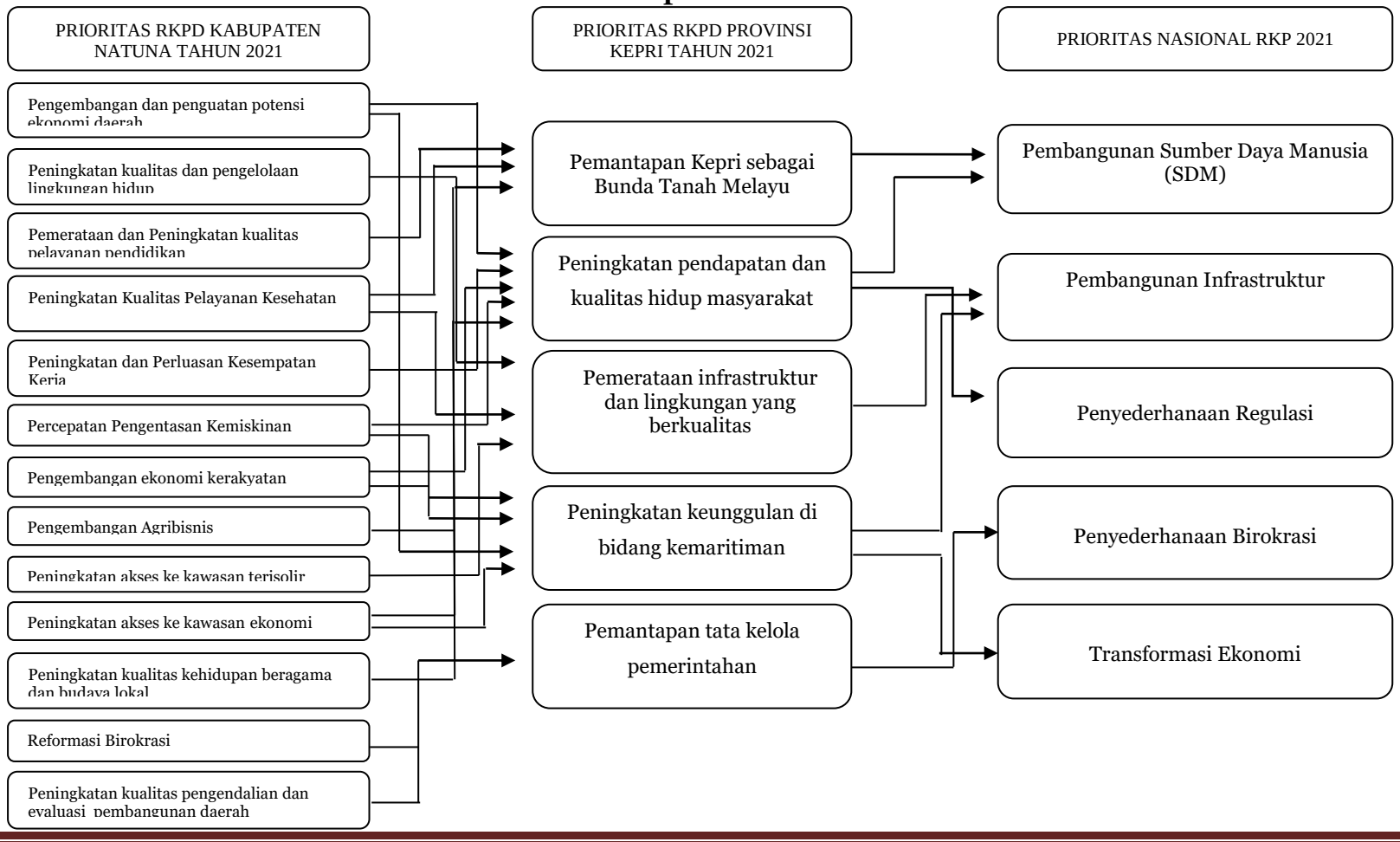

**Tabel. T-IV-1**

**PRIORITAS, SASARAN DAN PROGRAM PEMBANGUNAN KABUPATEN NATUNA TAHUN 2021**

| NOMOR | PRIORITAS | SASARAN | PROGRAM | INDIKATOR | SATUAN | TARGET | SKPD |
|---|---|---|---|---|---|---|---|
| 1 | Pengembangan dan penguatan potensi ekonomi daerah | Meningkatnya kontribusi sektor industri pengolahan | 19. Program peningkatan kerjasama internasional | Ekspor bersih perdagangan | Miliar Rupiah | 20 | Dinas Perindustrian, Perdagangan, Koperasi dan Usaha Mikro |
| | | Meningkatnya kontribusi sektor pertanian,kehutanan dan perikanan | 17. Program Peningkatan Penerapan Teknologi Pertanian/Perkebunan | Jumlah kelompok pemakai teknologi | Kelompok | 0 | Dinas Pertanian |
| | | | 21. Program Peningkatan Produksi Hasil Peternakan | Jumlah populasi ternak (ekor) | Ekor | 11120 | Dinas Pertanian |
| | | | 23. Program peningkatan penerapan teknologi peternakan | Persentase kelompok peternak yang menggunakan teknologi (33 Kelompok) | Persen | 53,78 | Dinas Pertanian |
| | | Meningkatnya nilai investasi di sektor potensial daerah | 16. Program Peningkatan Iklim Investasi dan Realisasi Investasi | Jumlah nilai investasi berskala nasional (PMDN/PMA) | Rupiah | 432.099.560.000 | Dinas Penanaman Modal dan Pelayanan Terpadu Satu Pintu |
| | | Meningkatnya pertumbuhan ekonomi sektor pariwisata | 15. Program Pengembangan Pemasaran Pariwisata | Kunjungan wisatawan nusantara | Orang | 13911 | Dinas Pariwisata dan Kebudayaan |
| | | | 16. Program Pengembangan Destinasi Pariwisata | Jumlah objek wisata unggulan yang dikembangkan | OW | 2 | Dinas Pariwisata dan Kebudayaan |
| 2 | Peningkatan kualitas dan pengelolaan lingkungan hidup | Menurunnya pencemaran air | 15. Program Pengembangan Kinerja Pengelola Persampahan | Persentase penanganan sampah | Persen | 35 | Dinas Lingkungan Hidup |
| | | | 16. Program Pengendalian Pencemaran dan Perusakan Lingkungan Hidup | Pelaku usaha/kegiatan yang taat hukum | | 65 | Dinas Lingkungan Hidup |
| | | | 16. Program Pengendalian Pencemaran dan Perusakan Lingkungan Hidup | Volume Limbah Domestik Yang Dibuang Ke Media Lingkungan (M3/Hari) | Meter Kubik | 117,63 | Dinas Lingkungan Hidup |
| | | | 17. Program Perlindungan dan Konservasi Sumber Daya Alam | Luas Lahan Konservasi | Ha | 8,6 | Dinas Lingkungan Hidup |
| | | | 18. Program Rehabilitasi dan Pemulihan Cadangan Sumber Daya Alam | Luas Lahan Yang Terehabilitasi | Ha | 11,8 | Dinas Lingkungan Hidup |
| | | | 24. Program pengelolaan ruang terbuka hijau (RTH) | Luas Kawasan Ruang Terbuka Hijau | Ha | 2 | Dinas Lingkungan Hidup |
| 3 | Pemerataan dan Peningkatan kualitas pelayanan pendidikan | Meningkatnya kualitas pendidikan | 15. Program pendidikan anak usia dini | Persentase PAUD berakreditasi minimal B | Persen | 69,23 | Dinas Pendidikan |
| | | | 16. Program Wajib Belajar Pendidikan Dasar Sembilan Tahun | Angka kelulusan SD/MI | Persen | 100 | Dinas Pendidikan |
| | | | 16. Program Wajib Belajar Pendidikan Dasar Sembilan Tahun | Angka Partisipasi Kasar (APK) | Persen | 102,8 | Dinas Pendidikan |
| | | | 16. Program Wajib Belajar Pendidikan Dasar Sembilan Tahun | Angka Partisipasi Murni (APM) | Persen | 90,00 | Dinas Pendidikan |
| | | | 16. Program Wajib Belajar Pendidikan Dasar Sembilan Tahun | Angka Partisipasi Sekolah (APS) | Persen | 96,00 | Dinas Pendidikan |
| | | | 16. Program Wajib Belajar Pendidikan Dasar Sembilan Tahun | Persentase guru SD/SDLB berkualitas S1/D4 | Persen | 90,00 | Dinas Pendidikan |
| | | | 16. Program Wajib Belajar Pendidikan Dasar Sembilan Tahun | Persentase SD/MI dan SMP/MTs berakreditasi minimal B | | 65,50% SD/MI dan 50,0% SMP/MTs | Dinas Pendidikan |
| | | | 16. Program Wajib Belajar Pendidikan Dasar Sembilan Tahun | Rasio ketersediaan sekolah/penduduk usia sekolah | Rasio | 0,129166667 | Dinas Pendidikan |
| | | | 16. Program Wajib Belajar Pendidikan Dasar Sembilan Tahun | Sekolah pendidikan SD/MI kondisi bangunan baik | Persen | 40,65 | Dinas Pendidikan |
| | | | 20. Program Peningkatan Mutu Pendidik dan Tenaga Kependidikan | Nilai rata-rata uji kompetensi guru (UKG) | Nilai Rata-rata | 90 | Dinas Pendidikan |
| | | | 22. Program Manajemen Pelayanan Pendidikan | Jumlah pelayanan data pendidikan, kepemudaan dan olah raga | Jenis Data | 20 | Dinas Pendidikan |
| | | | 24. Program Peningkatan Mutu Pendidikan | Rata-rata nilai UASBN dan UN | Nilai Rata-rata | 75 | Dinas Pendidikan |

| NOMOR | PRIORITAS | SASARAN | PROGRAM | INDIKATOR | SATUAN | TARGET | SKPD |
|---|---|---|---|---|---|---|---|
| 4 | Peningkatan Kualitas Pelayanan Kesehatan | Meningkatnya derajat kesehatan masyarakat | 15. Program obat dan perbekalan kesehatan | Persentase obat yang memenuhi syarat | Persen | 100 | Dinas Kesehatan |
| | | | 16. Program Upaya Kesehatan Masyarakat | Jumlah kecamatan yang memiliki minimal 1 puskesmas yang tersertifikasi akreditasi | Puskesmas | 14 | Dinas Kesehatan |
| | | | 16. Program Upaya Kesehatan Masyarakat | Jumlah kecamatan yang memiliki minimal 1 puskesmas yang tersertifikasi akreditasi | Kecamatan | 2 | Dinas Kesehatan |
| | | | 16. Program Upaya Kesehatan Masyarakat | Jumlah kecamatan yang memiliki minimal 1 puskesmas yang tersertifikasi akreditasi | Puskesmas | 2 | Dinas Kesehatan |
| | | | 16. Program Upaya Kesehatan Masyarakat | Jumlah Puskesmas yang terakreditasi | Persen | 100 | Dinas Kesehatan |
| | | | 16. Program Upaya Kesehatan Masyarakat | Persentase kepesertaan jaminan kesehatan | Persen | 100 | Dinas Kesehatan |
| | | | 16. Program Upaya Kesehatan Masyarakat | Persentase ketersediaan alkes di pelayanan kesehatan dasar yang sesuai standar | Persen | 100 | Dinas Kesehatan |
| | | | 16. Program Upaya Kesehatan Masyarakat | Persentase obat yang memenuhi syarat | Persen | 100 | Dinas Kesehatan |
| | | | 16. Program Upaya Kesehatan Masyarakat | Persentase puskesmas yang Menyelenggarakan Kesehatan tradisional dan perkesmas | Persen | 100 | Dinas Kesehatan |
| | | | 16. Program Upaya Kesehatan Masyarakat | persentase puskesmas yang menyelenggarakan upaya kesehatan promotif dan preventif di luar gedung | Persen | 100 | Dinas Kesehatan |
| | | | 19. Program Promosi Kesehatan dan Pemberdayaan Masyarakat | Persentase Kecamatan yang mempunyai kebijakan PHBS | Persen | 100 | Dinas Kesehatan |
| | | | 19. Program Promosi Kesehatan dan Pemberdayaan Masyarakat | Persentase Rumah Tangga yang ber PHBS | Persen | 37 | Dinas Kesehatan |
| | | | 22. Program Pencegahan dan Penanggulangan Penyakit Menular | Cakupan puskesmas yang memiliki kapasitas penanganan HIV/AIDS | Persen | 100 | Dinas Kesehatan |
| | | | 22. Program Pencegahan dan Penanggulangan Penyakit Menular | Pengendalian dan penanggulangan penyakit menular | Kecamatan | 15 | Dinas Kesehatan |
| | | | 22. Program Pencegahan dan Penanggulangan Penyakit Menular | Persentase balita usia 0-11 bulan yang mendapat imunisasi dasar lengkap | Persen | 100 | Dinas Kesehatan |
| | | | 22. Program Pencegahan dan Penanggulangan Penyakit Menular | Persentase Penangganan dan penanggulangan penyakit menular | Persen | 100 | Dinas Kesehatan |
| | | | 22. Program Pencegahan dan Penanggulangan Penyakit Menular | Proporsi jumlah kasus TB yang terdeteksi dalam program DOTS (CDR) | Persen | 80 | Dinas Kesehatan |
| | | | 25. Program Pengadaan, Peningkatan dan Perbaikan Sarana dan Prasarana Puskesmas/Puskesmas Pembantu dan Jaringannya | Persentase aksesbiltas fasilitas pelayanan kesehatan di desa | Persen | 100 | Dinas Kesehatan |
| | | | 18. Program Peningkatan Kesempatan Kerja | Persentase lulusan pelatihan yang ditempatkan | Persen | 60 | Dinas Tenaga Kerja dan Transmigrasi |
| 5 | Peningkatan dan Perluasan Kesempatan Kerja | Meningkatnya kualitas daya saing tenaga kerja | 15. Program Peningkatan Kualitas dan Produktivitas Tenaga Kerja | Persentase lulusan pelatihan yang berkompeten | Persen | 92 | Dinas Tenaga Kerja dan Transmigrasi |
| | | | 18. Program Peningkatan Peran serta dan kesetaraan gender dalam pembangunan | Partisipasi angkatan kerja perempuan | Persen | 43,6 | Dinas Pemberdayaan Perempuan, Perlindungan Anak, Pengendalian Penduduk dan Keluarga Berencana |
| | | | 18. Program Peningkatan Peran serta dan kesetaraan gender dalam pembangunan | Partisipasi Angkatan Kerja Perempuan | Persen | 45,5 | Dinas Pemberdayaan Perempuan, Perlindungan Anak, Pengendalian Penduduk dan Keluarga Berencana |
| | | | 18. Program Peningkatan Peran serta dan kesetaraan gender dalam pembangunan | Persentase Perempuan di Lembaga Legislatif | Persen | 5 | Dinas Pemberdayaan Perempuan, Perlindungan Anak, Pengendalian Penduduk dan Keluarga Berencana |

| NOMOR | PRIORITAS | SASARAN | PROGRAM | INDIKATOR | SATUAN | TARGET | SKPD |
|---|---|---|---|---|---|---|---|
| 6 | Percepatan pengentasan Kemiskinan | Meningkatnya kesejahteraan masyarakat | 15. Program pemberdayaan Fakir Miskin, Komunitas Adat Terpencil (KAT) dan Penyandang Masalah Kesejahteraan Sosial (PMKS) Lainnya | NULL | | NULL | Dinas Sosial |
| | | | 15. Program pemberdayaan Fakir Miskin, Komunitas Adat Terpencil (KAT) dan Penyandang Masalah Kesejahteraan Sosial (PMKS) Lainnya | Jumlah PMKS yang mendapatkan bantuan kesejahteraan sosial(jiwa) | Jiwa | 580 | Dinas Sosial |
| | | | 16. Program pelayanan dan rehabilitasi kesejahteraan sosial | Jumlah PMKS yang mendapatkan bantuan kesejahteraan sosial(jiwa) | Jiwa | 580 | Dinas Sosial |
| | | | 16. Program pelayanan dan rehabilitasi kesejahteraan sosial | Persentase PMKS yang memperoleh bantuan sosial untuk pemenuhan kebutuhan dasar | Persen | 50 | Dinas Sosial |
| | | | 16. Program Peningkatan Diversifikasi dan Ketahanan Pangan Masyarakat | Angka Kecukupan Energi (AKE) konsumsi (kalori/kapita/hari) | kalori/kapita/hari | 2150 | Dinas Ketahanan Pangan |
| | | | 17. Program Peningkatan Ketahanan Pangan | Jumlah regulasi ketahanan pangan | Regulasi | 3 | Dinas Ketahanan Pangan |
| | | | 18. Program penanganan daerah rawan pangan | Angka Rawan Pangan | Persen | 16 | Dinas Ketahanan Pangan |
| | | | 18. Program penanganan daerah rawan pangan | Persentase jumlah penduduk rawan pangan yang tertangani | Persen | 10 | Dinas Ketahanan Pangan |
| | | | 21. Program Pemberdayaan Kelembagaan Kesejahteraan sosial | NULL | | NULL | Dinas Sosial |
| | | | 21. Program Pemberdayaan Kelembagaan Kesejahteraan sosial | Persentase lembaga sosial yang aktif | Persen | 100 | Dinas Sosial |
| 7 | Pengembangan ekonomi kerakyatan | Meningkatnya kesejahteraan masyarakat | 15. Program peningkatan keberdayaan masyarakat pedesaan | Jumlah Pemberdayaan Masyarakat Perdesaan | Desa/ Kelurahan | 12 | Dinas Pemberdayaan Masyarakat dan Desa |
| | | | 16. Program Pengembangan industri kecil dan menengah | Cakupan Bina Kelompok Pengrajin | Persen | 100 | Dinas Perindustrian, Perdagangan, Koperasi dan Usaha Mikro |
| | | | 16. Program Pengembangan Lembaga Ekonomi Pedesaan | Jumlah Lembaga Ekonomi Desa Mandiri | Lembaga | 20 | Dinas Pemberdayaan Masyarakat dan Desa |
| | | | 17. Program pengembangan sistem Pendukung Usaha Bagi Usaha Mikro Kecil Menengah | Jumlah produk unggulan UMKM | Produk | 15 | Dinas Perindustrian, Perdagangan, Koperasi dan Usaha Mikro |
| 8 | Pengembangan Agribisnis | Meningkatnya kesejahteraan petani | 15. Program peningkatan kesejahteraan Petani | Nilai Tukar Petani (NTP) | Nilai | 112,1 | Dinas Pertanian |
| | | | 19. Program Pemberdayaan Penyuluh Pertanian/Perkebunan Lapangan | jumlah penyuluh bersertifikat | Orang | 25 | Dinas Pertanian |
| 9 | Peningkatan akses ke kawasan terisolir | Meningkatnya konektivitas kecamatan/desa | 15. Program Pembangunan Jalan dan Jembatan | jalan penghubung dari ibukota kecamatan ke kawasan permukiman penduduk (minimal dilalui roda 4) | KM | 1.215,24 | Dinas Pekerjaan Umum dan Penataan Ruang |
| | | | 15. Program Pembangunan Jalan dan Jembatan | Panjang jalan dalam kondisi baik | KM | 982,37 | Dinas Pekerjaan Umum dan Penataan Ruang |
| | | | 15. Program Pembangunan Jalan dan Jembatan | panjang jalan dilalui roda 4 | KM | 1.137,21 | Dinas Pekerjaan Umum dan Penataan Ruang |
| | | | 15. Program Pembangunan Prasarana dan Fasilitas Perhubungan | Persentase sarana dan prasarana perhubungan yang baik | Persen | 75% | Dinas Perhubungan |
| | | | 15. Program Pembangunan Prasarana dan Fasilitas Perhubungan | Persentasi sarana dan prasarana perhubungan yang baik | Dokumen | 1 | Dinas Perhubungan |
| | | | 16. Program Pembangunan saluran drainase/gorong-gorong | drainase dalam kondisi baik / pembuangan aliran air tidak tersumbat | Persen | 3,85 | Dinas Pekerjaan Umum dan Penataan Ruang |
| | | | 16. Program Pembangunan saluran drainase/gorong-gorong | Persentase saluran drainase yang berfungsi dengan baik | Persen | 11,06 | Dinas Pekerjaan Umum dan Penataan Ruang |
| | | | 18. Program Rehabilitasi/Pemeliharaan Jalan dan Jembatan | Jumlah ruas jalan yang dipelihara | Ruas | 106 | Dinas Pekerjaan Umum dan Penataan Ruang |
| | | | 35. Program Peningkatan Jalan dan Jembatan | Panjang jalan dalam kondisi baik | KM | 982,37 | Dinas Pekerjaan Umum dan Penataan Ruang |
| | | | 35. Program Peningkatan Jalan dan Jembatan | persentase panjang jalan dalam kondisi baik | Persen | 96,59 | Dinas Pekerjaan Umum dan Penataan Ruang |

| NOMOR | PRIORITAS | SASARAN | PROGRAM | INDIKATOR | SATUAN | TARGET | SKPD |
|---|---|---|---|---|---|---|---|
| 10 | Peningkatan akses ke kawasan ekonomi | Meningkatnya konektivitas pusat-pusat pertumbuhan ekonomi daerah | 17. Program Peningkatan Pelayanan Angkutan | jumlah orang dan barang yang diangkut | Orang/ Ton | 310.807 / 83.310 | Dinas Perhubungan |
| | | | 18. Program pembangunan sarana dan prasarana perhubungan | jumlah angkutan (laut dan udara) | Unit | 250 / 5 | Dinas Perhubungan |
| | | | 22. Program Pengendalian dan Pengamanan Lalu Lintas | Rasio Kecelakaan Lalu Lintas | Rasio | 1 :101,71 | Dinas Perhubungan |
| | | | 23. Program Peningkatan Kelayakan Pengoperasian Kendaraan Bermotor | angkutan umum dalam kondisi layak operasi | Persen | 3 | Dinas Perhubungan |
| | | | 24. Program Keselamatan Pelayaran | Jumlah Kecelakaan pelayaran | Kasus | 1 | Dinas Perhubungan |
| 11 | Peningkatan kualitas kehidupan beragama dan budaya lokal | Meningkatnya keamanan dan ketertiban lingkungan | 07. Program Pembinaan Keagamaan | Persentase Pembinaan Pasilitas Umum dan Kemasyarakatan | Persen | 100 | Sekretariat Daerah |
| | | | 07. Program Pembinaan Keagamaan | Persentase pembinaan sosial budaya dan kemasyarakatan | Persen | 100 | Sekretariat Daerah |
| | | | 16. Program Pemeliharaan Kantrantibnas dan Pencegahan Tindak Kriminal | Persentase penegakan PERDA | Persen | 85 | Satuan Polisi Pamong Praja |
| | | | 16. Program Pemeliharaan Kantrantibnas dan Pencegahan Tindak Kriminal | Tingkat penyelesaian pelanggaran K3 (Ketertiban, Ketentraman, Keindahan) di Kabupaten | Persen | 100 | Satuan Polisi Pamong Praja |
| | | | 16. Program Penguatan Kelembagaan Pengarusutamaan Gender dan Anak | Persentase Anak Korban Kekerasan | Persen | 0,02 | Dinas Pemberdayaan Perempuan, Perlindungan Anak, Pengendalian Penduduk dan Keluarga Berencana |
| | | | 16. Program Penguatan Kelembagaan Pengarusutamaan Gender dan Anak | Persentase Anak Korban kekerasan yang mendapatkan layanan sesuai standar | Persen | 100 | Dinas Pemberdayaan Perempuan, Perlindungan Anak, Pengendalian Penduduk dan Keluarga Berencana |
| | | | 16. Program Penguatan Kelembagaan Pengarusutamaan Gender dan Anak | Persentase Forum Anak yang terbentuk (Kab/Kota, kecamatan dan kelurahan) | Persen | 80 | Dinas Pemberdayaan Perempuan, Perlindungan Anak, Pengendalian Penduduk dan Keluarga Berencana |
| | | | 16. Program Penguatan Kelembagaan Pengarusutamaan Gender dan Anak | Persentase korban kekerasan terhadap perempuan yang mendapat layanan komprehensif | Persen | 100 | Dinas Pemberdayaan Perempuan, Perlindungan Anak, Pengendalian Penduduk dan Keluarga Berencana |
| | | Terwujudnya kesadaran berbudaya melayu | 15. Program Pengembangan Nilai Budaya | Jumlah jenis budaya yang dikembangkan | Jenis budaya | 103 | Dinas Pariwisata dan Kebudayaan |
| | | | 16. Program Pengelolaan Kekayaan Budaya | Jumlah kekayaan budaya yang dikelola | Item | 1000 | Dinas Pariwisata dan Kebudayaan |
| | | | 17. Program Pengelolaan Keragaman Budaya | Benda, situs dan kawasan cagar budaya yang dilestarikan | Buah | 13250 | Dinas Pariwisata dan Kebudayaan |
| | | | 18. Program Pengembangan Kerjasama Pengelolaan Kekayaan Budaya | Penyelenggaraan festival seni dan budaya | Even | 2 | Dinas Pariwisata dan Kebudayaan |
| 12 | Reformasi Birokrasi | Meningkatnya kinerja dan akuntabilitas organisasi | 01. Program Pelayanan Administrasi Perkantoran | Jumlah Bulan Pelayanan Administrasi Perkantoran | Bulan | 12 | Dinas Perhubungan |
| | | | 02. Program Peningkatan Sarana dan Prasarana Aparatur | Persentase Ketersediaan Sarana dan Prasarana Aparatur | Persen | 75 | Dinas Perhubungan |
| | | | 02. Program Peningkatan Sarana dan Prasarana Aparatur | Persentase Ketersediaan Sarana dan Prasarana Aparatur | Persen | 75 | Dinas Penanaman Modal dan Pelayanan Terpadu Satu Pintu |
| | | | 03. Program Peningkatan Disiplin Aparatur | Persentase kehadiran pegawai | Persen | 95 | Dinas Perhubungan |
| | | | 05. Program Peningkatan Kapasitas Sumber Daya Aparatur | Persentase Aparatur yang Bersertifikasi | Persen | 75 | Dinas Perhubungan |
| | | | 06. Program Peningkatan Pengembangan Sistem Pelaporan Capaian Kinerja dan Keuangan | Predikat/Nilai Akuntabilitas | Nilai/ Predikat | 80 | Dinas Perhubungan |
| | | | 15. Program pengembangan komunikasi, Informasi dan Media Massa | Persentase instansi pemerintah yang dapat mengakses internet | Persen | 55,46 | Dinas Komunikasi dan Informatika |
| | | | 15. Program pengembangan komunikasi, Informasi dan Media Massa | Persentase OPD yang memiliki berita/informasi penyelenggaraan pemerintah daerah yang dipublikasikan | Persen | 69,77 | Dinas Komunikasi dan Informatika |
| | | | 15. Program pengembangan komunikasi, Informasi dan Media Massa | Persentase OPD yang menerapkan aplikasi e-Government | Persen | 48,84 | Dinas Komunikasi dan Informatika |

| NOMOR | PRIORITAS | SASARAN | PROGRAM | INDIKATOR | SATUAN | TARGET | SKPD |
|---|---|---|---|---|---|---|---|
| | | Meningkatnya kualitas layanan publik | 29. Program Pembinaan dan Pengembangan Aparatur | Jumlah Widiyaiswara Yang Memenuhi Syarat Kompetensi | Persen | 100 | Badan Kepegawaian dan Pengembangan Sumber Daya Manusia |
| | | | 29. Program Pembinaan dan Pengembangan Aparatur | Persentase Kelulusan Diklat Pim II & III Yang Lulus Sekali Ukian | Persen | 100 | Badan Kepegawaian dan Pengembangan Sumber Daya Manusia |
| | | | 29. Program Pembinaan dan Pengembangan Aparatur | Persentase Kelulusan Diklat Pim IV | Persen | 100 | Badan Kepegawaian dan Pengembangan Sumber Daya Manusia |
| | | | 29. Program Pembinaan dan Pengembangan Aparatur | Persentase Kelulusan Peserta Diklat Fungsional | Persen | 100 | Badan Kepegawaian dan Pengembangan Sumber Daya Manusia |
| | | | 29. Program Pembinaan dan Pengembangan Aparatur | Persentase Kelulusan Peserta Diklat Teknis | Persen | 100 | Badan Kepegawaian dan Pengembangan Sumber Daya Manusia |
| | | | 29. Program Pembinaan dan Pengembangan Aparatur | Persentase Pengembangan Aparatur Sipil Negara | Persen | 100 | Badan Kepegawaian dan Pengembangan Sumber Daya Manusia |
| | | | 29. Program Pembinaan dan Pengembangan Aparatur | persentase penyelesaian kasus kedisiplinan | Persen | 100 | Badan Kepegawaian dan Pengembangan Sumber Daya Manusia |
| | | | 41. Program Peningkatan Kualitas Pelayanan Publik | Persentase Perangkat Daerah Yang Melaksanakan SPM | Persen | 100 | Badan Pengelola Keuangan dan Aset Daerah |
| | | | 41. Program Peningkatan Kualitas Pelayanan Publik | Peringkat Inovasi Pelayanan Publik | Peringkat | 3 | Satuan Polisi Pamong Praja |
| | | | 41. Program Peningkatan Kualitas Pelayanan Publik | Persentase Perangkat Daerah Yang Melaksanakan SPM | Persen | 100 | Satuan Polisi Pamong Praja |
| | | Terwujudnya pemerintahan yang bersih | 34. Program Peningkatan Kompetensi Aparatur | Persentase Aparatur Yang Memiliki Kompetensi Sesuai Bidangnya | Persen | 90,00 | Badan Kepegawaian dan Pengembangan Sumber Daya Manusia |
| 13 | Peningkatan kualitas pengendalian dan evaluasi pembangunan daerah | Meningkatnya kualitas pelaksanan perencanaan pembangunan | 21. Program Perencanaan Pembangunan Daerah | Jumlah Dokumen RKPD Yang Ditetapkan Dengan PERKADA | Dokumen | 1 | Badan Perencanaan, Penelitian dan Pengembangan Daerah |
| | | | 21. Program Perencanaan Pembangunan Daerah | Ketersediaan Dokumen RPJMD Yang Ditetapkan Dengan PERDA | Ada/Tidak | Ada | Badan Perencanaan, Penelitian dan Pengembangan Daerah |
| | | | 21. Program Perencanaan Pembangunan Daerah | Penjabaran Program RPJMD Kedalam RKPD ( % ) | Persen | 98 | Badan Perencanaan, Penelitian dan Pengembangan Daerah |
| | | | 33. Program pengendalian perencanaan pembangunan daerah | Persentase rekomendasi hasil evaluasi pembangunan daerah yang diakomodir | Persen | 30 | Badan Perencanaan, Penelitian dan Pengembangan Daerah |

# Tabel. T-IV.2
# RENCANA KERJA PENANGANAN STUNTING PEMERINTAH DAERAH TAHUN 2021
# KABUPATEN NATUNA

| Kode | Urusan/Bidang Urusan Pemerintahan/ Program/Kegiatan | Prioritas Daerah | Sasaran Pembangunan Daerah | Lokasi | Indikator Kinerja | | | | Pagu Indikatif | Prakiraan Maju | Jenis Prog & Keg | Perangkat Daerah |
|---|---|---|---|---|---|---|---|---|---|---|---|---|
| | | | | | Program/Outcome | | Kegiatan/Output | | | | | |
| | | | | | Uraian | Target | Uraian | Target | | | | |
| (1) | (2) | (3) | (4) | (5) | (6) | (7) | (8) | (9) | (10) | (11) | (12) | (13) |
| **1.** | **URUSAN WAJIB** | | | | | | | | **31,477,615,200** | **36,383,213,050** | | |
| **1.02.** | **KESEHATAN** | | | | | | | | **31,227,615,200** | **36,049,463,050** | | |
| | ***Dinas Kesehatan*** | | | | | | | | | | | |
| **15.** | **Program obat dan perbekalan kesehatan** | Peningkatan Kualitas Pelayanan Kesehatan | Meningkatnya derajat kesehatan | | Persentase obat yang memenuhi syarat | 100 Persen | | | **4,000,000,000** | **4,200,000,000** | | |
| 15.01. | Pengadaan obat dan perbekalan kesehatan | | | Kab. Natuna | | | Jumlah Pengadaan obat-obatan dan Bahan Medis dan Habis Pakai | 2 Paket | 4,000,000,000 | 4,200,000,000 | | Dinas Kesehatan |
| **16.** | **Program Upaya Kesehatan Masyarakat** | Peningkatan Kualitas Pelayanan Kesehatan | Meningkatnya derajat kesehatan | | Jumlah kecamatan yang memiliki minimal 1 puskesmas yang tersertifikasi akreditasi | 2 Kecamatan | | | **400,000,000** | **420,000,000** | | |
| 16.34. | Penyediaan Biaya Operasional Puskesmas Bunguran Tengah | | | Kab. Natuna | | | Penyediaan operasional rutin puskesmas | 12 Bulan | 400,000,000 | 420,000,000 | | Dinas Kesehatan |
| **16.** | **Program Upaya Kesehatan Masyarakat** | Peningkatan Kualitas Pelayanan Kesehatan | Meningkatnya derajat kesehatan | | Jumlah Puskesmas yang terakreditasi | 100 Persen | | | **1,657,550,000** | **2,139,427,500** | | |
| 16.23. | Penggunaan Dana Kapitasi JKN FKTP Sedanau | | | Kab. Natuna | | | Penyediaan jasa pelayanan dan operasional pelayanan kesehatan | 12 Bulan | 1,257,550,000 | 1,719,427,500 | | Dinas Kesehatan |
| 16.31. | Penggunaan Dana Kapitasi JKN FKTP Batubi Jaya | | | Kab. Natuna | | | Penyediaan jasa pelayanan dan operasional pelayanan kesehatan | 12 Bulan | 200,000,000 | 210,000,000 | | Dinas Kesehatan |
| 16.65. | Penggunaan Dana Kapitasi JKN FKTP Pulau Tiga Barat | | | Kab. Natuna | | | Penyediaan jasa pelayanan dan operasional pelayanan kesehatan | 12 Bulan | 200,000,000 | 210,000,000 | | Dinas Kesehatan |
| **16.** | **Program Upaya Kesehatan Masyarakat** | Peningkatan Kualitas Pelayanan Kesehatan | Meningkatnya derajat kesehatan | | Persentase kepesertaan jaminan kesehatan | 100 Persen | | | **12,672,474,200** | **16,120,440,000** | | |
| 16.09. | Peningkatan kesehatan masyarakat | | | Kab. Natuna | | | Pelayanan kesehatan bagi masyarakat miskin | 12 Bulan | 12,672,474,200 | 16,120,440,000 | | Dinas Kesehatan |
| **16.** | **Program Upaya Kesehatan Masyarakat** | Peningkatan Kualitas Pelayanan Kesehatan | Meningkatnya derajat kesehatan | | Persentase ketersediaan alkes di pelayanan kesehatan dasar yang sesuai standar | 100 Persen | | | **575,000,000** | **603,750,000** | | |
| 16.03. | Pengadaan, peningkatan, dan perbaikan sarana dan prasarana puskesmas dan jaringannya | | | Kab. Natuna | | | Pengadaan alat kesehatan dan penunjang pelayanan kesehatan di Puskesmas | 5 Puskesmas | 575,000,000 | 603,750,000 | | Dinas Kesehatan |
| **16.** | **Program Upaya Kesehatan Masyarakat** | Peningkatan Kualitas Pelayanan Kesehatan | Meningkatnya derajat kesehatan | | Persentase puskesmas yang Menyelenggarakan Kesehatan tradisional dan | 100 Persen | | | **343,591,000** | **360,770,550** | | |
| 16.02. | Pemeliharaan dan pemulihan kesehatan | | | Kab. Natuna | | | Penyelenggaraan pelayanan kesehatan tradisional, Perkesmas dan Pembinaan Puskesmas mampu PONED | 14 Puskesmas | 343,591,000 | 360,770,550 | | Dinas Kesehatan |
| | | | | | | | | | | | | |

| Kode | Urusan/Bidang Urusan Pemerintahan/ Program/Kegiatan | Prioritas Daerah | Sasaran Pembangunan Daerah | Lokasi | Indikator Kinerja | | | | Pagu Indikatif | Prakiraan Maju | Jenis Prog & Keg | Perangkat Daerah |
|---|---|---|---|---|---|---|---|---|---|---|---|---|
| | | | | | Program/Outcome | | Kegiatan/Output | | | | | |
| | | | | | Uraian | Target | Uraian | Target | | | | |
| (1) | (2) | (3) | (4) | (5) | (6) | (7) | (8) | (9) | (10) | (11) | (12) | (13) |
| **17.** | **Program Pengawasan Obat dan Makanan** | | | | Persentase obat yang memenuhi syarat di fasilitas pelayanan kesehatan dasar dan toko obat | 25 Persen | | | **939,000,000** | **985,950,000** | | |
| 17.02. | Peningkatan pengawasan keamanan pangan dan bahan berbahaya | | | Kab. Natuna | | | Pengawasan keamanan pangan dan bahan berbahaya | 15 Kecamatan | 939,000,000 | 985,950,000 | | Dinas Kesehatan |
| **23.** | **Program Standarisasi Pelayanan Kesehatan** | | | | Predikat/Nilai akuntabiltas | 70 Nilai/ Predikat | | | **650,000,000** | **682,500,000** | | |
| 23.03. | Pengembangan dan pemutakhiran data dasar standar pelayanan kesehatan | | | Kab. Natuna | | | Pemutakhiran data dasar standar kesehatan dan pengelolaan sistem informasi kesehatan | 1 Kali | 250,000,000 | 262,500,000 | | Dinas Kesehatan |
| 23.06. | Monitoring, evaluasi, pelaporan dan rapat kerja kesehatan | | | Kab. Natuna | | | Rapat kerja kesehatan daerah tingkat kabupaten | 1 Pertemuan | 400,000,000 | 420,000,000 | | Dinas Kesehatan |
| **25.** | **Program Pengadaan, Peningkatan dan Perbaikan Sarana dan Prasarana Puskesmas/Puskesmas Pembantu dan Jaringannya** | Peningkatan Kualitas Pelayanan Kesehatan | Meningkatnya derajat kesehatan | | Persentase aksesbiltas fasilitas pelayanan kesehatan di desa | 100 Persen | | | **9,905,000,000** | **10,447,375,000** | | |
| 25.02. | Pembangunan puskesmas pembantu | | | Kab. Natuna | | | Jumlah pembangunan Puskesmas Pembantu | 1 Unit | 450,000,000 | 472,500,000 | | Dinas Kesehatan |
| 25.06. | Pengadaan sarana dan prasarana puskesmas | | | Kab. Natuna | | | Tersedianya alkes beserta Prasarana penunjang sesuai standar | 4 PKM | 3,705,000,000 | 3,937,375,000 | | Dinas Kesehatan |
| 25.07. | Pengadaan sarana dan prasarana puskesmas pembantu | | | Kab. Natuna | | | Tersedianya alkes Pustu | 7 pustu | 600,000,000 | 630,000,000 | | Dinas Kesehatan |
| 25.19. | Rehabilitasi sedang/berat puskesmas | | | Kab. Natuna | | | Rehabilitasi puskesmas pembantu | 4 Unit | 1,150,000,000 | 1,207,500,000 | | Dinas Kesehatan |
| 25.23. | Rehabilitasi sedang/berat puskesmas | | | Kab. Natuna | | | Jumlah Puskesmas yang direhabilitasi | 2 Unit | 4,000,000,000 | 4,200,000,000 | | Dinas Kesehatan |
| **34.** | **Program Pengawasan dan Pembinaan Industri Rumah Tangga Pangan** | | | | Cakupan registrasi pengawasan serta pembinaan teknis pelaksanaan pangan hasil produksi IRT | 80 Persen | | | **85,000,000** | **89,250,000** | | |
| 34.01. | Pembinaan Teknis penatalaksanaan makanan dan minuman produksi industri rumah tangga | | | Kab. Natuna | | | Pembinaan teknis makanan dan minuman hasil IRTP | 15 Kecamatan | 85,000,000 | 89,250,000 | | Dinas Kesehatan |
| **1.06.** | **SOSIAL** | | | | | | | | **100,000,000** | **183,750,000** | | |
| **15.** | **Program pemberdayaan Fakir Miskin, Komunitas Adat Terpencil (KAT) dan Penyandang Masalah Kesejahteraan Sosial (PMKS) Lainnya** | Percepatan pengentasan Kemiskinan | Meningkatnya kesejahteraan masyarakat | | Jumlah PMKS yang mendapatkan bantuan kesejahteraan | 580 Jiwa | | | **100,000,000** | **183,750,000** | | |
| 15.07. | Pemberdayaan sosial fakir miskin melalui bantuan langsung masyarakat (BLM) untuk kelompok usaha bersama (KUBE) | | | Kab. Natuna | | | Persentase reunifikasi keluarga PMKS yang terlaksana | 100 Persen | 100,000,000 | 183,750,000 | | Dinas Sosial |
| **1.17.** | **KOPERASI, USAHA KECIL DAN MENENGAH** | | | | | | | | **150,000,000** | **150,000,000** | | |
| **18.** | **Program peningkatan kualitas kelembagaan koperasi** | | | | Persentase koperasi pelaksana RAT | 29.09 Persen | | | **150,000,000** | **150,000,000** | | |
| | | | | | | | | | | | | |

| Kode | Urusan/Bidang Urusan Pemerintahan/ Program/Kegiatan | Prioritas Daerah | Sasaran Pembangunan Daerah | Lokasi | Indikator Kinerja | | | | Pagu Indikatif | Prakiraan Maju | Jenis Prog & Keg | Perangkat Daerah |
|---|---|---|---|---|---|---|---|---|---|---|---|---|
| | | | | | Program/Outcome | | Kegiatan/Output | | | | | |
| | | | | | Uraian | Target | Uraian | Target | | | | |
| (1) | (2) | (3) | (4) | (5) | (6) | (7) | (8) | (9) | (10) | (11) | (12) | (13) |
| 18.07. | Penyebaran model-model pola pengembangan koperasi | | | Kab. Natuna | | | Jumlah pengurus koperasi simpan pinjam (KSP/USP) yang di latih | 35 Orang | 150,000,000 | 150,000,000 | | Dinas Perindustrian, Perdagangan, Koperasi dan Usaha Mikro |
| **3.** | **FUNGSI PENUNJANG URUSAN PEMERINTAHAN** | | | | | | | | **434,862,000** | **593,105,100** | | |
| **3.05.** | **FUNGSI LAIN** | | | | | | | | **434,862,000** | **593,105,100** | | |
| **49.** | **Program Pengembangan Potensi wilayah Perbatasan** | | | | Persentase lokasi prioritas kawasan perbatasan yang memiliki rencana pengembangan potensi wilayah perbatasan | 100 Persen | | | **209,462,000** | **356,435,100** | | |
| 49.03. | Profil Potensi Wilayah Perbatasan | | | Kab. Natuna | | | jumlah koordinasi | 9 Koordinasi | 209,462,000 | 356,435,100 | | Badan Pengelola Perbatasan Daerah |
| **01.** | **Program Pelayanan Administrasi Perkantoran** | | | | Jumlah Bulan Pelayanan Administrasi Perkantoran | 12 Bulan | | | **225,400,000** | **236,670,000** | | |
| 01.13. | Penyediaan peralatan dan perlengkapan kantor | | | Kab. Natuna | | | Jumlah unit peralatan dan perlengkapan kantor yang disediakan | 0 Unit | 225,400,000 | 236,670,000 | | Kecamatan Bunguran Batubi |
| | **Jumlah** | | | | | | | | **31,912,477,200** | **36,976,318,150** | | |

# Tabel. T-IV.3
# RENCANA KERJA PENANGANAN COVID-19 PEMERINTAH DAERAH TAHUN 2021
# KABUPATEN NATUNA

| Kode | Urusan/Bidang Urusan Pemerintahan/ Program/Kegiatan | Prioritas Daerah | Sasaran Pembangunan Daerah | Lokasi | Indikator Kinerja | | | | Pagu Indikatif | Prakiraan Maju | Jenis Prog & Keg | Perangkat Daerah |
|---|---|---|---|---|---|---|---|---|---|---|---|---|
| | | | | | Program/Outcome | | Kegiatan/Output | | | | | |
| | | | | | Uraian | Target | Uraian | Target | | | | |
| (1) | (2) | (3) | (4) | (5) | (6) | (7) | (8) | (9) | (10) | (11) | (12) | (13) |
| **1.** | **URUSAN WAJIB** | | | | | | | | **60,029,389,800** | **175,870,891,500** | | |
| **1.01.** | **PENDIDIKAN** | | | | | | | | **1,148,172,000** | **2,255,580,600** | | |
| **18.** | **Program Pendidikan Non Formal** | | | | Persentase warga belajar peserta pendidikan kecakapan hidup (Lifeskill) yang sudah mandiri | 25 Persen | | | **148,172,000** | **155,580,600** | | |
| 18.15. | Workshop pengelola pusat kegiatan belajar masyarakat (PKBM) | | | Kab. Natuna | | | Jumlah pengelola yang berkompetensi | 5 Lembaga | 148,172,000 | 155,580,600 | | Dinas Pendidikan |
| **22.** | **Program Manajemen Pelayanan Pendidikan** | Pemerataan dan Peningkatan kualitas pelayanan pendidikan | Meningkatnya kualitas pendidikan | | Jumlah pelayanan data pendidikan, kepemudaan dan olah raga | 20 Jenis | | | **1,000,000,000** | **2,100,000,000** | | |
| 22.10. | Pelayanan dan bantuan pendidikan | | | Kab. Natuna | | | Jumlah pengelolaan pelayanan dan bantuan pendidikan | 7 Bantuan | 1,000,000,000 | 2,100,000,000 | | Dinas Pendidikan |
| **1.02.** | **KESEHATAN** | | | | | | | | **2,080,000,000** | **2,499,000,000** | | |
| | ***Dinas Kesehatan*** | | | | | | | | | | | |
| **20.** | **Program Perbaikan Gizi Masyarakat** | | | | Persentase ibu hamil KEK yang mendapat makanan tambahan | 100 Persen | | | **1,200,000,000** | **1,575,000,000** | | |
| 20.03. | Penanggulangan kurang energi protein (KEP), anemia gizi besi, gangguan akibat kurang yodium (GAKY), kurang vitamin A dan kekurangan zat gizi mikro lainnya | | | Kab. Natuna | | | Pertemuan pemantauan wilayah sekitar gizi dan tata laksana gizi buruk | 1 Pertemuan | 1,200,000,000 | 1,575,000,000 | | Dinas Kesehatan |
| **21.** | **Program Pengembangan Lingkungan Sehat** | | | | Persentase desa/kelurahan yang melaksanakan pemicuan | 100 Persen | | | **430,000,000** | **451,500,000** | | |
| 21.07. | Peningkatan kualitas kesehatan lingkungan pemukiman dan tempat-tempat umum | | | Kab. Natuna | | | Pemicuan STBM | 76 Desa | 430,000,000 | 451,500,000 | | Dinas Kesehatan |
| **25.** | **Program Pengadaan, Peningkatan dan Perbaikan Sarana dan Prasarana Puskesmas/Puskesmas Pembantu dan Jaringannya** | Peningkatan Kualitas Pelayanan Kesehatan | Meningkatnya derajat kesehatan | | Persentase aksesbiltas fasilitas pelayanan kesehatan di desa | 100 Persen | | | **450,000,000** | **472,500,000** | | |
| 25.02. | Pembangunan puskesmas pembantu | | | Kab. Natuna | | | Jumlah pembangunan Puskesmas Pembantu | 1 Unit | 450,000,000 | 472,500,000 | | Dinas Kesehatan |
| **1.03.** | **PEKERJAAN UMUM DAN PENATAAN RUANG** | | | | | | | | **43,123,880,000** | **119,302,174,000** | | |
| **15.** | **Program Pembangunan Jalan dan Jembatan** | Peningkatan akses ke kawasan terisolir | Meningkatnya konektivitas kecamatan/desa | | Panjang jalan dalam kondisi baik | 982,37 KM | | | **7,028,600,000** | **27,855,030,000** | | |
| 15.09. | Pembangunan jalan tanah | | | Kab. Natuna | | | Panjang Jalan yang dibangun (KM) | 2,8 KM | 7,028,600,000 | 27,855,030,000 | | Dinas Pekerjaan Umum dan Penataan Ruang |
| | | | | | | | | | | | | |

| Kode | Urusan/Bidang Urusan Pemerintahan/ Program/Kegiatan | Prioritas Daerah | Sasaran Pembangunan Daerah | Lokasi | Indikator Kinerja | | | | Pagu Indikatif | Prakiraan Maju | Jenis Prog & Keg | Perangkat Daerah |
|---|---|---|---|---|---|---|---|---|---|---|---|---|
| | | | | | Program/Outcome | | Kegiatan/Output | | | | | |
| | | | | | Uraian | Target | Uraian | Target | | | | |
| (1) | (2) | (3) | (4) | (5) | (6) | (7) | (8) | (9) | (10) | (11) | (12) | (13) |
| **15.** | **Program Pembangunan Jalan dan Jembatan** | Peningkatan akses ke kawasan terisolir | Meningkatnya konektivitas kecamatan/desa | | panjang jalan dilalui roda 4 | 1.137,21 KM | | | **27,378,380,000** | **80,089,399,000** | | |
| 15.11. | Pembangunan jalan beton | | | Kab. Natuna | | | Panjang Jalan Lapis Beton yang Dibangun (KM) | 2 KM | 27,378,380,000 | 80,089,399,000 | | Dinas Pekerjaan Umum dan Penataan Ruang |
| **18.** | **Program Rehabilitasi/Pemeliharaan Jalan dan Jembatan** | Peningkatan akses ke kawasan terisolir | Meningkatnya konektivitas kecamatan/desa | | Jumlah ruas jalan yang dipelihara | 106 Ruas | | | **8,716,900,000** | **11,357,745,000** | | |
| 18.03. | Rehabilitasi/pemeliharaan jalan | | | Kab. Natuna | | | Panjang jalan yang di rehabilitasi/dipelihara | 31 KM | 7,296,900,000 | 9,866,745,000 | | Dinas Pekerjaan Umum dan Penataan Ruang |
| 18.04. | Rehabilitasi/pemeliharaan jembatan | | | Kab. Natuna | | | Jumlah Jembatan yang di Rehabilitasi | 11 Unit | 1,420,000,000 | 1,491,000,000 | | Dinas Pekerjaan Umum dan Penataan Ruang |
| **1.04.** | **PERUMAHAN RAKYAT DAN KAWASAN PERMUKIMAN** | | | | | | | | **11,787,000,000** | **47,900,136,900** | | |
| **15.** | **Program Pengembangan Perumahan** | | | | rasio rumah layak huni | 1 : 4 Rasio | | | **1,285,000,000** | **10,481,625,000** | | |
| 15.07. | Pembangunan sarana dan prasarana rumah sederhana sehat | | | Kab. Natuna | | | jumlah rumah pembangunan baru/peningkatan kualitas | 190 Unit | 1,285,000,000 | 10,481,625,000 | | Dinas Perumahan Rakyat, Kawasan Pemukiman dan Pertanahan |
| **23.** | **Program pengembangan kinerja pengelolaan air minum dan air limbah** | | | | Jumlah penerima manfaat / rumah yang terlayani air bersih (orang) | 2851 Orang | | | **5,484,000,000** | **19,543,311,900** | | |
| 23.05. | Fasilitas pembinaan teknik pengolahan air minum | | | Kab. Natuna | | | jumlah penerima manfaat skala pedesaan | 0 Jiwa | 2,560,000,000 | 11,973,343,200 | | Dinas Perumahan Rakyat, Kawasan Pemukiman dan Pertanahan |
| 23.06. | Pengembangan sistem distribusi air minum | | | Kab. Natuna | | | Jumlah Penerima Manfaat (jiwa) | 7200 Jiwa | 2,924,000,000 | 7,569,968,700 | | Dinas Perumahan Rakyat, Kawasan Pemukiman dan Pertanahan |
| **23.** | **Program pengembangan kinerja pengelolaan air minum dan air limbah** | | | | rumah tangga pengguna air bersih | 20027 Rumah Tangga | | | **5,018,000,000** | **17,875,200,000** | | |
| 23.04. | Fasilitas pembinaan teknik pengolahan air limbah | | | Kab. Natuna | | | Jumlah Penerima Manfaat | 1313 Orang | 5,018,000,000 | 17,875,200,000 | | Dinas Perumahan Rakyat, Kawasan Pemukiman dan Pertanahan |
| **1.06.** | **SOSIAL** | | | | | | | | **560,337,800** | **2,310,000,000** | | |
| **16.** | **Program pelayanan dan rehabilitasi kesejahteraan sosial** | Percepatan pengentasan Kemiskinan | Meningkatnya kesejahteraan masyarakat | | Persentase PMKS yang memperoleh bantuan sosial untuk pemenuhan kebutuhan dasar | 50 Persen | | | **410,337,800** | **1,916,250,000** | | |
| 16.07. | Peningkatan kualitas pelayanan sarana, dan prasarana rehabilitasi kesejahteraan sosial bagi PMKS | | | Kab. Natuna | | | Persentase disabilitas yang mendapatkan alat bantu | 100 Persen | 360,337,800 | 1,863,750,000 | | Dinas Sosial |
| 16.22. | Pendamping program beras sejahtera (RASTRA) | | | Kab. Natuna | | | Jumlah rumah tangga miskin yang menerima Rastra | 1588 RTSTS | 50,000,000 | 52,500,000 | | Dinas Sosial |

| Kode | Urusan/Bidang Urusan Pemerintahan/ Program/Kegiatan | Prioritas Daerah | Sasaran Pembangunan Daerah | Lokasi | Indikator Kinerja | | | | Pagu Indikatif | Prakiraan Maju | Jenis Prog & Keg | Perangkat Daerah |
|---|---|---|---|---|---|---|---|---|---|---|---|---|
| | | | | | Program/Outcome | | Kegiatan/Output | | | | | |
| | | | | | Uraian | Target | Uraian | Target | | | | |
| (1) | (2) | (3) | (4) | (5) | (6) | (7) | (8) | (9) | (10) | (11) | (12) | (13) |
| **21.** | **Program Pemberdayaan Kelembagaan Kesejahteraan sosial** | Percepatan pengentasan Kemiskinan | Meningkatnya kesejahteraan masyarakat | | Persentase lembaga sosial yang aktif | 100 Persen | | | **150,000,000** | **393,750,000** | | |
| 21.08. | Pembentukan dan pembinaan potensi dan sumber kesejahteraan sosial (PSKS) | | | Kab. Natuna | | | Jumlah PSKS yang dibentuk dan dibina | 3 PSKS | 100,000,000 | 210,000,000 | | Dinas Sosial |
| 21.09. | Pembinaan dan pemantapan TAGANA dan anggota kampung siaga bencana (KSB) | | | Kab. Natuna | | | Jumlah taruna siaga bencana yang mengikuti sosialisasi | 19 Peserta | 50,000,000 | 183,750,000 | | Dinas Sosial |
| **1.08.** | **PEMBERDAYAAN PEREMPUAN DAN PERLINDUNGAN ANAK** | | | | | | | | **260,000,000** | **378,000,000** | | |
| **18.** | **Program Peningkatan Peran serta dan kesetaraan gender dalam pembangunan** | Peningkatan dan Perluasan Kesempatan Kerja | Meningkatnya kualitas daya saing tenaga kerja | | Partisipasi Angkatan Kerja Perempuan | 45.50 Persen | | | **260,000,000** | **378,000,000** | | |
| 18.08. | Pembinaan industri rumahan | | | Kab. Natuna | | | Jumlah industri rumahan yang dibina | 4 Industri Rumahan | 260,000,000 | 378,000,000 | | Dinas Pemberdayaan Perempuan, Perlindungan Anak, Pengendalian Penduduk dan Keluarga Berencana |
| **1.09.** | **PANGAN** | | | | | | | | **720,000,000** | **866,000,000** | | |
| **17.** | **Program Peningkatan Ketahanan Pangan** | Percepatan pengentasan Kemiskinan | Meningkatnya kesejahteraan masyarakat | | Jumlah regulasi ketahanan pangan | 3 Regulasi | | | **200,000,000** | **210,000,000** | | |
| 17.23. | peningkatan koordinasi dewan ketahanan pangan | | | Kab. Natuna | | | Jumlah rapat koordinasi | 4 Kali | 200,000,000 | 210,000,000 | | Dinas Ketahanan Pangan |
| **18.** | **Program penanganan daerah rawan pangan** | Percepatan pengentasan Kemiskinan | Meningkatnya kesejahteraan masyarakat | | Angka Rawan Pangan | 16 Persen | | | **520,000,000** | **656,000,000** | | |
| 18.05. | pengembangan lumbung pangan masyarakat | | | Kab. Natuna | | | Jumlah lumbung pangan yang terbina | 16 lumbung | 370,000,000 | 493,500,000 | | Dinas Ketahanan Pangan |
| 18.06. | pembinaan usaha produktif rumah tangga miskin | | | Kab. Natuna | | | Jumlah rumah tangga miskin yang terbantu dan terbina | 144 RTM | 150,000,000 | 162,500,000 | | Dinas Ketahanan Pangan |
| **1.17.** | **KOPERASI, USAHA KECIL DAN MENENGAH** | | | | | | | | **150,000,000** | **150,000,000** | | |
| **17.** | **Program pengembangan sistem Pendukung Usaha Bagi Usaha Mikro Kecil Menengah** | Pengembangan ekonomi kerakyatan | Meningkatnya kesejahteraan masyarakat | | Jumlah produk unggulan UMKM | 15 Produk | | | **150,000,000** | **150,000,000** | | |
| 17.20. | Pemutakhiran data dan informasi | | | Kab. Natuna | | | Jumlah laporan yang di update | 1 Laporan | 150,000,000 | 150,000,000 | | Dinas Perindustrian, Perdagangan, Koperasi dan Usaha Mikro |
| **1.19.** | **KEPEMUDAAN DAN OLAH RAGA** | | | | | | | | **200,000,000** | **210,000,000** | | |
| **17.** | **Program Peningkatan Upaya Penumbuhan Kewirusahaan dan Kecakapan Hidup Pemuda** | | | | Jumlah wirausaha muda | 60 Orang | | | **200,000,000** | **210,000,000** | | |
| 17.01. | Pelatihan kewirausahaan bagi pemuda | | | Kab. Natuna | | | Jumlah peserta pelatihan | 60 Orang | 100,000,000 | 105,000,000 | | Dinas Pemuda dan Olahraga |

| Kode | Urusan/Bidang Urusan Pemerintahan/ Program/Kegiatan | Prioritas Daerah | Sasaran Pembangunan Daerah | Lokasi | Indikator Kinerja | | | | Pagu Indikatif | Prakiraan Maju | Jenis Prog & Keg | Perangkat Daerah |
|---|---|---|---|---|---|---|---|---|---|---|---|---|
| | | | | | Program/Outcome | | Kegiatan/Output | | | | | |
| | | | | | Uraian | Target | Uraian | Target | | | | |
| (1) | (2) | (3) | (4) | (5) | (6) | (7) | (8) | (9) | (10) | (11) | (12) | (13) |
| 17.02. | Pelatihan keterampilan bagi pemuda | | | Kab. Natuna | | | Jumlah peserta | 80 Orang | 100,000,000 | 105,000,000 | | Dinas Pemuda dan Olahraga |
| **2.** | **URUSAN PILIHAN** | | | | | | | | **1,140,250,000** | **1,303,200,000** | | |
| **2.03.** | **PERTANIAN** | | | | | | | | **940,250,000** | **1,103,200,000** | | |
| **18.** | **Program Peningkatan produksi Pertanian/Perkebunan** | | | | Jumlah produksi pertanian/ perkebunan (ton) | 28980 Ton | | | **475,250,000** | **515,700,000** | | |
| 18.03. | Pengembangan bibit unggul pertanian/perkebunan (Entrys) | | | Kab. Natuna | | | Jumlah bibit unggul yang tersedia | 8500 Batang | 475,250,000 | 515,700,000 | | Dinas Pertanian |
| **20.** | **Program Pencegahan dan Penanggulangan Penyakit Ternak** | | | | Jumlah populasi ternak | 11120 Ekor | | | **365,000,000** | **457,500,000** | | |
| 20.02. | Pemeliharaan kesehatan dan pencegahan penyakit menular ternak | | | Kab. Natuna | | | jumlah ternak yang di layani ( Ekor ) | 3750 Ekor | 365,000,000 | 457,500,000 | | Dinas Pertanian |
| **23.** | **Program peningkatan penerapan teknologi peternakan** | Pengembangan dan penguatan potensi ekonomi daerah | Meningkatnya kontribusi sektor pertanian,kehutanan dan perikanan | | Persentase kelompok peternak yang menggunakan teknologi (33 Kelompok) | 53.78 Persen | | | **100,000,000** | **130,000,000** | | |
| 23.07. | pengadaan sarana dan prasaran teknologi inseminasi buatan | | | Kab. Natuna | | | jumlah ternak sapi yang di IB ( dosis ) | 500 Dosis | 100,000,000 | 130,000,000 | | Dinas Pertanian |
| **2.04.** | **PERDAGANGAN** | | | | | | | | **150,000,000** | **150,000,000** | | |
| **31.** | **Program Optimalisasi Pengelolaan dan Pemasaran Produksi Produk Unggulan** | | | | Persentase Produk Unggulan Yang dipasarkan | 55.5 Persen | | | **150,000,000** | **150,000,000** | | |
| 31.02. | Pameran promosi produk unggulan daerah | | | Kab. Natuna | | | Jumlah lokasi pameran | 3 Lokasi | 150,000,000 | 150,000,000 | | Dinas Perindustrian, Perdagangan, Koperasi dan Usaha Mikro |
| **2.05.** | **PERINDUSTRIAN** | | | | | | | | **50,000,000** | **50,000,000** | | |
| **16.** | **Program Pengembangan industri kecil dan menengah** | Pengembangan ekonomi kerakyatan | Meningkatnya kesejahteraan masyarakat | | Cakupan Bina Kelompok Pengrajin | 100 Persen | | | **50,000,000** | **50,000,000** | | |
| 16.25. | penyediaan dan pengembangan kemasan produk industri kecil menengah | | | Kab. Natuna | | | Jumlah IKM yang mendapat bantuan design produk kemasan | 10 IKM | 50,000,000 | 50,000,000 | | Dinas Perindustrian, Perdagangan, Koperasi dan Usaha Mikro |
| **3.** | **FUNGSI PENUNJANG URUSAN PEMERINTAHAN** | | | | | | | | **4,035,549,000** | **4,447,326,450** | | |
| **3.01.** | **PERENCANAAN** | | | | | | | | **100,000,000** | **315,000,000** | | |
| **22.** | **Program Perencanaan Pembangunan Ekonomi** | | | | Persentase konsistensi penjabaran program RPJMD kedalam RKPD bidang ekonomi | 96,00 Persen | | | **100,000,000** | **315,000,000** | | |
| | | | | | | | | | | | | |

| Kode | Urusan/Bidang Urusan Pemerintahan/ Program/Kegiatan | Prioritas Daerah | Sasaran Pembangunan Daerah | Lokasi | Indikator Kinerja | | | | Pagu Indikatif | Prakiraan Maju | Jenis Prog & Keg | Perangkat Daerah |
|---|---|---|---|---|---|---|---|---|---|---|---|---|
| | | | | | Program/Outcome | | Kegiatan/Output | | | | | |
| | | | | | Uraian | Target | Uraian | Target | | | | |
| (1) | (2) | (3) | (4) | (5) | (6) | (7) | (8) | (9) | (10) | (11) | (12) | (13) |
| 22.09. | Fasilitasi dan koordinasi program penanggulangan kemiskinan | | | Kab. Natuna | | | Jumlah laporan LP2KD | 1 Laporan | 100,000,000 | 315,000,000 | | Badan Perencanaan, Penelitian dan Pengembangan Daerah |
| **3.05.** | **FUNGSI LAIN** | | | | | | | | **3,935,549,000** | **4,132,326,450** | | |
| | ***Bagian Perekonomian dan Sumber Daya Alam*** | | | | | | | | | | | |
| **58.** | **Program Pembinaan dan Pengawasan Hulu Migas** | | | | Persentase distribusi BBM pada masyarakat yang tepat sasaran | 100 Persen | | | **390,000,000** | **409,500,000** | | |
| 58.01. | Optimalisasi Program CSR Hulu Migas | | | Kab. Natuna | | | Laporan Program CSR yang Terealisasi | 1 Laporan | 390,000,000 | 409,500,000 | | Sekretariat Daerah |
| **30.** | **Program peningkatan pembinaan penyelenggaraan pemerintah, penataan dan pengembangan wilayah** | | | | Indeks kepuasan masyarakat | 90 IKM | | | **128,600,000** | **135,030,000** | | |
| 30.03. | Peningkatan operasional teknis perangkat daerah | | | Kab. Natuna | | | Penyediaan operasional kegiatan-kegiatan di kecamatan | 12 Bulan | 128,600,000 | 135,030,000 | | Kecamatan Bunguran Timur |
| **30.** | **Program peningkatan pembinaan penyelenggaraan pemerintah, penataan dan pengembangan wilayah** | | | | Terselenggaranya pemerintahan yang melayani dengan baik | 12 Bulan | | | **370,000,000** | **388,500,000** | | |
| 30.03. | Peningkatan operasional teknis perangkat daerah | | | Kab. Natuna | | | Penyediaan operasional kegiatan-kegiatan di kecamatan | 12 Bulan | 370,000,000 | 388,500,000 | | Kecamatan Bunguran Barat |
| **30.** | **Program peningkatan pembinaan penyelenggaraan pemerintah, penataan dan pengembangan wilayah** | | | | Terselenggaranya pemerintahan yang melayani dengan baik | 12 Bulan | | | **150,000,000** | **157,500,000** | | |
| 30.03. | Peningkatan operasional teknis perangkat daerah | | | Kab. Natuna | | | Penyediaan operasional kegiatan-kegiatan di kecamatan | 12 Bulan | 150,000,000 | 157,500,000 | | Kecamatan Bunguran Utara |
| **30.** | **Program peningkatan pembinaan penyelenggaraan pemerintah, penataan dan pengembangan wilayah** | | | | Persentase swadaya masyarakat yang aktif | 12 Bulan | | | **217,900,000** | **228,795,000** | | |
| 30.03. | Peningkatan operasional teknis perangkat daerah | | | Kab. Natuna | | | Penyediaan operasional kegiatan-kegiatan di kecamatan | 12 Bulan | 217,900,000 | 228,795,000 | | Kecamatan Pulau Laut |
| **30.** | **Program peningkatan pembinaan penyelenggaraan pemerintah, penataan dan pengembangan wilayah** | | | | Terselenggaranya pemerintahan yang melayani dengan baik | 12 Bulan | | | **382,900,000** | **402,045,000** | | |
| 30.03. | Peningkatan operasional teknis perangkat daerah | | | Kab. Natuna | | | Penyediaan operasional kegiatan-kegiatan di kecamatan | 12 Bulan | 382,900,000 | 402,045,000 | | Kecamatan Midai |
| **30.** | **Program peningkatan pembinaan penyelenggaraan pemerintah, penataan dan pengembangan wilayah** | | | | Terselenggaranya pemerintahan yang melayani dengan baik | 12 Bulan | | | **150,000,000** | **157,500,000** | | |
| 30.03. | Peningkatan operasional teknis perangkat daerah | | | Kab. Natuna | | | Penyediaan operasional kegiatan-kegiatan di kecamatan | 12 Bulan | 150,000,000 | 157,500,000 | | Kecamatan Serasan |
| | | | | | | | | | | | | |

| Kode | Urusan/Bidang Urusan Pemerintahan/ Program/Kegiatan | Prioritas Daerah | Sasaran Pembangunan Daerah | Lokasi | Indikator Kinerja | | | | Pagu Indikatif | Prakiraan Maju | Jenis Prog & Keg | Perangkat Daerah |
|---|---|---|---|---|---|---|---|---|---|---|---|---|
| | | | | | Program/Outcome | | Kegiatan/Output | | | | | |
| | | | | | Uraian | Target | Uraian | Target | | | | |
| (1) | (2) | (3) | (4) | (5) | (6) | (7) | (8) | (9) | (10) | (11) | (12) | (13) |
| **30.** | **Program peningkatan pembinaan penyelenggaraan pemerintah, penataan dan pengembangan wilayah** | | | | Persentase swadaya masyarakat yang aktif | 12 Bulan | | | **144,800,000** | **152,040,000** | | |
| 30.03. | Peningkatan operasional teknis perangkat daerah | | | Kab. Natuna | | | Penyediaan operasional kegiatan-kegiatan di kecamatan | 12 Bulan | 144,800,000 | 152,040,000 | | Kecamatan Subi |
| **30.** | **Program peningkatan pembinaan penyelenggaraan pemerintah, penataan dan pengembangan wilayah** | | | | Terselenggaranya pemerintahan yang melayani dengan baik | 12 Bulan | | | **137,767,000** | **144,655,350** | | |
| 30.03. | Peningkatan operasional teknis perangkat daerah | | | Kab. Natuna | | | Penyediaan operasional kegiatan-kegiatan di kecamatan | 12 Bulan | 137,767,000 | 144,655,350 | | Kecamatan Pulau Tiga |
| **30.** | **Program peningkatan pembinaan penyelenggaraan pemerintah, penataan dan pengembangan wilayah** | | | | Indeks kepuasan masyarakat | 12 Bulan | | | **261,187,000** | **274,246,350** | | |
| 30.03. | Peningkatan operasional teknis perangkat daerah | | | Kab. Natuna | | | Penyediaan operasional kegiatan-kegiatan di kecamatan | 12 Bulan | 261,187,000 | 274,246,350 | | Kecamatan Bunguran Tengah |
| **30.** | **Program peningkatan pembinaan penyelenggaraan pemerintah, penataan dan pengembangan wilayah** | | | | Indeks kepuasan masyarakat | 12 Bulan | | | **215,000,000** | **225,750,000** | | |
| 30.03. | Peningkatan operasional teknis perangkat daerah | | | Kab. Natuna | | | Penyediaan operasional kegiatan-kegiatan di kecamatan | 12 Bulan | 215,000,000 | 225,750,000 | | Kecamatan Bunguran Timur Laut |
| **30.** | **Program peningkatan pembinaan penyelenggaraan pemerintah, penataan dan pengembangan wilayah** | | | | Indeks kepuasan masyarakat | 12 Bulan | | | **186,400,000** | **195,720,000** | | |
| 30.03. | Peningkatan operasional teknis perangkat daerah | | | Kab. Natuna | | | Penyediaan operasional kegiatan-kegiatan di kecamatan | 12 Bulan | 186,400,000 | 195,720,000 | | Kecamatan Bunguran Selatan |
| **30.** | **Program peningkatan pembinaan penyelenggaraan pemerintah, penataan dan pengembangan wilayah** | | | | Indeks kepuasan masyarakat | 12 Bulan | | | **341,300,000** | **358,365,000** | | |
| 30.03. | Peningkatan operasional teknis perangkat daerah | | | Kab. Natuna | | | Penyediaan operasional kegiatan-kegiatan di kecamatan | 12 Bulan | 341,300,000 | 358,365,000 | | Kecamatan Serasan Timur |
| **30.** | **Program peningkatan pembinaan penyelenggaraan pemerintah, penataan dan pengembangan wilayah** | | | | Terselenggaranya pemerintahan yang melayani dengan baik | 12 Bulan | | | **584,028,000** | **613,229,400** | | |
| 30.03. | Peningkatan operasional teknis perangkat daerah | | | Kab. Natuna | | | Penyediaan operasional kegiatan-kegiatan di kecamatan | 12 Bulan | 584,028,000 | 613,229,400 | | Kecamatan Suak Midai |
| **30.** | **Program peningkatan pembinaan penyelenggaraan pemerintah, penataan dan pengembangan wilayah** | | | | Terselenggaranya pemerintahan yang melayani dengan baik | 12 Bulan | | | **154,679,000** | **162,412,950** | | |
| 30.03. | Peningkatan operasional teknis perangkat daerah | | | Kab. Natuna | | | Penyediaan operasional kegiatan-kegiatan di kecamatan | 12 Bulan | 154,679,000 | 162,412,950 | | Kecamatan Bunguran Batubi |
| **30.** | **Program peningkatan pembinaan penyelenggaraan pemerintah, penataan dan pengembangan wilayah** | | | | Terselenggaranya pemerintahan yang melayani dengan baik | 12 Bulan | | | **120,988,000** | **127,037,400** | | |

| | | | | | | | | | | | | |
|---|---|---|---|---|---|---|---|---|---|---|---|---|
| 30.03. | Peningkatan operasional teknis perangkat daerah | | | Kab. Natuna | | | Penyediaan operasional teknis perangkat daerah | 12 Bulan | 120,988,000 | 127,037,400 | | Kecamatan Pulau Tiga Barat |
| | **Jumlah** | | | | | | | | **65,205,188,800** | **181,621,417,950** | | |

## 4.1. Prioritas Pembangunan

Suatu prioritas pembangunan daerah tahun (n) pada dasarnya adalah gambaran prioritas pembangunan tahun rencana yang diambil dan dikaitkan dengan program pembangunan daerah (RPJMD) tahun rencana, dan juga berdasarkan evaluasi dari pencapaian kinerja Kabupaten Natuna Tahun 2019.

Prioritas Pembangunan Daerah yaitu tema atau agenda pembangunan pemerintah daerah tahunan yang menjadi benang merah/tonggak capaian antara (*milestones*) menuju sasaran 5 (lima) tahunan dalam RPJMD melalui rencana program pembangunan daerah tahunan. Suatu prioritas pembangunan merupakan jawaban atas sasaran pembangunan daerah dalam suatu pernyataan yang mengandung komponen program prioritas atau gabungan program prioritas.

Suatu prioritas pembangunan daerah pada dasarnya (berisi) program-program unggulan Organisasi Perangkat Daerah (terpilih) yang paling tinggi relasinya (*leading indicators*) bagi tercapainya target sasaran pembangunan daerah tahun rencana. Dalam menentukan prioritas pembangunan, terlebih dahulu dilakukan identifikasi permasalahan pembangunan daerah yang bersifat internal maupun eksternal. Setelah diketahui faktor penyebab atau pemicu secara internal maupun eksternal kemudian dapat disusun prioritas dan sasaran pembangunan beserta program prioritas.

Dengan demikian, suatu program pembangunan daerah merupakan program atau sekumpulan program unggulan kepala daerah (tingkat pemda) yang berhubungan dengan janji politik kepala daerah pada saat pilkada dan hasil perumusan teknokratis terkait.

Tidak semua program prioritas dapat menjadi prioritas pembangunan daerah, menyangkut keterbatasan anggaran dan identifikasi masalah. Suatu prioritas pembangunan dimasa lalu yang telah berhasil dicapai, tidak lagi

diprioritaskan dimasa berikutnya, walau tetap harus dijaga kesinambungannya *(performance maintenance)*.

Suatu prioritas pembangunan daerah juga dapat dikategorikan sebagai operasionalisasi dari tujuan strategik daerah mengingat urgensi daya ungkit pada kesejahteraan dan cakupan pembangunannya. Sebagai suatu *strategic*, pengelolaan kinerja menjadi faktor utama bagi kepemimpinan daerah.

Strategi/prioritas pembangunan pada perencanaan pembangunan Kabupaten Natuna adalah sebagai berikut:

**a. Strategi 1: Pengembangan dan penguatan potensi ekonomi daerah**

Ekspor produk unggulan merupakan salah satu kegiatan yang dapat menghasilkan keuntungan untuk memenuhi kebutuhan masyarakat di suatu daerah. Banyak hal yang harus dipertimbangkan dalam ekspor suatu produk. Selain ketersediaan bahan baku, efisiensi pembuatan dan kesesuaian barang dengan kebutuhan masyarakat suatu negara merupakan hal yang utama agar barang tersebut diminati pihak luar. Suatu barang bisa diterima suatu negara sesuai mutunya dengan kebutuhan. Dari situlah pemerintah Kabupaten Natuna perlu melihat peluang ekspor untuk peningkatan ekonomi.

Ekspor non migas bisa dilakukan, mengingat kekayaan alam Kabupaten Natuna tidak hanya dari migas saja. Kekayaan alam seperti hasil hutan, hasil laut, produk olahan memiliki potensi untuk dikembangkan. Untuk mendukung itu semua maka pemerintah Kabupaten Natuna perlu meningkatkan efisiensi dari produksi tersebut. Pemerintah perlu mengadakan pendidikan kepada masyarakat untuk meningkatkan produksi, mutu, dan efisiensi produknya.

Sejalan dengan peningkatan kualitas dan kuantitas produk, pengembangan destinasi pariwisata juga harus dilakukan untuk mendukung pemasarannya. Pengembangan kepariwisataan dilakukan sesuai potensi,

karakteristik dan keunggulan yang dimiliki dengan melibatkan peran serta aktif masyarakat sehingga memberikan manfaat untuk meningkatkan ekonomi masyarakat.

**b. Strategi 2: Peningkatan kualitas dan pengelolaan lingkungan hidup**

Perubahan ekosistem lingkungan yang paling utama disebabkan oleh perilaku masyarakat yang kurang baik dalam pemanfaatan sumber-sumber daya dalam rangka memenuhi kebutuhan hidupnya. Apabila ekosistem lingkungan tercemar dan rusak maka akan berdampak buruk bagi kelanjutan dari keberadaan sumber daya alam yang akhirnya dapat menurunkan kualitas kehidupan masyarakat. Upaya yang dilakukan untuk memelihara kualitas lingkungan dengan cara mengelola sumber daya alam berwawasan lingkungan hidup dan berkelanjutan.

Pengelolaan sumber daya alam merupakan usaha secara sadar dengan cara menggali sumber daya alam, tetapi tidak merusak sumber daya alam lainnya sehingga dalam penggunaannya harus memerhatikan pemeliharaan dan perbaikan kualitas dari sumber daya alam tersebut. Pengelolaan sumber daya alam ini tidak hanya tugas pemerintah daerah saja, namun masyarakat juga berpartisipasi aktif dalam rangka meningkatkan kualitas lingkungan hidup.

**c. Strategi 3: Pemerataan dan Peningkatan kualitas pelayanan pendidikan**

Pembangunan pendidikan merupakan salah satu prioritas utama dalam agenda pembangunan Kabupaten Natuna. Pembangunan pendidikan sangat penting karena memiliki peran yang signifikan dalam mencapai kemajuan di berbagai bidang kehidupan. Oleh karena itu, pemerintah daerah berkewajiban untuk memenuhi hak setiap warga masyarakat dalam memperoleh layanan pendidikan guna meningkatkan kualitas hidup bangsa

Indonesia sebagaimana diamanatkan oleh UUD 1945, yang mewajibkan pemerintah bertanggung jawab dalam mencerdaskan kehidupan bangsa dan menciptakan kesejahteraan umum.

Pemerataan dan peningkatan kualitas pelayanan pendidikan mempunyai makna yang luas, tidak hanya persamaan dalam memperoleh kesempatan pendidikan, tetapi juga harus dengan mutu yang sama bagi setiap anak bangsa, agar setiap anak memperoleh pendidikan dan mampu mengembangkan potensi yang dimilikinya secara optimal.

### d. Strategi 4: Peningkatan Kualitas Pelayanan Kesehatan

Derajat kesehatan masyarakat merupakan salah satu aspek yang amat penting untuk segera diwujudkan sebagai upaya peningkatan kualitas hidup masyarakat.Pembangunan kesehatan harus dipandang sebagai suatu investasi untuk peningkatan kualitas sumber daya manusia, yang diukur dengan Angka Harapan Hidup (AHH). Mutu pelayanan kesehatan dapat dilihat dari aspek teknis medis yang berhubungan langsung antara pelayanan medis dan pasien, atau mutu kesehatan dalam sudut pandang sosial dan pelayanan kesehatan secara keseluruhan, termasuk manajemen administrasi, keuangan, peralatan dan tenaga kesehatan lainnya. Dengan demikian diperlukan upaya yang lebih memadai bagi peningkatan derajat kesehatan dan pembinaan penyelengaraan upaya kesehatan secara menyeluruh dan terpadu melalui pembangunan kesehatan.

Terkait dengan upaya pembangunan kesehatan tersebut, maka Pemerintah wajib meningkatkan akses dan mutu pelayanan kesehatan yang terjangkau dan berkualitas bagi seluruh masyarakat Kabupaten Natuna. Selain itu, kepada masyarakat juga terus diberikan pengetahuan tentang pentingnya hidup sehat.

### e. Strategi 5: Peningkatan dan Perluasan Kesempatan Kerja

Tenaga kerja merupakan faktor pendukung perekonomian yang bertujuan untuk memajukan perekonomian daerah. Sebagian besar tenaga kerja di Kabupaten Natuna berpendidikan rendah dengan pengalaman yang kurang memadai (minim), sehingga belum memiliki keterampilan dan keahlian yang baik serta maksimal untuk memasuki dunia kerja. Oleh karena itu, pemerintah daerah perlu mengoptimalkan peran pemuda dan masyarakat untuk lebih meningkatkan keterampilan, juga keahlian diri, supaya daya saing tenaga kerja dan iklim wirausaha Kabupaten Natuna lebih berkualitas agar dapat menyerap tenaga kerja profesional dengan hasil *income* yang cukup untuk kebutuhan kehidupan layak.

Di samping itu, dalam rangka mengantisipasi perkembangan pencari kerja yang terus meningkat di setiap tahunnya, perlu dilakukan upaya-upaya untuk membuka lapangan pekerjaan. Hal ini dapat dilakukan dengan mendorong peningkatan investasi dan meningkatkan aktivitas perekonomian daerah. Sehingga lapangan pekerjaan baik di sektor formal maupun informal mampu menampung tenaga kerja di seluruh wilayah.

### f. Strategi 6:Percepatan Pengentasan Kemiskinan

Penanggulangan kemiskinan yang komprehensif memerlukan keterlibatan berbagai pemangku kepentingan. Pemerintah pusat, pemerintah daerah, dunia usaha (sektor swasta) dan masyarakat merupakan pihak-pihak yang memiliki tanggungjawab sama terhadap penanggulangan kemiskinan. Pemerintah telah melaksanakan berbagai program dalam upaya pemenuhan kebutuhan dasar warga negara secara layak, meningkatkan kesejahteraan sosial ekonomi masyarakat miskin, penguatan kelembagaan sosial ekonomi masyarakat serta melaksanakan percepatan pembangunan daerah tertinggal dalam upaya mencapai masyarakat Indonesia yang sejahtera, demokratis dan berkeadilan.

Pemberdayaan masyarakat miskin merupakan bagian yang tidak terpisahkan dari program penanggulangan kemiskinan. Tujuannya adalah meningkatkan kemampuan dan keberdayaan keluarga dan kelompok masyarakat miskin melalui penyediaan kebutuhan dasar dan pelayanan umum berupa sarana dan prasarana sosial ekonomi, pendidikaan, kesehatan, perumahan, dan penyediaan sumber daya produksi. Perberdayaan masyarakat miskin bertujuan untuk mengurangi jumlah penduduk miskin dan meningkatkan kondisi sosial ekonomi keluarga dan kelompok masyarakat yang miskin dan berpotensi menjadi miskin.

### g. Strategi 7: Pengembangan ekonomi kerakyatan

Pembangunan bertujuan untuk meningkatkan kesejahteraan masyarakat dengan salah satu indikatornya adalah pendapatan real per kapita. Pendapatan per kapita dapat diartikan sebagai penerimaan yang diperoleh rumah tangga yang dapat dibelanjakan untuk konsumsi, yaitu yang dikeluarkan untuk pembelian barang konsumtif dan jasa-jasa yang dibutuhkan rumah tangga bagi pemenuhan kebutuhan. Rendahnya pertumbuhan pendapatan per kapita berarti mencerminkan rendahnya pertumbuhan ekonomi.

Usaha-usaha untuk meningkatkan pendapatan per kapita masyarakat dilakukan dengan cara menyediakan lapangan pekerjaan yang memadai, mengembangkan produk unggulan di setiap wilayah, menggalakkan program kerja dan transfer pemerintah kepada golongan-golongan masyarakat yang berpendapatan rendah.

### h. Strategi 8: Pengembangan Agribisnis

Peningkatan kesejahteraan petani dan nelayan di Kabupaten Natuna sebagai bagian dari bangsa Indonesia merupakan hal yang tak terpisahkan dari pencapaian tujuan negara sesuai dengan amanat Pembukaan Undang-Undang Dasar Negara Republik Indonesia 1945, yakni melindungi segenap

bangsa dan seluruh tumpah darah Indonesia, memajukan kesejahteraan umum, mencerdaskan kehidupan bangsa. Pemberdayaan dimaknai sebagai suatu kegiatan untuk meningkatkan kemampuan yang sudah ada menjadi lebih baik, dengan menggunakan metode, proses, program dan upaya yang digerakkan pihak yang berwenang (memiliki otoritas) sesuai dengan undang-undang demi mendatangkan hasil dan manfaat yang lebih dari kondisi sebelumnya.

Bidang pertanian dan perikanan merupakan bidang pekerjaan yang paling dominan dilakukan oleh masyarakat Kabupaten Natuna karena keadaan wilayah yang merupakan daerah kepulauan yang memilliki potensi, terutama perikanan laut dan pertanian. Fasilitasi di bidang permodalan, peningkatan keahlian, dan akses pasar produk perikanan dan pertanian perlu ditingkatkan.

### i. Strategi 9: Peningkatan akses ke kawasan terisolir

Pembangunan daerah perbatasan merupakan bagian integral dari pembangunan nasional.Pengelolaan daerah perbatasan menghendaki adanya perhatian yang lebih fokus agar terjadi peningkatan kualitas pembangunan dan kualitas penduduk di wilayah tersebut. Pembangunan akses ke kawasan terisolir seperti daerah tertinggal dan perbatasan diharapkan mampu mengurangi kesenjangan/ ketimpangan pembangunan. Ketimpangan ini akhirnya juga menyisakan banyak masalah pembangunan yang sewaktu-waktu bisa berubah menjadi “bom” yang meruntuhkan sendi-sendi pembangunan negara. Konsentrasi pembangunan di akan memunculkan komplikasi pada masalah lingkungan, ketersediaan pangan, kemiskinan, dan berbagai masalah politik dan sosial lainnya.

Pembangunan daerah perbatasan memerlukan kerangka penanganan yang menyeluruh meliputi berbagai sektor pembangunan, koordinasi, serta kerja sama yang efektif mulai dari pusat sampai ke tingkat kabupaten/kota,

yang dijabarkan melalui kebijakan makro yang pelaksanaannya bersifat strategis dan operasional dengan mempertimbangkan aspek waktu yang ketat. Dalam pencapaiannya, pembangunan daerah perbatasan perlu dilandasi semangat, konsistensi, serta etika/moral yang baik dari pihak penyelenggara baik dari pusat maupun di daerah kabupaten/kota, demi mengabdi kepada bangsa dan negara, serta keutuhan Negara Kesatuan Republik Indonesia.

Disparitas kesejahteraan antar kawasan juga dapat diidentifikasi dari kesenjangan infrastruktur yang terjadi di antaranya, seperti jalan, jembatan, dan pelabuhan. Dalam konteks ini, pendekatan pembangunan infrastruktur berbasis wilayah semakin penting untuk diperhatikan. Dalam perkembangannya, pembangunan infrasturktur yang terjadi tidaklah selalu harus sama jumlahnya di tiap daerah, dengan infrastruktur yang dianggap berkeadilan adalah infrastruktur yang mampu mencukupi kebutuhan hidup manusia, sesuai dengan kebutuhan.

### j. Strategi 10: Peningkatan akses ke kawasan ekonomi

Pembangunan infrastruktur merupakan salah satu aspek penting dalam proses pembangunan daerah. Infrastruktur juga memegang peranan penting sebagai roda penggerak pertumbuhan ekonomi. Laju dan pertumbuhan ekonomi suatu daerah tidak dapat dipisahkan dari ketersediaan infrastruktur seperti transportasi, telekomunikasi, sanitasi, dan energi.

Penyediaan infrastruktur dalam membantu aksesibilitas masyarakat di bidang sosial dan ekonomi sangat penting untuk diprioritaskan oleh Pemerintah Kabupaten Natuna. Proyek infrastruktur akan semakin efektif dalam membangun wilayah pedesaan jika difokuskan pada kawasan yang memiliki daya dorong/ dukung terhadap peningkatan ekonomi rakyat. Oleh karena itu, akses berupa jalan dan pelabuhan ke kawasan ekonomi yang telah

ditetapkan untuk dikembangkan menjadi prioritas yang penting untuk dilaksanakan dengan sebaik-baiknya.

**k. Strategi 11: Peningkatan kualitas kehidupan beragama dan budaya lokal**

Agama dan budaya merupakan obyek dan indikator keberhasilan pembangunan daerah. Setiap orang Indonesia memiliki agama dan kepercayaan yang diyakini, serta memahmi budaya leluhur yang dijadikan sebagai teladan dalam kehidupan. Namun demikian, pemahaman terhadap agama dan budaya masih belum menjadi perilaku yang mewarnai setiap gerak kehidupan, baik dilingkungan pemerintahan maupun dalam bermasyarakat.

Pembangunan agama dan budaya merupakan upaya mewujudkan agenda meningkatkan kesejahteraan rakyat melalui peningkatan kualitas pelayanan dan pemahaman agama serta kehidupan beragama. Selain itu, pembangunan agama juga mencakup dimensi peningkatan kerukunan hidup umat beragama, yang mendukung peningkatan rasa saling percaya dan harmonisasi antarkelompok masyarakat.

Kehidupan beragama pada sebagian masyarakat baru mencapai tataran simbol-simbol keagamaan dan belum sepenuhnya bersifat substansial. Hal ini tercermin antara lain pada gejala negatif seperti perilaku asusila, praktik KKN, penyalahgunaan narkoba, pornografi, pornoaksi, dan perjudian. Berbagai perilaku masyarakat yang bertentangan dengan moralitas dan etika keagamaan itu jelas menggambarkan kesenjangan antara ajaran agama dengan pemahaman dan pengamalannya.

Budaya dan seni daerah merupakan kekayaan bangsa yang harus diperhatikan secara serius dan seksama, terutama dalam memasuki era otonomi daerah. Hal ini dikarenakan budaya daerah dapat memberi andil yang sangat besar dalam pembentukan jati diri bangsa dan proses regenerasi

bangsa, terlebih untuk Kabupaten Natuna yang berada di wilayah perbatasan. Pada masa sekarang ini seni budaya daerah sudah mulai terkikis dan tergerus oleh budaya luar serta tidak sedikit pula budaya asli daerah yang diklaim oleh bangsa lain.

Memasuki era otonomi daerah maka budaya daerah hendaknya menjadi sumber bagi pembentukan jati diri bangsa dan proses regenerasi bangsa. Maka diharapkan untuk dapat kembali kepada akar budaya kita sendiri. Apabila tidak maka diprediksi sangat mungkin kita tidak akan memiliki jati diri yang benar–benar tumbuh.

Budaya daerah diharapkan menjadi fundamen utama dalam pembentukan jati diri bangsa. Karena jati diri merupakan karakteristik jiwa bangsa yang bersumber dari akar budaya daerah masing-masing. Maka dengan sendirinya akan memberi jati diri pada setiap generasi anak Bangsa Indonesia di Kabupaten Natuna.

### l. Strategi 12: Reformasi Birokrasi

Reformasi birokrasi merupakan upaya untuk melakukan pembaharuan dan perubahan mendasar terhadap sistem penyelenggaraan pemerintahan terutama menyangkut aspek-aspek kelembagaan (organisasi), ketatalaksanaan dan sumber daya manusia aparatur. Reformasi birokrasi mutlak harus dilakukan oleh setiap institusi pemerintah namun sebelumnya para pelaksana reformasi birokrasi.

Reformasi Birokrasi diarahkan pada upaya-upaya mencegah dan mempercepat pemberantasan korupsi, secara berkelanjutan, dalam menciptakan tata pemerintahan yang baik, bersih, dan berwibawa (*good governance*), pemerintah yang bersih (clean government), dan bebas KKN.

Pembangunan pada tahun 2020 diarahkan kepada pembangunan konektivitas wilayah dan pengembangan industrialisasi produk unggulan daerah. Guna mendukung keberhasilan pengembangan industri tersebut,

maka pemerintah memprioritaskan pengembangan jaringan distribusi dan pemasaran hasil pengolahan industri.

**m. Strategi 13: Peningkatan kualitas pengendalian dan evaluasi pembangunan daerah**

Pengendalian dan evaluasi pembangunan daerah bertujuan untuk menjamin dan memastikan bahwa kebijakan maupun target-target yang ditetapkan dalam rencana pembangunan dapat dicapai dalam rangka mewujudkan tujuan pembangunan daerah. Peningkatan kualitas pengendalian dan evaluasi diarahkan pada upaya-upaya untuk meningkatkan kemampuan perangkat daerah dalam melakukan pengendalian dan evaluasi serta membudayakan tertib pelaporan hasil pengendalian dan evaluasi.

Undang-undang Nomor 23 Tahun 2014 mengamanatkan bahwa kepala daerah berkewajiban melakukan pengendalian dan evaluasi pembangunan daerah. Oleh karena itu, strategi ini merupakan upaya pendukung dalam meningkatkan kualitas perencanaan, pelaksanaan, pengendalian dan evaluasi pembangunan daerah.

# BAB V
# RENCANA KERJA DAN PENDANAAN DAERAH

Rencana program dan kegiatan prioritas mengemukakan secara eksplisit rencana program dan kegiatan prioritas daerah yang disusun berdasarkan dokumen RPJMD pada tahun berkenaan dan perkiraan maju satu tahun berikutnya. Rencana program dan kegiatan prioritas harus mewakili aspirasi dan kepentingan masyarakat. Diuraikan dari program dan kegiatan yang paling bermanfaat atau memiliki nilai kegunaan tinggi bagi masyarakat. Rencana program dan kegiatan prioritas RKPD Kabupaten Natuna tahun 2021 terdapat pada tabel di bawah ini:

# RENCANA KERJA PEMERINTAH DAERAH TAHUN 2021
# DAN PRAKIRAAN MAJU TAHUN 2022
# KABUPATEN NATUNA

| Kode | Urusan/Bidang Urusan Pemerintahan/ Program/Kegiatan | Prioritas Daerah | Sasaran Pembangunan Daerah | Lokasi | Indikator Kinerja | | | | Pagu Indikatif | Prakiraan Maju | Jenis Prog & Keg | Perangkat Daerah |
|---|---|---|---|---|---|---|---|---|---|---|---|---|
| | | | | | Program/Outcome | | Kegiatan/Output | | | | | |
| | | | | | Uraian | Target | Uraian | Target | | | | |
| (1) | (2) | (3) | (4) | (5) | (6) | (7) | (8) | (9) | (10) | (11) | (12) | (13) |
| **1.** | **URUSAN WAJIB** | | | | | | | | **977,913,503,553** | **1,724,498,545,204** | | |
| **1.01.** | **PENDIDIKAN** | | | | | | | | **267,425,540,891** | **345,504,343,576** | | |
| **01.** | **Program Pelayanan Administrasi Perkantoran** | | | | Jumlah Bulan Pelayanan Administrasi Perkantoran | 12 Bulan | | | **193,574,291,021** | **193,286,560,021** | | |
| 01.01. | Penyediaan jasa surat menyurat | | | Kab. Natuna | | | Jumlah bulan penyediaan jasa surat menyurat | 12 Bulan | 30,000,000 | 31,500,000 | | Dinas Pendidikan |
| | - Belanja penyediaan materai dan benda pos lainnya | | | Kabupaten Natuna | | | Jumlah bulan penyediaan jasa surat menyurat | 12 Bulan | 30,000,000 | 31,500,000 | Sedang Berjalan | |
| 01.02. | Penyediaan jasa komunikasi, sumber daya air dan listrik | | | Kab. Natuna | | | Jumlah bulan penyediaan jasa komunilasi, sumber daya air dan listrik | 12 Bulan | 215,000,000 | 829,500,000 | | Dinas Pendidikan |
| | - Pemasangan Intalasi Listrik PLN SDN 002 Sededap | | | Desa Sededap | | | Jumlah bulan penyediaan jasa komunilasi, sumber daya air dan listrik | 1 Paket | 50,000,000 | 105,000,000 | Sedang Berjalan | |
| | - Jasa komunikasi, sumber daya air dan listrik | | | Kabupaten Natuna | | | Jumlah bulan penyediaan jasa komunilasi, sumber daya air dan listrik | 12 Bulan | 100,000,000 | 420,000,000 | Sedang Berjalan | |
| | - Pengadaan jaringan internet SDN 006 Bandarsyah | | | Kelurahan Bandarsyah | | | Jumlah bulan penyediaan jasa komunilasi, sumber daya air dan listrik | 1 Unit | 10,000,000 | 105,000,000 | Baru | |
| | - Pemasangan Jaringan Listrik TKN Bunguran Tengah | | | Kecamatan Bunguran Tengah | | | Jumlah bulan penyediaan jasa komunilasi, sumber daya air dan listrik | 1 Paket | 40,000,000 | 42,000,000 | Sedang Berjalan | |
| | - Listrik dan Air Asrama Mahasiswa Natuna | | | Kabupaten Natuna | | | Jumlah bulan penyediaan jasa komunilasi, sumber daya air dan listrik | 1 Paket | 15,000,000 | 157,500,000 | Sedang Berjalan | |
| 01.07. | Penyediaan jasa administrasi keuangan | | | Kab. Natuna | | | Jumlah bulan penyediaan jasa administrasi keuangan | 12 Bulan | 100,000,000 | 210,000,000 | | Dinas Pendidikan |
| | - Pajak asrama mahasiswa dan pajak kendaraan dinas operasional | | | Kabupaten Natuna | | | Jumlah bulan penyediaan jasa administrasi keuangan | 12 Bulan | 100,000,000 | 210,000,000 | Sedang Berjalan | |
| 01.08. | Penyediaan jasa kebersihan kantor | | | Kab. Natuna | | | Jumlah bulan penyediaan jasa kebersihan kantor | 12 Bulan | 46,000,000 | 48,300,000 | | Dinas Pendidikan |
| | - Penyediaan jasa kebersihan dan alat-alat pembersih | | | Kabupaten Natuna | | | Jumlah bulan penyediaan jasa kebersihan kantor | 12 Bulan | 46,000,000 | 48,300,000 | Sedang Berjalan | |
| 01.10. | Penyediaan alat tulis kantor | | | Kab. Natuna | | | Jumlah bulan penyediaan alat tulis kantor | 12 Bulan | 50,000,000 | 210,000,000 | | Dinas Pendidikan |
| | - Alat tulis kantor | | | Kabupaten Natuna | | | Jumlah bulan penyediaan alat tulis kantor | 12 Bulan | 50,000,000 | 210,000,000 | Sedang Berjalan | |
| 01.11. | Penyediaan barang cetakan dan penggandaan | | | Kab. Natuna | | | Jumlah bulan penyediaan barang cetak dan penggandaan | 12 Bulan | 60,000,000 | 84,000,000 | | Dinas Pendidikan |
| | | | | | | | | | | | | |

| Kode | Urusan/Bidang Urusan Pemerintahan/ Program/Kegiatan | Prioritas Daerah | Sasaran Pembangunan Daerah | Lokasi | Indikator Kinerja | | | | Pagu Indikatif | Prakiraan Maju | Jenis Prog & Keg | Perangkat Daerah |
|---|---|---|---|---|---|---|---|---|---|---|---|---|
| | | | | | Program/Outcome | | Kegiatan/Output | | | | | |
| | | | | | Uraian | Target | Uraian | Target | | | | |
| (1) | (2) | (3) | (4) | (5) | (6) | (7) | (8) | (9) | (10) | (11) | (12) | (13) |
| | - Cetak dan Penggandaan | | | Kabupaten Natuna | | | Jumlah bulan penyediaan barang cetak dan penggandaan | 12 Bulan | 60,000,000 | 84,000,000 | Sedang Berjalan | |
| 01.13. | Penyediaan peralatan dan perlengkapan kantor | | | Kab. Natuna | | | Jumlah jenis penyediaan peralatan dan perlengkapan kantor | 12 Jenis | 842,540,000 | 2,634,229,500 | | Dinas Pendidikan |
| | - BOP Kegiatan | | | Kabupaten Natuna | | | Jumlah jenis penyediaan peralatan dan perlengkapan kantor | 1 Tahun | 10,000,000 | 52,500,000 | Sedang Berjalan | |
| | - Pengadaan infocus + layar | | | Kabupaten Natuna | | | Jumlah jenis penyediaan peralatan dan perlengkapan kantor | 1 Unit | 10,000,000 | 31,500,000 | Sedang Berjalan | |
| | - Pengadaan lemari arsip UKSPF Kecamatan Pulau Tiga | | | Kecamatan Pulau Tiga Barat | | | Jumlah jenis penyediaan peralatan dan perlengkapan kantor | 3 Unit | 15,000,000 | 15,750,000 | Sedang Berjalan | |
| | - Pengadaan meja dan kursi rapat tim penilai angka kredit | | | Kabupaten Natuna | | | Jumlah jenis penyediaan peralatan dan perlengkapan kantor | 1 Paket | 20,100,000 | 21,105,000 | Sedang Berjalan | |
| | - Pengadaan kursi kerja dan lemari arsip UKSPF Bunguran Batubi | | | Kabupaten Natuna | | | Jumlah jenis penyediaan peralatan dan perlengkapan kantor | 8 Paket | 15,000,000 | 15,750,000 | Sedang Berjalan | |
| | - pengadaan infocus portable + kedudukan | | | Kabupaten Natuna | | | Jumlah jenis penyediaan peralatan dan perlengkapan kantor | 5 Unit | 50,000,000 | 52,500,000 | Sedang Berjalan | |
| | - Pengadaan camera | | | Kabupaten Natuna | | | Jumlah jenis penyediaan peralatan dan perlengkapan kantor | 1 Unit | 10,000,000 | 36,750,000 | Sedang Berjalan | |
| | - Pengadaan kursi Lipat dan meja panjang ruang pertemuan UKSPF Kecamatan Bunguran Barat | | | Kecamatan Pulau Tiga Barat | | | Jumlah jenis penyediaan peralatan dan perlengkapan kantor | 152 Unit | 60,000,000 | 63,000,000 | Sedang Berjalan | |
| | - Pengadaan penangkal petir gedung baru Dinas Pendidikan | | | Kabupaten Natuna | | | Jumlah jenis penyediaan peralatan dan perlengkapan kantor | 1 Paket | 98,000,000 | 207,900,000 | Sedang Berjalan | |
| | - Pengadaan drone | | | Kabupaten Natuna | | | Jumlah jenis penyediaan peralatan dan perlengkapan kantor | 1 Unit | 10,000,000 | 26,250,000 | Sedang Berjalan | |
| | - Pengadaan finger scan untuk ASN | | | Kabupaten Natuna | | | Jumlah jenis penyediaan peralatan dan perlengkapan kantor | 20 Unit | 200,000,000 | 1,575,000,000 | Sedang Berjalan | |
| | - Pengadaan blower | | | Kabupaten Natuna | | | Jumlah jenis penyediaan peralatan dan perlengkapan kantor | 10 Unit | 6,500,000 | 6,825,000 | Sedang Berjalan | |
| | - Pengadaan kursi rapat | | | Kabupaten Natuna | | | Jumlah jenis penyediaan peralatan dan perlengkapan kantor | 20 Buah | 5,820,000 | 6,111,000 | Sedang Berjalan | |
| | - Pengadaan filing kabinet | | | Kabupaten Natuna | | | Jumlah jenis penyediaan peralatan dan perlengkapan kantor | 10 Paket | 20,000,000 | 52,500,000 | Sedang Berjalan | |
| | | | | | | | | | | | | |

| Kode | Urusan/Bidang Urusan Pemerintahan/ Program/Kegiatan | Prioritas Daerah | Sasaran Pembangunan Daerah | Lokasi | Indikator Kinerja | | | | Pagu Indikatif | Prakiraan Maju | Jenis Prog & Keg | Perangkat Daerah |
|---|---|---|---|---|---|---|---|---|---|---|---|---|
| | | | | | Program/Outcome | | Kegiatan/Output | | | | | |
| | | | | | Uraian | Target | Uraian | Target | | | | |
| (1) | (2) | (3) | (4) | (5) | (6) | (7) | (8) | (9) | (10) | (11) | (12) | (13) |
| | - meja panjang ruang pertemuan UKSPF | | | Kecamatan Pulau Tiga Barat | | | Jumlah jenis penyediaan peralatan dan perlengkapan kantor | 1 Unit | 10,000,000 | 31,500,000 | Sedang Berjalan | |
| | - Pengadaan printer | | | Kabupaten Natuna | | | Jumlah jenis penyediaan peralatan dan perlengkapan kantor | 5 Paket | 20,000,000 | 21,000,000 | Sedang Berjalan | |
| | - Pengadaan kursi,meja dan lemari arsip UKSPF Kecamatan Bunguran Batubi | | | Kecamatan Bunguran Batubi | | | Jumlah jenis penyediaan peralatan dan perlengkapan kantor | 25 Unit | 50,000,000 | 52,500,000 | Sedang Berjalan | |
| | - Pengadaan Meja kantor 1/2 biro tim penilai angka kredit | | | Kabupaten Natuna | | | Jumlah jenis penyediaan peralatan dan perlengkapan kantor | 20 Buah | 27,120,000 | 28,476,000 | Sedang Berjalan | |
| | - Pengadaan rak serbaguna | | | Kabupaten Natuna | | | Jumlah jenis penyediaan peralatan dan perlengkapan kantor | 10 Buah | 25,000,000 | 74,812,500 | Sedang Berjalan | |
| | - Pengadaan handycam | | | Kabupaten Natuna | | | Jumlah jenis penyediaan peralatan dan perlengkapan kantor | 1 Unit | 25,000,000 | 26,250,000 | Sedang Berjalan | |
| | - Pengadaan lemari arsip UKSPF Bunguran batubi | | | Kecamatan Bunguran Batubi | | | Jumlah jenis penyediaan peralatan dan perlengkapan kantor | 12 Unit | 20,000,000 | 21,000,000 | Sedang Berjalan | |
| | - Pengadaan pendingin ruangan | | | Kabupaten Natuna | | | Jumlah jenis penyediaan peralatan dan perlengkapan kantor | 2 Unit | 15,000,000 | 36,750,000 | Sedang Berjalan | |
| | - Pengadaan komputer/laptop | | | Kabupaten Natuna | | | Jumlah jenis penyediaan peralatan dan perlengkapan kantor | 5 Unit | 50,000,000 | 52,500,000 | Sedang Berjalan | |
| | - Pengadaan mesin potong rumput | | | Kabupaten Natuna | | | Jumlah jenis penyediaan peralatan dan perlengkapan kantor | 2 Unit | 5,000,000 | 5,250,000 | Sedang Berjalan | |
| | - Pengadaan komputer/laptop aplikasi | | | Kabupaten Natuna | | | Jumlah jenis penyediaan peralatan dan perlengkapan kantor | 2 Unit | 50,000,000 | 105,000,000 | Sedang Berjalan | |
| | - Pengadaan kursi dan lemari arsip UKSPF Kecamatan Pulau Tiga | | | Kecamatan Pulau Tiga Barat | | | Jumlah jenis penyediaan peralatan dan perlengkapan kantor | 8 Unit | 15,000,000 | 15,750,000 | Sedang Berjalan | |
| 01.15. | Penyediaan bahan bacaan dan peraturan perundang-undangan | | | Kab. Natuna | | | Jumlah bulan penyediaan bahan-bahan bacaan | 12 Bulan | 15,000,000 | 15,750,000 | | Dinas Pendidikan |
| | - Penyediaan bahan bacaan dan peraturan perundangan | | | Kabupaten Natuna | | | Jumlah bulan penyediaan bahan-bahan bacaan | 12 Bulan | 15,000,000 | 15,750,000 | Sedang Berjalan | |
| 01.17. | Penyediaan makanan dan minuman | | | Kab. Natuna | | | Jumlah bulan penyediaan makanan dan minuman | 12 Bulan | 90,000,000 | 94,500,000 | | Dinas Pendidikan |
| | - Makanan dan minuman | | | Kabupaten Natuna | | | Jumlah bulan penyediaan makanan dan minuman | 12 Bulan | 90,000,000 | 94,500,000 | Sedang Berjalan | |
| 01.18. | Rapat-rapat koordinasi dan konsultasi keluar daerah | | | Kab. Natuna | | | Jumlah koordinasi dan konsultasi keluar daerah | 200 Kali | 300,000,000 | 630,000,000 | | Dinas Pendidikan |
| | - Perjalanan dinas luar daerah | | | Kabupaten Natuna | | | Jumlah koordinasi dan konsultasi keluar daerah | 100 Kali | 300,000,000 | 630,000,000 | Sedang Berjalan | |

| Kode | Urusan/Bidang Urusan Pemerintahan/ Program/Kegiatan | Prioritas Daerah | Sasaran Pembangunan Daerah | Lokasi | Indikator Kinerja | | | | Pagu Indikatif | Prakiraan Maju | Jenis Prog & Keg | Perangkat Daerah |
|---|---|---|---|---|---|---|---|---|---|---|---|---|
| | | | | | Program/Outcome | | Kegiatan/Output | | | | | |
| | | | | | Uraian | Target | Uraian | Target | | | | |
| (1) | (2) | (3) | (4) | (5) | (6) | (7) | (8) | (9) | (10) | (11) | (12) | (13) |
| 01.19. | Penyediaan jasa tenaga pendukung administrasi/teknis perkantoran | | | Kab. Natuna | | | Jumlah tenaga honorer/ PTT | 723 Orang | 191,825,751,021 | 188,498,780,521 | | Dinas Pendidikan |
| | - Belanja jasa GTT dan PTT | | | Kabupaten Natuna | | | Jumlah tenaga honorer/ PTT | 6,640 6,640 6640 Orang | 4,515,000,000 | 4,515,000,000 | Sedang Berjalan | |
| | - Penyediaan jasa tenaga pendukung administrasi/teknis perkantoran | | | Kabupaten Natuna | | | Jumlah tenaga honorer/ PTT | 723 Orang | 14,028,390,000 | 14,729,809,500 | Sedang Berjalan | |
| | - Pembayaran gaji honorer/ PTT | | | Kabupaten Natuna | | | Jumlah tenaga honorer/ PTT | 723 Orang | 14,028,390,000 | 10,000,000,000 | Sedang Berjalan | |
| | - Gaji dan Tunjangan ASN | | | Kabupaten Natuna | | | Jumlah tenaga honorer/ PTT | 1 Tahun | 159,253,971,021 | 159,253,971,021 | Sedang Berjalan | |
| **02.** | **Program Peningkatan Sarana dan Prasarana Aparatur** | | | | Persentase Ketersediaan Sarana dan Prasarana Aparatur | 75 Persen | | | **2,135,000,000** | **6,556,765,000** | | |
| 02.05. | Pengadaan kendaraan dinas/operasional | | | Kab. Natuna | | | Jumlah pengadaan kendaraan dinas operasional | Unit | 1,765,000,000 | 5,286,265,000 | | Dinas Pendidikan |
| | - Pengadaan Pompong 15 GT untuk emergency serta angkutan anak sekolah | | | Desa Batu Berian | | | Jumlah pengadaan kendaraan dinas operasional | 6 Buah | 115,000,000 | 315,000,000 | Sedang Berjalan | |
| | - Pengadaan roda dua | | | Kabupaten Natuna | | | Jumlah pengadaan kendaraan dinas operasional | 3 Unit | 50,000,000 | 306,757,500 | Sedang Berjalan | |
| | - Pengadaan roda empat | | | Kabupaten Natuna | | | Jumlah pengadaan kendaraan dinas operasional | 1 Unit | 300,000,000 | 1,414,507,500 | Sedang Berjalan | |
| | - Pengadaan bus sekolah | | | Kabupaten Natuna | | | Jumlah pengadaan kendaraan dinas operasional | 1 Unit | 1,000,000,000 | 2,725,000,000 | Sedang Berjalan | |
| | - Pengadaan Mobil Angkutan Anak Sekolah Kecamatan Bunguran Utara | | | Kecamatan Bunguran Utara | | | Jumlah pengadaan kendaraan dinas operasional | 1 Unit | 300,000,000 | 525,000,000 | Baru | |
| 02.16. | Penyediaan gedung/gudang kantor | | | Kab. Natuna | | | Jumlah gudang kantor yang disewa | 1 Unit | 30,000,000 | 31,500,000 | | Dinas Pendidikan |
| | - Sewa gudang arsip Dinas Pendidikan | | | Kabupaten Natuna | | | Jumlah gudang kantor yang disewa | 1 Tahun | 30,000,000 | 31,500,000 | Sedang Berjalan | |
| 02.24. | Pemeliharaan rutin/berkala kendaraan dinas/operasional | | | Kab. Natuna | | | Jumlah kendaraan dinas operasional yang dipelihara | 5 Unit | 200,000,000 | 630,000,000 | | Dinas Pendidikan |
| | - Pemeliharaan kendaraan dinas/operasional | | | Kabupaten Natuna | | | Jumlah kendaraan dinas operasional yang dipelihara | 5 Unit | 100,000,000 | 105,000,000 | Sedang Berjalan | |
| | - Pengadaan Alat Transportasi Sekolah (BUS) untuk para pelajar Desa Cemaga Utara | | | Desa Cemaga Utara | | | Jumlah kendaraan dinas operasional yang dipelihara | 1 Unit | 100,000,000 | 525,000,000 | Baru | |
| 02.30. | Pemeliharaan rutin/berkala peralatan dan perlengkapan kantor | | | Kab. Natuna | | | Jumlah bulan pemeliharaan peralatan dan perlengkapan kantor | 12 Bulan | 40,000,000 | 84,000,000 | | Dinas Pendidikan |
| | - Pemeliharaan rutin/berkala peralatan dan perlengkapan kantor | | | Kabupaten Natuna | | | Jumlah bulan pemeliharaan peralatan dan perlengkapan kantor | 12 Bulan | 10,000,000 | 52,500,000 | Sedang Berjalan | |
| | - Pemeliharaan peralatan kantor | | | Kabupaten Natuna | | | Jumlah bulan pemeliharaan peralatan dan perlengkapan kantor | 12 Bulan | 30,000,000 | 31,500,000 | Sedang Berjalan | |

| Kode | Urusan/Bidang Urusan Pemerintahan/ Program/Kegiatan | Prioritas Daerah | Sasaran Pembangunan Daerah | Lokasi | Indikator Kinerja | | | | Pagu Indikatif | Prakiraan Maju | Jenis Prog & Keg | Perangkat Daerah |
|---|---|---|---|---|---|---|---|---|---|---|---|---|
| | | | | | Program/Outcome | | Kegiatan/Output | | | | | |
| | | | | | Uraian | Target | Uraian | Target | | | | |
| (1) | (2) | (3) | (4) | (5) | (6) | (7) | (8) | (9) | (10) | (11) | (12) | (13) |
| 02.46. | Pembangunan konstruksi sarana penunjang perkantoran | | | Kab. Natuna | | | Jumlah pembangunan sarana penunjang perkantoran | 3 Unit | 100,000,000 | 525,000,000 | | Dinas Pendidikan |
| | - Pemeliharaan sarana penunjang perkantoran | | | Kabupaten Natuna | | | Jumlah pembangunan sarana penunjang perkantoran | 12 Bulan | 100,000,000 | 525,000,000 | Sedang Berjalan | |
| **03.** | **Program Peningkatan Disiplin Aparatur** | | | | Persentase Kehadiran Pegawai | 95 Persen | | | **100,000,000** | **210,000,000** | | |
| 03.02. | Pengadaan pakaian dinas beserta kelengkapannya | | | Kab. Natuna | | | Jumlah pengdaan pakaian dinas | 0 Stell | 100,000,000 | 210,000,000 | | Dinas Pendidikan |
| | - Pengadaan pakaian dinas | | | Kabupaten Natuna | | | Jumlah pengdaan pakaian dinas | 120 Stell | 100,000,000 | 210,000,000 | Sedang Berjalan | |
| **06.** | **Program Peningkatan Pengembangan Sistem Pelaporan Capaian Kinerja dan Keuangan** | | | | Predikat/Nilai akuntabilitas | 80 Nilai/ Predikat | | | **160,000,000** | **420,000,000** | | |
| 06.01. | Penyusunan laporan capaian kinerja dan ikhtisar realisasi kinerja SKPD | | | Kab. Natuna | | | Jumlah laporan | 13 | 60,000,000 | 210,000,000 | | Dinas Pendidikan |
| | - Penyusunan laporan capaian kinerja dan ikhtisar realisasi kinerja SKPD | | | Kabupaten Natuna | | | Jumlah laporan | 1 Kegiatan | 60,000,000 | 210,000,000 | Sedang Berjalan | |
| 06.06. | Monitoring, evaluasi dan pelaporan | | | Kab. Natuna | | | Jumlah laporan | 15 Laporan | 100,000,000 | 210,000,000 | | Dinas Pendidikan |
| | - Pelaksanaan evaluasi hasil kinerja bidang pendidikan | | | Kabupaten Natuna | | | Jumlah laporan | 10 Laporan | 100,000,000 | 210,000,000 | Sedang Berjalan | |
| **15.** | **Program pendidikan anak usia dini** | Pemerataan dan Peningkatan kualitas pelayanan pendidikan | Meningkatnya kualitas pendidikan | | | | | | **25,800,000** | **27,090,000** | | |
| 15.42. | Rehabilitasi sedang/berat bangunan sekolah | | | Kab. Natuna | | | | | 25,800,000 | 27,090,000 | | Dinas Pendidikan |
| | - Rehab Plafon Sekolah TK Negeri 002 Sedanau | | | Kelurahan Sedanau | | | | 1 Paket | 25,800,000 | 27,090,000 | Sedang Berjalan | |
| **15.** | **Program pendidikan anak usia dini** | Pemerataan dan Peningkatan kualitas pelayanan pendidikan | Meningkatnya kualitas pendidikan | | Persentase PAUD berakreditasi minimal B | 69.23 Persen | | | **11,626,994,000** | **15,903,402,750** | | |
| 15.01. | Pembangunan gedung sekolah | | | Kab. Natuna | | | jumlah gedung sekolah | 3 | 1,860,000,000 | 2,677,500,000 | | Dinas Pendidikan |
| | - Pembangunan Gedung TKN 001 BTL | | | Desa Tanjung | | | jumlah gedung sekolah | 1 Unit | 200,000,000 | 262,500,000 | Sedang Berjalan | |
| | - Pembangunan gedung TK Negeri Bunguran Tengah | | | Kecamatan Bunguran Tengah | | | jumlah gedung sekolah | 1 Unit | 250,000,000 | 262,500,000 | Sedang Berjalan | |
| | - BOP Kegiatan pembangunan gedung TK | | | Kabupaten Natuna | | | jumlah gedung sekolah | 1 Kegiatan | 10,000,000 | 52,500,000 | Sedang Berjalan | |
| | - BOP Kegiatan pembangunan gedung sekolah | | | Kabupaten Natuna | | | jumlah gedung sekolah | 1 Kegiatan | 50,000,000 | 52,500,000 | Sedang Berjalan | |
| | - Revitalisasi gedung PAUD Rt 03 Rw 01 | | | Desa Pulau Tiga | | | jumlah gedung sekolah | 1 Unit | 200,000,000 | 210,000,000 | Baru | |
| | - Pembangunan TK Negeri Pulau Tiga Barat | | | Kecamatan Pulau Tiga Barat | | | jumlah gedung sekolah | 1 Unit | 200,000,000 | 735,000,000 | Sedang Berjalan | |
| | - Pembangunan gedung TK Negeri Subi | | | Kecamatan Subi | | | jumlah gedung sekolah | 1 Unit | 250,000,000 | 262,500,000 | Sedang Berjalan | |

| Kode | Urusan/Bidang Urusan Pemerintahan/ Program/Kegiatan | Prioritas Daerah | Sasaran Pembangunan Daerah | Lokasi | Indikator Kinerja | | | | Pagu Indikatif | Prakiraan Maju | Jenis Prog & Keg | Perangkat Daerah |
|---|---|---|---|---|---|---|---|---|---|---|---|---|
| | | | | | Program/Outcome | | Kegiatan/Output | | | | | |
| | | | | | Uraian | Target | Uraian | Target | | | | |
| (1) | (2) | (3) | (4) | (5) | (6) | (7) | (8) | (9) | (10) | (11) | (12) | (13) |
| | - Pembangunan gedung TK Negeri Midai | | | Kecamatan Midai | | | jumlah gedung sekolah | 1 Unit | 250,000,000 | 262,500,000 | Sedang Berjalan | |
| | - Pembangunan gedung TK Kusuma bangsa Bunguran Barat | | | Kecamatan Bunguran Barat | | | jumlah gedung sekolah | 1 Unit | 250,000,000 | 262,500,000 | Sedang Berjalan | |
| | - Pembangunan Gedung TK | | | Desa Selemam | | | jumlah gedung sekolah | 192 m2 | 200,000,000 | 315,000,000 | Sedang Berjalan | |
| 15.03. | Penambahan ruang kelas sekolah | | | Kab. Natuna | | | jumlah ruang kelas sekolah terbangun | 2 Unit | 1,255,665,000 | 2,358,448,250 | | Dinas Pendidikan |
| | - Pembangunan RKB Lembaga Bimbingan Belajar Insan Robbani Gg Rambutan | | | Kelurahan Batu Hitam | | | jumlah ruang kelas sekolah terbangun | 3 Lokal | 150,000,000 | 357,500,000 | Sedang Berjalan | |
| | - BOP Kegiatan pembangunan ruang kelas | | | Kabupaten Natuna | | | jumlah ruang kelas sekolah terbangun | 1 Ruang Kelas | 55,665,000 | 268,448,250 | Sedang Berjalan | |
| | - Pembangunan ruang kelas TK negeri serasan | | | Kecamatan Serasan | | | jumlah ruang kelas sekolah terbangun | 65 Meter | 100,000,000 | 262,500,000 | Sedang Berjalan | |
| | - Pembangunan ruang kelas TK Negeri Pulau Tiga Barat | | | Kecamatan Pulau Tiga Barat | | | jumlah ruang kelas sekolah terbangun | 1 Ruang Kelas | 250,000,000 | 472,500,000 | Sedang Berjalan | |
| | - Penambahan Ruang Kelas TK Negeri Serasan Kelurahan Serasan | | | Kecamatan Serasan | | | jumlah ruang kelas sekolah terbangun | 1 Lokal | 200,000,000 | 472,500,000 | Sedang Berjalan | |
| | - Pembangunan ruang kelas TK Negeri 003 Bunguran Timur | | | Kecamatan Bunguran Timur | | | jumlah ruang kelas sekolah terbangun | 1 Ruang Kelas | 200,000,000 | 210,000,000 | Sedang Berjalan | |
| | - Penambahan Ruang Kelas TK Negeri Kecamatan Subi | | | Desa Meliah Selatan | | | jumlah ruang kelas sekolah terbangun | 1 Unit | 100,000,000 | 105,000,000 | Sedang Berjalan | |
| | - Pembangunan ruang kelas TK Negeri Serasan Timur | | | Kecamatan Serasan Timur | | | jumlah ruang kelas sekolah terbangun | 1 Ruang Kelas | 200,000,000 | 210,000,000 | Sedang Berjalan | |
| 15.04. | Penambahan ruang guru sekolah | | | Kab. Natuna | | | Jumlah Ruang Guru Sekolah | 1 Ruangan | 1,305,583,000 | 1,475,862,150 | | Dinas Pendidikan |
| | - Pembangunan ruang guru TK Negeri 001 Pembina Bunguran Timur | | | Kecamatan Bunguran Timur | | | Jumlah Ruang Guru Sekolah | 1 Ruangan | 200,000,000 | 210,000,000 | Sedang Berjalan | |
| | - Pembangunan Ruang Majelis Guru TKN Alamat RT 007 RW 002 Desa Batubi Jaya | | | Kecamatan Bunguran Batubi | | | Jumlah Ruang Guru Sekolah | 1 Paket | 263,748,000 | 276,935,400 | Sedang Berjalan | |
| | - Pembangunan UGB TK Negeri 002 Kec. Bunguran Timur Laut ( Ruang Guru + Ruang Kelas + WC + UKS + Ruang Dapur) | | | Kecamatan Bunguran Timur Laut | | | Jumlah Ruang Guru Sekolah | 1 Paket | 621,835,000 | 652,926,750 | Sedang Berjalan | |
| | - BOP Kegiatan Pembangunan ruang guru | | | Kecamatan Bunguran Timur | | | Jumlah Ruang Guru Sekolah | 1 Ruangan | 20,000,000 | 126,000,000 | Sedang Berjalan | |
| | - Pembangunan ruang kepala sekolah TK Negeri Pulau Tiga Barat | | | Kecamatan Pulau Tiga Barat | | | Jumlah Ruang Guru Sekolah | 1 Unit | 200,000,000 | 210,000,000 | Sedang Berjalan | |
| 15.07. | Pembangunan sarana dan prasarana bermain | | | Kab. Natuna | | | Jumlah sarana dan prasarana bermain | 3 Sekolah | 582,000,000 | 852,600,000 | | Dinas Pendidikan |

| Kode | Urusan/Bidang Urusan Pemerintahan/ Program/Kegiatan | Prioritas Daerah | Sasaran Pembangunan Daerah | Lokasi | Indikator Kinerja | | | | Pagu Indikatif | Prakiraan Maju | Jenis Prog & Keg | Perangkat Daerah |
|---|---|---|---|---|---|---|---|---|---|---|---|---|
| | | | | | Program/Outcome | | Kegiatan/Output | | | | | |
| | | | | | Uraian | Target | Uraian | Target | | | | |
| (1) | (2) | (3) | (4) | (5) | (6) | (7) | (8) | (9) | (10) | (11) | (12) | (13) |
| | - BOP Kegiatan pembangunan taman, lapangan upacara, dan fasilitas parkir | | | Kabupaten Natuna | | | Jumlah sarana dan prasarana bermain | 1 Kegiatan | 65,000,000 | 68,250,000 | Sedang Berjalan | |
| | - BOP Pembangunan sarana dan prasarana bermain | | | Kabupaten Natuna | | | Jumlah sarana dan prasarana bermain | 1 Kegiatan | 20,000,000 | 157,500,000 | Sedang Berjalan | |
| | - Pembangunan pagar TK Negeri Batubi Kecamatan Bunguran Batubi | | | Kecamatan Bunguran Batubi | | | Jumlah sarana dan prasarana bermain | 1 Paket | 75,000,000 | 78,750,000 | Sedang Berjalan | |
| | - Pengadaan APE TK Negeri Bunguran Batubi | | | Kecamatan Bunguran Batubi | | | Jumlah sarana dan prasarana bermain | 1 Sekolah | 150,000,000 | 157,500,000 | Sedang Berjalan | |
| | - Pembangunan Tempat Bermain Anak PAUD/TK Harapan Bunda Desa Subi Besar | | | Desa Subi Besar | | | Jumlah sarana dan prasarana bermain | 70 Meter | 87,000,000 | 196,350,000 | Sedang Berjalan | |
| | - Pembangunan Pagar Tembok Gedung MDA RT 004/RW 001Desa Pengadah | | | Desa Pengadah | | | Jumlah sarana dan prasarana bermain | 1 Unit | 85,000,000 | 89,250,000 | Sedang Berjalan | |
| | - Pembangunan pagar TK Negeri Bunguran Batubi | | | Kecamatan Bunguran Batubi | | | Jumlah sarana dan prasarana bermain | 1 Paket | 100,000,000 | 105,000,000 | Sedang Berjalan | |
| 15.09. | Pembangunan taman, lapangan upacara, dan fasilitas parkir | | | Kab. Natuna | | | Jumlah taman,lapangan upacara dan fasilitas parkir | 2 Sekolah | 2,948,632,000 | 4,233,063,600 | | Dinas Pendidikan |
| | - BOP Pembangunan taman,lapangan upacara dan fasilitas parkir | | | Kabupaten Natuna | | | Jumlah taman,lapangan upacara dan fasilitas parkir | 1 Kegiatan | 75,000,000 | 78,750,000 | Sedang Berjalan | |
| | - Pembangunan Pagar TK Desa Cemaga Utara | | | Desa Cemaga Utara | | | Jumlah taman,lapangan upacara dan fasilitas parkir | 200 Meter | 100,000,000 | 210,000,000 | Baru | |
| | - Pembangunan Faving Blok Halaman TKN Kec. Bunguran Tengah | | | Kelurahan Sedanau | | | Jumlah taman,lapangan upacara dan fasilitas parkir | 200 m2 | 80,000,000 | 189,000,000 | Sedang Berjalan | |
| | - Pembangunan pagar TK Ceria Desa Teluk Buton Kecamatan Bunguran Utara | | | Kecamatan Bunguran Utara | | | Jumlah taman,lapangan upacara dan fasilitas parkir | 1 Paket | 75,000,000 | 78,750,000 | Sedang Berjalan | |
| | - Pembangunan Paving Blok dan Batu Miring Belakang PAUD Pian Padang Desa Cemaga Selatan | | | Desa Cemaga Selatan | | | Jumlah taman,lapangan upacara dan fasilitas parkir | 1 Paket | 128,800,000 | 135,240,000 | Sedang Berjalan | |
| | - Lanjutan Pembangunan Pagar Sekolah TK Al-Hidayah K.S Sededap RT.001/RW.002 | | | Desa Sededap | | | Jumlah taman,lapangan upacara dan fasilitas parkir | 72 Meter | 120,000,000 | 231,000,000 | Sedang Berjalan | |
| | - Pembangunan pagar PAUD Desa Tapau Bunguran Tengah | | | Kecamatan Bunguran Tengah | | | Jumlah taman,lapangan upacara dan fasilitas parkir | 1 Paket | 75,000,000 | 78,750,000 | Sedang Berjalan | |
| | - Pembangunan batu miring TK rt 02 rw 01 dusun I setumuk | | | Desa Setumuk | | | Jumlah taman,lapangan upacara dan fasilitas parkir | 75 Meter | 50,000,000 | 52,500,000 | Sedang Berjalan | |
| | - Pembangunan paving blok TKN1 desa Kelanga | | | Desa Kelanga | | | Jumlah taman,lapangan upacara dan fasilitas parkir | 100 Meter | 100,000,000 | 105,000,000 | Sedang Berjalan | |
| | - Pemasangan Batu Miring TK Negri Serasan Timur | | | Kecamatan Serasan Timur | | | Jumlah taman,lapangan upacara dan fasilitas parkir | 1 Paket | 78,432,000 | 82,353,600 | Sedang Berjalan | |
| | - Penimbunan halaman TK Bakti Lestari | | | Desa Pengadah | | | Jumlah taman,lapangan upacara dan fasilitas parkir | 1 Unit | 50,000,000 | 105,000,000 | | |
| | | | | | | | | | | | | |

| Kode | Urusan/Bidang Urusan Pemerintahan/ Program/Kegiatan | Prioritas Daerah | Sasaran Pembangunan Daerah | Lokasi | Indikator Kinerja | | | | Pagu Indikatif | Prakiraan Maju | Jenis Prog & Keg | Perangkat Daerah |
|---|---|---|---|---|---|---|---|---|---|---|---|---|
| | | | | | Program/Outcome | | Kegiatan/Output | | | | | |
| | | | | | Uraian | Target | Uraian | Target | | | | |
| (1) | (2) | (3) | (4) | (5) | (6) | (7) | (8) | (9) | (10) | (11) | (12) | (13) |
| | - Pembangunan Pagar Sekolah SDN 005 RT 011 | | | Desa Batubi Jaya | | | Jumlah taman,lapangan upacara dan fasilitas parkir | 1 | 700,000,000 | 735,000,000 | | |
| | - Pembangunan Pagar TK Negeri Kecamatan Subi RT.02/RW.01 Desa Meliah Selatan | | | Desa Meliah Selatan | | | Jumlah taman,lapangan upacara dan fasilitas parkir | 60 Meter | 120,000,000 | 126,000,000 | Sedang Berjalan | |
| | - Pembangunan Pagar PAUD Sedulang Indah | | | Desa Selading | | | Jumlah taman,lapangan upacara dan fasilitas parkir | 1 Paket | 86,000,000 | 90,300,000 | Sedang Berjalan | |
| | - Pembangunan Batu Miring PAUD Desa Pulau Tiga | | | Desa Pulau Tiga | | | Jumlah taman,lapangan upacara dan fasilitas parkir | 80 Meter | 80,000,000 | 210,000,000 | Baru | |
| | - Lanjutan pembangunan pagar TK Negeri Bunguran Barat | | | Kecamatan Bunguran Batubi | | | Jumlah taman,lapangan upacara dan fasilitas parkir | 1 Paket | 70,000,000 | 73,500,000 | Sedang Berjalan | |
| | - Pembangunan pagar TK Negeri 002 Bunguran Timur Laut | | | Kecamatan Bunguran Timur Laut | | | Jumlah taman,lapangan upacara dan fasilitas parkir | 1 Paket | 100,000,000 | 105,000,000 | Sedang Berjalan | |
| | - Pembangunan paving block perkarangan PAUD Desa Cemaga | | | Desa Cemaga | | | Jumlah taman,lapangan upacara dan fasilitas parkir | 1 Paket | 100,000,000 | 210,000,000 | Baru | |
| | - Pembangunan Pagar PAUD Abdi Pertiwi | | | Desa Kadur | | | Jumlah taman,lapangan upacara dan fasilitas parkir | 1 Unit | 50,000,000 | 157,500,000 | | |
| | - Pembangunan pagar MDA RT. 002 RW. 003 Air Kiwi Kel. Ranai Darat | | | Kecamatan Bunguran Timur | | | Jumlah taman,lapangan upacara dan fasilitas parkir | 150 Meter | 50,000,000 | 150,000,000 | Sedang Berjalan | |
| | - Pemasangan Pavingblock Gedung TPQ Desa Pulau Tiga | | | Desa Pulau Tiga | | | Jumlah taman,lapangan upacara dan fasilitas parkir | 32 Meter | 70,000,000 | 73,500,000 | Sedang Berjalan | |
| | - Pembangunan Pagar Sekolah TK Al-Fitra RW.001 Desa Selading | | | Desa Selading | | | Jumlah taman,lapangan upacara dan fasilitas parkir | 1 Paket | 100,000,000 | 210,000,000 | Baru | |
| | - Lanjutan Pembangunan Pagar PAUD/TK Harapan Bunda Desa Subi Besar | | | Desa Subi Besar | | | Jumlah taman,lapangan upacara dan fasilitas parkir | 1 Paket | 110,400,000 | 115,920,000 | Sedang Berjalan | |
| | - Lanjutan Pagar PAUD Desa Cemaga Kec. Bunguran Selatan | | | Desa Cemaga | | | Jumlah taman,lapangan upacara dan fasilitas parkir | 1 Paket | 100,000,000 | 262,500,000 | Baru | |
| | - pembangunan pagar tk al ba'diyah kel. sedanau | | | Kelurahan Sedanau | | | Jumlah taman,lapangan upacara dan fasilitas parkir | 100 Meter | 80,000,000 | 157,500,000 | Sedang Berjalan | |
| | - Pembangunan Paving Blok PAUD Al-a-Arif Sebintang | | | Kecamatan Bunguran Selatan | | | Jumlah taman,lapangan upacara dan fasilitas parkir | 5 m2 | 200,000,000 | 210,000,000 | | |
| 15.13. | Pembangunan jaringan instalasi listrik sekolah dan perlengkapannya | | | Kab. Natuna | | | Jumlah sekolah yang teraliri listrik | 7 Sekolah | 185,000,000 | 288,750,000 | | Dinas Pendidikan |
| | - Pembangunan jaringan listrik TK Negeri 003 Bunguran Timur | | | Kecamatan Bunguran Timur | | | Jumlah sekolah yang teraliri listrik | 1 Paket | 25,000,000 | 26,250,000 | Sedang Berjalan | |
| | - Pembangunan jaringan listrik TK Negeri Bunguran Batubi | | | Kecamatan Midai | | | Jumlah sekolah yang teraliri listrik | 1 Paket | 25,000,000 | 26,250,000 | Sedang Berjalan | |
| | - Pembangunan jaringan listrik TK Negeri 002 Bunguran Timur Laut | | | Kecamatan Bunguran Timur Laut | | | Jumlah sekolah yang teraliri listrik | 1 Paket | 25,000,000 | 26,250,000 | Sedang Berjalan | |
| | | | | | | | | | | | | |

| Kode | Urusan/Bidang Urusan Pemerintahan/ Program/Kegiatan | Prioritas Daerah | Sasaran Pembangunan Daerah | Lokasi | Indikator Kinerja | | | | Pagu Indikatif | Prakiraan Maju | Jenis Prog & Keg | Perangkat Daerah |
|---|---|---|---|---|---|---|---|---|---|---|---|---|
| | | | | | Program/Outcome | | Kegiatan/Output | | | | | |
| | | | | | Uraian | Target | Uraian | Target | | | | |
| (1) | (2) | (3) | (4) | (5) | (6) | (7) | (8) | (9) | (10) | (11) | (12) | (13) |
| | - Pembangunan jaringan listrik TK Negeri 002 Bunguran Timur | | | Kecamatan Bunguran Timur | | | Jumlah sekolah yang teraliri listrik | 1 Paket | 25,000,000 | 26,250,000 | Sedang Berjalan | |
| | - Pembangunan jaringan listrik TK Negeri Bunguran Tengah | | | Kecamatan Bunguran Tengah | | | Jumlah sekolah yang teraliri listrik | 1 Paket | 25,000,000 | 26,250,000 | Sedang Berjalan | |
| | - Pembangunan jaringan listrik TK Negeri Midai | | | Kecamatan Midai | | | Jumlah sekolah yang teraliri listrik | 1 Paket | 25,000,000 | 26,250,000 | Sedang Berjalan | |
| | - BOP Kegiatan Pembangunan jaringan instalasi listrik sekolah dan perlengkapannya | | | Kabupaten Natuna | | | Jumlah sekolah yang teraliri listrik | 12 Kegiatan | 10,000,000 | 105,000,000 | Sedang Berjalan | |
| | - Pembangunan jaringan listrik TK Negeri Serasan | | | Kecamatan Serasan | | | Jumlah sekolah yang teraliri listrik | 1 Paket | 25,000,000 | 26,250,000 | Sedang Berjalan | |
| 15.14. | Pembangunan sarana air bersih dan sanitary | | | Kab. Natuna | | | Jumlah sekolah yang tersedia sarana air bersih | Sekolah | 180,000,000 | 189,000,000 | | Dinas Pendidikan |
| | - Pembangunan WC TK Sebakung Desa Batu Gajah Kec. Bunguran Timur | | | Desa Batu Gajah | | | Jumlah sekolah yang tersedia sarana air bersih | 1 Paket | 50,000,000 | 52,500,000 | Sedang Berjalan | |
| | - Pembangunan WC Nurul Islam Selahang Rt.008 / Rw.004 Desa Limau Manis | | | Desa Limau Manis | | | Jumlah sekolah yang tersedia sarana air bersih | 1 Unit | 95,000,000 | 99,750,000 | Sedang Berjalan | |
| | - Pembangunan Drainase Tk bakti lestari desa pengadah | | | Desa Pengadah | | | Jumlah sekolah yang tersedia sarana air bersih | 5 Meter | 35,000,000 | 36,750,000 | Sedang Berjalan | |
| 15.15. | Pengadaan buku-buku dan alat tulis siswa | | | Kab. Natuna | | | Jumlah koleksi buku pedoman, pegangan guru dan siswa | 5 Judul/ Eks | 25,000,000 | 26,250,000 | | Dinas Pendidikan |
| | - BOP kegiatan pengadaan buku-buku dan alat tulis siswa | | | Kabupaten Natuna | | | Jumlah koleksi buku pedoman, pegangan guru dan siswa | 1 Kegiatan | 25,000,000 | 26,250,000 | Sedang Berjalan | |
| 15.18. | Pengadaan alat praktik dan peraga siswa | | | Kab. Natuna | | | Jumlah alat praktik dan praga siswa | 3 Sekolah | 400,000,000 | 420,000,000 | | Dinas Pendidikan |
| | - BOP Kegiatan pengadaan alat praktik dan praga siswa | | | Kabupaten Natuna | | | Jumlah alat praktik dan praga siswa | 1 Kegiatan | 50,000,000 | 52,500,000 | Sedang Berjalan | |
| | - Pengadaan Alat Permainan Anak TK. Negeri Pulau Tiga Barat Desa Pulau Tiga | | | Desa Pulau Tiga | | | Jumlah alat praktik dan praga siswa | 5 Unit | 50,000,000 | 52,500,000 | Sedang Berjalan | |
| | - Pengadaan APE dalam TK Negeri 002 Sedanau | | | Kecamatan Bunguran Barat | | | Jumlah alat praktik dan praga siswa | 1 Sekolah | 50,000,000 | 52,500,000 | Sedang Berjalan | |
| | - Pengadaan APE dalam TK Negeri 001 Sedanau | | | Kecamatan Bunguran Barat | | | Jumlah alat praktik dan praga siswa | 1 Sekolah | 50,000,000 | 52,500,000 | Sedang Berjalan | |
| | - Pengadaan APL TK Desa Pengadah | | | Desa Pengadah | | | Jumlah alat praktik dan praga siswa | 1 Paket | 100,000,000 | 105,000,000 | Baru | |
| | - Pengadaan Alat Peraga Edukatif ( APE ) TK Desa Kelarik Utara Kec. Bunguran Utara | | | Desa Kelarik Utara | | | Jumlah alat praktik dan praga siswa | 1 Paket | 50,000,000 | 52,500,000 | Baru | |
| | - Pengadaan APE dalam TK Negeri Bunguran Tengah | | | Kecamatan Bunguran Barat | | | Jumlah alat praktik dan praga siswa | 1 Sekolah | 50,000,000 | 52,500,000 | Sedang Berjalan | |
| 15.19. | Pengadaan mebeleur sekolah | | | Kab. Natuna | | | Jumlah mebeleur sekolah | 2 Sekolah | 390,000,000 | 646,814,750 | | Dinas Pendidikan |

| Kode | Urusan/Bidang Urusan Pemerintahan/ Program/Kegiatan | Prioritas Daerah | Sasaran Pembangunan Daerah | Lokasi | Indikator Kinerja | | | | Pagu Indikatif | Prakiraan Maju | Jenis Prog & Keg | Perangkat Daerah |
|---|---|---|---|---|---|---|---|---|---|---|---|---|
| | | | | | Program/Outcome | | Kegiatan/Output | | | | | |
| | | | | | Uraian | Target | Uraian | Target | | | | |
| (1) | (2) | (3) | (4) | (5) | (6) | (7) | (8) | (9) | (10) | (11) | (12) | (13) |
| | - Pengadaan Kursi Guru TK Negeri Pulau Tiga Barat | | | Kecamatan Pulau Tiga Barat | | | Jumlah mebeleur sekolah | 5 Buah | 25,000,000 | 26,250,000 | Sedang Berjalan | |
| | - Pengadaan Meja Guru TK Negeri Pulau Tiga Barat | | | Kecamatan Pulau Tiga Barat | | | Jumlah mebeleur sekolah | 5 Buah | 25,000,000 | 26,250,000 | Sedang Berjalan | |
| | - BOP Kegiatan Mebelur PAUD | | | Kabupaten Natuna | | | Jumlah mebeleur sekolah | 1 Kegiatan | 50,000,000 | 150,564,750 | Sedang Berjalan | |
| | - Pengadaan mebeleur TK Negeri 002 Bunguran Barat | | | Kecamatan Bunguran Barat | | | Jumlah mebeleur sekolah | 1 Sekolah | 100,000,000 | 105,000,000 | Sedang Berjalan | |
| | - Pengadaan Kursi Guru PAUD Perdana Bunda RT.05/RW.02 | | | Kelurahan Ranai Darat | | | Jumlah mebeleur sekolah | 300 Unit | 50,000,000 | 157,500,000 | Sedang Berjalan | |
| | - Pengadaan Kursi Siswa TK Negeri Pulau Tiga Barat | | | Kecamatan Pulau Tiga Barat | | | Jumlah mebeleur sekolah | 1 Paket | 50,000,000 | 50,000,000 | Sedang Berjalan | |
| | - Pengadaan mebeleur TK Negeri 002 Bunguran Timur Laut | | | Kecamatan Bunguran Timur Laut | | | Jumlah mebeleur sekolah | 1 Sekolah | 40,000,000 | 78,750,000 | Sedang Berjalan | |
| | - Pengadaan Meja Siswa TK Negeri Pulau Tiga Barat | | | Kecamatan Pulau Tiga Barat | | | Jumlah mebeleur sekolah | 50 Buah | 50,000,000 | 52,500,000 | Sedang Berjalan | |
| 15.20. | Pengadaan perlengkapan sekolah | | | Kab. Natuna | | | Jumlah perlengkapan sekolah | 3 Sekolah | 355,000,000 | 372,750,000 | | Dinas Pendidikan |
| | - Pengadaan koleksi buku pedoman, pegangan guru dan siswa TK Negeri Batubi | | | Kecamatan Bunguran Batubi | | | Jumlah perlengkapan sekolah | 1 Judul/ Eks | 35,000,000 | 36,750,000 | Sedang Berjalan | |
| | - Pengadaan koleksi buku pedoman, pegangan guru dan siswa TK Negeri Serasan Timur | | | Kecamatan Serasan Timur | | | Jumlah perlengkapan sekolah | 1 Judul/ Eks | 35,000,000 | 36,750,000 | Sedang Berjalan | |
| | - Pengadaan koleksi buku pedoman, pegangan guru dan siswa TK Negeri Pulau Laut | | | Kecamatan Pulau Laut | | | Jumlah perlengkapan sekolah | 1 Judul/ Eks | 35,000,000 | 36,750,000 | Sedang Berjalan | |
| | - Pengadaan laptop/printer TK Negeri Serasan Timur | | | Kecamatan Serasan Timur | | | Jumlah perlengkapan sekolah | 1 Paket | 20,000,000 | 21,000,000 | Sedang Berjalan | |
| | - Alat Bermain Tk dan Paud Al-Hidayah Ks Balai Desa Sabang Mawang, Rt.002/Rww,002 | | | Desa Sabang Mawang | | | Jumlah perlengkapan sekolah | 1 Ada | 100,000,000 | 105,000,000 | Sedang Berjalan | |
| | - Pengadaan laptop/printer TK Negeri Bunguran Utara | | | Kecamatan Bunguran Utara | | | Jumlah perlengkapan sekolah | 1 Paket | 20,000,000 | 21,000,000 | Sedang Berjalan | |
| | - Pengadaan koleksi buku pedoman, pegangan guru dan siswa TK Negeri Midai | | | Kecamatan Midai | | | Jumlah perlengkapan sekolah | 1 Judul/ Eks | 35,000,000 | 36,750,000 | Sedang Berjalan | |
| | - Pengadaan koleksi buku pedoman, pegangan guru dan siswa TK Negeri Serasan | | | Kecamatan Serasan | | | Jumlah perlengkapan sekolah | 1 Judul/ Eks | 35,000,000 | 36,750,000 | Sedang Berjalan | |
| | - BOP Kegiatan perlengkapan PAUD | | | Kabupaten Natuna | | | Jumlah perlengkapan sekolah | 1 Kegiatan | 20,000,000 | 21,000,000 | Sedang Berjalan | |
| | | | | | | | | | | | | |

| Kode | Urusan/Bidang Urusan Pemerintahan/ Program/Kegiatan | Prioritas Daerah | Sasaran Pembangunan Daerah | Lokasi | Indikator Kinerja | | | | Pagu Indikatif | Prakiraan Maju | Jenis Prog & Keg | Perangkat Daerah |
|---|---|---|---|---|---|---|---|---|---|---|---|---|
| | | | | | Program/Outcome | | Kegiatan/Output | | | | | |
| | | | | | Uraian | Target | Uraian | Target | | | | |
| (1) | (2) | (3) | (4) | (5) | (6) | (7) | (8) | (9) | (10) | (11) | (12) | (13) |
| | - Pengadaan laptop/printer TK Negeri Pulau Laut | | | Kecamatan Pulau Laut | | | Jumlah perlengkapan sekolah | 1 Paket | 20,000,000 | 21,000,000 | Sedang Berjalan | |
| 15.45. | Rehabilitasi sedang/berat ruang kelas sekolah | | | Kab. Natuna | | | Jumlah ruang kelas sekolah dalam kondisi baik | 2 Sekolah | 245,000,000 | 467,250,000 | | Dinas Pendidikan |
| | - Perbaikan Gedung TK Desa Cemaga Utara | | | Desa Cemaga Utara | | | Jumlah ruang kelas sekolah dalam kondisi baik | 1 Paket | 50,000,000 | 210,000,000 | Baru | |
| | - BOP Kegiatan rehab ruang kelas PAUD | | | Kabupaten Natuna | | | Jumlah ruang kelas sekolah dalam kondisi baik | 1 Kegiatan | 10,000,000 | 10,500,000 | Sedang Berjalan | |
| | - Rehabilitasi Lantai Ruang Belajar PAUD/TK Harapan Bunda Desa Subi Besar | | | Desa Subi Besar | | | Jumlah ruang kelas sekolah dalam kondisi baik | 25 Meter | 45,000,000 | 47,250,000 | Sedang Berjalan | |
| | - Rehab ruang kelas TK Negeri Bunguran Barat | | | Kecamatan Bunguran Barat | | | Jumlah ruang kelas sekolah dalam kondisi baik | 1 Sekolah | 90,000,000 | 94,500,000 | Sedang Berjalan | |
| | - Perbaikan Plafon Gedung TK Sebakung Desa Batu Gajah Kec. Bunguran Timur | | | Desa Batu Gajah | | | Jumlah ruang kelas sekolah dalam kondisi baik | 1 Unit | 50,000,000 | 105,000,000 | Sedang Berjalan | |
| 15.67. | Penyediaan belanja rutin operasional sekolah (BROS) jenjang TK/PAUD | | | Kab. Natuna | | | Jumlah pelayanan PAUD | 15 | 1,895,114,000 | 1,895,114,000 | | Dinas Pendidikan |
| | - BROS TK/PAUD | | | Kabupaten Natuna | | | Jumlah pelayanan PAUD | 17 Lembaga | 1,895,114,000 | 1,895,114,000 | Sedang Berjalan | |
| **16.** | **Program Wajib Belajar Pendidikan Dasar Sembilan Tahun** | Pemerataan dan Peningkatan kualitas pelayanan pendidikan | Meningkatnya kualitas pendidikan | | Angka kelulusan SD/MI | 100 Persen | | | **600,000,000** | **945,000,000** | | |
| 16.87. | Ujian Akhir Sekolah Berstandar Nasional (UASBN) SD/MI/Paket A | | | Kab. Natuna | | | Rata-rata nilai UASBN SD/MI/Paket A | 85 Nilai Rata-rata | 600,000,000 | 945,000,000 | | Dinas Pendidikan |
| | - Ujian Akhir Sekolah Berstandar Nasional (UASBN) SD/MI/Paket A | | | Kabupaten Natuna | | | Rata-rata nilai UASBN SD/MI/Paket A | 1 Kegiatan | 600,000,000 | 945,000,000 | Sedang Berjalan | |
| **16.** | **Program Wajib Belajar Pendidikan Dasar Sembilan Tahun** | Pemerataan dan Peningkatan kualitas pelayanan pendidikan | Meningkatnya kualitas pendidikan | | Angka Partisipasi Kasar (APK) | 102,89% | | | **989,100,000** | **20,168,090,000** | | |
| 16.20. | Pengadaan perlengkapan sekolah | | | Kab. Natuna | | | Jumlah sekolah yg memiliki perlengkapan | 7 Sekolah | 989,100,000 | 20,168,090,000 | | Dinas Pendidikan |
| | - Pengadaan komputer sekolah | | | Kabupaten Natuna | | | Jumlah sekolah yg memiliki perlengkapan | 100 Unit | 100,000,000 | 18,553,500,000 | Sedang Berjalan | |
| | - Pengadaan meja dan kursi siswa SMPN 1 Bunguran Timur laut | | | Kecamatan Bunguran Timur Laut | | | Jumlah sekolah yg memiliki perlengkapan | 60 Set | 35,000,000 | 36,750,000 | Sedang Berjalan | |
| | - Pengadaan drum band SMPN SATAP Bunguran Timur Laut | | | Kecamatan Bunguran Timur Laut | | | Jumlah sekolah yg memiliki perlengkapan | 1 Paket | 100,000,000 | 105,000,000 | Sedang Berjalan | |
| | - pengadaan meja siswa SMP | | | Kabupaten Natuna | | | Jumlah sekolah yg memiliki perlengkapan | 1 Paket | 50,000,000 | 157,500,000 | Sedang Berjalan | |
| | - Pengadaan alat pemadam kebakaran | | | Kabupaten Natuna | | | Jumlah sekolah yg memiliki perlengkapan | 15 Unit | 10,500,000 | 11,025,000 | Sedang Berjalan | |
| | - Pengadaan Meja dan Kursi Siswa MTS Kec. Pulau Tiga Barat | | | Kecamatan Pulau Tiga Barat | | | Jumlah sekolah yg memiliki perlengkapan | 65 Unit | 150,000,000 | 157,500,000 | Sedang Berjalan | |
| | | | | | | | | | | | | |

| Kode | Urusan/Bidang Urusan Pemerintahan/ Program/Kegiatan | Prioritas Daerah | Sasaran Pembangunan Daerah | Lokasi | Indikator Kinerja | | | | Pagu Indikatif | Prakiraan Maju | Jenis Prog & Keg | Perangkat Daerah |
|---|---|---|---|---|---|---|---|---|---|---|---|---|
| | | | | | Program/Outcome | | Kegiatan/Output | | | | | |
| | | | | | Uraian | Target | Uraian | Target | | | | |
| (1) | (2) | (3) | (4) | (5) | (6) | (7) | (8) | (9) | (10) | (11) | (12) | (13) |
| | - Pengadaan laptop/printer SMPN 2 SATAP Serasan | | | Kecamatan Serasan | | | Jumlah sekolah yg memiliki perlengkapan | 1 Paket | 20,000,000 | 21,000,000 | Sedang Berjalan | |
| | - Pengadaan laptop SDN 001 Subi | | | Kecamatan Subi | | | Jumlah sekolah yg memiliki perlengkapan | 1 Paket | 10,000,000 | 31,500,000 | Sedang Berjalan | |
| | - Pengadaan Dram Band SMPN 1 Sedanau Kec. Bunguran Barat | | | Kecamatan Bunguran Barat | | | Jumlah sekolah yg memiliki perlengkapan | 1 Unit | 100,000,000 | 210,000,000 | Sedang Berjalan | |
| | - BOP Pengadaan perlengkapan sekolah | | | Kabupaten Natuna | | | Jumlah sekolah yg memiliki perlengkapan | 3 Kegiatan | 55,000,000 | 57,750,000 | Sedang Berjalan | |
| | - Pengadaan Komputer /Pc 2 SLTP di Kecamatan Batubi | | | Kecamatan Bunguran Batubi | | | Jumlah sekolah yg memiliki perlengkapan | 1 Unit | 10,000,000 | 63,000,000 | Sedang Berjalan | |
| | - Pengadaan Buku Sekolah | | | | | | Jumlah sekolah yg memiliki perlengkapan | 2500 Buah | 50,000,000 | 131,250,000 | | |
| | - BOP Kegiatan pengadaan meja dan kursi siswa SMP | | | Kabupaten Natuna | | | Jumlah sekolah yg memiliki perlengkapan | 65 Kegiatan | 15,000,000 | 15,750,000 | Sedang Berjalan | |
| | - Pengadaan Mobilier Majelis Guru dan Murid MTS Pulau Tiga Barat | | | Desa Pulau Tiga | | | Jumlah sekolah yg memiliki perlengkapan | 65 Unit | 25,000,000 | 65,000,000 | Sedang Berjalan | |
| | - Pengadaan papan tulis SDN | | | Desa Pulau Tiga | | | Jumlah sekolah yg memiliki perlengkapan | 6 Buah | 3,600,000 | 3,780,000 | Baru | |
| | - Pengadaan laptop/printer SMPN 2 SATAP Bunguran Selatan | | | Kecamatan Serasan | | | Jumlah sekolah yg memiliki perlengkapan | 1 Paket | 20,000,000 | 21,000,000 | Sedang Berjalan | |
| | - Pengadaan Wastafel SDN 002 Sededap | | | Desa Sededap | | | Jumlah sekolah yg memiliki perlengkapan | 6 Unit | 80,000,000 | 84,000,000 | Sedang Berjalan | |
| | - Pengadaan Laptop SD Se- Kecamatan Bunguran Selatan | | | Kecamatan Bunguran Selatan | | | Jumlah sekolah yg memiliki perlengkapan | 20 Unit | 10,000,000 | 210,000,000 | Baru | |
| | - Pengdaan laptop ACER untuk SDN 003 Kec. Bunguran Selatan | | | Desa Cemaga Utara | | | Jumlah sekolah yg memiliki perlengkapan | 4 Unit | 25,000,000 | 47,250,000 | Sedang Berjalan | |
| | - Pengadaan laptop SDN 001 Midai | | | Kecamatan Midai | | | Jumlah sekolah yg memiliki perlengkapan | 1 Paket | 30,000,000 | 31,500,000 | Sedang Berjalan | |
| | - Pengadaan alat pemadam kebakaran | | | Kabupaten Natuna | | | Jumlah sekolah yg memiliki perlengkapan | 40 Unit | 20,000,000 | 59,535,000 | Sedang Berjalan | |
| | - Pengadaan laptop SDN 002 Tanjug pala | | | Kecamatan Pulau Laut | | | Jumlah sekolah yg memiliki perlengkapan | 1 Paket | 10,000,000 | 31,500,000 | Sedang Berjalan | |
| | - Laptop/ Pc Untuk SD Desa Sedanau Timur | | | Desa Sedanau Timur | | | Jumlah sekolah yg memiliki perlengkapan | 3 Unit | 50,000,000 | 52,500,000 | Sedang Berjalan | |
| | - BOP Kegiatan Pengadaan Perlengkapan Sekolah | | | Kabupaten Natuna | | | Jumlah sekolah yg memiliki perlengkapan | 1 Kegiatan | 10,000,000 | 10,500,000 | Sedang Berjalan | |
| **16.** | **Program Wajib Belajar Pendidikan Dasar Sembilan Tahun** | Pemerataan dan Peningkatan kualitas pelayanan pendidikan | Meningkatnya kualitas pendidikan | | Angka Partisipasi Murni (APM) | 90,00% | | | **1,140,000,000** | **2,037,000,000** | | |
| 16.18. | Pengadaan alat praktik dan peraga siswa | | | Kab. Natuna | | | Jumlah sekolah yg memiliki alat praktik dan peraga lengkap | 5 Sekolah | 310,000,000 | 430,500,000 | | Dinas Pendidikan |

| Kode | Urusan/Bidang Urusan Pemerintahan/ Program/Kegiatan | Prioritas Daerah | Sasaran Pembangunan Daerah | Lokasi | Indikator Kinerja | | | | Pagu Indikatif | Prakiraan Maju | Jenis Prog & Keg | Perangkat Daerah |
|---|---|---|---|---|---|---|---|---|---|---|---|---|
| | | | | | Program/Outcome | | Kegiatan/Output | | | | | |
| | | | | | Uraian | Target | Uraian | Target | | | | |
| (1) | (2) | (3) | (4) | (5) | (6) | (7) | (8) | (9) | (10) | (11) | (12) | (13) |
| | - Pengadaan alat labor IPA SDN 002 Serasan | | | Kecamatan Serasan | | | Jumlah sekolah yg memiliki alat praktik dan peraga lengkap | 1 Paket | 70,000,000 | 73,500,000 | Sedang Berjalan | |
| | - Pengadaan Alat Peraga SMP N 1 Bunguran Timur Laut | | | Kecamatan Bunguran Timur Laut | | | Jumlah sekolah yg memiliki alat praktik dan peraga lengkap | 1 Paket | 150,000,000 | 157,500,000 | | |
| | - BOP Kegiatan Pengadaan alat labor SD | | | Kabupaten Natuna | | | Jumlah sekolah yg memiliki alat praktik dan peraga lengkap | 1 Kegiatan | 50,000,000 | 52,500,000 | Sedang Berjalan | |
| | - Pengadaan alat labor IPA SDN 12 Ranai | | | Kecamatan Bunguran Timur | | | Jumlah sekolah yg memiliki alat praktik dan peraga lengkap | 1 Paket | 20,000,000 | 73,500,000 | Sedang Berjalan | |
| | - Pengadaan alat labor IPA SDN 003 Sedanau | | | Kecamatan Bunguran Barat | | | Jumlah sekolah yg memiliki alat praktik dan peraga lengkap | 1 Paket | 20,000,000 | 73,500,000 | Sedang Berjalan | |
| 16.79. | Olimpiade sains nasional tingkat sekolah dasar | | | Kab. Natuna | | | Jumlah perolehan medali | 2 Medali | 100,000,000 | 262,500,000 | | Dinas Pendidikan |
| | - Olimpiade sains nasional tingkat sekolah | | | Kabupaten Natuna | | | Jumlah perolehan medali | 2 Medali | 100,000,000 | 262,500,000 | Sedang Berjalan | |
| 16.80. | Olimpiade olahraga siswa nasional (O2SN) tingkat sekolah dasar | | | Kab. Natuna | | | Jumlah perolehan medali | 3 Medali | 100,000,000 | 367,500,000 | | Dinas Pendidikan |
| | - Olimpiade olahraga siswa nasional (O2SN) tingkat sekolah dasar | | | Kabupaten Natuna | | | Jumlah perolehan medali | 3 Medali | 100,000,000 | 367,500,000 | Sedang Berjalan | |
| 16.81. | Festival dan lomba seni siswa nasional (FLS2N) | | | Kab. Natuna | | | Jumlah perolehan medali | 3 Medali | 175,000,000 | 183,750,000 | | Dinas Pendidikan |
| | - Festival dan lomba seni siswa nasional (FLS2N) SD | | | Kabupaten Natuna | | | Jumlah perolehan medali | 2 Medali | 175,000,000 | 183,750,000 | Sedang Berjalan | |
| 16.82. | Pelaksanaan try out ujian nasional pendidikan dasar | | | Kab. Natuna | | | Jumlah peserta try out | 3300 Peserta | 30,000,000 | 31,500,000 | | Dinas Pendidikan |
| | - Pelaksanaan try out ujian nasional SMP | | | Kabupaten Natuna | | | Jumlah peserta try out | 500 Peserta | 30,000,000 | 31,500,000 | | |
| 16.85. | Olimpade olahraga siswa nasional (O2SN) tingkat sekolah menengah pertama | | | Kab. Natuna | | | Jumlah perolehan medali | 3 Medali | 425,000,000 | 761,250,000 | | Dinas Pendidikan |
| | - Festival dan lomba seni siswa nasional (FLS2N) SMPN | | | Kabupaten Natuna | | | Jumlah perolehan medali | 2 Medali | 175,000,000 | 183,750,000 | Sedang Berjalan | |
| | - Olimpade olahraga siswa nasional (O2SN) tingkat sekolah menengah pertama | | | Kabupaten Natuna | | | Jumlah perolehan medali | 3 Medali | 250,000,000 | 577,500,000 | Sedang Berjalan | |
| **16.** | **Program Wajib Belajar Pendidikan Dasar Sembilan Tahun** | Pemerataan dan Peningkatan kualitas pelayanan pendidikan | Meningkatnya kualitas pendidikan | | Angka Partisipasi Sekolah (APS) | 96,00 Persen | | | **18,508,993,200** | **20,756,157,660** | | |
| 16.15. | Pengadaan buku-buku dan alat tulis siswa | | | Kab. Natuna | | | Jumlah koleksi buku perpustakaan, pegangan guru dan siswa | 5000 Buku | 105,000,000 | 183,750,000 | | Dinas Pendidikan |
| | - Pengadaan buku dan alat tulis siswa SD | | | Kabupaten Natuna | | | Jumlah koleksi buku perpustakaan, pegangan guru dan siswa | 2000 Buku | 55,000,000 | 131,250,000 | Sedang Berjalan | |
| | - Pengadaan Buku Pembelajaran K-13 dari Kelas 1 Sampai dengan Kelas 6 di Sekolah SDN 003 Balai Desa Sabang Mawang | | | Desa Sabang Mawang | | | Jumlah koleksi buku perpustakaan, pegangan guru dan siswa | 150 Buku | 50,000,000 | 52,500,000 | Sedang Berjalan | |

| Kode | Urusan/Bidang Urusan Pemerintahan/ Program/Kegiatan | Prioritas Daerah | Sasaran Pembangunan Daerah | Lokasi | Indikator Kinerja | | | | Pagu Indikatif | Prakiraan Maju | Jenis Prog & Keg | Perangkat Daerah |
|---|---|---|---|---|---|---|---|---|---|---|---|---|
| | | | | | Program/Outcome | | Kegiatan/Output | | | | | |
| | | | | | Uraian | Target | Uraian | Target | | | | |
| (1) | (2) | (3) | (4) | (5) | (6) | (7) | (8) | (9) | (10) | (11) | (12) | (13) |
| 16.63. | Penyediaan bantuan operasional sekolah (BOS) jenjang SD/MI/SDLB dan SMP/MTs serta pesantren salafiyah dan satuan pendidikan non islam setara SD dan SMP | | | Kab. Natuna | | | Jumlah sekolah penerima dana Bos | 100 Sekolah | 6,612,341,200 | 6,942,958,260 | | Dinas Pendidikan |
| | - Penyediaan bantuan operasional sekolah (BOS) jenjang SMP/MTs/ serta pesantren salafiyah dan satuan pendidikan non islam setara SD dan SMP | | | Kabupaten Natuna | | | Jumlah sekolah penerima dana Bos | 26 Sekolah | 3,866,822,400 | 4,060,163,520 | Sedang Berjalan | |
| | - Penyediaan belanja rutin operasional sekolah (BROS) SMP | | | Kabupaten Natuna | | | Jumlah sekolah penerima dana Bos | 26 Sekolah | 2,745,518,800 | 2,882,794,740 | Sedang Berjalan | |
| 16.64. | Penyediaan belanja rutin operasional sekolah (BROS) jenjang SD/SMP | | | Kab. Natuna | | | Operasional SD/SMP | 12 Bulan | 11,366,407,000 | 11,934,727,350 | | Dinas Pendidikan |
| | - Penyediaan belanja rutin operasional sekolah (BROS) jenjang SD | | | Kabupaten Natuna | | | Operasional SD/SMP | 83 Sekolah | 4,011,127,000 | 4,211,683,350 | Sedang Berjalan | |
| | - Penyediaan bantuan operasional sekolah (BOS) jenjang SD/MI serta pesantren salafiyah dan satuan pendidikan non islam setara SD dan SMP | | | Kabupaten Natuna | | | Operasional SD/SMP | 83 Sekolah | 7,355,280,000 | 7,723,044,000 | Sedang Berjalan | |
| 16.69. | Pembinaan kelembagaan dan manajemen sekolah dengan penerapan manajemen berbasis sekolah (MBS) di satuan pendidikan dasar | | | Kab. Natuna | | | Jumlah sekolah yang menerapkan prinsip-prinsip Menejemen Berbasis Sekolah (MBS) | 20 | 100,000,000 | 513,214,800 | | Dinas Pendidikan |
| | - BIMTEK SPMI Sekolah Dasar | | | Kabupaten Natuna | | | Jumlah sekolah yang menerapkan prinsip-prinsip Menejemen Berbasis Sekolah (MBS) | 20 Orang | 100,000,000 | 513,214,800 | Sedang Berjalan | |
| 16.70. | Pembinaan minat, bakat, dan kreativitas siswa | | | Kab. Natuna | | | Jumlah siswa | 50 Orang | 150,000,000 | 787,500,000 | | Dinas Pendidikan |
| | - Pembinaan minat, bakat dan kreativitas siswa | | | | | | Jumlah siswa | 2 | 100,000,000 | 262,500,000 | | |
| | - Pengadaan Alat Transportasi (BUS) untuk para pelajar Desa Sepempang | | | Desa Sepempang | | | Jumlah siswa | 1 Paket | 50,000,000 | 525,000,000 | Baru | |
| 16.84. | Olimpiade sains nasional tingkat sekolah menengah pertama | | | Kab. Natuna | | | Jumlah perolehan medali | 3 Medali | 175,245,000 | 394,007,250 | | Dinas Pendidikan |
| | - Olimpiade sains nasional tingkat sekolah menengah pertama | | | Kabupaten Natuna | | | Jumlah perolehan medali | 3 Medali | 175,245,000 | 394,007,250 | Sedang Berjalan | |
| **16.** | **Program Wajib Belajar Pendidikan Dasar Sembilan Tahun** | Pemerataan dan Peningkatan kualitas pelayanan pendidikan | Meningkatnya kualitas pendidikan | | Persentase guru SD/SDLB berkualitas S1/D4 | 90,00 Persen | | | **250,000,000** | **735,000,000** | | |
| 16.71. | Pengembangan comprehensive teaching and learning (CTL) | | | Kab. Natuna | | | Jumlah Guru yang mengikuti diklat Comprehensive Teaching and Learning (CTL) | 40 Orang | 250,000,000 | 735,000,000 | | Dinas Pendidikan |
| | - Pengembangan comprehensive teaching and learning (CTL) | | | Kabupaten Natuna | | | Jumlah Guru yang mengikuti diklat Comprehensive Teaching and Learning (CTL) | 40 Orang | 150,000,000 | 367,500,000 | Sedang Berjalan | |
| | - tenaga pendidik | | | | | | Jumlah Guru yang mengikuti diklat Comprehensive Teaching and Learning (CTL) | 40 | 100,000,000 | 367,500,000 | | |
| | | | | | | | | | | | | |

| Kode | Urusan/Bidang Urusan Pemerintahan/ Program/Kegiatan | Prioritas Daerah | Sasaran Pembangunan Daerah | Lokasi | Indikator Kinerja | | | | Pagu Indikatif | Prakiraan Maju | Jenis Prog & Keg | Perangkat Daerah |
|---|---|---|---|---|---|---|---|---|---|---|---|---|
| | | | | | Program/Outcome | | Kegiatan/Output | | | | | |
| | | | | | Uraian | Target | Uraian | Target | | | | |
| (1) | (2) | (3) | (4) | (5) | (6) | (7) | (8) | (9) | (10) | (11) | (12) | (13) |
| **16.** | **Program Wajib Belajar Pendidikan Dasar Sembilan Tahun** | Pemerataan dan Peningkatan kualitas pelayanan pendidikan | Meningkatnya kualitas pendidikan | | Persentase SD/MI dan SMP/MTs berakreditasi minimal B | 65,50% SD/MI dan 50,0% SMP/MTs | | | **5,078,873,900** | **10,116,617,595** | | |
| 16.01. | Pembangunan gedung sekolah | | | Kab. Natuna | | | Jumlah gedung sekolah | 1 Sekolah | 1,856,489,000 | 5,099,313,450 | | Dinas Pendidikan |
| | - Lanjutan Pembangunan SMPN 1 Midai | | | Kecamatan Midai | | | Jumlah gedung sekolah | 1 Unit | 200,000,000 | 1,260,000,000 | Sedang Berjalan | |
| | - Revitalisasi Pembangunan ruang kelas baru bertingkat (RKB) SMPN 1 Suak Midai Kec. Midai | | | Kecamatan Midai | | | Jumlah gedung sekolah | 1 Paket | 1,086,489,000 | 1,140,813,450 | Sedang Berjalan | |
| | - Pembangunan Gudang Sekolah SDN. 002 Sededap | | | Desa Sededap | | | Jumlah gedung sekolah | 16 Meter | 70,000,000 | 73,500,000 | Sedang Berjalan | |
| | - Pembangunan Unit Sekolah Baru SD Kecamatan Bunguran Timur | | | Kecamatan Bunguran Timur | | | Jumlah gedung sekolah | 1 Unit | 500,000,000 | 2,625,000,000 | Sedang Berjalan | |
| 16.04. | Penambahan ruang guru sekolah | | | Kab. Natuna | | | Jumlah ruang guru | 10 Unit | 3,222,384,900 | 5,017,304,145 | | Dinas Pendidikan |
| | - Pembangunan majelis guru dan ruang kepala sekolah SDN 007 Kp. Hilir kecamatan serasan | | | Kecamatan Serasan | | | Jumlah ruang guru | 77 Meter | 200,000,000 | 315,000,000 | Sedang Berjalan | |
| | - Pembangunan ruang majelis guru SDN 001 Batu Belanak Kec. Suak Midai | | | Kecamatan Suak Midai | | | Jumlah ruang guru | 1 Paket | 258,000,000 | 270,900,000 | Sedang Berjalan | |
| | - Pembangunan Ruang Kepala Sekolah SDN 004 Gunung Sebelat Desa Sebelat Kec. Midai | | | Desa Sebelat | | | Jumlah ruang guru | 1 Unit | 100,000,000 | 105,000,000 | Sedang Berjalan | |
| | - Pembagunan Ruang Kepala Sekolah SDN 001 Desa Sedanau Timur | | | Desa Sedanau Timur | | | Jumlah ruang guru | 1 Paket | 350,000,000 | 367,500,000 | | |
| | - pembangunan ruang majelis guru SDN 005 kel. sedanau | | | Kelurahan Sedanau | | | Jumlah ruang guru | 1 Paket | 150,000,000 | 283,500,000 | Sedang Berjalan | |
| | - Pembangunan Ruang Kepala Sekolah SMPN 1 Pulau Tiga Barat | | | Desa Pulau Tiga | | | Jumlah ruang guru | 1 Unit | 200,000,000 | 210,000,000 | Sedang Berjalan | |
| | - Pembangunan ruang majelis guru SDN 005 Desa Pangkalan kecamatan serasan | | | Kecamatan Serasan | | | Jumlah ruang guru | 80 Meter | 150,000,000 | 315,000,000 | Sedang Berjalan | |
| | - Pembangunan ruang kepala sekolah/majelis guru SDN 003 Sabang barat | | | Kecamatan Midai | | | Jumlah ruang guru | 1 Unit | 150,000,000 | 354,900,000 | Sedang Berjalan | |
| | - pembangunan Ruang Majelis guru,Kepala Sekolah SD Negeri 003 Payak | | | Desa Payak | | | Jumlah ruang guru | 1 Paket | 150,000,000 | 315,000,000 | Sedang Berjalan | |
| | - Pembangunan ruang kepala sekolah/majelis guru SDN 007 Sebadi Hulu | | | Kecamatan Bunguran Timur Laut | | | Jumlah ruang guru | 1 Unit | 150,000,000 | 315,000,000 | Sedang Berjalan | |
| | - Pembangunan Ruang majelis guru SMPN 2 Bunguran Utara | | | Kecamatan Bunguran Utara | | | Jumlah ruang guru | 2 Paket | 464,384,900 | 487,604,145 | Sedang Berjalan | |
| | - Pembangunan Ruang majelis Guru SDN 01 Harapan Jaya | | | Kecamatan Bunguran Tengah | | | Jumlah ruang guru | 1 Unit | 150,000,000 | 283,500,000 | Sedang Berjalan | |
| | - Pembangunan Ruang Kepala Sekolah SD 004 Desa Sebelat | | | Desa Sebelat | | | Jumlah ruang guru | 1 Unit | 150,000,000 | 262,500,000 | Sedang Berjalan | |

| Kode | Urusan/Bidang Urusan Pemerintahan/ Program/Kegiatan | Prioritas Daerah | Sasaran Pembangunan Daerah | Lokasi | Indikator Kinerja | | | | Pagu Indikatif | Prakiraan Maju | Jenis Prog & Keg | Perangkat Daerah |
|---|---|---|---|---|---|---|---|---|---|---|---|---|
| | | | | | Program/Outcome | | Kegiatan/Output | | | | | |
| | | | | | Uraian | Target | Uraian | Target | | | | |
| (1) | (2) | (3) | (4) | (5) | (6) | (7) | (8) | (9) | (10) | (11) | (12) | (13) |
| | - Pembangunan Gedung Majelis Guru SDN 010 Sedanau (Segeram) | | | Kelurahan Sedanau | | | Jumlah ruang guru | 1 Unit | 150,000,000 | 283,500,000 | Sedang Berjalan | |
| | - Pembangunan Majelis Guru SDN 001 Batu Belanak. Lokasi SDN 001 Jambat Laut | | | Desa Batu Belanak | | | Jumlah ruang guru | 1 Unit | 150,000,000 | 210,000,000 | | |
| | - Pembangunan ruang majelis guru SDN 002 Batubi Jaya | | | Kecamatan Bunguran Batubi | | | Jumlah ruang guru | 1 Unit | 150,000,000 | 354,900,000 | Sedang Berjalan | |
| | - Pembangunan Ruang Majlis Guru SDN 004 Jermalik Kecamatan Serasan | | | Desa Jermalik | | | Jumlah ruang guru | 1 Paket | 150,000,000 | 283,500,000 | Sedang Berjalan | |
| **16.** | **Program Wajib Belajar Pendidikan Dasar Sembilan Tahun** | Pemerataan dan Peningkatan kualitas pelayanan pendidikan | Meningkatnya kualitas pendidikan | | Rasio ketersediaan sekolah/penduduk usia sekolah | 1 : 126 Rasio | | | **11,558,740,000** | **17,618,787,000** | | |
| 16.07. | Pembangunan sarana dan prasarana olah raga | | | Kab. Natuna | | | Jumlah sarana dan prasarana olah raga | 1 Unit | 481,200,000 | 610,260,000 | | Dinas Pendidikan |
| | - Pembangunan panggung seni SMPN 1 Kec. Bunguran Timur Laut | | | Kecamatan Bunguran Timur Laut | | | Jumlah sarana dan prasarana olah raga | 1 Paket | 86,000,000 | 90,300,000 | Sedang Berjalan | |
| | - Pembangunan Pentas Seni SMPN 1 Bunguran Barat | | | | | | Jumlah sarana dan prasarana olah raga | 54 | 151,200,000 | 158,760,000 | | |
| | - Pembangunan Lapangan Volly SDN 002 Tapau | | | Desa Tapau | | | Jumlah sarana dan prasarana olah raga | 1 Paket | 100,000,000 | 210,000,000 | Sedang Berjalan | |
| | - BOP Kegiatan pembangunan sarana, prasarana olah raga | | | Kabupaten Natuna | | | Jumlah sarana dan prasarana olah raga | 1 Kegiatan | 15,000,000 | 15,750,000 | Sedang Berjalan | |
| | - Pembangunan Panggung seni MTS Miftahunnajah Desa Mekar Jaya | | | Desa Mekar Jaya | | | Jumlah sarana dan prasarana olah raga | 1 Paket | 129,000,000 | 135,450,000 | Sedang Berjalan | |
| 16.08. | Pembangunan ruang serba guna/aula | | | Kab. Natuna | | | Jumlah aula | Unit | 1,200,000,000 | 1,900,500,000 | | Dinas Pendidikan |
| | - Pebangunan rumah ibadah SDN 004 Pulau panjang | | | Kecamatan Subi | | | Jumlah aula | 1 Unit | 200,000,000 | 399,000,000 | Sedang Berjalan | |
| | - Pembangunan aula SMPN. 2 Natuna | | | Kelurahan Ranai | | | Jumlah aula | 1 Paket | 75,000,000 | 78,750,000 | Sedang Berjalan | |
| | - Pembangunan Gudang SDN 006 Selemam | | | Desa Selemam | | | Jumlah aula | 1 Unit | 200,000,000 | 210,000,000 | Sedang Berjalan | |
| | - Pembangunan Kantin Sehat SDN.001 Tanjung | | | Kecamatan Bunguran Timur Laut | | | Jumlah aula | 1 Paket | 100,000,000 | 210,000,000 | | |
| | - BOP Kegiatan Pembangunan rumah ibadah SD/MI | | | Kabupaten Natuna | | | Jumlah aula | 1 Kegiatan | 20,000,000 | 21,000,000 | Sedang Berjalan | |
| | - BOP | | | | | | Jumlah aula | 1 | 20,000,000 | 315,000,000 | | |
| | - Pembangunan Kantin Sehat SDN 001 Desa Kelarik Air Mali | | | Desa Kelarik Air Mali | | | Jumlah aula | 1 Paket | 85,000,000 | 89,250,000 | Sedang Berjalan | |
| | - Pembangunan kantin SD IT Islam Air Raya Kecamatan Serasan | | | Kecamatan Serasan | | | Jumlah aula | 1 Unit | 100,000,000 | 157,500,000 | Sedang Berjalan | |
| | - Pembangunan gedung pertemuan MTS Ibnu Rusyd Desa Kelanga | | | Desa Kelanga | | | Jumlah aula | 1 Unit | 400,000,000 | 420,000,000 | Sedang Berjalan | |
| | | | | | | | | | | | | |

| Kode | Urusan/Bidang Urusan Pemerintahan/ Program/Kegiatan | Prioritas Daerah | Sasaran Pembangunan Daerah | Lokasi | Indikator Kinerja | | | | Pagu Indikatif | Prakiraan Maju | Jenis Prog & Keg | Perangkat Daerah |
|---|---|---|---|---|---|---|---|---|---|---|---|---|
| | | | | | Program/Outcome | | Kegiatan/Output | | | | | |
| | | | | | Uraian | Target | Uraian | Target | | | | |
| (1) | (2) | (3) | (4) | (5) | (6) | (7) | (8) | (9) | (10) | (11) | (12) | (13) |
| 16.09. | Pembangunan taman, lapangan upacara dan fasilitas parkir | | | Kab. Natuna | | | Jumlah taman, lapangan upacara dan fasilitas parkir | 25 Sekolah | 6,263,000,000 | 9,722,010,000 | | Dinas Pendidikan |
| | - Pembangunan pagar sekolah SDN 001 Desa Batu Belanak Kecamatan Suak Midai. | | | Kecamatan Suak Midai | | | Jumlah taman, lapangan upacara dan fasilitas parkir | 1 Paket | 100,000,000 | 210,000,000 | Baru | |
| | - Pembangunan Faving Blok dan Taman MTS Pulau Tiga Barat | | | Desa Pulau Tiga | | | Jumlah taman, lapangan upacara dan fasilitas parkir | 100 m2 | 50,000,000 | 157,500,000 | Sedang Berjalan | |
| | - Pembangunan Batu Miring Dan Penimbunan Halaman Sekolah SD 004, Desa Sedarat Baru | | | Desa Sedarat Baru | | | Jumlah taman, lapangan upacara dan fasilitas parkir | 150 Meter | 150,000,000 | 157,500,000 | Sedang Berjalan | |
| | - Lanjutan Pembangunan pagar SDN 002 Sedanau | | | | | | Jumlah taman, lapangan upacara dan fasilitas parkir | 120 | 250,000,000 | 262,500,000 | | |
| | - Pembangunan Pagar SDN 007 Air Temiang Kp. Hilir Kec. Serasan | | | Kecamatan Serasan | | | Jumlah taman, lapangan upacara dan fasilitas parkir | 1 Paket | 100,000,000 | 210,000,000 | Baru | |
| | - Pembangunan Pagar Sekolah MTS/MAS Kel. Sabang Barat Kec. Midai | | | Kelurahan Sabang Barat | | | Jumlah taman, lapangan upacara dan fasilitas parkir | 1 Paket | 70,000,000 | 157,500,000 | Baru | |
| | - PEMBANGUNAN PAGAR TIKUNGAN SMPN.001 BTL | | | Desa Tanjung | | | Jumlah taman, lapangan upacara dan fasilitas parkir | 12 Meter | 25,000,000 | 26,250,000 | Sedang Berjalan | |
| | - Pemasangan Paping Blok SD 003 kelarik Utara | | | Desa Kelarik Utara | | | Jumlah taman, lapangan upacara dan fasilitas parkir | 200 Meter | 100,000,000 | 105,000,000 | Sedang Berjalan | |
| | - Penimbunan SDN 005 Teluk buton | | | Kecamatan Bunguran Utara | | | Jumlah taman, lapangan upacara dan fasilitas parkir | 1 Paket | 50,000,000 | 157,500,000 | Sedang Berjalan | |
| | - Pembagunan Papin Blok SMP Desa Pengadah | | | Desa Pengadah | | | Jumlah taman, lapangan upacara dan fasilitas parkir | 400 Meter | 50,000,000 | 157,500,000 | Sedang Berjalan | |
| | - Lanjutan Pembangunan Batu Miring SDN 012 Kec. Bunguran Timur | | | Kecamatan Bunguran Timur | | | Jumlah taman, lapangan upacara dan fasilitas parkir | 1 Meter | 200,000,000 | 210,000,000 | Sedang Berjalan | |
| | - Pembangunan Pagar SDN 004 Desa Jemalik Kec. Serasan | | | Desa Jermalik | | | Jumlah taman, lapangan upacara dan fasilitas parkir | 1 Meter | 200,000,000 | 210,000,000 | Baru | |
| | - Pembangunan Pagar SD 004 Pian Tengah | | | Kecamatan Bunguran Barat | | | Jumlah taman, lapangan upacara dan fasilitas parkir | 200 Meter | 300,000,000 | 315,000,000 | | |
| | - Pembangunan Asrama Santri Pesantren Madinatunnajah | | | Desa Binjai | | | Jumlah taman, lapangan upacara dan fasilitas parkir | 1 Paket | 150,000,000 | 157,500,000 | Sedang Berjalan | |
| | - Pembangunan Pagar SMP Desa Pengadah | | | Desa Pengadah | | | Jumlah taman, lapangan upacara dan fasilitas parkir | 1 Meter | 50,000,000 | 210,000,000 | Baru | |
| | - Pengadaan Tipak Angkutan Sekolah dari Kerdau ke Pulau Panjang | | | Kecamatan Subi | | | Jumlah taman, lapangan upacara dan fasilitas parkir | 1 Paket | 50,000,000 | 178,500,000 | Sedang Berjalan | |
| | - Pembangunan Paving Blok halaman MTS Ds Singgang Bulan Desa Cemaga Utara | | | Desa Cemaga Utara | | | Jumlah taman, lapangan upacara dan fasilitas parkir | 1 Paket | 119,600,000 | 125,580,000 | Sedang Berjalan | |
| | - Lanjutan penimbunan halaman SD 012 Ranai | | | Kecamatan Bunguran Timur | | | Jumlah taman, lapangan upacara dan fasilitas parkir | 1 Unit | 96,800,000 | 210,000,000 | Sedang Berjalan | |
| | - Pembangunan paving block halaman SD 006 Desa Selemam Kec. Bunguran Timur Laut | | | Desa Selemam | | | Jumlah taman, lapangan upacara dan fasilitas parkir | 2500 m2 | 75,000,000 | 131,250,000 | Baru | |
| | | | | | | | | | | | | |

| Kode | Urusan/Bidang Urusan Pemerintahan/ Program/Kegiatan | Prioritas Daerah | Sasaran Pembangunan Daerah | Lokasi | Indikator Kinerja | | | | Pagu Indikatif | Prakiraan Maju | Jenis Prog & Keg | Perangkat Daerah |
|---|---|---|---|---|---|---|---|---|---|---|---|---|
| | | | | | Program/Outcome | | Kegiatan/Output | | | | | |
| | | | | | Uraian | Target | Uraian | Target | | | | |
| (1) | (2) | (3) | (4) | (5) | (6) | (7) | (8) | (9) | (10) | (11) | (12) | (13) |
| | - Pembangunan Tangga Menuju Ruang Unit Kesehatan Sekolah SDN 002 Air Nusa | | | Desa Air Nusa | | | Jumlah taman, lapangan upacara dan fasilitas parkir | 1 Paket | 60,000,000 | 63,000,000 | Sedang Berjalan | |
| | - Pembangunan Pagar Tikungan SMPN 1 Kec. Bunguran Timur Laut | | | Kecamatan Bunguran Timur Laut | | | Jumlah taman, lapangan upacara dan fasilitas parkir | 30 Meter | 100,000,000 | 105,000,000 | Baru | |
| | - Pembangunan pagar SDN 003 Payak | | | Kecamatan Serasan | | | Jumlah taman, lapangan upacara dan fasilitas parkir | 1 Paket | 100,000,000 | 210,000,000 | Sedang Berjalan | |
| | - Pembangunan jalan SDN 001 Pulau Tiga Kec. Pulau Tiga Barat | | | Desa Pulau Tiga | | | Jumlah taman, lapangan upacara dan fasilitas parkir | 100 Meter | 50,000,000 | 210,000,000 | Sedang Berjalan | |
| | - Pembuatan Paving Blok Halaman SDN 001 Serasan Kel. Serasan | | | Desa Jermalik | | | Jumlah taman, lapangan upacara dan fasilitas parkir | 1 Meter | 100,000,000 | 105,000,000 | Baru | |
| | - Pembangunan Pagar Sekolah SDN 02 Desa Tanjung Pala Kec. Pulau Laut | | | Desa Tanjung Pala | | | Jumlah taman, lapangan upacara dan fasilitas parkir | 1 Paket | 100,000,000 | 136,500,000 | Baru | |
| | - Pembangunan pagar SDN 001 Desa pulau tiga | | | Kecamatan Pulau Tiga Barat | | | Jumlah taman, lapangan upacara dan fasilitas parkir | 50 Meter | 75,000,000 | 78,750,000 | Sedang Berjalan | |
| | - Lanjutan Pembangunan Pagar SDN 005 Desa Sepempang | | | Desa Sepempang | | | Jumlah taman, lapangan upacara dan fasilitas parkir | 1 Paket | 100,000,000 | 210,000,000 | Sedang Berjalan | |
| | - Rehab Surau Nurul Jannah SMPN 001 Kec.BTL | | | Desa Tanjung | | | Jumlah taman, lapangan upacara dan fasilitas parkir | 1 Unit | 50,000,000 | 262,500,000 | Sedang Berjalan | |
| | - Pembangunan WC Sekolah MTS Pulau Tiga Barat | | | Desa Pulau Tiga | | | Jumlah taman, lapangan upacara dan fasilitas parkir | 1 Meter | 50,000,000 | 105,000,000 | Baru | |
| | - Pembangunan Pagar Sekolah SD 002 Selading | | | Desa Selading | | | Jumlah taman, lapangan upacara dan fasilitas parkir | 40 Meter | 75,000,000 | 78,750,000 | Sedang Berjalan | |
| | - Pembangunan pagar SD IT Islam Air Raya Kecamatan Serasan | | | Kecamatan Serasan | | | Jumlah taman, lapangan upacara dan fasilitas parkir | 100 Meter | 100,000,000 | 157,500,000 | Sedang Berjalan | |
| | - Perbaikan Pagar Tikungan SD SDN 004 Ceruk | | | Desa Ceruk | | | Jumlah taman, lapangan upacara dan fasilitas parkir | 1 Meter | 103,200,000 | 108,360,000 | Sedang Berjalan | |
| | - Seminisasi Lapangan Upacara SMPN 1 Bunguran Barat Kel. Sedanau | | | | | | Jumlah taman, lapangan upacara dan fasilitas parkir | 200 m2 | 100,000,000 | 210,000,000 | Sedang Berjalan | |
| | - Pembangunan Pagar Sekolah SDN 003 Desa Kelarik Utara Kec. Bunguran Utara | | | Desa Kelarik Utara | | | Jumlah taman, lapangan upacara dan fasilitas parkir | 1 Meter | 200,000,000 | 210,000,000 | Baru | |
| | - Lanjutan Pagar SDN 004 Desa Cemaga Selatan | | | | | | Jumlah taman, lapangan upacara dan fasilitas parkir | 100 | 100,000,000 | 105,000,000 | | |
| | - Pembangunan Beton Betulang Halaman SDN 04 Desa Ceruk | | | Desa Ceruk | | | Jumlah taman, lapangan upacara dan fasilitas parkir | 250 Paket | 200,000,000 | 210,000,000 | | |
| | - Pemasangan Paving Blok Halaman Sekolah SDN 010 Sebakung Desa Batu Gajah | | | Desa Batu Gajah | | | Jumlah taman, lapangan upacara dan fasilitas parkir | 2000 m2 | 200,000,000 | 210,000,000 | Sedang Berjalan | |
| | - Lanjutan pembangunan pagar SDN 004 Desa Ceruk Kec. Bunguran Timur Laut | | | Desa Ceruk | | | Jumlah taman, lapangan upacara dan fasilitas parkir | 100 Meter | 140,000,000 | 147,000,000 | Baru | |
| | - Pembangunan Tempat Parkir SD 007 | | | Kelurahan Ranai Darat | | | Jumlah taman, lapangan upacara dan fasilitas parkir | 1 | 50,000,000 | 52,500,000 | | |
| | - Lanjutan Paving Blok Halaman SDN.002 Desa | | | Desa Cemaga Tengah | | | Jumlah taman, lapangan upacara dan fasilitas parkir | 1 | 120,000,000 | 126,000,000 | | |
| | | | | | | | | | | | | |

| Kode | Urusan/Bidang Urusan Pemerintahan/ Program/Kegiatan | Prioritas Daerah | Sasaran Pembangunan Daerah | Lokasi | Indikator Kinerja | | | | Pagu Indikatif | Prakiraan Maju | Jenis Prog & Keg | Perangkat Daerah |
|---|---|---|---|---|---|---|---|---|---|---|---|---|
| | | | | | Program/Outcome | | Kegiatan/Output | | | | | |
| | | | | | Uraian | Target | Uraian | Target | | | | |
| (1) | (2) | (3) | (4) | (5) | (6) | (7) | (8) | (9) | (10) | (11) | (12) | (13) |
| | - Lanjutan pagar SMP Desa Cemaga | | | Desa Cemaga | | | Jumlah taman, lapangan upacara dan fasilitas parkir | 100 Meter | 100,000,000 | 150,000,000 | Sedang Berjalan | |
| | - Pembuatan Pagar SMP Satu Atap 2 Desa Pian Tengah | | | Desa Pian Tengah | | | Jumlah taman, lapangan upacara dan fasilitas parkir | 200 Meter | 100,000,000 | 210,000,000 | Sedang Berjalan | |
| | - lanjutan penimbunan SDN 005 Pangkalan | | | Kecamatan Serasan | | | Jumlah taman, lapangan upacara dan fasilitas parkir | 1 Paket | 80,000,000 | 210,000,000 | Sedang Berjalan | |
| | - Pembangunan Paving Blok SDN 002 Desa Tanjung Pala Kec. Pulau Laut | | | Desa Tanjung Pala | | | Jumlah taman, lapangan upacara dan fasilitas parkir | 1 Paket | 100,000,000 | 105,000,000 | Baru | |
| | - Pembangunan Faving Blok di SDN 002 Desa Air Putih Kecamatan Midai | | | Desa Air Putih | | | Jumlah taman, lapangan upacara dan fasilitas parkir | 120 Meter | 50,000,000 | 210,000,000 | Sedang Berjalan | |
| | - Lanjutan Pembangunan Batu Miring SMPN 1 Pulau Tiga | | | Desa Pulau Tiga | | | Jumlah taman, lapangan upacara dan fasilitas parkir | 100 Meter | 100,000,000 | 210,000,000 | Baru | |
| | - Pembangunan paving blok SDN 009 Air raya | | | Kecamatan Bunguran Timur | | | Jumlah taman, lapangan upacara dan fasilitas parkir | 1 Paket | 50,000,000 | 210,000,000 | Sedang Berjalan | |
| | - Lanjutan Pembangunan Batu Miring MTS Pulau Tiga Barat | | | Desa Cemaga Utara | | | Jumlah taman, lapangan upacara dan fasilitas parkir | 1 Paket | 110,400,000 | 115,920,000 | Sedang Berjalan | |
| | - Pembangunan Pagar SDN 003 Desa Kadur Kec. Pulau Laut | | | Desa Kadur | | | Jumlah taman, lapangan upacara dan fasilitas parkir | 1 Paket | 150,000,000 | 157,500,000 | Baru | |
| | - Lanjutan pembangunan pagar SD.007 Desa Kampung Hilir RT. 006 RW. 003 | | | Desa Kampung Hilir | | | Jumlah taman, lapangan upacara dan fasilitas parkir | 28.768 | 200,000,000 | 210,000,000 | Sedang Berjalan | |
| | - Lanjutan Batu Miring SMP Satu Atap RT.08/RW.04 Dusun 2 Desa Batu Berian | | | Kelurahan Sabang Barat | | | Jumlah taman, lapangan upacara dan fasilitas parkir | 100 m2 | 100,000,000 | 157,500,000 | Sedang Berjalan | |
| | - Pembangunan Paving Blok Halaman MTS Desa Air Lengit | | | Desa Air Lengit | | | Jumlah taman, lapangan upacara dan fasilitas parkir | 200 m2 | 50,000,000 | 157,500,000 | Sedang Berjalan | |
| | - Penimbunan SDN 013 Ranai | | | Kecamatan Bunguran Timur | | | Jumlah taman, lapangan upacara dan fasilitas parkir | 1 Paket | 50,000,000 | 210,000,000 | Sedang Berjalan | |
| | - Pembangunan Gapura SD MI Ranai Kec. Bunguran Timur | | | Kecamatan Bunguran Timur | | | Jumlah taman, lapangan upacara dan fasilitas parkir | 1 Paket | 138,000,000 | 144,900,000 | Sedang Berjalan | |
| | - Pembangunan drainase SDN 001 Tanjung | | | Kecamatan Bunguran Timur Laut | | | Jumlah taman, lapangan upacara dan fasilitas parkir | 3 Paket | 100,000,000 | 105,000,000 | Sedang Berjalan | |
| | - Lanjutan Pagar SMPN 01 Bunguran Selatan Desa Cemaga Kec. Bunguran Selatan | | | Kecamatan Bunguran Selatan | | | Jumlah taman, lapangan upacara dan fasilitas parkir | 75 Meter | 75,000,000 | 78,750,000 | Sedang Berjalan | |
| | - Pembangunan Paving Blok SDN 003 Desa Kelarik Utara Kec. Bunguran Utara | | | Desa Kelarik Utara | | | Jumlah taman, lapangan upacara dan fasilitas parkir | 1 Meter | 200,000,000 | 210,000,000 | Baru | |
| | - Pembangunan pagar SDN 013 Ranai | | | Kecamatan Bunguran Timur | | | Jumlah taman, lapangan upacara dan fasilitas parkir | 1 Paket | 100,000,000 | 210,000,000 | Sedang Berjalan | |
| | - Penimbunan SDN 007 Sebadai Hulu | | | Kecamatan Bunguran Timur Laut | | | Jumlah taman, lapangan upacara dan fasilitas parkir | 1 Paket | 50,000,000 | 210,000,000 | Sedang Berjalan | |
| 16.11. | Pembangunan ruang ibadah | | | Kab. Natuna | | | Jumlah ruang ibadah | 2 Unit | 2,422,000,000 | 3,887,100,000 | | Dinas Pendidikan |

| Kode | Urusan/Bidang Urusan Pemerintahan/ Program/Kegiatan | Prioritas Daerah | Sasaran Pembangunan Daerah | Lokasi | Indikator Kinerja | | | | Pagu Indikatif | Prakiraan Maju | Jenis Prog & Keg | Perangkat Daerah |
|---|---|---|---|---|---|---|---|---|---|---|---|---|
| | | | | | Program/Outcome | | Kegiatan/Output | | | | | |
| | | | | | Uraian | Target | Uraian | Target | | | | |
| (1) | (2) | (3) | (4) | (5) | (6) | (7) | (8) | (9) | (10) | (11) | (12) | (13) |
| | - Pembangunan Mushalla SDIT Islam Air Raya Kecamatan Serasan | | | Kecamatan Serasan | | | Jumlah ruang ibadah | 1 Unit | 200,000,000 | 210,000,000 | Sedang Berjalan | |
| | - Pembangunan pagar SMPN 1 Subi | | | Kabupaten Natuna | | | Jumlah ruang ibadah | 1 Paket | 100,000,000 | 105,000,000 | Sedang Berjalan | |
| | - Pembangunan Musolha SDN 004 Pian Padang RT 001 / RW 001 Desa Cemaga selatan | | | Desa Cemaga | | | Jumlah ruang ibadah | 1 Unit | 150,000,000 | 157,500,000 | Sedang Berjalan | |
| | - Pembangunan Mushola SMP Satu Atap Pulau Panjang | | | Desa Pulau Panjang | | | Jumlah ruang ibadah | 1 Unit | 200,000,000 | 367,500,000 | Sedang Berjalan | |
| | - Pembangunan Mushola SDN 002 | | | Desa Tanjung Pala | | | Jumlah ruang ibadah | 1 Paket | 200,000,000 | 367,500,000 | Sedang Berjalan | |
| | - Pembangunan Musolla SMPN 1 Subi RT 006 RW 005 Desa Subi | | | Desa Subi | | | Jumlah ruang ibadah | 1 Unit | 200,000,000 | 210,000,000 | Sedang Berjalan | |
| | - Pembangunan Mushola SD Setengar | | | Kecamatan Bunguran Selatan | | | Jumlah ruang ibadah | 1 Paket | 172,000,000 | 180,600,000 | Sedang Berjalan | |
| | - Pembangunan mushalla SMPN 1 Bunguran Batubi | | | Kecamatan Bunguran Batubi | | | Jumlah ruang ibadah | 1 Paket | 200,000,000 | 367,500,000 | | |
| | - Pembangunan Mushola SDN 001 Tanjung Batang | | | Desa Tanjung Batang | | | Jumlah ruang ibadah | 1 Unit | 200,000,000 | 367,500,000 | Sedang Berjalan | |
| | - Pembangunan WC SMPN 1 Bunguran Timur Laut | | | Kecamatan Bunguran Timur Laut | | | Jumlah ruang ibadah | 2 Unit | 50,000,000 | 157,500,000 | Sedang Berjalan | |
| | - BOP Pembangunan mushalla SMP/MTs | | | Kabupaten Natuna | | | Jumlah ruang ibadah | 1 Kegiatan | 50,000,000 | 52,500,000 | Sedang Berjalan | |
| | - Lanjutan Pembangunan Mushola SMPN 1 Serasan Timur | | | Kecamatan Serasan Timur | | | Jumlah ruang ibadah | 1 Paket | 100,000,000 | 210,000,000 | Sedang Berjalan | |
| | - Pembangunan mushalla MTs Miftahunajah Desa Mekar Jaya | | | Kecamatan Bunguran Barat | | | Jumlah ruang ibadah | 1 Paket | 200,000,000 | 367,500,000 | | |
| | - Pebangunan rumah ibadah SDN 003 Tanjung Balau | | | Kecamatan Serasan | | | Jumlah ruang ibadah | 1 Unit | 200,000,000 | 399,000,000 | Sedang Berjalan | |
| | - Pembangunan Mushola SDN 002 Desa Meliah | | | Desa Meliah | | | Jumlah ruang ibadah | 63 Meter | 200,000,000 | 367,500,000 | Sedang Berjalan | |
| 16.14. | Pembangunan sarana air bersih dan sanitary | | | Kab. Natuna | | | Jumlah sekolah yang memiliki sarana air bersih dan sanitary | 3 Sekolah | 1,092,540,000 | 1,288,917,000 | | Dinas Pendidikan |
| | - Rehab WC SDN 003 Kadur | | | Kecamatan Pulau Laut | | | Jumlah sekolah yang memiliki sarana air bersih dan sanitary | 3 Unit | 75,000,000 | 78,750,000 | Sedang Berjalan | |
| | - Pembangunan sarana air bersih SDN 001 Subi | | | Kecamatan Subi | | | Jumlah sekolah yang memiliki sarana air bersih dan sanitary | 1 Paket | 75,000,000 | 78,750,000 | Sedang Berjalan | |
| | - Pembangunan Sarana Air Bersih dan Sanitary SDN 004 Sebelat | | | Desa Sebelat | | | Jumlah sekolah yang memiliki sarana air bersih dan sanitary | 1 Paket | 143,770,000 | 150,958,500 | Sedang Berjalan | |
| | - Rehab WC SDN 002 Kelarik | | | Kecamatan Bunguran Utara | | | Jumlah sekolah yang memiliki sarana air bersih dan sanitary | 3 Unit | 20,000,000 | 78,750,000 | Sedang Berjalan | |

| Kode | Urusan/Bidang Urusan Pemerintahan/ Program/Kegiatan | Prioritas Daerah | Sasaran Pembangunan Daerah | Lokasi | Indikator Kinerja | | | | Pagu Indikatif | Prakiraan Maju | Jenis Prog & Keg | Perangkat Daerah |
|---|---|---|---|---|---|---|---|---|---|---|---|---|
| | | | | | Program/Outcome | | Kegiatan/Output | | | | | |
| | | | | | Uraian | Target | Uraian | Target | | | | |
| (1) | (2) | (3) | (4) | (5) | (6) | (7) | (8) | (9) | (10) | (11) | (12) | (13) |
| | - Rehab WC SDN 002 Kelanga | | | Kecamatan Bunguran Timur Laut | | | Jumlah sekolah yang memiliki sarana air bersih dan sanitary | 3 Unit | 75,000,000 | 78,750,000 | Sedang Berjalan | |
| | - Rehab WC SMPN 1 Bunguran Utara | | | Kecamatan Bunguran Utara | | | Jumlah sekolah yang memiliki sarana air bersih dan sanitary | 2 Unit | 35,000,000 | 78,750,000 | Sedang Berjalan | |
| | - Pembangunan WC SMPN 1 Serasan Timur | | | Desa Arung Ayam | | | Jumlah sekolah yang memiliki sarana air bersih dan sanitary | 1 Unit | 45,000,000 | 47,250,000 | Sedang Berjalan | |
| | - Pembagunan Drainase SMP Desa Pengadah Kec. Bunguran Timur Laut | | | Desa Pengadah | | | Jumlah sekolah yang memiliki sarana air bersih dan sanitary | Meter | 150,000,000 | 147,000,000 | Baru | |
| | - Pembangunan WC SDN 003 Subi | | | Kecamatan Subi | | | Jumlah sekolah yang memiliki sarana air bersih dan sanitary | 1 Paket | 75,000,000 | 78,750,000 | Sedang Berjalan | |
| | - Pembangunan WC SDN 003 Kelurahan Sabang Barat | | | Kelurahan Sabang Barat | | | Jumlah sekolah yang memiliki sarana air bersih dan sanitary | 1 Unit | 80,000,000 | 84,000,000 | Sedang Berjalan | |
| | - Pembangunan WC SDN 002 Subi | | | Kecamatan Subi | | | Jumlah sekolah yang memiliki sarana air bersih dan sanitary | 1 Paket | 75,000,000 | 78,750,000 | Sedang Berjalan | |
| | - Pembangunan Drainase SDN 003 Pengadah | | | Desa Pengadah | | | Jumlah sekolah yang memiliki sarana air bersih dan sanitary | 1 Paket | 143,770,000 | 150,958,500 | Sedang Berjalan | |
| | - Rehab WC SMPN 2 Bunguran Timur | | | Kecamatan Bunguran Timur | | | Jumlah sekolah yang memiliki sarana air bersih dan sanitary | 2 Unit | 25,000,000 | 78,750,000 | Sedang Berjalan | |
| | - Pembangunan WC SDN 009 Bandarsyah | | | Kecamatan Bunguran Timur | | | Jumlah sekolah yang memiliki sarana air bersih dan sanitary | 1 Paket | 75,000,000 | 78,750,000 | Sedang Berjalan | |
| 16.77. | Penyelenggaraan multi-grade teaching di daerah terpencil | | | Kab. Natuna | | | Jumlah peserta | 40 Orang | 100,000,000 | 210,000,000 | | Dinas Pendidikan |
| | - Pengembangan karir pendidik dan tenaga pendidik | | | | | | Jumlah peserta | 20 | 100,000,000 | 210,000,000 | | |
| **16.** | **Program Wajib Belajar Pendidikan Dasar Sembilan Tahun** | Pemerataan dan Peningkatan kualitas pelayanan pendidikan | Meningkatnya kualitas pendidikan | | Sekolah pendidikan SD/MI kondisi bangunan baik | 40.65 Persen | | | **7,685,370,000** | **15,881,464,200** | | |
| 16.02. | Pembangunan rumah dinas kepala sekolah, guru, penjaga sekolah | | | Kab. Natuna | | | Jumlah rumah dinas kepala sekolah, guru, penjaga sekolah | 6 Unit | 665,000,000 | 1,412,250,000 | | Dinas Pendidikan |
| | - Pembangunan rumah dinas guru SDN 001 Tanjung batang | | | Kecamatan Pulau Tiga | | | Jumlah rumah dinas kepala sekolah, guru, penjaga sekolah | 1 Unit | 200,000,000 | 451,500,000 | Sedang Berjalan | |
| | - Pembangunan rumah dinas SDN 002 Air Putih | | | Kecamatan Midai | | | Jumlah rumah dinas kepala sekolah, guru, penjaga sekolah | 1 Unit | 230,000,000 | 451,500,000 | Sedang Berjalan | |
| | - Pembangunan rumah dinas guru SMPN 3 SATAP Bunguran Barat | | | Kecamatan Bunguran Barat | | | Jumlah rumah dinas kepala sekolah, guru, penjaga sekolah | 1 Unit | 200,000,000 | 472,500,000 | Sedang Berjalan | |
| | - BOP Pembangunan rumah dinas SD | | | Kabupaten Natuna | | | Jumlah rumah dinas kepala sekolah, guru, penjaga sekolah | 1 Kegiatan | 35,000,000 | 36,750,000 | Sedang Berjalan | |
| | | | | | | | | | | | | |

| Kode | Urusan/Bidang Urusan Pemerintahan/ Program/Kegiatan | Prioritas Daerah | Sasaran Pembangunan Daerah | Lokasi | Indikator Kinerja | | | | Pagu Indikatif | Prakiraan Maju | Jenis Prog & Keg | Perangkat Daerah |
|---|---|---|---|---|---|---|---|---|---|---|---|---|
| | | | | | Program/Outcome | | Kegiatan/Output | | | | | |
| | | | | | Uraian | Target | Uraian | Target | | | | |
| (1) | (2) | (3) | (4) | (5) | (6) | (7) | (8) | (9) | (10) | (11) | (12) | (13) |
| 16.03. | Penambahan ruang kelas sekolah | | | Kab. Natuna | | | Jumlah ruang kelas sekolah kondisi baik | 9 Ruang Kelas | 965,000,000 | 2,792,825,700 | | Dinas Pendidikan |
| | - Pembangunan Empat Lokal Ruang Kelas Murid SMP Negeri 1 Kecamatan Midai | | | Kecamatan Midai | | | Jumlah ruang kelas sekolah kondisi baik | 1 Unit | 250,000,000 | 1,050,000,000 | Sedang Berjalan | |
| | - Pembangunan Ruang Kelas Baru SD IT Anak Sholeh Ranai Yayasan Anshor Natuna | | | Kelurahan Ranai | | | Jumlah ruang kelas sekolah kondisi baik | 1 Paket | 500,000,000 | 525,000,000 | Sedang Berjalan | |
| | - PEMBANGUNAN RUANG KELAS SDN 001 DESA SEDANAU TIMUR | | | Desa Gunung Putri | | | Jumlah ruang kelas sekolah kondisi baik | 120 m2 | 15,000,000 | 15,750,000 | | |
| | - Penambahan Ruang kelas baru SDN 013 Bunguran Timur | | | Kabupaten Natuna | | | Jumlah ruang kelas sekolah kondisi baik | 1 Ruang Kelas | 200,000,000 | 1,202,075,700 | Sedang Berjalan | |
| 16.05. | Pembangunan laboratorium dan ruang praktikum sekolah (DAK Bidang Pendidikan) | | | Kab. Natuna | | | Jumlah labolatorium dan ruang praktikum | 5 Unit | 200,000,000 | 367,500,000 | | Dinas Pendidikan |
| | - Pembangunan Labor Komputer SMPN 1 Bunguran Timur | | | Kecamatan Bunguran Timur | | | Jumlah labolatorium dan ruang praktikum | 1 Unit | 200,000,000 | 367,500,000 | | |
| 16.10. | Pembangunan ruang unit kesehatan sekolah | | | Kab. Natuna | | | Jumlah ruang UKS | 1 Unit | 1,010,000,000 | 1,732,500,000 | | Dinas Pendidikan |
| | - Pembangunan UKS SDN 002 Selading | | | Desa Selading | | | Jumlah ruang UKS | 1 Unit | 100,000,000 | 210,000,000 | Sedang Berjalan | |
| | - Pembangunan UKS SMP N 3 Satu Atap Bunguran Utara | | | Kecamatan Bunguran Utara | | | Jumlah ruang UKS | 1 Unit | 100,000,000 | 105,000,000 | | |
| | - Pembangunan UKS SDN 006 Selemam | | | Desa Selemam | | | Jumlah ruang UKS | 1 Unit | 100,000,000 | 315,000,000 | Sedang Berjalan | |
| | - Pembangunan Ruang UKS SMPN 1 Pulau Tiga | | | Desa Tanjung Batang | | | Jumlah ruang UKS | 1 Unit | 100,000,000 | 283,500,000 | Sedang Berjalan | |
| | - BOP Kegiatan Pembangunan ruang UKS | | | Kabupaten Natuna | | | Jumlah ruang UKS | 1 Kegiatan | 25,000,000 | 26,250,000 | Sedang Berjalan | |
| | - Pembangunan Unit Kesehatan Sekolah SDN 003 Setumuk | | | Desa Setumuk | | | Jumlah ruang UKS | 1 Unit | 150,000,000 | 283,500,000 | Sedang Berjalan | |
| | - Pembangunan Ruang Unit Kesehatan Sekolah SDN 001 Subi | | | Desa Subi | | | Jumlah ruang UKS | 1 Unit | 150,000,000 | 210,000,000 | Sedang Berjalan | |
| | - Pembangunan ruang UKS SDN 001 Subi | | | Kecamatan Subi | | | Jumlah ruang UKS | 1 Unit | 175,000,000 | 183,750,000 | Sedang Berjalan | |
| | - Pembangunan ruang UKS SDN 005 Batubi Jaya | | | Kecamatan Bunguran Batubi | | | Jumlah ruang UKS | 1 Unit | 110,000,000 | 115,500,000 | Sedang Berjalan | |
| 16.12. | Pembangunan perpustakaan sekolah | | | Kab. Natuna | | | Jumlah perpustakaan sekolah | 5 Unit | 650,000,000 | 1,155,000,000 | | Dinas Pendidikan |
| | - Pembangunan ruang Perpustakaan SDN 001 Desa Sedanau Timur | | | Desa Sedanau Timur | | | Jumlah perpustakaan sekolah | 1 Unit | 200,000,000 | 210,000,000 | Sedang Berjalan | |
| | - Pebangunan Perpustakaan SMPN 2 SATAP Bunguran Selatan | | | Kecamatan Bunguran Selatan | | | Jumlah perpustakaan sekolah | 2 Unit | 150,000,000 | 315,000,000 | Sedang Berjalan | |
| | | | | | | | | | | | | |

| Kode | Urusan/Bidang Urusan Pemerintahan/ Program/Kegiatan | Prioritas Daerah | Sasaran Pembangunan Daerah | Lokasi | Indikator Kinerja | | | | Pagu Indikatif | Prakiraan Maju | Jenis Prog & Keg | Perangkat Daerah |
|---|---|---|---|---|---|---|---|---|---|---|---|---|
| | | | | | Program/Outcome | | Kegiatan/Output | | | | | |
| | | | | | Uraian | Target | Uraian | Target | | | | |
| (1) | (2) | (3) | (4) | (5) | (6) | (7) | (8) | (9) | (10) | (11) | (12) | (13) |
| | - pembangunan Perpustakaan Sekolah SMPN 003 Sau Atap Desa Teluk Buton | | | Kecamatan Bunguran Utara | | | Jumlah perpustakaan sekolah | 1 Paket | 150,000,000 | 315,000,000 | Sedang Berjalan | |
| | - Pembangunan Perpustakaan SMP Satu Atap Desa Cemaga selatan | | | Desa Cemaga Selatan | | | Jumlah perpustakaan sekolah | 1 Unit | 150,000,000 | 315,000,000 | Sedang Berjalan | |
| 16.19. | Pengadaan mebeleur sekolah | | | Kab. Natuna | | | Jumlah sekolah yang memiliki mebeleur | 5 Sekolah | 1,117,800,000 | 1,226,190,000 | | Dinas Pendidikan |
| | - Pengadaan Kursi Siswa Sekolah SDN 003 Desa Sabang Mawang | | | Desa Sabang Mawang | | | Jumlah sekolah yang memiliki mebeleur | 168 Buah | 50,400,000 | 52,920,000 | | |
| | - Pengadaan Kursi Siswa SDN 001 Desa Pulau Tiga | | | Desa Pulau Tiga | | | Jumlah sekolah yang memiliki mebeleur | 100 Buah | 30,000,000 | 31,500,000 | Sedang Berjalan | |
| | - Pengadaan meja dan kursi SDN 001 Tanjung bantang | | | Kecamatan Pulau Tiga | | | Jumlah sekolah yang memiliki mebeleur | 120 Set | 70,000,000 | 73,500,000 | Sedang Berjalan | |
| | - pengadaan kursi guru | | | Desa Tanjung Batang | | | Jumlah sekolah yang memiliki mebeleur | 20 7 | 50,000,000 | 52,500,000 | | |
| | - Pengadaan meja dan kursi SDN 004 Tanjung Balau | | | Kecamatan Serasan | | | Jumlah sekolah yang memiliki mebeleur | 3 Set | 35,000,000 | 36,750,000 | Sedang Berjalan | |
| | - Pengadaan Meja Siswa SDN 001 Desa Pulau Tiga | | | Desa Pulau Tiga | | | Jumlah sekolah yang memiliki mebeleur | 100 Buah | 55,000,000 | 57,750,000 | Sedang Berjalan | |
| | - Pengadaan Meja Siswa Sekolah SDN 003 Desa | | | Desa Sabang Mawang | | | Jumlah sekolah yang memiliki mebeleur | 168 Buah | 92,400,000 | 97,020,000 | | |
| | - Pengadaan meja dan kursi SDN 001 Kelarik air mali | | | Kecamatan Bunguran Utara | | | Jumlah sekolah yang memiliki mebeleur | 60 Set | 35,000,000 | 36,750,000 | Sedang Berjalan | |
| | - Pengadaan meja dan kursi SDN 002 Sededap | | | Kecamatan Pulau Tiga | | | Jumlah sekolah yang memiliki mebeleur | 1 Set | 35,000,000 | 36,750,000 | Sedang Berjalan | |
| | - BOP pengadaan meja dan kursi SD | | | Kabupaten Natuna | | | Jumlah sekolah yang memiliki mebeleur | 1 Kegiatan | 20,000,000 | 21,000,000 | Sedang Berjalan | |
| | - Pengadaan mebeleur SDN 013 Ranai | | | Kecamatan Bunguran Timur | | | Jumlah sekolah yang memiliki mebeleur | 1 Paket | 50,000,000 | 105,000,000 | Sedang Berjalan | |
| | - Pengadaan meja dan kursi SDN 002 Selading | | | Kecamatan Pulau Tiga Barat | | | Jumlah sekolah yang memiliki mebeleur | 3 Set | 35,000,000 | 36,750,000 | Sedang Berjalan | |
| | - Pengadaan meja dan kursi SDN 002 Kelanga | | | Kecamatan Bunguran Timur Laut | | | Jumlah sekolah yang memiliki mebeleur | 3 Set | 35,000,000 | 36,750,000 | Sedang Berjalan | |
| | - Pengadaan Sarana dan Praserana Mebeluer Majelis Guru SDN 003 Desa Subi Besar ( 15 Buah Kursi Guru ) | | | Desa Subi Besar | | | Jumlah sekolah yang memiliki mebeleur | 15 Paket | 20,000,000 | 21,000,000 | Sedang Berjalan | |
| | - Pengadaan meja dan kursi SDN 003 Sabang mawang | | | Kecamatan Pulau Tiga | | | Jumlah sekolah yang memiliki mebeleur | 60 Set | 35,000,000 | 36,750,000 | Sedang Berjalan | |
| | - Pengadaan Meja SD | | | Desa Tapau | | | Jumlah sekolah yang memiliki mebeleur | 1 Paket | 200,000,000 | 210,000,000 | Sedang Berjalan | |
| | | | | | | | | | | | | |

| Kode | Urusan/Bidang Urusan Pemerintahan/ Program/Kegiatan | Prioritas Daerah | Sasaran Pembangunan Daerah | Lokasi | Indikator Kinerja | | | | Pagu Indikatif | Prakiraan Maju | Jenis Prog & Keg | Perangkat Daerah |
|---|---|---|---|---|---|---|---|---|---|---|---|---|
| | | | | | Program/Outcome | | Kegiatan/Output | | | | | |
| | | | | | Uraian | Target | Uraian | Target | | | | |
| (1) | (2) | (3) | (4) | (5) | (6) | (7) | (8) | (9) | (10) | (11) | (12) | (13) |
| | - Pengadaan meja dan kursi SDN 005 Batubi jaya | | | Kecamatan Bunguran Batubi | | | Jumlah sekolah yang memiliki mebeleur | 3 Set | 35,000,000 | 36,750,000 | Sedang Berjalan | |
| | - Pengadaan kursi SD | | | Desa Tapau | | | Jumlah sekolah yang memiliki mebeleur | 1 Paket | 200,000,000 | 210,000,000 | | |
| | - Pengadaan meja dan kursi SDN 001 Sedanau Timur | | | Kecamatan Bunguran Batubi | | | Jumlah sekolah yang memiliki mebeleur | 60 Set | 35,000,000 | 36,750,000 | Sedang Berjalan | |
| 16.41. | Pemeliharaan sedang/berat bangunan sekolah | | | Kab. Natuna | | | Jumlah bangunan sekolah dalam kondisi baik | 2 Bangunan | 525,000,000 | 971,250,000 | | Dinas Pendidikan |
| | - Pemasangan keramik ruang kelas SDN 013 Ranai | | | Kecamatan Bunguran Timur | | | Jumlah bangunan sekolah dalam kondisi baik | 3 Ruangan | 50,000,000 | 157,500,000 | Sedang Berjalan | |
| | - Pemasangan keramik ruang kelas SDN 002 Batu bayan | | | Kecamatan Bunguran Selatan | | | Jumlah bangunan sekolah dalam kondisi baik | 1 Ruangan | 50,000,000 | 210,000,000 | Sedang Berjalan | |
| | - Rehab ruang majelis guru SDN 001 Sedanau Timur | | | Kecamatan Bunguran Batubi | | | Jumlah bangunan sekolah dalam kondisi baik | 1 Bangunan Sekolah | 150,000,000 | 157,500,000 | Sedang Berjalan | |
| | - Rehab ruang majelis guru SDN 002 Kelanga | | | Kecamatan Bunguran Timur Laut | | | Jumlah bangunan sekolah dalam kondisi baik | 1 Ruangan | 75,000,000 | 78,750,000 | Sedang Berjalan | |
| | - Pemasangan keramik ruang kelas SDN 004 Sedarat baru | | | Kecamatan Bunguran Batubi | | | Jumlah bangunan sekolah dalam kondisi baik | 2 Ruangan | 50,000,000 | 210,000,000 | Sedang Berjalan | |
| | - Rehab SMP1 Bunguran Tengah | | | Kecamatan Bunguran Tengah | | | Jumlah bangunan sekolah dalam kondisi baik | 1 Paket | 100,000,000 | 105,000,000 | Sedang Berjalan | |
| | - Pemeliharaan (pengecatan) Gedung Sekolah MTS Pulau Tiga Barat | | | Desa Pulau Tiga | | | Jumlah bangunan sekolah dalam kondisi baik | 1 Unit | 50,000,000 | 52,500,000 | Sedang Berjalan | |
| 16.42. | Pemeliharaan sedang/berat rumah dinas kepala | | | Kab. Natuna | | | Jumlah rumah dinas kepala sekolah, guru, penjaga sekolah dalam kondisi baik | 5 Unit | 91,370,000 | 200,938,500 | | Dinas Pendidikan |
| | - Rehab rumah dinas sekolah SDN 001 Midai | | | Kecamatan Midai | | | Jumlah rumah dinas kepala sekolah, guru, penjaga sekolah dalam kondisi baik | 1 Unit | 50,000,000 | 157,500,000 | Sedang Berjalan | |
| | - BOP rehab rumah dinas guru/kepala sekolah/penjaga sekolah SD | | | Kabupaten Natuna | | | Jumlah rumah dinas kepala sekolah, guru, penjaga sekolah dalam kondisi baik | 1 Kegiatan | 41,370,000 | 43,438,500 | Sedang Berjalan | |
| 16.44. | Pemeliharaan sedang/berat ruang kelas sekolah | | | Kab. Natuna | | | Jumlah ruang kelas dalam kondisi baik | 10 Unit | 1,726,200,000 | 4,222,260,000 | | Dinas Pendidikan |
| | - Rehab ruang kelas SDN 004 Ceruk | | | Kecamatan Bunguran Timur Laut | | | Jumlah ruang kelas dalam kondisi baik | 2 Ruang Kelas | 150,000,000 | 157,500,000 | Sedang Berjalan | |
| | - Rehab ruang kelas SMPN 1 Serasan Timur | | | Kecamatan Serasan Timur | | | Jumlah ruang kelas dalam kondisi baik | 3 Ruang Kelas | 165,000,000 | 173,250,000 | Sedang Berjalan | |
| | | | | | | | | | | | | |

| Kode | Urusan/Bidang Urusan Pemerintahan/ Program/Kegiatan | Prioritas Daerah | Sasaran Pembangunan Daerah | Lokasi | Indikator Kinerja | | | | Pagu Indikatif | Prakiraan Maju | Jenis Prog & Keg | Perangkat Daerah |
|---|---|---|---|---|---|---|---|---|---|---|---|---|
| | | | | | Program/Outcome | | Kegiatan/Output | | | | | |
| | | | | | Uraian | Target | Uraian | Target | | | | |
| (1) | (2) | (3) | (4) | (5) | (6) | (7) | (8) | (9) | (10) | (11) | (12) | (13) |
| | - Rehab ruang kelas SDN 003 Sabang Barat | | | Kecamatan Midai | | | Jumlah ruang kelas dalam kondisi baik | 1 Ruang Kelas | 50,000,000 | 178,500,000 | Sedang Berjalan | |
| | - Renovasi Ruang Kelas Sekolah SMPN 1 Pulau Tiga Barat | | | Kecamatan Pulau Tiga Barat | | | Jumlah ruang kelas dalam kondisi baik | 1 Paket | 200,000,000 | 210,000,000 | Sedang Berjalan | |
| | - BOP Kegiatan Rehab ruang kelas SD | | | Kabupaten Natuna | | | Jumlah ruang kelas dalam kondisi baik | 1 Kegiatan | 55,000,000 | 57,750,000 | Sedang Berjalan | |
| | - Rehab ruang kelas SDN 004 Seluan | | | Kecamatan Bunguran Utara | | | Jumlah ruang kelas dalam kondisi baik | 1 Ruang Kelas | 100,000,000 | 315,000,000 | Sedang Berjalan | |
| | - Renovasi Ruangan Kelas SMPN 1 | | | Desa Kadur | | | Jumlah ruang kelas dalam kondisi baik | 1 Unit | 150,000,000 | 787,500,000 | Sedang Berjalan | |
| | - Pemasangan Keramik SDN.002 Cemaga Tengah | | | Desa Cemaga Tengah | | | Jumlah ruang kelas dalam kondisi baik | 1 Lokal | 40,000,000 | 157,500,000 | Sedang Berjalan | |
| | - Perbaikan Atap dan Lantai SDN 002 Serasan Kel. Serasan Kec. Serasan | | | Kelurahan Serasan | | | Jumlah ruang kelas dalam kondisi baik | 1 Unit | 50,000,000 | 210,000,000 | Sedang Berjalan | |
| | - Rehab sedang ruang kelas SDN 004 Cemaga selatan | | | Kecamatan Bunguran Selatan | | | Jumlah ruang kelas dalam kondisi baik | 2 Ruang Kelas | 100,000,000 | 252,000,000 | Sedang Berjalan | |
| | - Rehab atap SDN 003 Cemaga utara | | | Kecamatan Bunguran Selatan | | | Jumlah ruang kelas dalam kondisi baik | 2 Ruangan | 50,000,000 | 105,000,000 | Sedang Berjalan | |
| | - Rehab ruang kelas SDN 004 Ranai | | | Kecamatan Bunguran Timur | | | Jumlah ruang kelas dalam kondisi baik | 2 Ruang Kelas | 150,000,000 | 367,500,000 | Sedang Berjalan | |
| | - Rehabilitasi Ruang Sekolah (RBS) SMP Negeri 1 Kecamatan Midai | | | Kelurahan Sabang Barat | | | Jumlah ruang kelas dalam kondisi baik | 1 Ruang Kelas | 50,000,000 | 157,500,000 | Sedang Berjalan | |
| | - BOP rehab ruang kelas SMP | | | Kabupaten Natuna | | | Jumlah ruang kelas dalam kondisi baik | 1 Kegiatan | 35,000,000 | 36,750,000 | Sedang Berjalan | |
| | - Rehab ruang kelas SDN 003 Sabang mawang | | | Kecamatan Pulau Tiga | | | Jumlah ruang kelas dalam kondisi baik | 1 Ruang Kelas | 160,000,000 | 168,000,000 | Sedang Berjalan | |
| | - Pemasangan Keramik Ruang Kelas dan Majelis Guru SMPN 1 Pulau Tiga Barat Desa Pulau | | | Desa Pulau Tiga | | | Jumlah ruang kelas dalam kondisi baik | 1 Paket | 146,200,000 | 153,510,000 | Sedang Berjalan | |
| | - Rehab sedang ruang kelas SDN 003 Singgang Bulan | | | Desa Cemaga Utara | | | Jumlah ruang kelas dalam kondisi baik | 2 Lokal | 75,000,000 | 735,000,000 | Sedang Berjalan | |
| 16.46. | Pemeliharaan sedang/berat laboratorium dan praktikum sekolah | | | Kab. Natuna | | | Jumlah laboratorium dan ruang praktikum dalam kondisi baik | 2 Unit | 160,000,000 | 483,000,000 | | Dinas Pendidikan |
| | - Rehap gedung labotorium di SMP Negeri 1 Midai kecamatan midai | | | Kecamatan Midai | | | Jumlah laboratorium dan ruang praktikum dalam kondisi baik | 1 Unit | 50,000,000 | 210,000,000 | Sedang Berjalan | |
| | - Rehabilitasi gedung laboratorium SMPN 1 Midai | | | Kecamatan Midai | | | Jumlah laboratorium dan ruang praktikum dalam kondisi baik | 2 Unit | 50,000,000 | 210,000,000 | Sedang Berjalan | |
| | | | | | | | | | | | | |

| Kode | Urusan/Bidang Urusan Pemerintahan/ Program/Kegiatan | Prioritas Daerah | Sasaran Pembangunan Daerah | Lokasi | Indikator Kinerja | | | | Pagu Indikatif | Prakiraan Maju | Jenis Prog & Keg | Perangkat Daerah |
|---|---|---|---|---|---|---|---|---|---|---|---|---|
| | | | | | Program/Outcome | | Kegiatan/Output | | | | | |
| | | | | | Uraian | Target | Uraian | Target | | | | |
| (1) | (2) | (3) | (4) | (5) | (6) | (7) | (8) | (9) | (10) | (11) | (12) | (13) |
| | - Revitalisasi Atap dan Plapon Ruang Labor Sekolah MTS Pulau Tiga Barat | | | Desa Pulau Tiga | | | Jumlah laboratorium dan ruang praktikum dalam kondisi baik | 1 Paket | 60,000,000 | 63,000,000 | Baru | |
| 16.54. | Pemeliharaan sedang/berat perpustakaan sekolah | | | Kab. Natuna | | | Jumlah perpustakaan sekolah dalam kondisi baik | 5 Unit | 280,000,000 | 399,000,000 | | Dinas Pendidikan |
| | - Rehab perpustakaan SDN 003 Sungai Ulu | | | Kecamatan Bunguran Timur | | | Jumlah perpustakaan sekolah dalam kondisi baik | 1 Unit | 50,000,000 | 52,500,000 | Sedang Berjalan | |
| | - Rehab perpustakaan SDN 004 | | | Kabupaten Natuna | | | Jumlah perpustakaan sekolah dalam kondisi baik | 1 Unit | 50,000,000 | 52,500,000 | Sedang Berjalan | |
| | - Rehab perpustakaan SDN 003 Subi | | | Kecamatan Subi | | | Jumlah perpustakaan sekolah dalam kondisi baik | 1 Unit | 50,000,000 | 52,500,000 | Sedang Berjalan | |
| | - BOP kegiatan rehab perpustakaan SD | | | Kabupaten Natuna | | | Jumlah perpustakaan sekolah dalam kondisi baik | 1 Kegiatan | 30,000,000 | 31,500,000 | Sedang Berjalan | |
| | - Rehab perpustakaan SDN 006 Seleman | | | Kecamatan Bunguran Timur Laut | | | Jumlah perpustakaan sekolah dalam kondisi baik | 1 Unit | 50,000,000 | 52,500,000 | Sedang Berjalan | |
| | - Rehab perpustakaan SDN 002 Kelarik | | | Kecamatan Bunguran Utara | | | Jumlah perpustakaan sekolah dalam kondisi baik | 1 Unit | 50,000,000 | 157,500,000 | Sedang Berjalan | |
| 16.62. | Penambahan ruang kelas baru SMP/MTs/SMPLB | | | Kab. Natuna | | | Jumlah ruang kelas dalam kondisi baik | 2 Ruang Kelas | 50,000,000 | 105,000,000 | | Dinas Pendidikan |
| | - BOP Penambahan ruang kelas | | | Kabupaten Natuna | | | Jumlah ruang kelas dalam kondisi baik | 2 Ruang Kelas | 50,000,000 | 105,000,000 | Sedang Berjalan | |
| 16.83. | Revitalisasi/rehabilitasi sedang/berat bangunan sekolah SD/SMP | | | Kab. Natuna | | | Jumlah ruang yang di revitalisasi | Unit | 245,000,000 | 813,750,000 | | Dinas Pendidikan |
| | - Rehab WC Sekolah SDN Desa Cemaga | | | Desa Cemaga | | | Jumlah ruang yang di revitalisasi | 1 Unit | 20,000,000 | 105,000,000 | Baru | |
| | - Revitalisasi ruang kelas SDN 004 Cemaga Selatan | | | Kecamatan Bunguran Selatan | | | Jumlah ruang yang di revitalisasi | 1 Ruang Kelas | 150,000,000 | 630,000,000 | | |
| | - Rehabilitasi ringan Musholla SDN 001 Kecamatan Midai | | | Kelurahan Sabang Barat | | | Jumlah ruang yang di revitalisasi | 1 Unit | 75,000,000 | 78,750,000 | Sedang Berjalan | |
| **18.** | **Program Pendidikan Non Formal** | | | | Persentase lembaga kursus yang berakreditasi | 10 Persen | | | **100,000,000** | **157,500,000** | | |
| 18.16. | Ujian Nasional Pendidikan Kesetaraan (UNPK) | | | Kab. Natuna | | | Jumlah Peserta UNPK | 200 Peserta | 100,000,000 | 157,500,000 | | Dinas Pendidikan |
| | - Pelaksanaan UNPK | | | Kabupaten Natuna | | | Jumlah Peserta UNPK | 120 Peserta | 100,000,000 | 157,500,000 | Sedang Berjalan | |
| **18.** | **Program Pendidikan Non Formal** | | | | Persentase warga belajar peserta pendidikan kecakapan hidup (Lifeskill) yang sudah mandiri | 25 Persen | | | **1,052,370,000** | **1,367,488,500** | | |
| 18.03. | Pembinaan pendidikan kursus dan kelembagaan | | | Kab. Natuna | | | Jumlah lembaga kursus yang berakreditasi | 5 Lembaga | 150,000,000 | 157,500,000 | | Dinas Pendidikan |
| | - Pengembangan lembaga | | | Kabupaten Natuna | | | Jumlah lembaga kursus yang berakreditasi | 5 Lembaga | 150,000,000 | 157,500,000 | Sedang Berjalan | |

| Kode | Urusan/Bidang Urusan Pemerintahan/ Program/Kegiatan | Prioritas Daerah | Sasaran Pembangunan Daerah | Lokasi | Indikator Kinerja | | | | Pagu Indikatif | Prakiraan Maju | Jenis Prog & Keg | Perangkat Daerah |
|---|---|---|---|---|---|---|---|---|---|---|---|---|
| | | | | | Program/Outcome | | Kegiatan/Output | | | | | |
| | | | | | Uraian | Target | Uraian | Target | | | | |
| (1) | (2) | (3) | (4) | (5) | (6) | (7) | (8) | (9) | (10) | (11) | (12) | (13) |
| 18.04. | Pengembangan pendidikan keaksaraan | | | Kab. Natuna | | | Jumlah warga belajar | 230 Orang | 190,021,000 | 199,522,050 | | Dinas Pendidikan |
| | - Pembinaan lembaga | | | Kabupaten Natuna | | | Jumlah warga belajar | 230 Orang | 190,021,000 | 199,522,050 | Sedang Berjalan | |
| 18.06. | Penyediaan sarana dan prasarana pendidikan nonformal | | | Kab. Natuna | | | Jumlah lembaga penerima bantuan sarana dan prasarana pendidikan | 5 Lembaga | 200,000,000 | 367,500,000 | | Dinas Pendidikan |
| | - Pembangunan area bermain beserta APE luar SPNF SKB Kabupaten Natuna | | | Kecamatan Bunguran Timur | | | Jumlah lembaga penerima bantuan sarana dan prasarana pendidikan | 1 Paket | 100,000,000 | 157,500,000 | Sedang Berjalan | |
| | - Usulan Sekolah Paket A,B dan C Dusun I Desa Semedang | | | | | | Jumlah lembaga penerima bantuan sarana dan prasarana pendidikan | 3 Kegiatan | 100,000,000 | 210,000,000 | Sedang Berjalan | |
| 18.09. | Pengembangan kurikulum, bahan ajar, dan model pembelajaran pendidikan nonformal | | | Kab. Natuna | | | Jumlah peserta | 20 Orang | 200,000,000 | 315,000,000 | | Dinas Pendidikan |
| | - Pengembangan karir | | | Kabupaten Natuna | | | Jumlah peserta | 20 Peserta | 100,000,000 | 157,500,000 | Sedang Berjalan | |
| | - Workshop pengelola | | | Kabupaten Natuna | | | Jumlah peserta | 20 Orang | 100,000,000 | 157,500,000 | Sedang Berjalan | |
| 18.14. | Workshop bidang studi bagi tenaga pendidik kejar paket A,B dan C | | | Kab. Natuna | | | Jumlah peserta | 20 Orang | 164,177,000 | 172,385,850 | | Dinas Pendidikan |
| | - Workshop Bidang Studi | | | Kabupaten Natuna | | | Jumlah peserta | 20 Orang | 164,177,000 | 172,385,850 | Sedang Berjalan | |
| 18.15. | Workshop pengelola pusat kegiatan belajar masyarakat (PKBM) | | | Kab. Natuna | | | Jumlah pengelola yang berkompetensi | 5 Lembaga | 148,172,000 | 155,580,600 | | Dinas Pendidikan |
| | - Pengembangan pengelola yang berkompetensi | | | Kabupaten Natuna | | | Jumlah pengelola yang berkompetensi | 5 Orang | 148,172,000 | 155,580,600 | Sedang Berjalan | |
| **20.** | **Program Peningkatan Mutu Pendidik dan Tenaga Kependidikan** | Pemerataan dan Peningkatan kualitas pelayanan pendidikan | Meningkatnya kualitas pendidikan | | Nilai rata-rata uji kompetensi guru (UKG) | 90 Nilai Rata-rata | | | **2,300,000,000** | **8,400,000,000** | | |
| 20.01. | Pelaksanaan sertifikasi pendidik | | | Kab. Natuna | | | Jumlah guru yang berkompetensi | 64 Orang | 100,000,000 | 735,000,000 | | Dinas Pendidikan |
| | - Pelaksanaan sertifikasi pendidik | | | Kabupaten Natuna | | | Jumlah guru yang berkompetensi | 50 Orang | 100,000,000 | 735,000,000 | Sedang Berjalan | |
| 20.04. | Pembinaan kelompok kerja guru (KKG) | | | Kab. Natuna | | | Jumlah KKG | 18 Kelompok | 150,000,000 | 157,500,000 | | Dinas Pendidikan |
| | - Pembinaan kelompok kerja guru (KKG) | | | Kabupaten Natuna | | | Jumlah KKG | 1 Kelompok | 150,000,000 | 157,500,000 | Sedang Berjalan | |
| 20.07. | Pendidikan lanjutan bagi pendidik untuk memenuhi standar kualifikasi | | | Kab. Natuna | | | Jumlah guru berkualifikasi S1/D4 | 100 Orang | 250,000,000 | 1,050,000,000 | | Dinas Pendidikan |
| | - Pendidikan lanjutan bagi pendidik untuk memenuhi standar kualifikasi | | | Kabupaten Natuna | | | Jumlah guru berkualifikasi S1/D4 | 110 Orang | 250,000,000 | 1,050,000,000 | Sedang Berjalan | |
| 20.08. | Pengembangan mutu dan kualitas program pendidikan dan pelatihan bagi pendidik dan tenaga kependidikan | | | Kab. Natuna | | | Jumlah guru yang mengikuti pendidikan dan pelatihan | 10 Orang | 150,000,000 | 577,500,000 | | Dinas Pendidikan |
| | - Pengembangan mutu dan kualitas program pendidikan dan pelatihan bagi pendidik dan tenaga kependidikan | | | Kabupaten Natuna | | | Jumlah guru yang mengikuti pendidikan dan pelatihan | 50 Orang | 150,000,000 | 577,500,000 | Sedang Berjalan | |

| Kode | Urusan/Bidang Urusan Pemerintahan/ Program/Kegiatan | Prioritas Daerah | Sasaran Pembangunan Daerah | Lokasi | Indikator Kinerja | | | | Pagu Indikatif | Prakiraan Maju | Jenis Prog & Keg | Perangkat Daerah |
|---|---|---|---|---|---|---|---|---|---|---|---|---|
| | | | | | Program/Outcome | | Kegiatan/Output | | | | | |
| | | | | | Uraian | Target | Uraian | Target | | | | |
| (1) | (2) | (3) | (4) | (5) | (6) | (7) | (8) | (9) | (10) | (11) | (12) | (13) |
| 20.14. | Diklat kompetensi kepala sekolah | | | Kab. Natuna | | | Jumlah kepala sekolah yang mengikuti diklat | 10 Orang | 150,000,000 | 682,500,000 | | Dinas Pendidikan |
| | - Diklat kompetensi kepala sekolah | | | Kabupaten Natuna | | | Jumlah kepala sekolah yang mengikuti diklat | 82 Orang | 150,000,000 | 682,500,000 | Sedang Berjalan | |
| 20.15. | Diklat pembuatan karya tulis ilmiah | | | Kab. Natuna | | | Jumlah guru yang mengikuti diklat karya tulis ilmiah | 25 Orang | 100,000,000 | 210,000,000 | | Dinas Pendidikan |
| | - Diklat pembuatan karya tulis ilmiah | | | Kabupaten Natuna | | | Jumlah guru yang mengikuti diklat karya tulis ilmiah | 25 Orang | 100,000,000 | 210,000,000 | Sedang Berjalan | |
| 20.16. | Pelatihan administrasi kependidikan tata usaha | | | Kab. Natuna | | | Jumlah tenaga kependidikan | 20 Orang | 100,000,000 | 420,000,000 | | Dinas Pendidikan |
| | - Pelatihan administrasi kependidikan tata usaha | | | Kabupaten Natuna | | | Jumlah tenaga kependidikan | 1 Orang | 100,000,000 | 420,000,000 | Sedang Berjalan | |
| 20.18. | Pelatihan Pengelolaan administrasi keuangan sekolah | | | Kab. Natuna | | | Jumlah tenaga kependidikan yang mengikuti diklat | 10 Orang | 100,000,000 | 210,000,000 | | Dinas Pendidikan |
| | - Pelatihan Pengelolaan administrasi keuangan sekolah | | | Kabupaten Natuna | | | Jumlah tenaga kependidikan yang mengikuti diklat | 26 Orang | 100,000,000 | 210,000,000 | Sedang Berjalan | |
| 20.21. | Lomba guru berprestasi tingkat SD/SLTP/SLTA | | | Kab. Natuna | | | Jumlah guru yang mengikuti lomba | 15 Orang | 150,000,000 | 367,500,000 | | Dinas Pendidikan |
| | - Lomba guru berprestasi tingkat SD/SLTP | | | Kabupaten Natuna | | | Jumlah guru yang mengikuti lomba | 30 Orang | 150,000,000 | 367,500,000 | Sedang Berjalan | |
| 20.38. | Diklat Calon Kepala Sekolah | | | Kab. Natuna | | | Jumlah peserta | 30 Orang | 150,000,000 | 787,500,000 | | Dinas Pendidikan |
| | - Diklat Calon Kepala Sekolah | | | Kabupaten Natuna | | | Jumlah peserta | 24 Orang | 150,000,000 | 787,500,000 | Sedang Berjalan | |
| 20.39. | Penyusunan dan penilaian angka kredit kenaikan pangkat jabatan fungsional guru | | | Kab. Natuna | | | Jumlah PAK jabatan fungsional guru | 500 Orang | 150,000,000 | 787,500,000 | | Dinas Pendidikan |
| | - Penyusunan dan penilaian angka kredit kenaikan pangkat jabatan fungsional guru | | | Kabupaten Natuna | | | Jumlah PAK jabatan fungsional guru | 500 Orang | 150,000,000 | 787,500,000 | Sedang Berjalan | |
| 20.44. | Bimbingan teknis jabatan fungsional guru dan angka kredit | | | Kab. Natuna | | | Jumlah guru yang mengikuti bimtek | 40 Orang | 150,000,000 | 787,500,000 | | Dinas Pendidikan |
| | - Bimbingan teknis jabatan fungsional guru dan angka kredit | | | Kabupaten Natuna | | | Jumlah guru yang mengikuti bimtek | 40 Orang | 150,000,000 | 787,500,000 | Sedang Berjalan | |
| 20.47. | Diklat penilaian kinerja guru SD/SMP | | | Kab. Natuna | | | Jumlah guru yang mengikuti diklat PKG | 20 Orang | 100,000,000 | 210,000,000 | | Dinas Pendidikan |
| | - Diklat penilaian kinerja guru SD/SMP | | | Kabupaten Natuna | | | Jumlah guru yang mengikuti diklat PKG | 20 Orang | 100,000,000 | 210,000,000 | Sedang Berjalan | |
| 20.60. | Kursus mahir dasar (KMD) pramuka | | | Kab. Natuna | | | Jumlah guru yang mengikuti KMD pramuka | 40 Orang | 100,000,000 | 210,000,000 | | Dinas Pendidikan |
| | - Kursus mahir lanjutan (KML) pramuka | | | Kabupaten Natuna | | | Jumlah guru yang mengikuti KMD pramuka | 40 Orang | 100,000,000 | 210,000,000 | Sedang Berjalan | |
| 20.62. | Rapat koordinasi bidang pendidikan | | | Kab. Natuna | | | Jumlah peserta Rakor | 150 Orang | 100,000,000 | 682,500,000 | | Dinas Pendidikan |
| | - Rapat-rapat koordinasi dalam daerah | | | Kabupaten Natuna | | | Jumlah peserta Rakor | 1 Tahun | 100,000,000 | 682,500,000 | Sedang Berjalan | |
| 20.82. | Diklat Calon Penilik / Pengawas Sekolah | | | Kab. Natuna | | | Jumlah penilik / pengawas yang memiliki kompetensi | Orang | 100,000,000 | 315,000,000 | | Dinas Pendidikan |
| | - Diklat Calon Penilik / Pengawas Sekolah | | | Kabupaten Natuna | | | Jumlah penilik / pengawas yang memiliki kompetensi | 24 Orang | 100,000,000 | 315,000,000 | Sedang Berjalan | |

| Kode | Urusan/Bidang Urusan Pemerintahan/ Program/Kegiatan | Prioritas Daerah | Sasaran Pembangunan Daerah | Lokasi | Indikator Kinerja | | | | Pagu Indikatif | Prakiraan Maju | Jenis Prog & Keg | Perangkat Daerah |
|---|---|---|---|---|---|---|---|---|---|---|---|---|
| | | | | | Program/Outcome | | Kegiatan/Output | | | | | |
| | | | | | Uraian | Target | Uraian | Target | | | | |
| (1) | (2) | (3) | (4) | (5) | (6) | (7) | (8) | (9) | (10) | (11) | (12) | (13) |
| 20.98. | Operasional SPNF Sanggar Kegiatan Belajar | | | Kab. Natuna | | | Jumlah bulan operasional SPNF Sanggar Kegiatan Belanjar Natuna | 12 Bulan | 200,000,000 | 210,000,000 | | Dinas Pendidikan |
| | - Operasional SPNF Sanggar Kegiatan Belajar Natuna | | | Kabupaten Natuna | | | Jumlah bulan operasional SPNF Sanggar Kegiatan Belanjar Natuna | 12 Bulan | 200,000,000 | 210,000,000 | Sedang Berjalan | |
| **22.** | **Program Manajemen Pelayanan Pendidikan** | Pemerataan dan Peningkatan kualitas pelayanan pendidikan | Meningkatnya kualitas pendidikan | | Jumlah pelayanan data pendidikan, kepemudaan dan olah raga | 20 Jenis | | | **4,988,960,770** | **23,319,270,450** | | |
| 22.02. | Pelaksanaan kerjasama secara kelembagaan di bidang pendidikan | | | Kab. Natuna | | | Jumlah kerjasama bidang pendidikan | 3 Lembaga | 2,138,960,770 | 10,395,000,000 | | Dinas Pendidikan |
| | - Pembangunan Asrama Pesantren sekalong Rt.07/Rw.08 Desa Kelanga | | | Desa Kelanga | | | Jumlah kerjasama bidang pendidikan | 1 Unit | 250,000,000 | 787,500,000 | Sedang Berjalan | |
| | - Rehab asrama mahasiswa Natuna di Pekanbaru | | | Kabupaten Natuna | | | Jumlah kerjasama bidang pendidikan | 1 Paket | 150,000,000 | 157,500,000 | Sedang Berjalan | |
| | - Pengadaan perlengkapan asrama mahasiswa Natuna di Pekanbaru | | | Kabupaten Natuna | | | Jumlah kerjasama bidang pendidikan | 1 Paket | 100,000,000 | 105,000,000 | Sedang Berjalan | |
| | - Rehab asrama mahasiswa Natuna di Jakarta | | | Kabupaten Natuna | | | Jumlah kerjasama bidang pendidikan | 1 Paket | 100,000,000 | 367,500,000 | Sedang Berjalan | |
| | - Pelaksanaan kerjasama secara kelembagaan di bidang pendidikan | | | Kabupaten Natuna | | | Jumlah kerjasama bidang pendidikan | 1 | 1,138,960,770 | 7,350,000,000 | Sedang Berjalan | |
| | - Lanjutan Pembangunan Asrama Putra dan Putri SMP BP Nurul Jannah | | | Kelurahan Bandarsyah | | | Jumlah kerjasama bidang pendidikan | 144 m2 | 200,000,000 | 840,000,000 | Sedang Berjalan | |
| | - Pembangunan Asrama Tahfizul Qur'an | | | Desa Mekar Jaya | | | Jumlah kerjasama bidang pendidikan | 1 Paket | 200,000,000 | 787,500,000 | Sedang Berjalan | |
| 22.04. | Sosialisasi dan advokasi berbagai peraturan pemerintah di bidang pendidikan | | | Kab. Natuna | | | Jumlah peraturan perudang-undangan yang di sosialisasikan | 10 Peraturan | 100,000,000 | 630,000,000 | | Dinas Pendidikan |
| | - Sosialisasi dan advokasi berbagai peraturan pemerintah di bidang pendidikan | | | Kabupaten Natuna | | | Jumlah peraturan perudang-undangan yang di sosialisasikan | 10 Peraturan | 100,000,000 | 630,000,000 | Sedang Berjalan | |
| 22.05. | Pembinaan dewan pendidikan | | | Kab. Natuna | | | Jumlah pembinaan dewan pendidikan | 1 Lembaga | 100,000,000 | 315,000,000 | | Dinas Pendidikan |
| | - Pembinaan dewan pendidikan | | | Kabupaten Natuna | | | Jumlah pembinaan dewan pendidikan | 1 Lembaga | 100,000,000 | 315,000,000 | Sedang Berjalan | |
| 22.06. | Pembinaan komite sekolah | | | Kab. Natuna | | | Jumlah pembinaan komite sekolah | 30 Komite | 200,000,000 | 420,000,000 | | Dinas Pendidikan |
| | - Pembinaan komite sekolah SMP | | | Kabupaten Natuna | | | Jumlah pembinaan komite sekolah | 15 Orang | 100,000,000 | 210,000,000 | | |
| | - Pembinaan komite sekolah SD | | | Kabupaten Natuna | | | Jumlah pembinaan komite sekolah | 15 Orang | 100,000,000 | 210,000,000 | | |
| 22.07. | Penerapan sistem dan informasi manajemen pendidikan | | | Kab. Natuna | | | Jumlah aplikasi data kependidikan | 5 Aplikasi | 100,000,000 | 577,500,000 | | Dinas Pendidikan |
| | - Penerapan sistem dan informasi manajemen pendidikan | | | Kabupaten Natuna | | | Jumlah aplikasi data kependidikan | 5 Kegiatan | 100,000,000 | 577,500,000 | Sedang Berjalan | |
| | | | | | | | | | | | | |

| Kode | Urusan/Bidang Urusan Pemerintahan/ Program/Kegiatan | Prioritas Daerah | Sasaran Pembangunan Daerah | Lokasi | Indikator Kinerja | | | | Pagu Indikatif | Prakiraan Maju | Jenis Prog & Keg | Perangkat Daerah |
|---|---|---|---|---|---|---|---|---|---|---|---|---|
| | | | | | Program/Outcome | | Kegiatan/Output | | | | | |
| | | | | | Uraian | Target | Uraian | Target | | | | |
| (1) | (2) | (3) | (4) | (5) | (6) | (7) | (8) | (9) | (10) | (11) | (12) | (13) |
| 22.10. | Pelayanan dan bantuan pendidikan | | | Kab. Natuna | | | Jumlah pengelolaan pelayanan dan bantuan pendidikan | 7 Bantuan | 1,000,000,000 | 2,100,000,000 | | Dinas Pendidikan |
| | - Pelayanan dan bantuan pendidikan | | | Kabupaten Natuna | | | Jumlah pengelolaan pelayanan dan bantuan pendidikan | 7 Bantuan | 1,000,000,000 | 2,100,000,000 | Sedang Berjalan | |
| 22.11. | Penyusunan profil pendidikan | | | Kab. Natuna | | | Jumlah data pendidikan yang | 6 Dokumen | 150,000,000 | 997,500,000 | | Dinas Pendidikan |
| | - Penyusunan profil pendidikan | | | Kabupaten Natuna | | | Jumlah data pendidikan yang | 6 Dokumen | 150,000,000 | 997,500,000 | Sedang Berjalan | |
| 22.15. | Penyediaan jasa angkutan transportasi sekolah | | | Kab. Natuna | | | Jumlah pelayanan transportasi sekolah | 6 Kecamatan | 1,000,000,000 | 6,939,270,450 | | Dinas Pendidikan |
| | - Penyediaan jasa angkutan transportasi sekolah | | | Kabupaten Natuna | | | Jumlah pelayanan transportasi sekolah | 6 Kecamatan | 1,000,000,000 | 6,939,270,450 | Sedang Berjalan | |
| 22.16. | Sosialisasi DAK | | | Kab. Natuna | | | Jumlah peserta sosialisasi | 20 Sekolah | 200,000,000 | 945,000,000 | | Dinas Pendidikan |
| | - Pengelolaan KK Datadik | | | Kabupaten Natuna | | | Jumlah peserta sosialisasi | 116 Sekolah | 100,000,000 | 735,000,000 | Sedang Berjalan | |
| | - Sosialisasi DAK | | | Kabupaten Natuna | | | Jumlah peserta sosialisasi | 20 Peserta | 100,000,000 | 210,000,000 | Sedang Berjalan | |
| **24.** | **Program Peningkatan Mutu Pendidikan** | Pemerataan dan Peningkatan kualitas pelayanan pendidikan | Meningkatnya kualitas pendidikan | | Rata-rata nilai UASBN dan UN | 75 Nilai Rata-rata | | | **450,000,000** | **1,417,500,000** | | |
| 24.02. | Akreditasi sekolah | | | Kab. Natuna | | | Jumlah sekolah yang terakreditasi | 14 Sekolah | 250,000,000 | 682,500,000 | | Dinas Pendidikan |
| | - Akreditasi sekolah | | | Kabupaten Natuna | | | Jumlah sekolah yang terakreditasi | 10 Kegiatan | 250,000,000 | 682,500,000 | Sedang Berjalan | |
| 24.03. | Apresiasi Pendidikan | | | Kab. Natuna | | | Jumlah penerima apresiasi pendidikan | 5 Apresiasi | 100,000,000 | 420,000,000 | | Dinas Pendidikan |
| | - Apresiasi Pendidikan | | | Kabupaten Natuna | | | Jumlah penerima apresiasi pendidikan | 5 Apresiasi | 100,000,000 | 420,000,000 | Sedang Berjalan | |
| 24.06. | Sosialisasi ujian nasional | | | Kab. Natuna | | | Jumlah peserta | 117 Peserta | 100,000,000 | 315,000,000 | | Dinas Pendidikan |
| | - Sosialisasi ujian nasional | | | Kabupaten Natuna | | | Jumlah peserta | 20 Peserta | 100,000,000 | 315,000,000 | Sedang Berjalan | |
| **01.** | **Program Pelayanan Administrasi Perkantoran** | | | | Jumlah Bulan Pelayanan Administrasi Perkantoran | 12 Bulan | | | **3,859,048,000** | **4,561,300,400** | | |
| 01.01. | Penyediaan jasa surat menyurat | | | Kab. Natuna | | | Jumlah bulan penyediaan jasa surat menyurat | 12 Bulan | 10,000,000 | 10,500,000 | | Dinas Pemuda dan Olahraga |
| | - Penyediaan Jasa Surat Menyurat | | | Kabupaten Natuna | | | Jumlah bulan penyediaan jasa surat menyurat | 12 Bulan | 10,000,000 | 10,500,000 | Sedang Berjalan | |
| 01.02. | Penyediaan jasa komunikasi, sumber daya air dan listrik | | | Kab. Natuna | | | Jumlah bulan penyediaan jasa komunilasi, sumber daya air dan listrik | 12 Bulan | 5,000,000 | 5,250,000 | | Dinas Pemuda dan Olahraga |
| | - Penyediaan Jasa Komunikasi, Sumber Daya dan Listrik | | | Kabupaten Natuna | | | Jumlah bulan penyediaan jasa komunilasi, sumber daya air dan listrik | 12 Bulan | 5,000,000 | 5,250,000 | Sedang Berjalan | |
| 01.08. | Penyediaan jasa kebersihan kantor | | | Kab. Natuna | | | Jumlah bulan penyediaan jasa kebersihan kantor | 12 Bulan | 30,000,000 | 31,500,000 | | Dinas Pemuda dan Olahraga |

| Kode | Urusan/Bidang Urusan Pemerintahan/ Program/Kegiatan | Prioritas Daerah | Sasaran Pembangunan Daerah | Lokasi | Indikator Kinerja | | | | Pagu Indikatif | Prakiraan Maju | Jenis Prog & Keg | Perangkat Daerah |
|---|---|---|---|---|---|---|---|---|---|---|---|---|
| | | | | | Program/Outcome | | Kegiatan/Output | | | | | |
| | | | | | Uraian | Target | Uraian | Target | | | | |
| (1) | (2) | (3) | (4) | (5) | (6) | (7) | (8) | (9) | (10) | (11) | (12) | (13) |
| | - Penyediaan Jasa Kebersihan Kantor | | | Kabupaten Natuna | | | Jumlah bulan penyediaan jasa kebersihan kantor | 12 Bulan | 30,000,000 | 31,500,000 | Sedang Berjalan | |
| 01.10. | Penyediaan alat tulis kantor | | | Kab. Natuna | | | Jumlah bulan penyediaan alat tulis kantor | 12 Bulan | 36,000,000 | 37,800,000 | | Dinas Pemuda dan Olahraga |
| | - Penyediaan ATK | | | Kabupaten Natuna | | | Jumlah bulan penyediaan alat tulis kantor | 12 Bulan | 36,000,000 | 37,800,000 | Sedang Berjalan | |
| 01.11. | Penyediaan barang cetakan dan penggandaan | | | Kab. Natuna | | | Jumlah bulan penyediaan barang cetak dan penggandaan | 12 Bulan | 29,400,000 | 30,870,000 | | Dinas Pemuda dan Olahraga |
| | - Penyediaan Barang Cetakan dan Pengadaan | | | Kabupaten Natuna | | | Jumlah bulan penyediaan barang cetak dan penggandaan | 12 Bulan | 29,400,000 | 30,870,000 | Sedang Berjalan | |
| 01.13. | Penyediaan peralatan dan perlengkapan kantor | | | Kab. Natuna | | | Jumlah jenis penyediaan peralatan dan perlengkapan kantor | 12 Jenis | 562,500,000 | 695,625,000 | | Dinas Pemuda dan Olahraga |
| | - Gimbal/Stabilizer Camera Nikon | | | Kabupaten Natuna | | | Jumlah jenis penyediaan peralatan dan perlengkapan kantor | 1 Unit | 5,000,000 | 5,250,000 | Sedang Berjalan | |
| | - AC Portable | | | Kabupaten Natuna | | | Jumlah jenis penyediaan peralatan dan perlengkapan kantor | 3 Unit | 45,000,000 | 47,250,000 | Sedang Berjalan | |
| | - Speaker Aktive Portable | | | Kabupaten Natuna | | | Jumlah jenis penyediaan peralatan dan perlengkapan kantor | 1 Unit | 8,000,000 | 8,400,000 | Sedang Berjalan | |
| | - Penggadaan PC | | | Kabupaten Natuna | | | Jumlah jenis penyediaan peralatan dan perlengkapan kantor | 3 Unit | 21,000,000 | 22,050,000 | Sedang Berjalan | |
| | - Filling Besi / Metal | | | Kabupaten Natuna | | | Jumlah jenis penyediaan peralatan dan perlengkapan kantor | 8 Unit | 20,000,000 | 21,000,000 | Sedang Berjalan | |
| | - Kipas Angin | | | Kabupaten Natuna | | | Jumlah jenis penyediaan peralatan dan perlengkapan kantor | 4 Unit | 4,000,000 | 4,200,000 | Sedang Berjalan | |
| | - Pengadaan laptop | | | Kabupaten Natuna | | | Jumlah jenis penyediaan peralatan dan perlengkapan kantor | 5 Unit | 100,000,000 | 210,000,000 | Sedang Berjalan | |
| | - Papan Plang Kantor | | | Kabupaten Natuna | | | Jumlah jenis penyediaan peralatan dan perlengkapan kantor | 1 Unit | 8,000,000 | 8,400,000 | Sedang Berjalan | |
| | - Blower | | | Kabupaten Natuna | | | Jumlah jenis penyediaan peralatan dan perlengkapan kantor | 1 Unit | 2,000,000 | 2,100,000 | Sedang Berjalan | |
| | - Drone | | | Kabupaten Natuna | | | Jumlah jenis penyediaan peralatan dan perlengkapan kantor | 1 Unit | 30,000,000 | 31,500,000 | Sedang Berjalan | |
| | - Handy Talkie / HT | | | Kabupaten Natuna | | | Jumlah jenis penyediaan peralatan dan perlengkapan kantor | 10 Unit | 20,000,000 | 21,000,000 | Sedang Berjalan | |

| Kode | Urusan/Bidang Urusan Pemerintahan/ Program/Kegiatan | Prioritas Daerah | Sasaran Pembangunan Daerah | Lokasi | Indikator Kinerja | | | | Pagu Indikatif | Prakiraan Maju | Jenis Prog & Keg | Perangkat Daerah |
|---|---|---|---|---|---|---|---|---|---|---|---|---|
| | | | | | Program/Outcome | | Kegiatan/Output | | | | | |
| | | | | | Uraian | Target | Uraian | Target | | | | |
| (1) | (2) | (3) | (4) | (5) | (6) | (7) | (8) | (9) | (10) | (11) | (12) | (13) |
| | - Kursi | | | Kabupaten Natuna | | | Jumlah jenis penyediaan peralatan dan perlengkapan kantor | 30 Unit | 60,000,000 | 63,000,000 | Sedang Berjalan | |
| | - BOP | | | Kabupaten Natuna | | | Jumlah jenis penyediaan peralatan dan perlengkapan kantor | 1 Kejadian | 100,000,000 | 105,000,000 | Sedang Berjalan | |
| | - Meja 1/2 biro bahan Kayu | | | Kabupaten Natuna | | | Jumlah jenis penyediaan peralatan dan perlengkapan kantor | 15 Unit | 30,000,000 | 31,500,000 | Sedang Berjalan | |
| | - Printer epson | | | Kabupaten Natuna | | | Jumlah jenis penyediaan peralatan dan perlengkapan kantor | 3 Unit | 19,500,000 | 20,475,000 | Sedang Berjalan | |
| | - Camera Nikon | | | Kabupaten Natuna | | | Jumlah jenis penyediaan peralatan dan perlengkapan kantor | 1 Unit | 35,000,000 | 36,750,000 | Sedang Berjalan | |
| | - Infocus satu set | | | Kabupaten Natuna | | | Jumlah jenis penyediaan peralatan dan perlengkapan kantor | 2 Unit | 25,000,000 | 26,250,000 | Sedang Berjalan | |
| | - Umbul - Umbul Dispora | | | Kabupaten Natuna | | | Jumlah jenis penyediaan peralatan dan perlengkapan kantor | 50 Buah | 10,000,000 | 10,500,000 | Sedang Berjalan | |
| | - Meja 1 Biro | | | Kabupaten Natuna | | | Jumlah jenis penyediaan peralatan dan perlengkapan kantor | 8 Unit | 20,000,000 | 21,000,000 | Sedang Berjalan | |
| 01.15. | Penyediaan bahan bacaan dan peraturan perundang-undangan | | | Kab. Natuna | | | Jumlah bulan penyediaan bahan-bahan bacaan | 12 Bulan | 20,000,000 | 21,000,000 | | Dinas Pemuda dan Olahraga |
| | - Tersedianya bahan bacaan dan perundang undangan | | | Kabupaten Natuna | | | Jumlah bulan penyediaan bahan-bahan bacaan | 12 Bulan | 20,000,000 | 21,000,000 | Sedang Berjalan | |
| 01.17. | Penyediaan makanan dan minuman | | | Kab. Natuna | | | Jumlah bulan penyediaan makanan dan minuman | 12 Bulan | 18,000,000 | 18,900,000 | | Dinas Pemuda dan Olahraga |
| | - Penyediaan Makanan dan Minumam | | | Kabupaten Natuna | | | Jumlah bulan penyediaan makanan dan minuman | 12 Bulan | 18,000,000 | 18,900,000 | Sedang Berjalan | |
| 01.18. | Rapat-rapat koordinasi dan konsultasi keluar daerah | | | Kab. Natuna | | | Jumlah koordinasi dan konsultasi keluar daerah | 200 Kali | 100,000,000 | 525,000,000 | | Dinas Pemuda dan Olahraga |
| | - Rapat - Rapat Koordinasi dan Konsultasi Ke luar Daerah | | | Kabupaten Natuna | | | Jumlah koordinasi dan konsultasi keluar daerah | 12 Bulan | 100,000,000 | 525,000,000 | Sedang Berjalan | |
| 01.19. | Penyediaan jasa tenaga pendukung administrasi/teknis perkantoran | | | Kab. Natuna | | | Jumlah tenaga honorer/ PTT | 723 Orang | 3,048,148,000 | 3,184,855,400 | | Dinas Pemuda dan Olahraga |
| | - Gaji tenaga honorer/ PTT | | | Kabupaten Natuna | | | Jumlah tenaga honorer/ PTT | 14 Orang | 314,000,000 | 314,000,000 | Sedang Berjalan | |
| | - Gaji dan Tunjangan ASN | | | Kabupaten Natuna | | | Jumlah tenaga honorer/ PTT | 1 Tahun | 2,420,148,000 | 2,541,155,400 | Sedang Berjalan | |
| | - Pembayaran honorarium honorer/ PTT | | | Kabupaten Natuna | | | Jumlah tenaga honorer/ PTT | 12 Bulan | 314,000,000 | 329,700,000 | Sedang Berjalan | |
| **02.** | **Program Peningkatan Sarana dan Prasarana Aparatur** | | | | Persentase Ketersediaan Sarana dan Prasarana Aparatur | 75 Persen | | | **572,000,000** | **758,100,000** | | |

| Kode | Urusan/Bidang Urusan Pemerintahan/ Program/Kegiatan | Prioritas Daerah | Sasaran Pembangunan Daerah | Lokasi | Indikator Kinerja | | | | Pagu Indikatif | Prakiraan Maju | Jenis Prog & Keg | Perangkat Daerah |
|---|---|---|---|---|---|---|---|---|---|---|---|---|
| | | | | | Program/Outcome | | Kegiatan/Output | | | | | |
| | | | | | Uraian | Target | Uraian | Target | | | | |
| (1) | (2) | (3) | (4) | (5) | (6) | (7) | (8) | (9) | (10) | (11) | (12) | (13) |
| 02.05. | Pengadaan kendaraan dinas/operasional | | | Kab. Natuna | | | Jumlah pengadaan kendaraan dinas operasional | Unit | 530,000,000 | 714,000,000 | | Dinas Pemuda dan Olahraga |
| | - Kendaraan Dinas Doubel Cabin | | | Kabupaten Natuna | | | Jumlah pengadaan kendaraan dinas operasional | 1 Unit | 350,000,000 | 525,000,000 | Sedang Berjalan | |
| | - Motor Trail | | | Kabupaten Natuna | | | Jumlah pengadaan kendaraan dinas operasional | 4 Unit | 180,000,000 | 189,000,000 | Sedang Berjalan | |
| 02.24. | Pemeliharaan rutin/berkala kendaraan dinas/operasional | | | Kab. Natuna | | | Jumlah kendaraan dinas operasional yang dipelihara | 5 Unit | 37,000,000 | 38,850,000 | | Dinas Pemuda dan Olahraga |
| | - Pemeliharaan Rutin/Berkala Kendaraan Dinas Operasional | | | Kabupaten Natuna | | | Jumlah kendaraan dinas operasional yang dipelihara | 12 Bulan | 37,000,000 | 38,850,000 | Sedang Berjalan | |
| 02.30. | Pemeliharaan rutin/berkala peralatan dan perlengkapan kantor | | | Kab. Natuna | | | Jumlah bulan pemeliharaan peralatan dan perlengkapan kantor | 12 Bulan | 5,000,000 | 5,250,000 | | Dinas Pemuda dan Olahraga |
| | - Pemeliharaan Rutin/Berkala Perlengkapan Gedung Kantor | | | Kabupaten Natuna | | | Jumlah bulan pemeliharaan peralatan dan perlengkapan kantor | 12 Bulan | 5,000,000 | 5,250,000 | Sedang Berjalan | |
| **06.** | **Program Peningkatan Pengembangan Sistem Pelaporan Capaian Kinerja dan Keuangan** | | | | Predikat/Nilai akuntabilitas | 80 Nilai/ Predikat | | | **50,000,000** | **52,500,000** | | |
| 06.01. | Penyusunan laporan capaian kinerja dan ikhtisar realisasi kinerja SKPD | | | Kab. Natuna | | | Jumlah laporan | 13 | 50,000,000 | 52,500,000 | | Dinas Pemuda dan Olahraga |
| | - Laporan Lakip dan Keuangan | | | Kabupaten Natuna | | | Jumlah laporan | 4 Laporan | 50,000,000 | 52,500,000 | Sedang Berjalan | |
| **15.** | **Program pendidikan anak usia dini** | | | | | | | | **120,000,000** | **131,250,000** | | |
| 15.06. | Pembangunan sarana dan prasarana olah raga | | | Kab. Natuna | | | | | 120,000,000 | 131,250,000 | | Dinas Pemuda dan Olahraga |
| | - Normalisasi Lapangan Bola Kaki Tunas Muda Sebala Rt.007/Rw.004 Damar Desa Batu Gajah | | | Desa Batu Gajah | | | | 7200 m2 | 120,000,000 | 131,250,000 | | |
| **20.** | **Program Peningkatan Mutu Pendidik dan Tenaga Kependidikan** | | | | Nilai rata-rata uji kompetensi guru (UKG) | 90 Nilai Rata-rata | | | **300,000,000** | **312,500,000** | | |
| 20.60. | Kursus mahir dasar (KMD) pramuka | | | Kab. Natuna | | | Jumlah guru yang mengikuti KMD pramuka | 40 Orang | 300,000,000 | 312,500,000 | | Dinas Pemuda dan Olahraga |
| | - Pengembangan Satuan Karya (SAKA) Pramuka | | | Kabupaten Natuna | | | Jumlah guru yang mengikuti KMD pramuka | 50 Orang | 150,000,000 | 157,500,000 | Sedang Berjalan | |
| | - Pembangunan bumi perkemahan | | | Kabupaten Natuna | | | Jumlah guru yang mengikuti KMD pramuka | 1 Kegiatan | 100,000,000 | 105,000,000 | Sedang Berjalan | |
| | - Jambore Nasional | | | Kabupaten Natuna | | | Jumlah guru yang mengikuti KMD pramuka | 50 Kegiatan | 50,000,000 | 50,000,000 | Sedang Berjalan | |
| **24.** | **Program Peningkatan Mutu Pendidikan** | | | | Rata-rata nilai UASBN dan UN | 75 Nilai Rata-rata | | | **200,000,000** | **365,000,000** | | |
| 24.01. | Pemusatan pelaksanaan paskibraka | | | Kab. Natuna | | | Jumlah peserta paskibra | 100 Peserta | 200,000,000 | 365,000,000 | | Dinas Pemuda dan Olahraga |
| | - KMD / KML | | | Kabupaten Natuna | | | Jumlah peserta paskibra | 40 Orang | 150,000,000 | 315,000,000 | Sedang Berjalan | |
| | - Pemusatan paskibraka | | | Kabupaten Natuna | | | Jumlah peserta paskibra | 1 Kegiatan | 50,000,000 | 50,000,000 | Sedang Berjalan | |

| Kode | Urusan/Bidang Urusan Pemerintahan/ Program/Kegiatan | Prioritas Daerah | Sasaran Pembangunan Daerah | Lokasi | Indikator Kinerja | | | | Pagu Indikatif | Prakiraan Maju | Jenis Prog & Keg | Perangkat Daerah |
|---|---|---|---|---|---|---|---|---|---|---|---|---|
| | | | | | Program/Outcome | | Kegiatan/Output | | | | | |
| | | | | | Uraian | Target | Uraian | Target | | | | |
| (1) | (2) | (3) | (4) | (5) | (6) | (7) | (8) | (9) | (10) | (11) | (12) | (13) |
| **1.02.** | **KESEHATAN** | | | | | | | | **242,618,907,733** | **259,646,477,360** | | |
| | ***Dinas Kesehatan*** | | | | | | | | | | | |
| **01.** | **Program Pelayanan Administrasi Perkantoran** | | | | Jumlah bulan pelayanan Administrator perkantoran | 12 Bulan | | | **65,112,722,972** | **68,368,359,121** | | |
| 01.01. | Penyediaan jasa surat menyurat | | | Kab. Natuna | | | Jumlah Bulan Jasa surat menyurat | 12 Bulan | 10,000,000 | 10,500,000 | | Dinas Kesehatan |
| | - Belanja Perangko, Materai dan Benda Pos Lainnya | | | Kabupaten Natuna | | | Jumlah Bulan Jasa surat menyurat | 12 Bulan | 10,000,000 | 10,500,000 | | |
| 01.02. | Penyediaan jasa komunikasi, sumber daya air dan listrik | | | Kab. Natuna | | | Jumlah Bulan jasa komunikasi, sumber daya air dan listrik | 12 Bulan | 100,000,000 | 105,000,000 | | Dinas Kesehatan |
| | - Belanja internet, air dan listrik | | | Kabupaten Natuna | | | Jumlah Bulan jasa komunikasi, sumber daya air dan listrik | 1 Tahun | 100,000,000 | 105,000,000 | | |
| 01.08. | Penyediaan jasa kebersihan kantor | | | Kab. Natuna | | | Jumlah Bulan penyediaan jasa kebersihan kantor | 12 Bulan | 15,000,000 | 15,750,000 | | Dinas Kesehatan |
| | - Jumlah Bulan Penyediaan Jasa Kebersihan Kantor | | | Kabupaten Natuna | | | Jumlah Bulan penyediaan jasa kebersihan kantor | 12 Bulan | 15,000,000 | 15,750,000 | | |
| 01.10. | Penyediaan alat tulis kantor | | | Kab. Natuna | | | Jumlah bulan penyediaan alat tulis kantor | 12 Bulan | 45,000,000 | 47,250,000 | | Dinas Kesehatan |
| | - Penyediaan Alat Tulis Kantor | | | Kabupaten Natuna | | | Jumlah bulan penyediaan alat tulis kantor | 12 Bulan | 45,000,000 | 47,250,000 | | |
| 01.11. | Penyediaan barang cetakan dan penggandaan | | | Kab. Natuna | | | Jumlah bulan penyediaan barang cetakan dan penggandaan | 12 Bulan | 55,000,000 | 57,750,000 | | Dinas Kesehatan |
| | - Belanja Cetak dan Penggandaan | | | Kabupaten Natuna | | | Jumlah bulan penyediaan barang cetakan dan penggandaan | 12 Bulan | 55,000,000 | 57,750,000 | | |
| 01.13. | Penyediaan peralatan dan perlengkapan kantor | | | Kab. Natuna | | | Jumlah jenis penyediaan peralatan dan perlengkapan kantor | 12 Bulan | 128,650,000 | 135,082,500 | | Dinas Kesehatan |
| | - Mesin Photocopy Mini | | | Kabupaten Natuna | | | Jumlah jenis penyediaan peralatan dan perlengkapan kantor | 1 Unit | 18,500,000 | 19,425,000 | | |
| | - Papan Plang | | | Kabupaten Natuna | | | Jumlah jenis penyediaan peralatan dan perlengkapan kantor | 1 Paket | 3,700,000 | 3,885,000 | | |
| | - Mesin Hitung Uang | | | Kabupaten Natuna | | | Jumlah jenis penyediaan peralatan dan perlengkapan kantor | 1 Buah | 23,000,000 | 24,150,000 | | |
| | - Blower | | | Kabupaten Natuna | | | Jumlah jenis penyediaan peralatan dan perlengkapan kantor | 5 Unit | 1,500,000 | 1,575,000 | | |
| | - Alat Pemadam Kebakaran | | | Kabupaten Natuna | | | Jumlah jenis penyediaan peralatan dan perlengkapan kantor | 1 Unit | 3,200,000 | 3,360,000 | | |

| Kode | Urusan/Bidang Urusan Pemerintahan/ Program/Kegiatan | Prioritas Daerah | Sasaran Pembangunan Daerah | Lokasi | Indikator Kinerja | | | | Pagu Indikatif | Prakiraan Maju | Jenis Prog & Keg | Perangkat Daerah |
|---|---|---|---|---|---|---|---|---|---|---|---|---|
| | | | | | Program/Outcome | | Kegiatan/Output | | | | | |
| | | | | | Uraian | Target | Uraian | Target | | | | |
| (1) | (2) | (3) | (4) | (5) | (6) | (7) | (8) | (9) | (10) | (11) | (12) | (13) |
| | - Front Office/ Meja Resepsionis | | | Kabupaten Natuna | | | Jumlah jenis penyediaan peralatan dan perlengkapan kantor | 1 Unit | 3,750,000 | 3,937,500 | | |
| | - Partisi Ruangan/Dasar Kantor | | | Kabupaten Natuna | | | Jumlah jenis penyediaan peralatan dan perlengkapan kantor | 1 Paket | 70,000,000 | 73,500,000 | Sedang Berjalan | |
| | - Tong Sampah/Sampah Terpilah | | | Kabupaten Natuna | | | Jumlah jenis penyediaan peralatan dan perlengkapan kantor | 5 Buah | 5,000,000 | 5,250,000 | | |
| 01.15. | Penyediaan bahan bacaan dan peraturan perundang-undangan | | | Kab. Natuna | | | Jumlah bulan penyediaan bahan bacaan dan peraturan perundang-undangan | 12 Bulan | 10,000,000 | 10,500,000 | | Dinas Kesehatan |
| | - Belanja Surat Kabar/Majalah | | | Kabupaten Natuna | | | Jumlah bulan penyediaan bahan bacaan dan peraturan perundang-undangan | 12 Bulan | 10,000,000 | 10,500,000 | | |
| 01.17. | Penyediaan makanan dan minuman | | | Kab. Natuna | | | Jumlah bulan penyediaan makanan dan minuman | 12 Bulan | 33,000,000 | 34,650,000 | | Dinas Kesehatan |
| | - Belanja Makan Minum Rapat Koordinasi Perencanaan | | | Kabupaten Natuna | | | Jumlah bulan penyediaan makanan dan minuman | 12 Bulan | 12,000,000 | 12,600,000 | | |
| | - Makan Minum Rapat | | | Kabupaten Natuna | | | Jumlah bulan penyediaan makanan dan minuman | 12 Bulan | 15,000,000 | 15,750,000 | | |
| | - Makan Minum Tamu | | | Kabupaten Natuna | | | Jumlah bulan penyediaan makanan dan minuman | 12 Bulan | 6,000,000 | 6,300,000 | Sedang Berjalan | |
| 01.18. | Rapat-rapat koordinasi dan konsultasi keluar daerah | | | Kab. Natuna | | | Jumlah koordinasi dan konsultasi keluar daerah | 12 Bulan | 450,000,000 | 472,500,000 | | Dinas Kesehatan |
| | - Perjalanan Dinas Rapat Koordinasi dan Konsultasi Luar Daerah | | | Kabupaten Natuna | | | Jumlah koordinasi dan konsultasi keluar daerah | 12 Bulan | 450,000,000 | 472,500,000 | | |
| 01.19. | Penyediaan jasa tenaga pendukung administrasi/teknis perkantoran | | | Kab. Natuna | | | Jumlah Tenaga Honorer/ PTT | 12 Bulan | 64,266,072,972 | 67,479,376,621 | | Dinas Kesehatan |
| | - Penyediaan Gaji dan honorarium ASN | | | Kabupaten Natuna | | | Jumlah Tenaga Honorer/ PTT | 12 Bulan | 4,000,000,000 | 4,700,000,000 | Sedang Berjalan | |
| | - Premi Asuransi Kesehatan (APBD 2) | | | Kabupaten Natuna | | | Jumlah Tenaga Honorer/ PTT | 12 Bulan | 12,069,840,000 | 12,673,332,000 | | |
| | - Jumlah bulan gaji honorer/ PTT | | | Kabupaten Natuna | | | Jumlah Tenaga Honorer/ PTT | 12 Bulan | 10,000,000,000 | 10,000,000,000 | Sedang Berjalan | |
| | - Gaji dan Tunjangan ASN | | | Kabupaten Natuna | | | Jumlah Tenaga Honorer/ PTT | 1 Tahun | 38,196,232,972 | 40,106,044,621 | Sedang Berjalan | |
| **02.** | **Program Peningkatan Sarana dan Prasarana Aparatur** | | | | Persentase Ketersediaan Sarana dan Prasarana Aparatur | 75 Persen | | | **355,850,000** | **373,642,500** | | |
| 02.10. | Pengadaan mebeleur | | | Kab. Natuna | | | Jumlah mebeleur | 22 Unit | 145,850,000 | 153,142,500 | | Dinas Kesehatan |
| | - Pengadaan Lemari Arsip | | | Kabupaten Natuna | | | Jumlah mebeleur | 1 Unit | 70,000,000 | 73,500,000 | | |
| | - Meja Eselon III | | | Kabupaten Natuna | | | Jumlah mebeleur | 5 Unit | 30,000,000 | 31,500,000 | | |
| | | | | | | | | | | | | |

| Kode | Urusan/Bidang Urusan Pemerintahan/ Program/Kegiatan | Prioritas Daerah | Sasaran Pembangunan Daerah | Lokasi | Indikator Kinerja | | | | Pagu Indikatif | Prakiraan Maju | Jenis Prog & Keg | Perangkat Daerah |
|---|---|---|---|---|---|---|---|---|---|---|---|---|
| | | | | | Program/Outcome | | Kegiatan/Output | | | | | |
| | | | | | Uraian | Target | Uraian | Target | | | | |
| (1) | (2) | (3) | (4) | (5) | (6) | (7) | (8) | (9) | (10) | (11) | (12) | (13) |
| | - Kotak saran | | | Kabupaten Natuna | | | Jumlah mebeleur | 1 Buah | 1,200,000 | 1,260,000 | | |
| | - Lemari Besi | | | Kabupaten Natuna | | | Jumlah mebeleur | 1 Unit | 8,650,000 | 9,082,500 | | |
| | - Kursi Eselon III | | | Kabupaten Natuna | | | Jumlah mebeleur | 5 Unit | 22,500,000 | 23,625,000 | | |
| | - Kotak Arsip | | | Kabupaten Natuna | | | Jumlah mebeleur | 100 Kotak | 13,500,000 | 14,175,000 | | |
| 02.24. | Pemeliharaan rutin/berkala kendaraan dinas/operasional | | | Kab. Natuna | | | Jumlah kendaraan dinas kantor yang dipelihara | 5 Unit | 150,000,000 | 157,500,000 | | Dinas Kesehatan |
| | - Pemeliharaan Rutin/Berkala Kenderaan Dinas / Operasional | | | Kabupaten Natuna | | | Jumlah kendaraan dinas kantor yang dipelihara | 5 Unit | 150,000,000 | 157,500,000 | | |
| 02.30. | Pemeliharaan rutin/berkala peralatan dan perlengkapan kantor | | | Kab. Natuna | | | Jumlah bulan rutin peralatan dan perlengkapan kantor | 12 Bulan | 60,000,000 | 63,000,000 | | Dinas Kesehatan |
| | - Pemeliharaan Rutin/Berkala Peralatan dan Perlengkapan Kantor | | | Kabupaten Natuna | | | Jumlah bulan rutin peralatan dan perlengkapan kantor | 12 Bulan | 60,000,000 | 63,000,000 | | |
| **03.** | **Program Peningkatan Disiplin Aparatur** | | | | Persentase Kehadiran Pegawai | 98 Persen | | | **200,000,000** | **210,000,000** | | |
| 03.03. | Pengadaan pakaian kerja lapangan | | | Kab. Natuna | | | Jumlah pakaian kerja lapangan | 632 Stell | 200,000,000 | 210,000,000 | | Dinas Kesehatan |
| | - Penyediaan Pakaian Kerja Lapangan / Olahraga | | | Kabupaten Natuna | | | Jumlah pakaian kerja lapangan | 632 Stell | 200,000,000 | 210,000,000 | | |
| **05.** | **Program Peningkatan Kapasitas Sumber Daya Aparatur** | | | | Persentase Aparatur yang Bersertifikasi | 80 Persen | | | **1,270,000,000** | **1,333,500,000** | | |
| 05.01. | Pendidikan dan pelatihan formal | | | Kab. Natuna | | | Jumlah aparatur yang mengikuti pelatihan formal | 35 Orang | 350,000,000 | 367,500,000 | | Dinas Kesehatan |
| | - Pelatihan APN | | | Kabupaten Natuna | | | Jumlah aparatur yang mengikuti pelatihan formal | 28 Orang | 350,000,000 | 367,500,000 | | |
| 05.03. | Bimbingan teknis implementasi peraturan perundang-undangan | | | Kab. Natuna | | | Jumlah yang mengikuti Bimtek implementasi | 40 Orang | 350,000,000 | 367,500,000 | | Dinas Kesehatan |
| | - Bimtek/Diklat/Diklat Fungsional/Kursus | | | Kabupaten Natuna | | | Jumlah yang mengikuti Bimtek implementasi | 20 Orang | 350,000,000 | 367,500,000 | | |
| 05.70. | Penyusunan akreditasi jabatan fungsional | | | Kab. Natuna | | | Jumlah bulan Penilaian angka kredit tenaga fungsional kesehatan | 12 Bulan | 570,000,000 | 598,500,000 | | Dinas Kesehatan |
| | - Pembinaan dan Monitoring Penempatan Tenaga Nusantara Sehat di Puskesmas Lokus dan Pengawasan Mutu | | | Kabupaten Natuna | | | Jumlah bulan Penilaian angka kredit tenaga fungsional kesehatan | 14 Puskesmas | 75,000,000 | 78,750,000 | | |
| | - Penyusunan Angka Kredit dan Uji Kompetensi Jabatan Fungsional | | | Kabupaten Natuna | | | Jumlah bulan Penilaian angka kredit tenaga fungsional kesehatan | 12 Bulan | 345,000,000 | 362,250,000 | | |
| | - Pertemuan Pemutakhiran Data SISDMK Tingkat Kabupaten | | | Kabupaten Natuna | | | Jumlah bulan Penilaian angka kredit tenaga fungsional kesehatan | 14 Puskesmas | 150,000,000 | 157,500,000 | | |
| **06.** | **Program Peningkatan Pengembangan Sistem Pelaporan Capaian Kinerja dan Keuangan** | | | | Predikat/Nilai akuntabiltas | 70 Nilai/ Predikat | | | **75,000,000** | **78,750,000** | | |

| Kode | Urusan/Bidang Urusan Pemerintahan/ Program/Kegiatan | Prioritas Daerah | Sasaran Pembangunan Daerah | Lokasi | Indikator Kinerja | | | | Pagu Indikatif | Prakiraan Maju | Jenis Prog & Keg | Perangkat Daerah |
|---|---|---|---|---|---|---|---|---|---|---|---|---|
| | | | | | Program/Outcome | | Kegiatan/Output | | | | | |
| | | | | | Uraian | Target | Uraian | Target | | | | |
| (1) | (2) | (3) | (4) | (5) | (6) | (7) | (8) | (9) | (10) | (11) | (12) | (13) |
| 06.01. | Penyusunan laporan capaian kinerja dan ikhtisar realisasi kinerja SKPD | | | Kab. Natuna | | | Jumlah Laporan | 2 Laporan | 75,000,000 | 78,750,000 | | Dinas Kesehatan |
| | - Penyusunan Laporan Capaian Kinerja | | | Kabupaten Natuna | | | Jumlah Laporan | 2 Laporan | 75,000,000 | 78,750,000 | | |
| **15.** | **Program obat dan perbekalan kesehatan** | Peningkatan Kualitas Pelayanan Kesehatan | Meningkatnya derajat kesehatan | | Persentase obat yang memenuhi syarat | 100 Persen | | | **4,000,000,000** | **4,200,000,000** | | |
| 15.01. | Pengadaan obat dan perbekalan kesehatan | | | Kab. Natuna | | | Jumlah Pengadaan obat-obatan dan Bahan Medis dan Habis Pakai | 2 Paket | 4,000,000,000 | 4,200,000,000 | | Dinas Kesehatan |
| | - Pengadaan Obat-obatan (DAK) | | | Kabupaten Natuna | | | Jumlah Pengadaan obat-obatan dan Bahan Medis dan Habis Pakai | 1 Paket | 4,000,000,000 | 4,200,000,000 | | |
| **16.** | **Program Upaya Kesehatan Masyarakat** | Peningkatan Kualitas Pelayanan Kesehatan | Meningkatnya derajat kesehatan | | Jumlah kecamatan yang memiliki minimal 1 puskesmas yang tersertifikasi akreditasi | 14 Puskesmas | | | **9,101,391,000** | **11,866,460,550** | | |
| 16.06. | Revitalisasi sistem kesehatan | | | Kab. Natuna | | | Pendampingan akreditasi puskesmas | 4 Puskesmas | 2,675,391,000 | 3,649,160,550 | | Dinas Kesehatan |
| | - Perjalanan Dinas Dalam Daerah (Rujuk Pasien dari Puskesmas ke Rumah Sakit) | | | Kabupaten Natuna | | | Pendampingan akreditasi puskesmas | 14 Puskesmas | 100,000,000 | 105,000,000 | | |
| | - Sosialisasi dan Pembentukan SPGDT/PSC 119 (DAK) | | | Kabupaten Natuna | | | Pendampingan akreditasi puskesmas | 100 SOP | 145,431,000 | 152,702,550 | | |
| | - Akreditasi Puskesmas | | | Kabupaten Natuna | | | Pendampingan akreditasi puskesmas | 67 Puskesmas | 1,300,000,000 | 1,365,000,000 | Sedang Berjalan | |
| | - Pengadaan Peralatan Sistem Informasi Kesehatan di Puskesmas (DAK) | | | Kabupaten Natuna | | | Pendampingan akreditasi puskesmas | 14 Puskesmas | 1,000,000,000 | 1,890,000,000 | | |
| | - Penyusunan Sistem Rujukan / Standar Operasional Prosedur (SOP) Rujukan | | | Kabupaten Natuna | | | Pendampingan akreditasi puskesmas | 1 SOP | 79,960,000 | 83,958,000 | | |
| | - Perjalanan Dinas Luar Daerah (Rujuk Pasien Dari Puskesmas Ke Rumah Sakit Luar Daerah) | | | Kabupaten Natuna | | | Pendampingan akreditasi puskesmas | 14 Puskesmas | 50,000,000 | 52,500,000 | | |
| 16.32. | Penyediaan Biaya Operasional Puskesmas Ranai | | | Kab. Natuna | | | Penyediaan biaya operasional rutin puskesmas | 12 Bulan | 1,226,000,000 | 2,757,300,000 | | Dinas Kesehatan |
| | - BOK peningkatan Pelayanan dan penanggulangan masalah kesehatan Puskesmas Ranai | | | Kelurahan Ranai | | | Penyediaan biaya operasional rutin puskesmas | 1 Tahun | 300,000,000 | 1,785,000,000 | | |
| | - Pengadaan Wifi Puskesmas Ranai | | | Kelurahan Ranai | | | Penyediaan biaya operasional rutin puskesmas | 4 Unit | 6,000,000 | 6,300,000 | Sedang Berjalan | |
| | - Penyediaan alat tulis kantor Puskesmas Ranai | | | Kelurahan Ranai | | | Penyediaan biaya operasional rutin puskesmas | 1 Tahun | 120,000,000 | 126,000,000 | | |
| | - BOK Peningkatan Pelayanan dan Penanggulangan Masalah Kesehatan Puskesmas Ranai (DAK) | | | Kecamatan Bunguran Timur | | | Penyediaan biaya operasional rutin puskesmas | 12 Bulan | 200,000,000 | 210,000,000 | | |
| | - Penyediaan Biaya Operasional Puskesmas Ranai | | | Kecamatan Bunguran Timur | | | Penyediaan biaya operasional rutin puskesmas | 12 Bulan | 200,000,000 | 210,000,000 | | |
| | - Penyediaan jasa pelayanan dan operasional Puskesmas Ranai | | | Kelurahan Ranai | | | Penyediaan biaya operasional rutin puskesmas | 1 Tahun | 400,000,000 | 420,000,000 | | |

| Kode | Urusan/Bidang Urusan Pemerintahan/ Program/Kegiatan | Prioritas Daerah | Sasaran Pembangunan Daerah | Lokasi | Indikator Kinerja | | | | Pagu Indikatif | Prakiraan Maju | Jenis Prog & Keg | Perangkat Daerah |
|---|---|---|---|---|---|---|---|---|---|---|---|---|
| | | | | | Program/Outcome | | Kegiatan/Output | | | | | |
| | | | | | Uraian | Target | Uraian | Target | | | | |
| (1) | (2) | (3) | (4) | (5) | (6) | (7) | (8) | (9) | (10) | (11) | (12) | (13) |
| 16.33. | Penyediaan Biaya Operasional PUskesmas Bunguran Timur Laut | | | Kab. Natuna | | | Penyediaan Biaya Operasional rutin Puskesmas | 12 Bulan | 400,000,000 | 420,000,000 | | Dinas Kesehatan |
| | - Penyediaan Biaya Operasional Puskesmas Bunguran Timur Laut | | | Kecamatan Bunguran Timur Laut | | | Penyediaan Biaya Operasional rutin Puskesmas | 12 Bulan | 200,000,000 | 210,000,000 | | |
| | - BOK Peningkatan Pelayanan dan Penanggulangan Masalah Kesehatan Puskesmas Bunguran Timur Laut (DAK) | | | Kecamatan Bunguran Timur Laut | | | Penyediaan Biaya Operasional rutin Puskesmas | 12 Bulan | 200,000,000 | 210,000,000 | | |
| 16.34. | Penyediaan Biaya Operasional Puskesmas Bunguran Tengah | | | Kab. Natuna | | | Penyediaan operasional rutin puskesmas | 12 Bulan | 400,000,000 | 420,000,000 | | Dinas Kesehatan |
| | - BOK Peningkatan Pelayanan dan Penanggulangan Masalah Kesehatan Puskesmas Bunguran Tengah (DAK) | | | Kecamatan Bunguran Tengah | | | Penyediaan operasional rutin puskesmas | 12 Bulan | 200,000,000 | 210,000,000 | | |
| | - Penyediaan Biaya Operasional Puskesmas Bunguran Tengah | | | Kecamatan Bunguran Tengah | | | Penyediaan operasional rutin puskesmas | 12 Bulan | 200,000,000 | 210,000,000 | | |
| 16.35. | Penyediaan Biaya Operasional Puskesmas Bunguran Selatan | | | Kab. Natuna | | | Penyediaan operasional rutin puskesmas | 12 Bulan | 400,000,000 | 420,000,000 | | Dinas Kesehatan |
| | - BOK Peningkatan Pelayanan dan Penanggulangan Masalah Kesehatan Puskesmas Bunguran Selatan (DAK) | | | Kecamatan Bunguran Selatan | | | Penyediaan operasional rutin puskesmas | 12 Bulan | 200,000,000 | 210,000,000 | | |
| | - Penyediaan Biaya Operasional Puskesmas Bunguran Selatan | | | Kecamatan Bunguran Selatan | | | Penyediaan operasional rutin puskesmas | 12 Bulan | 200,000,000 | 210,000,000 | Sedang Berjalan | |
| 16.36. | Penyediaan Biaya Operasional Puskesmas Sedanau | | | Kab. Natuna | | | Penyediaan operasional rutin puskesmas | 12 Bulan | 400,000,000 | 420,000,000 | | Dinas Kesehatan |
| | - Penyediaan Biaya Operasional Puskesmas Sedanau | | | Kecamatan Bunguran Barat | | | Penyediaan operasional rutin puskesmas | 12 Bulan | 200,000,000 | 210,000,000 | | |
| | - BOK Peningkatan Pelayanan dan Penanggulangan Masalah Kesehatan Puskesmas Sedanau | | | Kecamatan Bunguran Barat | | | Penyediaan operasional rutin puskesmas | 12 Bulan | 200,000,000 | 210,000,000 | | |
| 16.37. | Penyediaan Biaya Operasional Puskesmas Kelarik | | | Kab. Natuna | | | Penyediaan biaya operasional puskesmas | 12 Bulan | 400,000,000 | 420,000,000 | | Dinas Kesehatan |
| | - BOK Peningkatan Pelayanan dan Penanggulangan Masalah Kesehatan Puskesmas Kelarik (DAK) | | | Kecamatan Bunguran Utara | | | Penyediaan biaya operasional puskesmas | 12 Bulan | 200,000,000 | 210,000,000 | | |
| | - Penyediaan Biaya Operasional Puskesmas Kelarik | | | Kecamatan Bunguran Utara | | | Penyediaan biaya operasional puskesmas | 12 Bulan | 200,000,000 | 210,000,000 | Sedang Berjalan | |
| 16.38. | Penyediaan Biaya Operasional Puskesmas Pulau Tiga | | | Kab. Natuna | | | Penyediaan biaya operasional puskesmas | 12 Bulan | 400,000,000 | 420,000,000 | | Dinas Kesehatan |
| | - Penyediaan Biaya Operasional Puskesmas Pulau Tiga | | | Kecamatan Pulau Tiga | | | Penyediaan biaya operasional puskesmas | 12 Bulan | 200,000,000 | 210,000,000 | | |
| | - BOK Peningkatan Pelayanan dan Penanggulangan Masalah Kesehatan Puskesmas Pulau Tiga (DAK) | | | Kecamatan Pulau Tiga | | | Penyediaan biaya operasional puskesmas | 12 Bulan | 200,000,000 | 210,000,000 | | |
| | | | | | | | | | | | | |

| Kode | Urusan/Bidang Urusan Pemerintahan/ Program/Kegiatan | Prioritas Daerah | Sasaran Pembangunan Daerah | Lokasi | Indikator Kinerja | | | | Pagu Indikatif | Prakiraan Maju | Jenis Prog & Keg | Perangkat Daerah |
|---|---|---|---|---|---|---|---|---|---|---|---|---|
| | | | | | Program/Outcome | | Kegiatan/Output | | | | | |
| | | | | | Uraian | Target | Uraian | Target | | | | |
| (1) | (2) | (3) | (4) | (5) | (6) | (7) | (8) | (9) | (10) | (11) | (12) | (13) |
| 16.39. | Penyediaan Biaya Operasional Puskesmas Pulau Laut | | | Kab. Natuna | | | Penyediaan biaya operasional puskesmas | 12 Bulan | 400,000,000 | 420,000,000 | | Dinas Kesehatan |
| | - BOK Peningkatan Pelayanan dan Penanggulangan Masalah Kesehatan Puskesmas Pulau Laut (DAK) | | | Kecamatan Pulau Laut | | | Penyediaan biaya operasional puskesmas | 12 Bulan | 200,000,000 | 210,000,000 | | |
| | - Penyediaan Biaya Operasional Puskesmas Pulau Laut | | | Kecamatan Pulau Laut | | | Penyediaan biaya operasional puskesmas | 12 Bulan | 200,000,000 | 210,000,000 | | |
| 16.40. | Penyediaan Biaya Operasional Puskesmas Midai | | | Kab. Natuna | | | Penyediaan biaya operasional rutin puskesmas | 12 Bulan | 400,000,000 | 420,000,000 | | Dinas Kesehatan |
| | - Penyediaan Biaya Operasional Puskesmas Midai | | | Kecamatan Midai | | | Penyediaan biaya operasional rutin puskesmas | 12 Bulan | 200,000,000 | 210,000,000 | | |
| | - BOK Peningkatan Pelayanan dan Penanggulangan Masalah Kesehatan Puskesmas Midai (DAK) | | | Kecamatan Midai | | | Penyediaan biaya operasional rutin puskesmas | 12 Bulan | 200,000,000 | 210,000,000 | | |
| 16.41. | Penyediaan Biaya Operasional Puskesmas Serasan | | | Kab. Natuna | | | Penyediaan biaya operasional rutin puskesmas | 12 Bulan | 400,000,000 | 420,000,000 | | Dinas Kesehatan |
| | - BOK Peningkatan Pelayanan dan Penanggulangan Masalah Kesehatan Puskesmas Serasan (DAK) | | | Kecamatan Serasan | | | Penyediaan biaya operasional rutin puskesmas | 12 Bulan | 200,000,000 | 210,000,000 | | |
| | - Penyediaan Biaya Operasional Puskesmas Serasan | | | Kecamatan Serasan | | | Penyediaan biaya operasional rutin puskesmas | 12 Bulan | 200,000,000 | 210,000,000 | | |
| 16.42. | Penyediaan Biaya Operasional Puskesmas Serasan Timur | | | Kab. Natuna | | | Penyediaan biaya operasional rutin puskesmas | 12 Bulan | 400,000,000 | 420,000,000 | | Dinas Kesehatan |
| | - BOK Peningkatan Pelayanan dan Penanggulangan Masalah Kesehatan Puskesmas Serasan Timur (DAK) | | | Kecamatan Serasan Timur | | | Penyediaan biaya operasional rutin puskesmas | 12 Bulan | 200,000,000 | 210,000,000 | | |
| | - Penyediaan Biaya Operasional Puskesmas Serasan Timur | | | Kecamatan Serasan Timur | | | Penyediaan biaya operasional rutin puskesmas | 12 Bulan | 200,000,000 | 210,000,000 | | |
| 16.43. | Penyediaan Biaya OPerasional Puskesmas Subi | | | Kab. Natuna | | | Penyediaan biaya operasional rutin puskesmas | 12 Bulan | 400,000,000 | 420,000,000 | | Dinas Kesehatan |
| | - Penyediaan Biaya Operasional Puskesmas Subi | | | Kecamatan Subi | | | Penyediaan biaya operasional rutin puskesmas | 12 Bulan | 200,000,000 | 210,000,000 | | |
| | - BOK Peningkatan Pelayanan dan Penanggulangan Masalah Kesehatan Puskesmas Subi (DAK) | | | Kecamatan Subi | | | Penyediaan biaya operasional rutin puskesmas | 12 Bulan | 200,000,000 | 210,000,000 | | |
| 16.44. | Penyediaan Biaya Operasional Puskesmas Batubi Jaya | | | Kab. Natuna | | | penyediaan biaya operasional rutin puskesmas | 12 Bulan | 400,000,000 | 420,000,000 | | Dinas Kesehatan |
| | - BOK Peningkatan Pelayanan dan Penanggulangan Masalah Kesehatan Puskesmas Batubi Jaya (DAK) | | | Kecamatan Bunguran Batubi | | | penyediaan biaya operasional rutin puskesmas | 12 Bulan | 200,000,000 | 210,000,000 | | |
| | - Penyediaan Biaya Operasional Puskesmas Batubi Jaya | | | Kecamatan Bunguran Batubi | | | penyediaan biaya operasional rutin puskesmas | 12 Bulan | 200,000,000 | 210,000,000 | | |
| 16.61. | Penyediaan Biaya Operasional Puskesmas Pulau Tiga Barat | | | Kab. Natuna | | | penyediaan biaya operasional rutin puskesmas | 12 Bulan | 400,000,000 | 420,000,000 | | Dinas Kesehatan |
| | | | | | | | | | | | | |

| Kode | Urusan/Bidang Urusan Pemerintahan/ Program/Kegiatan | Prioritas Daerah | Sasaran Pembangunan Daerah | Lokasi | Indikator Kinerja | | | | Pagu Indikatif | Prakiraan Maju | Jenis Prog & Keg | Perangkat Daerah |
|---|---|---|---|---|---|---|---|---|---|---|---|---|
| | | | | | Program/Outcome | | Kegiatan/Output | | | | | |
| | | | | | Uraian | Target | Uraian | Target | | | | |
| (1) | (2) | (3) | (4) | (5) | (6) | (7) | (8) | (9) | (10) | (11) | (12) | (13) |
| | - Penyediaan Biaya Operasional Puskesmas Pulau Tiga Barat | | | Kecamatan Pulau Tiga Barat | | | penyediaan biaya operasional rutin puskesmas | 12 Bulan | 200,000,000 | 210,000,000 | | |
| | - BOK Peningkatan Pelayanan dan Penanggulangan Masalah Kesehatan Puskesmas Pulau Tiga Barat (DAK) | | | Kecamatan Pulau Tiga Barat | | | penyediaan biaya operasional rutin puskesmas | 12 Bulan | 200,000,000 | 210,000,000 | | |
| **16.** | **Program Upaya Kesehatan Masyarakat** | Peningkatan Kualitas Pelayanan Kesehatan | Meningkatnya derajat kesehatan | | Jumlah Puskesmas yang terakreditasi | 100 Persen | | | **5,293,550,000** | **5,274,727,500** | | |
| 16.19. | Penggunaan Dana Kapitasi JKN FKTP Ranai | | | Kab. Natuna | | | Penyediaan jasa pelayanan dan operasional pelayanan kesehatan di puskesmas Ranai | 12 Bulan | 1,700,000,000 | 1,785,000,000 | | Dinas Kesehatan |
| | - Penggunaan dana kapasitas JKN FKTP Puskesmas Ranai | | | Kelurahan Ranai | | | Penyediaan jasa pelayanan dan operasional pelayanan kesehatan di puskesmas Ranai | 1 Tahun | 1,500,000,000 | 1,575,000,000 | | |
| | - Penggunaan Dana Kapitasi JKN FKTP Ranai | | | Kecamatan Bunguran Timur | | | Penyediaan jasa pelayanan dan operasional pelayanan kesehatan di puskesmas Ranai | 12 Bulan | 200,000,000 | 210,000,000 | | |
| 16.20. | Penggunaan Dana Kapitasi JKN FKTP Bunguran Timur Laut | | | Kab. Natuna | | | Penyediaan jasa pelayanan dan operasional pelayanan kesehatan | 12 Bulan | 200,000,000 | 210,000,000 | | Dinas Kesehatan |
| | - Penggunaan Dana Kapitasi JKN FKTP Bunguran Timur Laut | | | Kecamatan Bunguran Timur Laut | | | Penyediaan jasa pelayanan dan operasional pelayanan kesehatan | 12 Bulan | 200,000,000 | 210,000,000 | | |
| 16.21. | Penggunaan Dana Kapitasi JKN FKTP Bunguran Tengah | | | Kab. Natuna | | | Penyediaan jasa pelayanan dan opeerasional pelayanan kesehatan | 12 Bulan | 200,000,000 | 210,000,000 | | Dinas Kesehatan |
| | - Penggunaan Dana Kapitasi JKN FKTP Bunguran Tengah | | | Kecamatan Bunguran Tengah | | | Penyediaan jasa pelayanan dan opeerasional pelayanan kesehatan | 12 Bulan | 200,000,000 | 210,000,000 | | |
| 16.22. | Penggunaan Dana Kapitasi JKN FKTP Bunguran Selatan | | | Kab. Natuna | | | Penyediaan jasa pelayanan dan operasional pelayanan kesehatan | 12 Bulan | 200,000,000 | 210,000,000 | | Dinas Kesehatan |
| | - Penggunaan Dana Kapitasi JKN FKTP Bunguran Selatan | | | Kecamatan Bunguran Selatan | | | Penyediaan jasa pelayanan dan operasional pelayanan kesehatan | 12 Bulan | 200,000,000 | 210,000,000 | Sedang Berjalan | |
| 16.23. | Penggunaan Dana Kapitasi JKN FKTP Sedanau | | | Kab. Natuna | | | Penyediaan jasa pelayanan dan operasional pelayanan kesehatan | 12 Bulan | 753,550,000 | 665,227,500 | | Dinas Kesehatan |
| | - Belanja Modal Alat-alat kedokteran | | | Kecamatan Bunguran Barat | | | Penyediaan jasa pelayanan dan operasional pelayanan kesehatan | 1 Tahun | 38,250,000 | 40,162,500 | Sedang Berjalan | |
| | - Belanja Modal Pengadaan Tempat Tidur Pasien | | | Kecamatan Bunguran Barat | | | Penyediaan jasa pelayanan dan operasional pelayanan kesehatan | 2 Unit | 10,000,000 | 10,500,000 | | |
| | - Belanja Modal Pengadaan Lemari Obat Double Lock | | | Kecamatan Bunguran Barat | | | Penyediaan jasa pelayanan dan operasional pelayanan kesehatan | 2 Unit | 5,000,000 | 5,250,000 | | |

| Kode | Urusan/Bidang Urusan Pemerintahan/ Program/Kegiatan | Prioritas Daerah | Sasaran Pembangunan Daerah | Lokasi | Indikator Kinerja | | | | Pagu Indikatif | Prakiraan Maju | Jenis Prog & Keg | Perangkat Daerah |
|---|---|---|---|---|---|---|---|---|---|---|---|---|
| | | | | | Program/Outcome | | Kegiatan/Output | | | | | |
| | | | | | Uraian | Target | Uraian | Target | | | | |
| (1) | (2) | (3) | (4) | (5) | (6) | (7) | (8) | (9) | (10) | (11) | (12) | (13) |
| | - Belanja Modal Pengadaan Lemari | | | Kecamatan Bunguran Barat | | | Penyediaan jasa pelayanan dan operasional pelayanan kesehatan | 10 Unit | 25,000,000 | 26,250,000 | | |
| | - Belanja Modal Pengadaan Kursi Kerja | | | Kecamatan Bunguran Barat | | | Penyediaan jasa pelayanan dan operasional pelayanan kesehatan | 3 Unit | 3,000,000 | 3,150,000 | | |
| | - Belanja Modal Pengadaan Pintu | | | Kecamatan Bunguran Barat | | | Penyediaan jasa pelayanan dan operasional pelayanan kesehatan | 1 Unit | 1,200,000 | 1,260,000 | | |
| | - Belanja Modal Pengadaan Kursi Ruang Tunggu | | | Kecamatan Bunguran Barat | | | Penyediaan jasa pelayanan dan operasional pelayanan kesehatan | 2 Unit | 10,000,000 | 10,500,000 | | |
| | - Penggunaan Dana Kapitasi JKN FKTP Sedanau | | | Kecamatan Bunguran Barat | | | Penyediaan jasa pelayanan dan operasional pelayanan kesehatan | 12 Bulan | 200,000,000 | 210,000,000 | Sedang Berjalan | |
| | - Belanja Modal Pengadaan Kipas angin | | | Kecamatan Bunguran Barat | | | Penyediaan jasa pelayanan dan operasional pelayanan kesehatan | 2 Unit | 3,600,000 | 3,780,000 | | |
| | - Belanja Modal Pengadaan Pot Bunga | | | Kecamatan Bunguran Barat | | | Penyediaan jasa pelayanan dan operasional pelayanan kesehatan | 1 Paket | 2,500,000 | 2,625,000 | | |
| | - Belanja Modal Pengadaan Tong Sampah | | | Kecamatan Bunguran Barat | | | Penyediaan jasa pelayanan dan operasional pelayanan kesehatan | 1 Paket | 6,000,000 | 6,300,000 | | |
| | - Belanja Modal Pengadaan Kursi Rapat | | | Kecamatan Bunguran Barat | | | Penyediaan jasa pelayanan dan operasional pelayanan kesehatan | 1 Paket | 10,000,000 | 10,500,000 | | |
| | - Belanja Modal Pengadaan Kulkas | | | Kecamatan Bunguran Barat | | | Penyediaan jasa pelayanan dan operasional pelayanan kesehatan | 3 Unit | 9,000,000 | 9,450,000 | | |
| | - Peningkatan Ruang Laboratorium Puskesmas Sedanau | | | Kecamatan Bunguran Barat | | | Penyediaan jasa pelayanan dan operasional pelayanan kesehatan | 1 Ruangan | 100,000,000 | 105,000,000 | Sedang Berjalan | |
| | - Pengadaan Dental unit Puskesmas Sedanau | | | Kecamatan Bunguran Barat | | | Penyediaan jasa pelayanan dan operasional pelayanan kesehatan | 1 Unit | 200,000,000 | 84,000,000 | Sedang Berjalan | |
| | - Belanja Modal Pengadaan AC | | | Kecamatan Bunguran Barat | | | Penyediaan jasa pelayanan dan operasional pelayanan kesehatan | 2 Unit | 10,000,000 | 10,500,000 | | |
| | - Belanja Modal Pengadaan Komputer PC | | | Kecamatan Bunguran Barat | | | Penyediaan jasa pelayanan dan operasional pelayanan kesehatan | 1 Paket | 10,000,000 | 10,500,000 | | |
| | - Pembangunan Lapanganan Parkir Puskesmas Sedanau | | | Kecamatan Bunguran Barat | | | Penyediaan jasa pelayanan dan operasional pelayanan kesehatan | 56 m2 | 100,000,000 | 105,000,000 | | |
| | - Belanja Modal Pengadaan Infocus dan Layar Infocus | | | Kecamatan Bunguran Barat | | | Penyediaan jasa pelayanan dan operasional pelayanan kesehatan | 1 Paket | 10,000,000 | 10,500,000 | | |

| Kode | Urusan/Bidang Urusan Pemerintahan/ Program/Kegiatan | Prioritas Daerah | Sasaran Pembangunan Daerah | Lokasi | Indikator Kinerja | | | | Pagu Indikatif | Prakiraan Maju | Jenis Prog & Keg | Perangkat Daerah |
|---|---|---|---|---|---|---|---|---|---|---|---|---|
| | | | | | Program/Outcome | | Kegiatan/Output | | | | | |
| | | | | | Uraian | Target | Uraian | Target | | | | |
| (1) | (2) | (3) | (4) | (5) | (6) | (7) | (8) | (9) | (10) | (11) | (12) | (13) |
| 16.24. | Penggunaan Dana Kapitasi JKN FKTP Kelarik | | | Kab. Natuna | | | Penyediaan jasa pelayanan dan operasional pelayanan kesehatan | 12 Bulan | 200,000,000 | 210,000,000 | | Dinas Kesehatan |
| | - Penggunaan Dana Kapitasi JKN FKTP Puskesmas Kelarik | | | Kecamatan Bunguran Utara | | | Penyediaan jasa pelayanan dan operasional pelayanan kesehatan | 12 Bulan | 200,000,000 | 210,000,000 | | |
| 16.25. | Penggunaan Dana Kapitasi JKN FKTP Pulau Tiga | | | Kab. Natuna | | | Penyediaan jasa pelayanan dan operasional pelayanan kesehatan | 12 Bulan | 400,000,000 | 420,000,000 | | Dinas Kesehatan |
| | - Penggunaan Dana Kapitasi JKN FKTP Pulau Tiga | | | Kecamatan Pulau Tiga | | | Penyediaan jasa pelayanan dan operasional pelayanan kesehatan | 12 Bulan | 200,000,000 | 210,000,000 | | |
| | - Pengadaan Sarana dan Prasarana Kesehatan dan Pengadaan Obat - Obatan | | | Desa Sabang Mawang Barat | | | Penyediaan jasa pelayanan dan operasional pelayanan kesehatan | 2 Paket | 200,000,000 | 210,000,000 | | |
| 16.26. | Penggunaan Dana Kapitasi JKN FKTP Pulau Laut | | | Kab. Natuna | | | Penyediaan jasa pelayanan dan operasional pelayanan kesehatan | 12 Bulan | 230,000,000 | 241,500,000 | | Dinas Kesehatan |
| | - Penggunaan Dana Kapitasi JKN FKTP Pulau Laut | | | Kecamatan Pulau Laut | | | Penyediaan jasa pelayanan dan operasional pelayanan kesehatan | 12 Bulan | 200,000,000 | 210,000,000 | | |
| | - Penyediaan biaya tranportasi bagi pasien gawat darurat puskesmas Pulau Laut ke RSUD Natuna | | | Kecamatan Pulau Laut | | | Penyediaan jasa pelayanan dan operasional pelayanan kesehatan | 12 Bulan | 30,000,000 | 31,500,000 | Sedang Berjalan | |
| 16.27. | Penggunaan Dana Kapitasi JKN FKTP Midai | | | Kab. Natuna | | | Penyediaan jasa pelayanan dan operasional pelayanan kesehatan | 12 Bulan | 400,000,000 | 262,500,000 | | Dinas Kesehatan |
| | - Penggunaan Dana Kapitasi JKN FKTP Midai | | | Kecamatan Midai | | | Penyediaan jasa pelayanan dan operasional pelayanan kesehatan | 12 Bulan | 200,000,000 | 210,000,000 | | |
| | - Penambahan tabung Oksigen ukuran besar | | | Kecamatan Midai | | | Penyediaan jasa pelayanan dan operasional pelayanan kesehatan | 10 Unit | 200,000,000 | 52,500,000 | | |
| 16.28. | Penggunaan Dana Kapitasi JKN FKTP Serasan | | | Kab. Natuna | | | Penyediaan jasa pelayanan dan operasional pelayanan kesehatan | 12 Bulan | 210,000,000 | 220,500,000 | | Dinas Kesehatan |
| | - Penggunaan Dana Kapitasi JKN FKTP Serasan | | | Kecamatan Serasan | | | Penyediaan jasa pelayanan dan operasional pelayanan kesehatan | 12 Bulan | 200,000,000 | 210,000,000 | | |
| | - Lansia KIT Peningkatan Pemenuhan Kebutuhan Sarana dalam Peningkatan Pelayanan dan Kesehtan Lansia | | | Kelurahan Serasan | | | Penyediaan jasa pelayanan dan operasional pelayanan kesehatan | 10 Orang | 10,000,000 | 10,500,000 | Sedang Berjalan | |
| 16.29. | Penggunaan Dana Kapitasi JKN FKTP Serasan Timur | | | Kab. Natuna | | | Penyediaan jasa pelayanan dan operasional pelayanan kesehatan | 12 Bulan | 200,000,000 | 210,000,000 | | Dinas Kesehatan |
| | - Penggunaan Dana Kapitasi JKN FKTP Serasan Timur | | | Kecamatan Serasan Timur | | | Penyediaan jasa pelayanan dan operasional pelayanan kesehatan | 12 Bulan | 200,000,000 | 210,000,000 | | |
| | | | | | | | | | | | | |

| Kode | Urusan/Bidang Urusan Pemerintahan/ Program/Kegiatan | Prioritas Daerah | Sasaran Pembangunan Daerah | Lokasi | Indikator Kinerja | | | | Pagu Indikatif | Prakiraan Maju | Jenis Prog & Keg | Perangkat Daerah |
|---|---|---|---|---|---|---|---|---|---|---|---|---|
| | | | | | Program/Outcome | | Kegiatan/Output | | | | | |
| | | | | | Uraian | Target | Uraian | Target | | | | |
| (1) | (2) | (3) | (4) | (5) | (6) | (7) | (8) | (9) | (10) | (11) | (12) | (13) |
| 16.30. | Penggunaan Dana Kapitasi JKN FKTP Subi | | | Kab. Natuna | | | Penyediaan jasa pelayanan dan operasional pelayanan kesehatan | 12 Bulan | 200,000,000 | 210,000,000 | | Dinas Kesehatan |
| | - Penggunaan Dana Kapitasi JKN FKTP Subi | | | Kecamatan Subi | | | Penyediaan jasa pelayanan dan operasional pelayanan kesehatan | 12 Bulan | 200,000,000 | 210,000,000 | | |
| 16.31. | Penggunaan Dana Kapitasi JKN FKTP Batubi Jaya | | | Kab. Natuna | | | Penyediaan jasa pelayanan dan operasional pelayanan kesehatan | 12 Bulan | 200,000,000 | 210,000,000 | | Dinas Kesehatan |
| | - Penggunaan Dana Kapitasi JKN FKTP Batubi Jaya | | | Kecamatan Bunguran Batubi | | | Penyediaan jasa pelayanan dan operasional pelayanan kesehatan | 12 Bulan | 200,000,000 | 210,000,000 | Sedang Berjalan | |
| 16.65. | Penggunaan Dana Kapitasi JKN FKTP Pulau Tiga Barat | | | Kab. Natuna | | | Penyediaan jasa pelayanan dan operasional pelayanan kesehatan | 12 Bulan | 200,000,000 | 210,000,000 | | Dinas Kesehatan |
| | - Penggunaan Dana Kapitasi JKN FKTP Pulau Tiga Barat | | | Kecamatan Pulau Tiga Barat | | | Penyediaan jasa pelayanan dan operasional pelayanan kesehatan | 12 Bulan | 200,000,000 | 210,000,000 | Sedang Berjalan | |
| **16.** | **Program Upaya Kesehatan Masyarakat** | Peningkatan Kualitas Pelayanan Kesehatan | Meningkatnya derajat kesehatan | | Persentase kepesertaan jaminan kesehatan | 100 Persen | | | **12,672,474,200** | **16,120,440,000** | | |
| 16.09. | Peningkatan kesehatan masyarakat | | | Kab. Natuna | | | Pelayanan kesehatan bagi masyarakat miskin | 12 Bulan | 12,672,474,200 | 16,120,440,000 | | Dinas Kesehatan |
| | - Premi Asuransi Kesehatan (DBH Pajak Rokok) | | | Kabupaten Natuna | | | Pelayanan kesehatan bagi masyarakat miskin | 12 Bulan | 12,319,674,200 | 15,750,000,000 | | |
| | - Jasa Non Kapitasi | | | Kabupaten Natuna | | | Pelayanan kesehatan bagi masyarakat miskin | 14 Puskesmas | 352,800,000 | 370,440,000 | | |
| **16.** | **Program Upaya Kesehatan Masyarakat** | Peningkatan Kualitas Pelayanan Kesehatan | Meningkatnya derajat kesehatan | | Persentase ketersediaan alkes di pelayanan kesehatan dasar yang sesuai standar | 100 Persen | | | **575,000,000** | **603,750,000** | | |
| 16.03. | Pengadaan, peningkatan, dan perbaikan sarana dan prasarana puskesmas dan jaringannya | | | Kab. Natuna | | | Pengadaan alat kesehatan dan penunjang pelayanan kesehatan di Puskesmas | 5 Puskesmas | 575,000,000 | 603,750,000 | | Dinas Kesehatan |
| | - Belanja Distribusi Pengadaan Alat Kesehatan | | | Kabupaten Natuna | | | Pengadaan alat kesehatan dan penunjang pelayanan kesehatan di Puskesmas | 1 Paket | 120,000,000 | 126,000,000 | Sedang Berjalan | |
| | - Sewa Gudang Alkes | | | Kabupaten Natuna | | | Pengadaan alat kesehatan dan penunjang pelayanan kesehatan di Puskesmas | 1 Paket | 55,000,000 | 57,750,000 | | |
| | - Pengadaan Alat-alat Kesehatan Puskesmas Pulau Tiga Barat Kec. Pulau Tiga Barat | | | Desa Pulau Tiga | | | Pengadaan alat kesehatan dan penunjang pelayanan kesehatan di Puskesmas | 1 Paket | 400,000,000 | 420,000,000 | Sedang Berjalan | |
| **16.** | **Program Upaya Kesehatan Masyarakat** | Peningkatan Kualitas Pelayanan Kesehatan | Meningkatnya derajat kesehatan | | Persentase obat yang memenuhi syarat | 100 Persen | | | **762,082,000** | **800,186,100** | | |
| 16.46. | Penyediaan Biaya Operasional UPTD Instalasi Gudang Farmasi | | | Kab. Natuna | | | Jumlah bulan biaya operasional UPTD Instalasi Gudang Farmasi | 12 Bulan | 762,082,000 | 800,186,100 | | Dinas Kesehatan |
| | | | | | | | | | | | | |

| Kode | Urusan/Bidang Urusan Pemerintahan/ Program/Kegiatan | Prioritas Daerah | Sasaran Pembangunan Daerah | Lokasi | Indikator Kinerja | | | | Pagu Indikatif | Prakiraan Maju | Jenis Prog & Keg | Perangkat Daerah |
|---|---|---|---|---|---|---|---|---|---|---|---|---|
| | | | | | Program/Outcome | | Kegiatan/Output | | | | | |
| | | | | | Uraian | Target | Uraian | Target | | | | |
| (1) | (2) | (3) | (4) | (5) | (6) | (7) | (8) | (9) | (10) | (11) | (12) | (13) |
| | - Pembangunan Tempat Parkir (DAK) | | | Kabupaten Natuna | | | Jumlah bulan biaya operasional UPTD Instalasi Gudang Farmasi | 1 Paket | 40,000,000 | 42,000,000 | | |
| | - Pengadaan Kursi Kerja (DAK) | | | Kabupaten Natuna | | | Jumlah bulan biaya operasional UPTD Instalasi Gudang Farmasi | 5 Unit | 10,000,000 | 10,500,000 | | |
| | - Pengadaan Meja Kerja (DAK) | | | Kabupaten Natuna | | | Jumlah bulan biaya operasional UPTD Instalasi Gudang Farmasi | 5 Unit | 10,000,000 | 10,500,000 | | |
| | - Distribusi Obat dan BMHP dan sinkronisasi data e-logistic (DAK) | | | Kabupaten Natuna | | | Jumlah bulan biaya operasional UPTD Instalasi Gudang Farmasi | 12 Bulan | 576,742,000 | 605,579,100 | | |
| | - Pengadaan Kursi dan Meja Tamu (DAK) | | | Kabupaten Natuna | | | Jumlah bulan biaya operasional UPTD Instalasi Gudang Farmasi | 1 Set | 6,000,000 | 6,300,000 | | |
| | - Penyediaan Biaya Operasional UPT Instalasi Farmasi (APBD) | | | Kabupaten Natuna | | | Jumlah bulan biaya operasional UPTD Instalasi Gudang Farmasi | 12 Bulan | 119,340,000 | 125,307,000 | | |
| **16.** | **Program Upaya Kesehatan Masyarakat** | Peningkatan Kualitas Pelayanan Kesehatan | Meningkatnya derajat kesehatan | | Persentase puskesmas yang Menyelenggarakan Kesehatan tradisional dan | 100 Persen | | | **343,591,000** | **360,770,550** | | |
| 16.02. | Pemeliharaan dan pemulihan kesehatan | | | Kab. Natuna | | | Penyelenggaraan pelayanan kesehatan tradisional, Perkesmas dan Pembinaan Puskesmas mampu PONED | 14 Puskesmas | 343,591,000 | 360,770,550 | | Dinas Kesehatan |
| | - Pengelolaan Pelayanan Kesehatan Tradisional, Akupunktur, Akupresure, dan Asuhan Mandiri di Puskesmas | | | Kabupaten Natuna | | | Penyelenggaraan pelayanan kesehatan tradisional, Perkesmas dan Pembinaan Puskesmas mampu PONED | 14 Puskesmas | 250,000,000 | 262,500,000 | | |
| | - Rapat Koordinasi Pembentukan TIM Pengelola Upaya Pengurangan Risiko Krisis Kesehatan dan Pasca Krisis Kesehatan (Manajemen Bencana) | | | Kabupaten Natuna | | | Penyelenggaraan pelayanan kesehatan tradisional, Perkesmas dan Pembinaan Puskesmas mampu PONED | 1 Kelompok | 93,591,000 | 98,270,550 | | |
| **16.** | **Program Upaya Kesehatan Masyarakat** | Peningkatan Kualitas Pelayanan Kesehatan | Meningkatnya derajat kesehatan | | persentase puskesmas yang menyelenggarakan upaya kesehatan promotif dan preventif di luar gedung | 100 Persen | | | **290,270,000** | **304,783,500** | | |
| 16.11. | Peningkatan pelayanan dan penanggulangan masalah kesehatan | | | Kab. Natuna | | | Penyelenggaraan program Upaya Kesehatan Masyarakat (UKM) Sekunder | 12 Bulan | 290,270,000 | 304,783,500 | | Dinas Kesehatan |
| | - Pelatihan TOT Posbindu PTM Puskesmas | | | Kabupaten Natuna | | | Penyelenggaraan program Upaya Kesehatan Masyarakat (UKM) Sekunder | 100 Persen | 136,310,000 | 143,125,500 | | |
| | - Pelatihan Pemegang Program Kesehatan Jiwa di Puskesmas | | | Kabupaten Natuna | | | Penyelenggaraan program Upaya Kesehatan Masyarakat (UKM) Sekunder | 100 Persen | 153,960,000 | 161,658,000 | | |
| | | | | | | | | | | | | |

| Kode | Urusan/Bidang Urusan Pemerintahan/ Program/Kegiatan | Prioritas Daerah | Sasaran Pembangunan Daerah | Lokasi | Indikator Kinerja | | | | Pagu Indikatif | Prakiraan Maju | Jenis Prog & Keg | Perangkat Daerah |
|---|---|---|---|---|---|---|---|---|---|---|---|---|
| | | | | | Program/Outcome | | Kegiatan/Output | | | | | |
| | | | | | Uraian | Target | Uraian | Target | | | | |
| (1) | (2) | (3) | (4) | (5) | (6) | (7) | (8) | (9) | (10) | (11) | (12) | (13) |
| **17.** | **Program Pengawasan Obat dan Makanan** | | | | Persentase obat yang memenuhi syarat di fasilitas pelayanan kesehatan dasar dan toko obat | 25 Persen | | | **939,000,000** | **985,950,000** | | |
| 17.02. | Peningkatan pengawasan keamanan pangan dan bahan berbahaya | | | Kab. Natuna | | | Pengawasan keamanan pangan dan bahan berbahaya | 15 Kecamatan | 939,000,000 | 985,950,000 | | Dinas Kesehatan |
| | - Pengawasan PJAS<Saryanfar dan Toko (APBD) | | | Kabupaten Natuna | | | Pengawasan keamanan pangan dan bahan berbahaya | 20 Persen | 150,000,000 | 157,500,000 | | |
| | - Pengujian Sampel Pangan IRTP (DAK) | | | Kabupaten Natuna | | | Pengawasan keamanan pangan dan bahan berbahaya | 20 Persen | 50,000,000 | 52,500,000 | | |
| | - Monitoring dan Tindak Lanjut Hasil Dari Pengawasan Pangan | | | Kabupaten Natuna | | | Pengawasan keamanan pangan dan bahan berbahaya | 70 Persen | 45,000,000 | 47,250,000 | | |
| | - Pengawasan IRTP (DAK) | | | Kabupaten Natuna | | | Pengawasan keamanan pangan dan bahan berbahaya | 0 Persen | 104,000,000 | 109,200,000 | | |
| | - Bimtek Keamanan Pangan Bagi Pelaku Usaha IRTP | | | Kabupaten Natuna | | | Pengawasan keamanan pangan dan bahan berbahaya | 20 Persen | 70,000,000 | 73,500,000 | | |
| | - Pengadaan Mobil Laboratorium Bergerak/Mobling (DAK) | | | Kabupaten Natuna | | | Pengawasan keamanan pangan dan bahan berbahaya | 0 Paket | 400,000,000 | 420,000,000 | | |
| | - KIE Keamanan Pangan (DAK) | | | Kabupaten Natuna | | | Pengawasan keamanan pangan dan bahan berbahaya | 0 Persen | 120,000,000 | 126,000,000 | | |
| **19.** | **Program Promosi Kesehatan dan Pemberdayaan Masyarakat** | Peningkatan Kualitas Pelayanan Kesehatan | Meningkatnya derajat kesehatan | | Persentase Kecamatan yang mempunyai kebijakan PHBS | 100 Persen | | | **945,000,000** | **992,250,000** | | |
| 19.06. | Kemitraan promosi kesehatan | | | Kab. Natuna | | | Advokasi promosi kesehatan dikecamatan dan orientasi kader | 15 Kecamatan | 945,000,000 | 992,250,000 | | Dinas Kesehatan |
| | - Mobilisasi Massa Dalam Rangka Kampanye Germas (DAK) | | | Kabupaten Natuna | | | Advokasi promosi kesehatan dikecamatan dan orientasi kader | 4 Kegiatan | 200,000,000 | 210,000,000 | | |
| | - Orientasi Saka Bakti Husada | | | Kabupaten Natuna | | | Advokasi promosi kesehatan dikecamatan dan orientasi kader | 15 Pertemuan | 350,000,000 | 367,500,000 | | |
| | - Orientasi Implementasi Germas Bagi Tenaga Kesehatan, Kader Kesehatan, PKK dan Aparat Kecamatan | | | Kabupaten Natuna | | | Advokasi promosi kesehatan dikecamatan dan orientasi kader | 1 Pertemuan | 350,000,000 | 367,500,000 | | |
| | - Rapat Koordinasi Lintas Sektor/Lintas Program Dalam Penguatan Germas (DAK) | | | Kabupaten Natuna | | | Advokasi promosi kesehatan dikecamatan dan orientasi kader | 4 Pertemuan | 45,000,000 | 47,250,000 | | |
| **19.** | **Program Promosi Kesehatan dan Pemberdayaan Masyarakat** | Peningkatan Kualitas Pelayanan Kesehatan | Meningkatnya derajat kesehatan | | Persentase Rumah Tangga yang ber PHBS | 37 Persen | | | **644,410,000** | **676,630,500** | | |
| 19.01. | Pengembangan media promosi dan informasi sadar hidup sehat | | | Kab. Natuna | | | Promosi kesehatan sekolah | 15 Kecamatan | 494,410,000 | 519,130,500 | | Dinas Kesehatan |
| | - Komunikasi Antar Pribadi | | | Kabupaten Natuna | | | Promosi kesehatan sekolah | 2 Pertemuan | 400,000,000 | 420,000,000 | | |
| | - Pembinaan Program Promosi Kesehatan dan Pemberdayaan Masyarakat | | | Kabupaten Natuna | | | Promosi kesehatan sekolah | 14 Puskesmas | 94,410,000 | 99,130,500 | | |
| | | | | | | | | | | | | |

| Kode | Urusan/Bidang Urusan Pemerintahan/ Program/Kegiatan | Prioritas Daerah | Sasaran Pembangunan Daerah | Lokasi | Indikator Kinerja | | | | Pagu Indikatif | Prakiraan Maju | Jenis Prog & Keg | Perangkat Daerah |
|---|---|---|---|---|---|---|---|---|---|---|---|---|
| | | | | | Program/Outcome | | Kegiatan/Output | | | | | |
| | | | | | Uraian | Target | Uraian | Target | | | | |
| (1) | (2) | (3) | (4) | (5) | (6) | (7) | (8) | (9) | (10) | (11) | (12) | (13) |
| 19.02. | Penyuluhan masyarakat pola hidup sehat | | | Kab. Natuna | | | Pemantauan PHBS RT | 15 Kecamatan | 150,000,000 | 157,500,000 | | Dinas Kesehatan |
| | - Orientasi PHBS | | | Kabupaten Natuna | | | Pemantauan PHBS RT | 15 Kecamatan | 150,000,000 | 157,500,000 | | |
| **20.** | **Program Perbaikan Gizi Masyarakat** | | | | Persentase ibu hamil KEK yang mendapat makanan tambahan | 100 Persen | | | **2,100,000,000** | **2,520,000,000** | | |
| 20.03. | Penanggulangan kurang energi protein (KEP), anemia gizi besi, gangguan akibat kurang yodium (GAKY), kurang vitamin A dan kekurangan zat gizi mikro lainnya | | | Kab. Natuna | | | Pertemuan pemantauan wilayah sekitar gizi dan tata laksana gizi buruk | 1 Pertemuan | 1,200,000,000 | 1,575,000,000 | | Dinas Kesehatan |
| | - Pertemuan Evaluasi dan Perencanaan BOK Tingkat Kabupaten (DAK) | | | Kabupaten Natuna | | | Pertemuan pemantauan wilayah sekitar gizi dan tata laksana gizi buruk | 5 Pertemuan | 800,000,000 | 1,155,000,000 | | |
| | - Pertemuan Orientasi Tata Laksana Gizi Buruk dan Surveilans Gizi Tingkat Kabupaaaten | | | Kabupaten Natuna | | | Pertemuan pemantauan wilayah sekitar gizi dan tata laksana gizi buruk | 2 Pertemuan | 400,000,000 | 420,000,000 | | |
| 20.04. | Pemberdayaan masyarakat untuk pencapaian keluarga sadar gizi | | | Kab. Natuna | | | Advokasi tentang kadar gizi | 1 Pertemuan | 900,000,000 | 945,000,000 | | Dinas Kesehatan |
| | - Pelacakan dan Konfirmasi Masalah Kesga/Gizi Terintegrasi dan Monitoring Evaluasi Kegiatan Kesga/Gizi (DAK) | | | Kabupaten Natuna | | | Advokasi tentang kadar gizi | 12 Bulan | 300,000,000 | 315,000,000 | | |
| | - Pertemuan Peningkatan Kapasitas Petugas Dalam Mendukung Program Perbaikan Gizi Masyarakat | | | Kabupaten Natuna | | | Advokasi tentang kadar gizi | 1 Pertemuan | 400,000,000 | 420,000,000 | | |
| | - Rapat Koordinasi LS/LP Dalam Penurunan Stunting (DAK) | | | Kabupaten Natuna | | | Advokasi tentang kadar gizi | 2 Pertemuan | 100,000,000 | 105,000,000 | | |
| | - Pembinaan Program Kesga dan Gizi (DAK) | | | Kabupaten Natuna | | | Advokasi tentang kadar gizi | 14 Puskesmas | 100,000,000 | 105,000,000 | | |
| **21.** | **Program Pengembangan Lingkungan Sehat** | | | | Persentase desa/kelurahan yang melaksanakan pemicuan | 100 Persen | | | **2,982,612,000** | **3,131,742,600** | | |
| 21.05. | Pemeriksaan dan pengujian air bersih dan air minum | | | Kab. Natuna | | | Pemeriksaan air minum | 67 sample | 1,370,000,000 | 1,438,500,000 | | Dinas Kesehatan |
| | - Pemeriksaan dan Pengujian Air Bersih dan Air Minum | | | Kabupaten Natuna | | | Pemeriksaan air minum | 134 sample | 150,000,000 | 157,500,000 | | |
| | - Pembangunan Bak Penguburan Limbah B3 Medis | | | Kabupaten Natuna | | | Pemeriksaan air minum | 8 Unit | 480,000,000 | 504,000,000 | Sedang Berjalan | |
| | - Kajian Kelayakan Lokasi Penguburan Limbah Medis B3 | | | Kabupaten Natuna | | | Pemeriksaan air minum | 1 Dokumen | 240,000,000 | 252,000,000 | Sedang Berjalan | |
| | - Kegiatan Orientasi Peningkatan Kapasitas Petugas Dalam Rangka Pengelolaan Limbah Medis di Puskesmas, Rumah Sakit dan Fasyankes Lainnya (DAK) | | | Kabupaten Natuna | | | Pemeriksaan air minum | 1 Pertemuan | 200,000,000 | 210,000,000 | | |
| | - Pengadaan Mobil Angkut Limbah B3 Medis | | | | | | Pemeriksaan air minum | 1 Unit | 300,000,000 | 315,000,000 | Sedang Berjalan | |
| | | | | | | | | | | | | |

| Kode | Urusan/Bidang Urusan Pemerintahan/ Program/Kegiatan | Prioritas Daerah | Sasaran Pembangunan Daerah | Lokasi | Indikator Kinerja | | | | Pagu Indikatif | Prakiraan Maju | Jenis Prog & Keg | Perangkat Daerah |
|---|---|---|---|---|---|---|---|---|---|---|---|---|
| | | | | | Program/Outcome | | Kegiatan/Output | | | | | |
| | | | | | Uraian | Target | Uraian | Target | | | | |
| (1) | (2) | (3) | (4) | (5) | (6) | (7) | (8) | (9) | (10) | (11) | (12) | (13) |
| 21.06. | Pemeriksaan dan pembinaan tempat-tempat umum dan khusus | | | Kab. Natuna | | | Pemeriksaan dan pembinaan tempat-tempat umum dan khusus | 15 Kecamatan | 1,182,612,000 | 1,241,742,600 | | Dinas Kesehatan |
| | - Kegiatan Penguatan Keselamatan dan Kesehatan Kerja di Fasyankes (DAK) | | | Kabupaten Natuna | | | Pemeriksaan dan pembinaan tempat-tempat umum dan khusus | 1 Pertemuan | 150,000,000 | 157,500,000 | | |
| | - Pertemuan Peningkatan Kapasitas Petugas Dalam Pelaksanaan Program Kesehatan Gigi dan Mulut di Puskesmas | | | Kabupaten Natuna | | | Pemeriksaan dan pembinaan tempat-tempat umum dan khusus | 14 Puskesmas | 125,000,000 | 131,250,000 | | |
| | - Pelayanan Kesehatan Haji | | | Kabupaten Natuna | | | Pemeriksaan dan pembinaan tempat-tempat umum dan khusus | 120 Orang | 157,612,000 | 165,492,600 | | |
| | - Kegiatan Pemeriksaan Dan Kebugaran Jamaah Haji (DAK) | | | Kabupaten Natuna | | | Pemeriksaan dan pembinaan tempat-tempat umum dan khusus | 450 Orang | 400,000,000 | 420,000,000 | | |
| | - Kegiatan Penguatan TIM Pemeriksa Kesehatan dan Kebugaran Jemaah Haji dan ASN (DAK) | | | Kabupaten Natuna | | | Pemeriksaan dan pembinaan tempat-tempat umum dan khusus | 70 Orang | 350,000,000 | 367,500,000 | | |
| 21.07. | Peningkatan kualitas kesehatan lingkungan pemukiman dan tempat-tempat umum | | | Kab. Natuna | | | Pemicuan STBM | 76 Desa | 430,000,000 | 451,500,000 | | Dinas Kesehatan |
| | - Pemeriksaan dan Pembinaan Tempat-Tempat Umum dan Khusus | | | Kabupaten Natuna | | | Pemicuan STBM | 15 Kecamatan | 200,000,000 | 210,000,000 | Sedang Berjalan | |
| | - Monitoring dan Verifikasi Desa ODF (DAK) | | | Kabupaten Natuna | | | Pemicuan STBM | 15 Kecamatan | 200,000,000 | 210,000,000 | | |
| | - Penyediaan Tenaga Honor Fasilitator STBM (DAK) | | | Kabupaten Natuna | | | Pemicuan STBM | 12 Bulan | 30,000,000 | 31,500,000 | | |
| **22.** | **Program Pencegahan dan Penanggulangan Penyakit Menular** | Peningkatan Kualitas Pelayanan Kesehatan | Meningkatnya derajat kesehatan | | Cakupan puskesmas yang memiliki kapasitas penanganan HIV/AIDS | 100 Persen | | | **360,000,000** | **378,000,000** | | |
| 22.05. | Pelayanan pencegahan dan penanggulangan penyakit menular | | | Kab. Natuna | | | Pelayanan kesehatan orang dengan risiko terinfeksi HIV/AIDS | 100 Persen | 360,000,000 | 378,000,000 | | Dinas Kesehatan |
| | - Survey Kusta | | | Kabupaten Natuna | | | Pelayanan kesehatan orang dengan risiko terinfeksi HIV/AIDS | 100 Persen | 60,000,000 | 63,000,000 | | |
| | - Pelatihan VCT | | | Kabupaten Natuna | | | Pelayanan kesehatan orang dengan risiko terinfeksi HIV/AIDS | 100 Persen | 300,000,000 | 315,000,000 | | |
| **22.** | **Program Pencegahan dan Penanggulangan Penyakit Menular** | Peningkatan Kualitas Pelayanan Kesehatan | Meningkatnya derajat kesehatan | | Pengendalian dan penanggulangan penyakit menular | 15 Kecamatan | | | **203,288,000** | **213,452,400** | | |
| 22.09. | Peningkatan surveillance epidemiologi dan penanggulangan wabah | | | Kab. Natuna | | | Penanggulangan penyakit yang disebkan oleh nyamuk di Kecamatan | 15 Kecamatan | 203,288,000 | 213,452,400 | | Dinas Kesehatan |
| | - Pertemuan Pengelola Program Imunisasi Puskesmas Dalam Rangka Penanggulangan PD3I | | | Kabupaten Natuna | | | Penanggulangan penyakit yang disebkan oleh nyamuk di Kecamatan | 14 Puskesmas | 203,288,000 | 213,452,400 | | |
| | | | | | | | | | | | | |

| Kode | Urusan/Bidang Urusan Pemerintahan/ Program/Kegiatan | Prioritas Daerah | Sasaran Pembangunan Daerah | Lokasi | Indikator Kinerja | | | | Pagu Indikatif | Prakiraan Maju | Jenis Prog & Keg | Perangkat Daerah |
|---|---|---|---|---|---|---|---|---|---|---|---|---|
| | | | | | Program/Outcome | | Kegiatan/Output | | | | | |
| | | | | | Uraian | Target | Uraian | Target | | | | |
| (1) | (2) | (3) | (4) | (5) | (6) | (7) | (8) | (9) | (10) | (11) | (12) | (13) |
| **22.** | **Program Pencegahan dan Penanggulangan Penyakit Menular** | Peningkatan Kualitas Pelayanan Kesehatan | Meningkatnya derajat kesehatan | | Persentase balita usia 0-11 bulan yang mendapat imunisasi dasar lengkap | 100 Persen | | | **351,848,000** | **369,440,400** | | |
| 22.08. | Peningkatan imunisasi | | | Kab. Natuna | | | Pemberian imunisasi pada bayi | 15 Kecamatan | 351,848,000 | 369,440,400 | | Dinas Kesehatan |
| | - Perjalanan Dinas Dalam Daerah Dalam Rangka Distribusi Vaksin (DAK) | | | Kabupaten Natuna | | | Pemberian imunisasi pada bayi | 15 Kecamatan | 141,848,000 | 148,940,400 | | |
| | - Pemberian Imunisasi pada Bayi dan Balita | | | Kabupaten Natuna | | | Pemberian imunisasi pada bayi | 15 Kecamatan | 210,000,000 | 220,500,000 | | |
| **22.** | **Program Pencegahan dan Penanggulangan Penyakit Menular** | Peningkatan Kualitas Pelayanan Kesehatan | Meningkatnya derajat kesehatan | | Persentase Penangganan dan penanggulangan penyakit menular | 100 Persen | | | **100,446,000** | **105,468,300** | | |
| 22.01. | Penyemprotan/fogging sarang nyamuk | | | Kab. Natuna | | | Jumlah kecamatan yang dilakukan penyemprotan sarang nyamuk | 15 Kecamatan | 100,446,000 | 105,468,300 | | Dinas Kesehatan |
| | - Penyemprotan/Fogging Sarang Nyamuk | | | Kabupaten Natuna | | | Jumlah kecamatan yang dilakukan penyemprotan sarang nyamuk | 15 Kecamatan | 100,446,000 | 105,468,300 | | |
| **22.** | **Program Pencegahan dan Penanggulangan Penyakit Menular** | Peningkatan Kualitas Pelayanan Kesehatan | Meningkatnya derajat kesehatan | | Proporsi jumlah kasus TB yang terdeteksi dalam program DOTS (CDR) | 80 Persen | | | **220,000,000** | **231,000,000** | | |
| 22.12. | Pelayanan penanggulangan penyakit TB | | | Kab. Natuna | | | Pelayanan kesehatan orang dengan TB | 100 Persen | 220,000,000 | 231,000,000 | | Dinas Kesehatan |
| | - Pertemuan Evaluasi dan Koordinasi Program TB | | | Kabupaten Natuna | | | Pelayanan kesehatan orang dengan TB | 100 Persen | 220,000,000 | 231,000,000 | | |
| **23.** | **Program Standarisasi Pelayanan Kesehatan** | | | | Predikat/Nilai akuntabiltas | 70 Nilai/ Predikat | | | **650,000,000** | **682,500,000** | | |
| 23.03. | Pengembangan dan pemutakhiran data dasar standar pelayanan kesehatan | | | Kab. Natuna | | | Pemutakhiran data dasar standar kesehatan dan pengelolaan sistem informasi kesehatan | 1 Kali | 250,000,000 | 262,500,000 | | Dinas Kesehatan |
| | - Pertemuan Pemutakhiran Data Dasar Standar Pelayanan Kesehatan | | | Kabupaten Natuna | | | Pemutakhiran data dasar standar kesehatan dan pengelolaan sistem informasi kesehatan | 1 Pertemuan | 250,000,000 | 262,500,000 | | |
| 23.06. | Monitoring, evaluasi, pelaporan dan rapat kerja kesehatan | | | Kab. Natuna | | | Rapat kerja kesehatan daerah tingkat kabupaten | 1 Pertemuan | 400,000,000 | 420,000,000 | | Dinas Kesehatan |
| | - Monitoring, Evaluasi, Pelaporan dan Rapat Kerja Kesehatan Daerah | | | Kabupaten Natuna | | | Rapat kerja kesehatan daerah tingkat kabupaten | 1 Pertemuan | 400,000,000 | 420,000,000 | | |
| **25.** | **Program Pengadaan, Peningkatan dan Perbaikan Sarana dan Prasarana Puskesmas/Puskesmas Pembantu dan Jaringannya** | Peningkatan Kualitas Pelayanan Kesehatan | Meningkatnya derajat kesehatan | | Persentase aksesbiltas fasilitas pelayanan kesehatan di desa | 100 Persen | | | **11,205,000,000** | **12,494,875,000** | | |
| 25.02. | Pembangunan puskesmas pembantu | | | Kab. Natuna | | | Jumlah pembangunan Puskesmas Pembantu | 1 Unit | 700,000,000 | 735,000,000 | | Dinas Kesehatan |
| | - Pembangunan batu miring puskesmas pulau tiga barat | | | Kecamatan Pulau Tiga Barat | | | Jumlah pembangunan Puskesmas Pembantu | 60 Meter | 100,000,000 | 105,000,000 | Sedang Berjalan | |
| | | | | | | | | | | | | |

| Kode | Urusan/Bidang Urusan Pemerintahan/ Program/Kegiatan | Prioritas Daerah | Sasaran Pembangunan Daerah | Lokasi | Indikator Kinerja | | | | Pagu Indikatif | Prakiraan Maju | Jenis Prog & Keg | Perangkat Daerah |
|---|---|---|---|---|---|---|---|---|---|---|---|---|
| | | | | | Program/Outcome | | Kegiatan/Output | | | | | |
| | | | | | Uraian | Target | Uraian | Target | | | | |
| (1) | (2) | (3) | (4) | (5) | (6) | (7) | (8) | (9) | (10) | (11) | (12) | (13) |
| | - Revitalisasi Pustu Kelarik Barat | | | Kecamatan Bunguran Utara | | | Jumlah pembangunan Puskesmas Pembantu | 1 Unit | 200,000,000 | 210,000,000 | Sedang Berjalan | |
| | - Pembangunan Puskesmas Pembantu Desa Kerdau (Subi) | | | Kecamatan Subi | | | Jumlah pembangunan Puskesmas Pembantu | 1 Unit | 250,000,000 | 262,500,000 | | |
| | - Pemasangan Paving Blok Puskesmas Pulau Tiga Barat | | | Kecamatan Pulau Tiga Barat | | | Jumlah pembangunan Puskesmas Pembantu | 1 Paket | 150,000,000 | 157,500,000 | | |
| 25.06. | Pengadaan sarana dan prasarana puskesmas | | | Kab. Natuna | | | Tersedianya alkes beserta Prasarana penunjang sesuai standar | 4 PKM | 4,555,000,000 | 5,512,375,000 | | Dinas Kesehatan |
| | - Pengadaan Mobil Ambulance PSC 119 | | | | | | Tersedianya alkes beserta Prasarana penunjang sesuai standar | 1 Unit | 500,000,000 | 525,000,000 | Sedang Berjalan | |
| | - Pengadaan Kenderaan Dinas/Operasional Puskesmas Pulau Tiga Barat | | | Kecamatan Pulau Tiga Barat | | | Tersedianya alkes beserta Prasarana penunjang sesuai standar | 4 Unit | 100,000,000 | 105,000,000 | | |
| | - Pengadaan Filling Cabinet Puskesmas Tanjung | | | Kecamatan Bunguran Timur Laut | | | Tersedianya alkes beserta Prasarana penunjang sesuai standar | 3 Unit | 7,500,000 | 7,875,000 | Sedang Berjalan | |
| | - Pengadaan Puskel Laut Cepat Kecamatan Midai | | | Kecamatan Midai | | | Tersedianya alkes beserta Prasarana penunjang sesuai standar | 5 Unit | 1,300,000,000 | 1,365,000,000 | Sedang Berjalan | |
| | - Pengadaan Meteran listrik 2200 KwH puskesmas kecamatan serasan | | | Kecamatan Serasan | | | Tersedianya alkes beserta Prasarana penunjang sesuai standar | 3 Unit | 30,000,000 | 31,500,000 | Sedang Berjalan | |
| | - Pembangunan Paving Blok halaman puskesmas kecamatan serasan | | | Kecamatan Serasan | | | Tersedianya alkes beserta Prasarana penunjang sesuai standar | 1 Paket | 200,000,000 | 210,000,000 | Sedang Berjalan | |
| | - Paving Blok Pukesmas Batubi Jaya Kec. Bunguran Batubi | | | Kecamatan Bunguran Batubi | | | Tersedianya alkes beserta Prasarana penunjang sesuai standar | 900 Meter | 157,500,000 | 157,500,000 | Baru | |
| | - PENGADAAN SPEED BOAT PUSKESMAS KELILING Kec. Pulau Tiga | | | Kecamatan Pulau Tiga | | | Tersedianya alkes beserta Prasarana penunjang sesuai standar | 1 Unit | 200,000,000 | 265,000,000 | Sedang Berjalan | |
| | - Pengadaan Meteran listrik 1300 KwH puskesmas kecamatan serasan | | | Kecamatan Serasan | | | Tersedianya alkes beserta Prasarana penunjang sesuai standar | 2 Unit | 10,000,000 | 10,500,000 | Sedang Berjalan | |
| | - Pembangunan Paving Blok Puskesmas Desa Batubi Jaya | | | Desa Batubi Jaya | | | Tersedianya alkes beserta Prasarana penunjang sesuai standar | 1 Unit | 300,000,000 | 315,000,000 | Sedang Berjalan | |
| | - Pembangunan Tempat Parkir Puskesmas Tanjung | | | Desa Tanjung | | | Tersedianya alkes beserta Prasarana penunjang sesuai standar | 1 Unit | 200,000,000 | 210,000,000 | Sedang Berjalan | |
| | - Pembangunan Drainase Puskesmas Pulau Tiga Barat | | | Desa Pulau Tiga | | | Tersedianya alkes beserta Prasarana penunjang sesuai standar | 70 Meter | 200,000,000 | 210,000,000 | | |
| | | | | | | | | | | | | |

| Kode | Urusan/Bidang Urusan Pemerintahan/ Program/Kegiatan | Prioritas Daerah | Sasaran Pembangunan Daerah | Lokasi | Indikator Kinerja | | | | Pagu Indikatif | Prakiraan Maju | Jenis Prog & Keg | Perangkat Daerah |
|---|---|---|---|---|---|---|---|---|---|---|---|---|
| | | | | | Program/Outcome | | Kegiatan/Output | | | | | |
| | | | | | Uraian | Target | Uraian | Target | | | | |
| (1) | (2) | (3) | (4) | (5) | (6) | (7) | (8) | (9) | (10) | (11) | (12) | (13) |
| | - Pengadaan sarana air bersih puskesmas kecamatan serasan | | | Kecamatan Serasan | | | Tersedianya alkes beserta Prasarana penunjang sesuai standar | 1 Paket | 500,000,000 | 525,000,000 | Sedang Berjalan | |
| | - Pembangunan Pagar Puskesmas Sedanau | | | Kecamatan Bunguran Barat | | | Tersedianya alkes beserta Prasarana penunjang sesuai standar | 350 m2 | 350,000,000 | 1,050,000,000 | Sedang Berjalan | |
| | - Pembangunan Pagar Puskesmas Serasan Timur | | | Desa Air Ringau | | | Tersedianya alkes beserta Prasarana penunjang sesuai standar | 1 Paket | 500,000,000 | 525,000,000 | | |
| 25.07. | Pengadaan sarana dan prasarana puskesmas pembantu | | | Kab. Natuna | | | Tersedianya alkes Pustu | 7 pustu | 600,000,000 | 630,000,000 | | Dinas Kesehatan |
| | - Rehabilitasi Sedang IPAL Puskesmas Kelarik | | | Kecamatan Bunguran Utara | | | Tersedianya alkes Pustu | 1 Paket | 50,000,000 | 52,500,000 | | |
| | - Pembangunan Pustu Sungai Ulu | | | Desa Sebadai Hulu | | | Tersedianya alkes Pustu | 1 Unit | 400,000,000 | 420,000,000 | Sedang Berjalan | |
| | - Pengadaan Sarana Prasarana PUSTU | | | Desa Setumuk | | | Tersedianya alkes Pustu | 1 Paket | 100,000,000 | 105,000,000 | | |
| | - Rehabilitasi Sedang IPAL Puskesmas Bunguran Tengah | | | Kecamatan Bunguran Tengah | | | Tersedianya alkes Pustu | 1 Paket | 50,000,000 | 52,500,000 | | |
| 25.19. | Rehabilitasi sedang/berat puskesmas | | | Kab. Natuna | | | Rehabilitasi puskesmas pembantu | 4 Unit | 1,350,000,000 | 1,417,500,000 | | Dinas Kesehatan |
| | - Revitalisasi Pustu Tanjung Pala | | | Desa Tanjung Pala | | | Rehabilitasi puskesmas pembantu | 1 Unit | 350,000,000 | 367,500,000 | Sedang Berjalan | |
| | - Rehab Pustu Binjai | | | Desa Binjai | | | Rehabilitasi puskesmas pembantu | 1 Paket | 200,000,000 | 210,000,000 | Sedang Berjalan | |
| | - Rehab Sedang / Berat Pustu Desa Air Lengit | | | Kecamatan Bunguran Tengah | | | Rehabilitasi puskesmas pembantu | 1 Unit | 200,000,000 | 210,000,000 | | |
| | - Lanjutan Rehab Gedung Pustu Desa Selaut | | | Desa Selaut | | | Rehabilitasi puskesmas pembantu | 1 Paket | 200,000,000 | 210,000,000 | Sedang Berjalan | |
| | - Lanjutan rehabilitasi pembangunan Pustu Teluk Labuh | | | Desa Teluk Labuh | | | Rehabilitasi puskesmas pembantu | 1 Paket | 150,000,000 | 157,500,000 | Sedang Berjalan | |
| | - Rehabilitasi Pustu Desa Air Payang | | | Desa Air Payang | | | Rehabilitasi puskesmas pembantu | 1 Paket | 250,000,000 | 262,500,000 | | |
| 25.23. | Rehabilitasi sedang/berat puskesmas | | | Kab. Natuna | | | Jumlah Puskesmas yang direhabilitasi | 2 Unit | 4,000,000,000 | 4,200,000,000 | | Dinas Kesehatan |
| | - Renovasi Puskesmas Bunguran Tengah (DAK) | | | Kecamatan Bunguran Tengah | | | Jumlah Puskesmas yang direhabilitasi | 1 Paket | 4,000,000,000 | 4,200,000,000 | | |
| **29.** | **Program Peningkatan Pelayanan Kesehatan Anak Balita** | | | | Persentase puskesmas yang menyelenggarakan pelayanan SDIDTK | 75 Persen | | | **300,000,000** | **315,000,000** | | |
| 29.08. | Deteksi dini dan intervensi dini tumbuh kembang anak pra sekolah | | | Kab. Natuna | | | Pelayanan kesehatan balita sesuai standar | 100 Persen | 300,000,000 | 315,000,000 | | Dinas Kesehatan |
| | | | | | | | | | | | | |

| Kode | Urusan/Bidang Urusan Pemerintahan/ Program/Kegiatan | Prioritas Daerah | Sasaran Pembangunan Daerah | Lokasi | Indikator Kinerja | | | | Pagu Indikatif | Prakiraan Maju | Jenis Prog & Keg | Perangkat Daerah |
|---|---|---|---|---|---|---|---|---|---|---|---|---|
| | | | | | Program/Outcome | | Kegiatan/Output | | | | | |
| | | | | | Uraian | Target | Uraian | Target | | | | |
| (1) | (2) | (3) | (4) | (5) | (6) | (7) | (8) | (9) | (10) | (11) | (12) | (13) |
| | - Pertemuan Penguatan Petugas Kesehatan, Guru PAUD, dan Kader Kesehatan tentang Stimulasi Deteksi dan Intervensi Dini Tumbuh Kembang (SDIDTK) | | | Kabupaten Natuna | | | Pelayanan kesehatan balita sesuai standar | 100 Persen | 200,000,000 | 210,000,000 | | |
| | - Penggandaan Format Penjaringan Anak Sekolah | | | Kabupaten Natuna | | | Pelayanan kesehatan balita sesuai standar | 1 Paket | 100,000,000 | 105,000,000 | | |
| **30.** | **Program Peningkatan Pelayanan Kesehatan Lansia** | | | | Persentase puskesmas yang menyelenggarakan pelayanan lansia | 100 Persen | | | **450,000,000** | **472,500,000** | | |
| 30.01. | Pelayanan pemeliharaan kesehatan | | | Kab. Natuna | | | Pelayanan kesehatan usia lanjut sesuai standar | 100 Persen | 450,000,000 | 472,500,000 | | Dinas Kesehatan |
| | - Pertemuan Orientasi Pedoman Kader Seri Lansia (DAK) | | | Kabupaten Natuna | | | Pelayanan kesehatan usia lanjut sesuai standar | 100 Persen | 200,000,000 | 210,000,000 | | |
| | - Pertemuan Evaluasi Program Lansia | | | Kabupaten Natuna | | | Pelayanan kesehatan usia lanjut sesuai standar | 100 Persen | 250,000,000 | 262,500,000 | | |
| **32.** | **Program Peningkatan Keselamatan Ibu Melahirkan dan Anak** | | | | Jumlah puskesmas yang memberikan pelayanan kesehatan pada bayi | 14 Puskesmas | | | **500,000,000** | **525,000,000** | | |
| 32.06. | Upaya peningkatan kesahatan ibu dan anak di upaya kesehatan bersumber masyarakat (UKBM) | | | Kab. Natuna | | | Pelayanan kesehatan bayi baru lahir sesuai standar | 100 Persen | 500,000,000 | 525,000,000 | | Dinas Kesehatan |
| | - Pertemuan Peningkatan Kapasitas Tenaga Kesehatan Dalam Penanganan Bayi Baru Lahir | | | Kabupaten Natuna | | | Pelayanan kesehatan bayi baru lahir sesuai standar | 100 Pertemuan | 200,000,000 | 210,000,000 | | |
| | - Pertemuan Orientasi Pelayanan Kesehatan Neonatal Esensial (DAK) | | | Kabupaten Natuna | | | Pelayanan kesehatan bayi baru lahir sesuai standar | 1 Pertemuan | 300,000,000 | 315,000,000 | | |
| **32.** | **Program Peningkatan Keselamatan Ibu Melahirkan dan Anak** | | | | Persentase persalinan di Fasilitas Pelayanan Kesehatan | 90 Persen | | | **1,300,000,000** | **1,365,000,000** | | |
| 32.04. | Cakupan pelayanan kesehatan ibu dan anak | | | Kab. Natuna | | | Pelayanan kesehatan ibu hamil sesuai standar | 100 Persen | 500,000,000 | 525,000,000 | | Dinas Kesehatan |
| | - Pertemuan Pemantauan Wilayah Setempat (PWS) KIA | | | Kabupaten Natuna | | | Pelayanan kesehatan ibu hamil sesuai standar | 100 Pertemuan | 250,000,000 | 262,500,000 | Sedang Berjalan | |
| | - Pertemuan Orientasi Pengembangan Kelas Ibu di Tempat Kerja dan Rumah Sakit (DAK) | | | Kabupaten Natuna | | | Pelayanan kesehatan ibu hamil sesuai standar | 1 Pertemuan | 250,000,000 | 262,500,000 | | |
| 32.07. | Pelayanan ibu hamil dan ibu nifas di rumah tunggu kelahiran | | | Kab. Natuna | | | Pelayanan kesehatan ibu bersalin sesuai standar | 100 Persen | 800,000,000 | 840,000,000 | | Dinas Kesehatan |
| | - Pelayanan Ibu Hamil dan Ibu Nifas di Rumah Tunggu Kelahiran | | | Kabupaten Natuna | | | Pelayanan kesehatan ibu bersalin sesuai standar | 100 Persen | 800,000,000 | 840,000,000 | | |
| **34.** | **Program Pengawasan dan Pembinaan Industri Rumah Tangga Pangan** | | | | Cakupan registrasi pengawasan serta pembinaan teknis pelaksanaan pangan hasil produksi IRT | 80 Persen | | | **85,000,000** | **89,250,000** | | |
| 34.01. | Pembinaan Teknis penatalaksanaan makanan dan minuman produksi industri rumah tangga | | | Kab. Natuna | | | Pembinaan teknis makanan dan minuman hasil IRTP | 15 Kecamatan | 85,000,000 | 89,250,000 | | Dinas Kesehatan |
| | - Pengawasan Dalam Rangka Pengkajian Ulang sertifikat Pangan | | | Kabupaten Natuna | | | Pembinaan teknis makanan dan minuman hasil IRTP | 70 Persen | 85,000,000 | 89,250,000 | | |
| | | | | | | | | | | | | |

| Kode | Urusan/Bidang Urusan Pemerintahan/ Program/Kegiatan | Prioritas Daerah | Sasaran Pembangunan Daerah | Lokasi | Indikator Kinerja | | | | Pagu Indikatif | Prakiraan Maju | Jenis Prog & Keg | Perangkat Daerah |
|---|---|---|---|---|---|---|---|---|---|---|---|---|
| | | | | | Program/Outcome | | Kegiatan/Output | | | | | |
| | | | | | Uraian | Target | Uraian | Target | | | | |
| (1) | (2) | (3) | (4) | (5) | (6) | (7) | (8) | (9) | (10) | (11) | (12) | (13) |
| **36.** | **Program Pengendalian Penyakit Tidak Menular** | | | | Prevalensi merokok pada usia < 18 Tahun dan jumlah puskesmas yang melakukan Penanggulangan PTM | 1.1 Persen | | | **114,492,000** | **120,216,600** | | |
| 36.01. | Pelayanan dan pengendalian panyakit tidak menular | | | Kab. Natuna | | | Pengendalian penyakit tidak menular di kecamatan | 15 Kecamatan | 114,492,000 | 120,216,600 | | Dinas Kesehatan |
| | - Surveilans Penyakit DM di Puskesmas | | | Kabupaten Natuna | | | Pengendalian penyakit tidak menular di kecamatan | 14 Puskesmas | 57,246,000 | 60,108,300 | | |
| | - Surveilans Penyakit Hipertensi di Puskesmas | | | Kabupaten Natuna | | | Pengendalian penyakit tidak menular di kecamatan | 14 Puskesmas | 57,246,000 | 60,108,300 | | |
| | ***Rumah Sakit Umum Daerah*** | | | | | | | | | | | |
| **01.** | **Program Pelayanan Administrasi Perkantoran** | | | | Jumlah bulan pelayanan Administrator perkantoran | 12 Bulan | | | **37,154,455,325** | **39,011,828,091** | | |
| 01.01. | Penyediaan jasa surat menyurat | | | Kab. Natuna | | | Jumlah bulan penyediaan jasa surat menyurat | 12 Bulan | 35,000,000 | 36,750,000 | | Dinas Kesehatan |
| | - Belanja Perangko, Materai dan biaya pengiriman | | | Kabupaten Natuna | | | Jumlah bulan penyediaan jasa surat menyurat | 12 Bulan | 35,000,000 | 36,750,000 | | |
| 01.02. | Penyediaan jasa komunikasi, sumber daya air dan listrik | | | Kab. Natuna | | | Jumlah bulan jasa komunikasi, sumber daya air dan listrik | 12 Bulan | 1,400,000,000 | 1,470,000,000 | | Dinas Kesehatan |
| | - Belanja Air, belanja telepon, belanja listrik dan | | | Kabupaten Natuna | | | Jumlah bulan jasa komunikasi, sumber daya air dan listrik | 12 Bulan | 1,400,000,000 | 1,470,000,000 | | |
| 01.08. | Penyediaan jasa kebersihan kantor | | | Kab. Natuna | | | Jumlah bulan jasa kebersihan kantor | 12 Bulan | 1,500,000,000 | 1,575,000,000 | | Dinas Kesehatan |
| | - Belanja jasa kebersihan loundry, dan jasa kebersihan rumah sakit | | | Kabupaten Natuna | | | Jumlah bulan jasa kebersihan kantor | 12 Bulan | 1,500,000,000 | 1,575,000,000 | | |
| 01.10. | Penyediaan alat tulis kantor | | | Kab. Natuna | | | Jumlah bulan alat tulis kantor | 12 Bulan | 200,000,000 | 210,000,000 | | Dinas Kesehatan |
| | - Alat tulis kantor | | | Kabupaten Natuna | | | Jumlah bulan alat tulis kantor | 12 Bulan | 200,000,000 | 210,000,000 | | |
| 01.11. | Penyediaan barang cetakan dan penggandaan | | | Kab. Natuna | | | Jumlah bulan barang cetakan dan penggandaan | 12 Bulan | 435,000,000 | 456,750,000 | | Dinas Kesehatan |
| | - Cetak Dokumen Pasien | | | Kabupaten Natuna | | | Jumlah bulan barang cetakan dan penggandaan | 1 Tahun | 130,000,000 | 136,500,000 | | |
| | - Belanja Cetak RS | | | Kabupaten Natuna | | | Jumlah bulan barang cetakan dan penggandaan | 1 Tahun | 150,000,000 | 157,500,000 | | |
| | - Cetak Spanduk | | | Kabupaten Natuna | | | Jumlah bulan barang cetakan dan penggandaan | 1 Tahun | 15,000,000 | 15,750,000 | | |
| | - Cetak dokumen akreditasi | | | Kabupaten Natuna | | | Jumlah bulan barang cetakan dan penggandaan | 1 Paket | 40,000,000 | 42,000,000 | | |
| | - Alat Perlengkapan Rutin RS | | | Kabupaten Natuna | | | Jumlah bulan barang cetakan dan penggandaan | 1 Tahun | 100,000,000 | 105,000,000 | | |
| 01.13. | Penyediaan peralatan dan perlengkapan kantor | | | Kab. Natuna | | | Jumlah jenis penggadaan peralatan dan perlengkapan kantor | 12 Jenis | 2,695,150,000 | 2,829,557,500 | | Dinas Kesehatan |

| Kode | Urusan/Bidang Urusan Pemerintahan/ Program/Kegiatan | Prioritas Daerah | Sasaran Pembangunan Daerah | Lokasi | Indikator Kinerja | | | | Pagu Indikatif | Prakiraan Maju | Jenis Prog & Keg | Perangkat Daerah |
|---|---|---|---|---|---|---|---|---|---|---|---|---|
| | | | | | Program/Outcome | | Kegiatan/Output | | | | | |
| | | | | | Uraian | Target | Uraian | Target | | | | |
| (1) | (2) | (3) | (4) | (5) | (6) | (7) | (8) | (9) | (10) | (11) | (12) | (13) |
| | - Finger Print | | | Kabupaten Natuna | | | Jumlah jenis penggadaan peralatan dan perlengkapan kantor | 1 Unit | 7,000,000 | 7,000,000 | Sedang Berjalan | |
| | - PC All in One | | | Kabupaten Natuna | | | Jumlah jenis penggadaan peralatan dan perlengkapan kantor | 20 Unit | 200,000,000 | 210,000,000 | Sedang Berjalan | |
| | - Proyektor + layar | | | Kabupaten Natuna | | | Jumlah jenis penggadaan peralatan dan perlengkapan kantor | 1 Set | 12,000,000 | 12,600,000 | Sedang Berjalan | |
| | - Dispenser | | | Kabupaten Natuna | | | Jumlah jenis penggadaan peralatan dan perlengkapan kantor | 17 Buah | 13,600,000 | 14,280,000 | | |
| | - Kulkas Vaksin / Kulkas Obat | | | Kabupaten Natuna | | | Jumlah jenis penggadaan peralatan dan perlengkapan kantor | 9 Buah | 130,500,000 | 137,025,000 | | |
| | - Timbangan Loundry 50 Kg | | | Kabupaten Natuna | | | Jumlah jenis penggadaan peralatan dan perlengkapan kantor | 1 Unit | 4,000,000 | 4,200,000 | Sedang Berjalan | |
| | - Meja Allumunium | | | Kabupaten Natuna | | | Jumlah jenis penggadaan peralatan dan perlengkapan kantor | 3 Buah | 12,000,000 | 12,600,000 | Sedang Berjalan | |
| | - CCTV | | | Kabupaten Natuna | | | Jumlah jenis penggadaan peralatan dan perlengkapan kantor | 20 Set | 14,000,000 | 14,700,000 | | |
| | - Meja 1/2 Biro | | | Kabupaten Natuna | | | Jumlah jenis penggadaan peralatan dan perlengkapan kantor | 7 Buah | 17,500,000 | 18,375,000 | Sedang Berjalan | |
| | - Kipas Angin | | | Kabupaten Natuna | | | Jumlah jenis penggadaan peralatan dan perlengkapan kantor | 17 Buah | 11,900,000 | 12,495,000 | | |
| | - AC | | | Kabupaten Natuna | | | Jumlah jenis penggadaan peralatan dan perlengkapan kantor | 29 Unit | 174,000,000 | 182,700,000 | Sedang Berjalan | |
| | - Jam dinding | | | Kabupaten Natuna | | | Jumlah jenis penggadaan peralatan dan perlengkapan kantor | 45 Buah | 9,000,000 | 9,450,000 | | |
| | - Kulkas | | | Kabupaten Natuna | | | Jumlah jenis penggadaan peralatan dan perlengkapan kantor | 10 Buah | 30,000,000 | 31,500,000 | | |
| | - Apar | | | Kabupaten Natuna | | | Jumlah jenis penggadaan peralatan dan perlengkapan kantor | 50 Unit | 20,000,000 | 21,000,000 | Sedang Berjalan | |
| | - Sofa | | | Kabupaten Natuna | | | Jumlah jenis penggadaan peralatan dan perlengkapan kantor | 2 Buah | 10,000,000 | 10,500,000 | Sedang Berjalan | |
| | - Nurse Call | | | Kabupaten Natuna | | | Jumlah jenis penggadaan peralatan dan perlengkapan kantor | 1 Set | 15,000,000 | 15,750,000 | | |

| Kode | Urusan/Bidang Urusan Pemerintahan/ Program/Kegiatan | Prioritas Daerah | Sasaran Pembangunan Daerah | Lokasi | Indikator Kinerja | | | | Pagu Indikatif | Prakiraan Maju | Jenis Prog & Keg | Perangkat Daerah |
|---|---|---|---|---|---|---|---|---|---|---|---|---|
| | | | | | Program/Outcome | | Kegiatan/Output | | | | | |
| | | | | | Uraian | Target | Uraian | Target | | | | |
| (1) | (2) | (3) | (4) | (5) | (6) | (7) | (8) | (9) | (10) | (11) | (12) | (13) |
| | - Roll O Pack | | | Kabupaten Natuna | | | Jumlah jenis penggadaan peralatan dan perlengkapan kantor | 3 Buah | 430,000,000 | 451,500,000 | | |
| | - Kursi Tunggu Pasien Panjang 4 kursi | | | Kabupaten Natuna | | | Jumlah jenis penggadaan peralatan dan perlengkapan kantor | 6 Buah | 12,000,000 | 12,600,000 | Sedang Berjalan | |
| | - Magic com 5 liter | | | Kabupaten Natuna | | | Jumlah jenis penggadaan peralatan dan perlengkapan kantor | 1 Buah | 1,000,000 | 1,050,000 | Sedang Berjalan | |
| | - Sepatu Boat | | | Kabupaten Natuna | | | Jumlah jenis penggadaan peralatan dan perlengkapan kantor | 20 Set | 5,000,000 | 5,250,000 | | |
| | - Termometer Suhu Kulkas | | | Kabupaten Natuna | | | Jumlah jenis penggadaan peralatan dan perlengkapan kantor | 20 Unit | 2,000,000 | 2,100,000 | Sedang Berjalan | |
| | - Bell Emergency Toilet | | | Kabupaten Natuna | | | Jumlah jenis penggadaan peralatan dan perlengkapan kantor | 1 Paket | 70,000,000 | 73,500,000 | Sedang Berjalan | |
| | - Cetakan Kapsul | | | Kabupaten Natuna | | | Jumlah jenis penggadaan peralatan dan perlengkapan kantor | 1 Buah | 3,000,000 | 3,150,000 | | |
| | - Microfon | | | Kabupaten Natuna | | | Jumlah jenis penggadaan peralatan dan perlengkapan kantor | 2 Buah | 20,000,000 | 21,000,000 | Sedang Berjalan | |
| | - Penghancur Kertas | | | Kabupaten Natuna | | | Jumlah jenis penggadaan peralatan dan perlengkapan kantor | 4 Buah | 16,000,000 | 16,800,000 | | |
| | - Fire Blanket | | | Kabupaten Natuna | | | Jumlah jenis penggadaan peralatan dan perlengkapan kantor | 100 Buah | 50,000,000 | 52,500,000 | | |
| | - Loker Petugas | | | Kabupaten Natuna | | | Jumlah jenis penggadaan peralatan dan perlengkapan kantor | 14 Buah | 63,000,000 | 66,150,000 | | |
| | - Lampu Emergency | | | Kabupaten Natuna | | | Jumlah jenis penggadaan peralatan dan perlengkapan kantor | 52 Buah | 7,800,000 | 8,190,000 | | |
| | - Kursi Petugas | | | Kabupaten Natuna | | | Jumlah jenis penggadaan peralatan dan perlengkapan kantor | 78 Buah | 42,900,000 | 45,045,000 | | |
| | - Scanner | | | Kabupaten Natuna | | | Jumlah jenis penggadaan peralatan dan perlengkapan kantor | 4 Buah | 20,000,000 | 21,000,000 | Sedang Berjalan | |
| | - Blower | | | Kabupaten Natuna | | | Jumlah jenis penggadaan peralatan dan perlengkapan kantor | 14 Set | 14,000,000 | 14,700,000 | | |
| | - Loker Obat | | | Kabupaten Natuna | | | Jumlah jenis penggadaan peralatan dan perlengkapan kantor | 4 Buah | 28,000,000 | 29,400,000 | | |

| Kode | Urusan/Bidang Urusan Pemerintahan/ Program/Kegiatan | Prioritas Daerah | Sasaran Pembangunan Daerah | Lokasi | Indikator Kinerja | | | | Pagu Indikatif | Prakiraan Maju | Jenis Prog & Keg | Perangkat Daerah |
|---|---|---|---|---|---|---|---|---|---|---|---|---|
| | | | | | Program/Outcome | | Kegiatan/Output | | | | | |
| | | | | | Uraian | Target | Uraian | Target | | | | |
| (1) | (2) | (3) | (4) | (5) | (6) | (7) | (8) | (9) | (10) | (11) | (12) | (13) |
| | - Lemari Alkes | | | Kabupaten Natuna | | | Jumlah jenis penggadaan peralatan dan perlengkapan kantor | 3 Buah | 24,000,000 | 25,200,000 | Sedang Berjalan | |
| | - Lemari ruang bermain | | | Kabupaten Natuna | | | Jumlah jenis penggadaan peralatan dan perlengkapan kantor | 1 Buah | 5,000,000 | 5,250,000 | | |
| | - Printer | | | Kabupaten Natuna | | | Jumlah jenis penggadaan peralatan dan perlengkapan kantor | 10 Unit | 30,000,000 | 31,500,000 | Sedang Berjalan | |
| | - Lemari Gantung | | | Kabupaten Natuna | | | Jumlah jenis penggadaan peralatan dan perlengkapan kantor | 6 Set | 30,000,000 | 31,500,000 | | |
| | - Gorden Jendela | | | Kabupaten Natuna | | | Jumlah jenis penggadaan peralatan dan perlengkapan kantor | 101 Helai | 20,200,000 | 21,210,000 | Sedang Berjalan | |
| | - Kursi Bulat | | | Kabupaten Natuna | | | Jumlah jenis penggadaan peralatan dan perlengkapan kantor | 8 Buah | 20,000,000 | 21,000,000 | Sedang Berjalan | |
| | - Jolly Bok Kecil | | | Kabupaten Natuna | | | Jumlah jenis penggadaan peralatan dan perlengkapan kantor | 1500 Unit | 37,500,000 | 39,375,000 | Alternatif | |
| | - Karpet | | | Kabupaten Natuna | | | Jumlah jenis penggadaan peralatan dan perlengkapan kantor | 12 Helai | 18,000,000 | 18,900,000 | | |
| | - Kulkas Asi | | | Kabupaten Natuna | | | Jumlah jenis penggadaan peralatan dan perlengkapan kantor | 1 Buah | 4,000,000 | 4,200,000 | | |
| | - Kursi Penunggu Pasien | | | Kabupaten Natuna | | | Jumlah jenis penggadaan peralatan dan perlengkapan kantor | 44 Buah | 24,200,000 | 25,410,000 | | |
| | - Rak Sendal | | | Kabupaten Natuna | | | Jumlah jenis penggadaan peralatan dan perlengkapan kantor | 4 Buah | 2,000,000 | 2,100,000 | | |
| | - Water Heater | | | Kabupaten Natuna | | | Jumlah jenis penggadaan peralatan dan perlengkapan kantor | 3 Buah | 6,000,000 | 6,300,000 | Sedang Berjalan | |
| | - Sanitarian Kit | | | Kabupaten Natuna | | | Jumlah jenis penggadaan peralatan dan perlengkapan kantor | 1 Buah | 350,000,000 | 367,500,000 | | |
| | - Senter | | | Kabupaten Natuna | | | Jumlah jenis penggadaan peralatan dan perlengkapan kantor | 9 Buah | 1,800,000 | 1,890,000 | | |
| | - Kursi Plastik | | | Kabupaten Natuna | | | Jumlah jenis penggadaan peralatan dan perlengkapan kantor | 100 Buah | 15,000,000 | 15,750,000 | Sedang Berjalan | |
| | - Lemari Arsip | | | Kabupaten Natuna | | | Jumlah jenis penggadaan peralatan dan perlengkapan kantor | 12 Buah | 96,000,000 | 100,800,000 | | |

| Kode | Urusan/Bidang Urusan Pemerintahan/ Program/Kegiatan | Prioritas Daerah | Sasaran Pembangunan Daerah | Lokasi | Indikator Kinerja | | | | Pagu Indikatif | Prakiraan Maju | Jenis Prog & Keg | Perangkat Daerah |
|---|---|---|---|---|---|---|---|---|---|---|---|---|
| | | | | | Program/Outcome | | Kegiatan/Output | | | | | |
| | | | | | Uraian | Target | Uraian | Target | | | | |
| (1) | (2) | (3) | (4) | (5) | (6) | (7) | (8) | (9) | (10) | (11) | (12) | (13) |
| | - Telepon | | | Kabupaten Natuna | | | Jumlah jenis penggadaan peralatan dan perlengkapan kantor | 10 Buah | 5,000,000 | 5,250,000 | | |
| | - Leptop | | | Kabupaten Natuna | | | Jumlah jenis penggadaan peralatan dan perlengkapan kantor | 10 Unit | 150,000,000 | 157,500,000 | Sedang Berjalan | |
| | - Tabung Gas | | | Kabupaten Natuna | | | Jumlah jenis penggadaan peralatan dan perlengkapan kantor | 10 Buah | 8,000,000 | 8,400,000 | | |
| | - TV | | | Kabupaten Natuna | | | Jumlah jenis penggadaan peralatan dan perlengkapan kantor | 5 Set | 17,500,000 | 18,375,000 | | |
| | - Setrika Loundry | | | Kabupaten Natuna | | | Jumlah jenis penggadaan peralatan dan perlengkapan kantor | 1 Paket | 250,000,000 | 262,500,000 | | |
| | - Tempat Sabun Cair | | | Kabupaten Natuna | | | Jumlah jenis penggadaan peralatan dan perlengkapan kantor | 25 Buah | 3,750,000 | 3,937,500 | | |
| | - Pallet | | | Kabupaten Natuna | | | Jumlah jenis penggadaan peralatan dan perlengkapan kantor | 1 Paket | 20,000,000 | 21,000,000 | | |
| | - Alat pendorong sumbatan | | | Kabupaten Natuna | | | Jumlah jenis penggadaan peralatan dan perlengkapan kantor | 2 Buah | 80,000,000 | 84,000,000 | | |
| | - Lemari Obat | | | Kabupaten Natuna | | | Jumlah jenis penggadaan peralatan dan perlengkapan kantor | 3 Buah | 12,000,000 | 12,600,000 | | |
| 01.15. | Penyediaan bahan bacaan dan peraturan perundang-undangan | | | Kab. Natuna | | | Jumlah bulan bahan bacaan dan peraturan perundang-undangan | 12 Bulan | 77,000,000 | 80,850,000 | | Dinas Kesehatan |
| | - Belanja surat kabar / majalah | | | Kabupaten Natuna | | | Jumlah bulan bahan bacaan dan peraturan perundang-undangan | 1 Tahun | 15,000,000 | 15,750,000 | | |
| | - Belanja jasa publikasi | | | Kabupaten Natuna | | | Jumlah bulan bahan bacaan dan peraturan perundang-undangan | 1 Tahun | 12,000,000 | 12,600,000 | | |
| | - Belanja modal pengadaan buku peraturan perundang-undangan | | | Kabupaten Natuna | | | Jumlah bulan bahan bacaan dan peraturan perundang-undangan | 1 Tahun | 50,000,000 | 52,500,000 | | |
| 01.17. | Penyediaan makanan dan minuman | | | Kab. Natuna | | | Jumlah bulan makanan dan minuman | 12 Bulan | 1,049,990,000 | 1,102,489,500 | | Dinas Kesehatan |
| | - Fooding petugas Radiologi | | | Kabupaten Natuna | | | Jumlah bulan makanan dan minuman | 1 Tahun | 18,000,000 | 18,900,000 | | |
| | - Belanja Makanan dan Minuman Sahur dan Buka puasa petugas jaga | | | Kabupaten Natuna | | | Jumlah bulan makanan dan minuman | 2700 Kotak | 86,400,000 | 90,720,000 | | |
| | - Makanan dan Minuman Rapat | | | Kabupaten Natuna | | | Jumlah bulan makanan dan minuman | 2000 Kotak | 64,000,000 | 67,200,000 | | |
| | | | | | | | | | | | | |

| Kode | Urusan/Bidang Urusan Pemerintahan/ Program/Kegiatan | Prioritas Daerah | Sasaran Pembangunan Daerah | Lokasi | Indikator Kinerja | | | | Pagu Indikatif | Prakiraan Maju | Jenis Prog & Keg | Perangkat Daerah |
|---|---|---|---|---|---|---|---|---|---|---|---|---|
| | | | | | Program/Outcome | | Kegiatan/Output | | | | | |
| | | | | | Uraian | Target | Uraian | Target | | | | |
| (1) | (2) | (3) | (4) | (5) | (6) | (7) | (8) | (9) | (10) | (11) | (12) | (13) |
| | - Makanan dan Minuman Pasien | | | Kabupaten Natuna | | | Jumlah bulan makanan dan minuman | 1 Tahun | 436,590,000 | 458,419,500 | | |
| | - Fooding petugas jaga | | | Kabupaten Natuna | | | Jumlah bulan makanan dan minuman | 1 Tahun | 230,000,000 | 241,500,000 | | |
| | - Manakanan dan Minuman Tamu | | | Kabupaten Natuna | | | Jumlah bulan makanan dan minuman | 1 Tahun | 15,000,000 | 15,750,000 | | |
| | - Fooding pendonor darah UTDRS | | | Kabupaten Natuna | | | Jumlah bulan makanan dan minuman | 1 Tahun | 200,000,000 | 210,000,000 | | |
| 01.18. | Rapat-rapat koordinasi dan konsultasi keluar daerah | | | Kab. Natuna | | | Jumlah koordinasi dan konsultasi keluar daerah dan rujuk pasien | 70 Koordinasi | 264,750,000 | 277,987,500 | | Dinas Kesehatan |
| | - Koordinasi dan konsultasi DAK | | | Kabupaten Natuna | | | Jumlah koordinasi dan konsultasi keluar daerah dan rujuk pasien | 5 Koordinasi | 88,250,000 | 92,662,500 | | |
| | - SPPD petugas rujuk pasien | | | Kabupaten Natuna | | | Jumlah koordinasi dan konsultasi keluar daerah dan rujuk pasien | 10 Koordinasi | 176,500,000 | 185,325,000 | | |
| 01.19. | Penyediaan jasa tenaga pendukung administrasi/teknis perkantoran | | | Kab. Natuna | | | Jumlah tenaga honorer/ PTT | 12 Orang | 29,497,565,325 | 30,972,443,591 | | Dinas Kesehatan |
| | - Gaji dan insentiv pegawai non ASN | | | Kabupaten Natuna | | | Jumlah tenaga honorer/ PTT | 12 Bulan | 12,000,000,000 | 12,600,000,000 | | |
| | - Gaji dan Tunjangan ASN | | | Kabupaten Natuna | | | Jumlah tenaga honorer/ PTT | 1 Tahun | 17,497,565,325 | 18,372,443,591 | Sedang Berjalan | |
| **02.** | **Program Peningkatan Sarana dan Prasarana Aparatur** | | | | | | | | **4,000,000,000** | **4,200,000,000** | | |
| 02.26. | Pemeliharaan rutin/berkala perlengkapan gedung kantor | | | Kab. Natuna | | | | | 4,000,000,000 | 4,200,000,000 | | Dinas Kesehatan |
| | - revitalisasi listrik RS | | | Kabupaten Natuna | | | | Bulan | 4,000,000,000 | 4,200,000,000 | | |
| **02.** | **Program Peningkatan Sarana dan Prasarana Aparatur** | | | | Persentase Ketersediaan Sarana dan Prasarana Aparatur | 80 Persen | | | **1,665,000,000** | **1,748,250,000** | | |
| 02.05. | Pengadaan kendaraan dinas/operasional | | | Kab. Natuna | | | Jumlah kendaraan dinas | 10 Unit | 35,000,000 | 36,750,000 | | Dinas Kesehatan |
| | - Belanja modal kendaraan roda empat | | | Kabupaten Natuna | | | Jumlah kendaraan dinas | 1 Unit | 35,000,000 | 36,750,000 | | |
| 02.24. | Pemeliharaan rutin/berkala kendaraan dinas/operasional | | | Kab. Natuna | | | - Jumlah unit kendaraan dinas yang dipelihara<br>- Jumlah kendaraan dinas yang disewa | 13 Unit | 530,000,000 | 556,500,000 | | Dinas Kesehatan |
| | - Jasa service | | | Kabupaten Natuna | | | - Jumlah unit kendaraan dinas yang dipelihara<br>- Jumlah kendaraan dinas yang disewa | 13 Unit | 200,000,000 | 210,000,000 | | |
| | - BBM dan gas | | | Kabupaten Natuna | | | - Jumlah unit kendaraan dinas yang dipelihara<br>- Jumlah kendaraan dinas yang disewa | 13 Unit | 220,000,000 | 231,000,000 | | |
| | | | | | | | | | | | | |

| Kode | Urusan/Bidang Urusan Pemerintahan/ Program/Kegiatan | Prioritas Daerah | Sasaran Pembangunan Daerah | Lokasi | Indikator Kinerja | | | | Pagu Indikatif | Prakiraan Maju | Jenis Prog & Keg | Perangkat Daerah |
|---|---|---|---|---|---|---|---|---|---|---|---|---|
| | | | | | Program/Outcome | | Kegiatan/Output | | | | | |
| | | | | | Uraian | Target | Uraian | Target | | | | |
| (1) | (2) | (3) | (4) | (5) | (6) | (7) | (8) | (9) | (10) | (11) | (12) | (13) |
| | - Suku cadang | | | Kabupaten Natuna | | | - Jumlah unit kendaraan dinas yang dipelihara<br>- Jumlah kendaraan dinas yang disewa | 13 Unit | 100,000,000 | 105,000,000 | | |
| | - Belanja STNK dan pajak | | | Kabupaten Natuna | | | - Jumlah unit kendaraan dinas yang dipelihara<br>- Jumlah kendaraan dinas yang disewa | 13 Unit | 10,000,000 | 10,500,000 | | |
| 02.30. | Pemeliharaan rutin/berkala peralatan dan perlengkapan kantor | | | Kab. Natuna | | | Jumlah bulan pemeliharaan peralatan dan perlengkapan kantor | 12 Bulan | 500,000,000 | 525,000,000 | | Dinas Kesehatan |
| | - Bahan bakar minyak/gas, pemeliharaan peralatan kantor, | | | Kabupaten Natuna | | | Jumlah bulan pemeliharaan peralatan dan perlengkapan kantor | 12 Bulan | 500,000,000 | 525,000,000 | | |
| 02.36. | Pemeliharaan sistem komputerisasi | | | Kab. Natuna | | | Jumlah bulan pemeliharaan sistem komputerisasi | 12 Bulan | 600,000,000 | 630,000,000 | | Dinas Kesehatan |
| | - Pengelolaan Aplikasi Sistem Informasi Kesehatan | | | Kabupaten Natuna | | | Jumlah bulan pemeliharaan sistem komputerisasi | 12 Bulan | 200,000,000 | 210,000,000 | | |
| | - Belanja internet, software dan jaringan komputer | | | Kabupaten Natuna | | | Jumlah bulan pemeliharaan sistem komputerisasi | 12 Bulan | 400,000,000 | 420,000,000 | | |
| **05.** | **Program Peningkatan Kapasitas Sumber Daya Aparatur** | | | | Persentase Aparatur yang Bersertifikasi | 80 Persen | | | **225,500,000** | **236,775,000** | | |
| 05.04. | Kursus dan peningkatan ketrampilan aparatur | | | Kab. Natuna | | | Jumlah aparatur yang mengikuti kursus | 40 Orang | 225,500,000 | 236,775,000 | | Dinas Kesehatan |
| | - Biaya Kontribusi bimtek dan pelatihan | | | Kabupaten Natuna | | | Jumlah aparatur yang mengikuti kursus | 59 Orang | 5,000,000 | 5,250,000 | | |
| | - Bimtek pengadaan barang dan jasa | | | Kabupaten Natuna | | | Jumlah aparatur yang mengikuti kursus | 2 Orang | 21,000,000 | 22,050,000 | Sedang Berjalan | |
| | - Bimtek pengelolaan suction sentral | | | Kabupaten Natuna | | | Jumlah aparatur yang mengikuti kursus | 2 Orang | 10,500,000 | 11,025,000 | | |
| | - Bimtek Pengelolaan genset | | | Kabupaten Natuna | | | Jumlah aparatur yang mengikuti kursus | 1 Orang | 10,500,000 | 11,025,000 | | |
| | - Bimtek Pengelolaan barang milik daerah | | | Kabupaten Natuna | | | Jumlah aparatur yang mengikuti kursus | 4 Orang | 42,000,000 | 44,100,000 | | |
| | - Pelatihan hibah barang milik negara | | | Kabupaten Natuna | | | Jumlah aparatur yang mengikuti kursus | 2 Orang | 10,500,000 | 11,025,000 | Sedang Berjalan | |
| | - Bimtek pengurus barang milik daerah | | | Kabupaten Natuna | | | Jumlah aparatur yang mengikuti kursus | 2 Orang | 21,000,000 | 22,050,000 | Sedang Berjalan | |
| | - Bimtek Staf Fungsional dan Manajemen | | | Kabupaten Natuna | | | Jumlah aparatur yang mengikuti kursus | 25 Orang | 10,500,000 | 11,025,000 | | |
| | - Bimtek pengelolaan oksigen sentral | | | Kabupaten Natuna | | | Jumlah aparatur yang mengikuti kursus | 2 Orang | 10,500,000 | 11,025,000 | | |
| | - Pelatihan Pelayanan Publik | | | Kabupaten Natuna | | | Jumlah aparatur yang mengikuti kursus | 2 Orang | 10,500,000 | 11,025,000 | | |
| | - Bimtek Penghapusan barang milik daerah | | | Kabupaten Natuna | | | Jumlah aparatur yang mengikuti kursus | 4 Orang | 42,000,000 | 44,100,000 | Sedang Berjalan | |
| | | | | | | | | | | | | |

| Kode | Urusan/Bidang Urusan Pemerintahan/ Program/Kegiatan | Prioritas Daerah | Sasaran Pembangunan Daerah | Lokasi | Indikator Kinerja | | | | Pagu Indikatif | Prakiraan Maju | Jenis Prog & Keg | Perangkat Daerah |
|---|---|---|---|---|---|---|---|---|---|---|---|---|
| | | | | | Program/Outcome | | Kegiatan/Output | | | | | |
| | | | | | Uraian | Target | Uraian | Target | | | | |
| (1) | (2) | (3) | (4) | (5) | (6) | (7) | (8) | (9) | (10) | (11) | (12) | (13) |
| | - Pelatihan Pengelolaan Loundry | | | Kabupaten Natuna | | | Jumlah aparatur yang mengikuti kursus | 2 Orang | 21,000,000 | 22,050,000 | | |
| | - Bimtek pengelolaan kelistrikan | | | Kabupaten Natuna | | | Jumlah aparatur yang mengikuti kursus | 2 Orang | 10,500,000 | 11,025,000 | | |
| **06.** | **Program Peningkatan Pengembangan Sistem Pelaporan Capaian Kinerja dan Keuangan** | | | | Predikat/Nilai akuntabiltas | 70 Nilai/ Predikat | | | **279,580,000** | **293,559,000** | | |
| 06.01. | Penyusunan laporan capaian kinerja dan ikhtisar realisasi kinerja SKPD | | | Kab. Natuna | | | Jumlah Laporan | 2 Laporan | 279,580,000 | 293,559,000 | | Dinas Kesehatan |
| | - Penyusunan regulasi produk hukum | | | Kabupaten Natuna | | | Jumlah Laporan | 1 Tahun | 209,580,000 | 220,059,000 | | |
| | - Penyusunan laporan capaian kinerja SKPD | | | Kabupaten Natuna | | | Jumlah Laporan | 2 Laporan | 70,000,000 | 73,500,000 | | |
| **23.** | **Program Standarisasi Pelayanan Kesehatan** | | | | Pencapaian akreditasi rumah sakit | Paripurna Peringkat | | | **14,947,267,000** | **15,694,630,350** | | |
| 23.02. | Evaluasi dan pengembangan standar pelayanan kesehatan | | | Kab. Natuna | | | Persentase kelengkapan dokumen akreditasi | 100 Persen | 14,947,267,000 | 15,694,630,350 | | Dinas Kesehatan |
| | - Bimbingan akreditasi snars dan verifikasi akreditasi tahap 1 | | | Kabupaten Natuna | | | Persentase kelengkapan dokumen akreditasi | 100 Persen | 726,217,000 | 762,527,850 | | |
| | - Kajian Penimbunan Limbah B3 Medis Rumah Sakit | | | Kabupaten Natuna | | | Persentase kelengkapan dokumen akreditasi | 1 Dokumen | 60,000,000 | 63,000,000 | Sedang Berjalan | |
| | - Obat, BHP,AHP (BLUD) | | | Kabupaten Natuna | | | Persentase kelengkapan dokumen akreditasi | 100 Persen | 9,161,050,000 | 9,619,102,500 | | |
| | - Jasa pelayanan (BLUD) | | | Kabupaten Natuna | | | Persentase kelengkapan dokumen akreditasi | 100 Persen | 5,000,000,000 | 5,250,000,000 | | |
| **26.** | **Program Pengadaan, Peningkatan Sarana dan Prasarana Rumah Sakit/Rumah Sakit Jiwa Rumah Sakit Paru-paru/Rumah Sakit Mata** | | | | Persentase ketersediaan sarana dan prasarana rumah sakit | 85 Persen | | | **34,619,784,000** | **36,478,123,200** | | |
| 26.18. | Pengadaan alat-alat kesehatan rumah sakit (DAK Bidang Kesehatan dan KB) | | | Kab. Natuna | | | Jumlah jenis pengadaan alat kesehatan | 9 Jenis | 30,126,784,000 | 31,633,123,200 | | Dinas Kesehatan |
| | - Re Use Hemodialisa | | | Kabupaten Natuna | | | Jumlah jenis pengadaan alat kesehatan | 1 Paket | 900,000,000 | 945,000,000 | | |
| | - GE GE Lagiq Liver Solution (USG) | | | Kabupaten Natuna | | | Jumlah jenis pengadaan alat kesehatan | 2 Unit | 7,347,584,000 | 7,714,963,200 | | |
| | - Belanja Modal Pengadaan Oksigen Sentral | | | Kabupaten Natuna | | | Jumlah jenis pengadaan alat kesehatan | 1 Paket | 2,100,000,000 | 2,205,000,000 | Sedang Berjalan | |
| | - ESU | | | Kabupaten Natuna | | | Jumlah jenis pengadaan alat kesehatan | 3 Unit | 630,000,000 | 661,500,000 | | |
| | - Belanja modal pengadaan MoT Kamar Operasi | | | Kabupaten Natuna | | | Jumlah jenis pengadaan alat kesehatan | 1 Paket | 16,000,000,000 | 16,800,000,000 | | |
| | - Graha Tekno Medika GRIS UV Sterilizer | | | Kabupaten Natuna | | | Jumlah jenis pengadaan alat kesehatan | 20 Unit | 3,104,200,000 | 3,259,410,000 | | |
| | - Plasma Extractor | | | Kabupaten Natuna | | | Jumlah jenis pengadaan alat kesehatan | 3 Unit | 45,000,000 | 47,250,000 | | |
| | | | | | | | | | | | | |

| Kode | Urusan/Bidang Urusan Pemerintahan/ Program/Kegiatan | Prioritas Daerah | Sasaran Pembangunan Daerah | Lokasi | Indikator Kinerja | | | | Pagu Indikatif | Prakiraan Maju | Jenis Prog & Keg | Perangkat Daerah |
|---|---|---|---|---|---|---|---|---|---|---|---|---|
| | | | | | Program/Outcome | | Kegiatan/Output | | | | | |
| | | | | | Uraian | Target | Uraian | Target | | | | |
| (1) | (2) | (3) | (4) | (5) | (6) | (7) | (8) | (9) | (10) | (11) | (12) | (13) |
| 26.26. | Pembangunan sarana dan prasarana pendukung rumah sakit (DAK Bidang Kesehatan dan KB) | | | Kab. Natuna | | | Jumlah sarana dan prasarana Rumah Sakit | 5 Unit | 4,493,000,000 | 4,845,000,000 | | Dinas Kesehatan |
| | - Pembangunan Pagar samping UGD | | | Kabupaten Natuna | | | Jumlah sarana dan prasarana Rumah Sakit | 1 Paket | 170,000,000 | 170,000,000 | Sedang Berjalan | |
| | - Pembangunan ruang isolasi | | | Kabupaten Natuna | | | Jumlah sarana dan prasarana Rumah Sakit | 5 Paket | 3,000,000,000 | 3,150,000,000 | Sedang Berjalan | |
| | - Pemeliharaan rutin/berkala RS | | | Kabupaten Natuna | | | Jumlah sarana dan prasarana Rumah Sakit | 12 Bulan | 500,000,000 | 525,000,000 | | |
| | - Rehabilitasi Ruang Operasi | | | | | | Jumlah sarana dan prasarana Rumah Sakit | 1 Paket | 823,000,000 | 1,000,000,000 | Sedang Berjalan | |
| **27.** | **Program Pemeliharaan Sarana dan Prasarana Rumah Sakit/Rumah Sakit Jiwa Rumah Sakit Paru-paru/Rumah Sakit Mata** | | | | Jumlah bulan pemerliharaan sarana dan prasarana rumah sakit | 12 Bulan | | | **2,200,000,000** | **2,310,000,000** | | |
| 27.16. | Pemeliharaan rutin/berkala instalasi pengolahan limbah rumah sakit | | | Kab. Natuna | | | Jumlah bulan pemeliharaan instalasi pengelolaan limbah rumah sakit | 12 Bulan | 700,000,000 | 735,000,000 | | Dinas Kesehatan |
| | - Pemeliharaan peralatan IPAL, Bahan bakar solar , belanja bakteri | | | Kabupaten Natuna | | | Jumlah bulan pemeliharaan instalasi pengelolaan limbah rumah sakit | 12 Bulan | 700,000,000 | 735,000,000 | | |
| 27.17. | Pemeliharaan rutin/berkala alat-alat kesehatan rumah sakit | | | Kab. Natuna | | | Jumlah jenis alat kesehatan yang dipelihara dan dikalibrasi | 15 Jenis | 1,500,000,000 | 1,575,000,000 | | Dinas Kesehatan |
| | - pemeliharaan alkes umum, alkes laboratorium, alkes radiologi | | | Kabupaten Natuna | | | Jumlah jenis alat kesehatan yang dipelihara dan dikalibrasi | 15 Jenis | 1,500,000,000 | 1,575,000,000 | | |
| **33.** | **Program peningkatan mutu pelayanan kesehatan BLUD** | | | | Jumlah bulan peningkatan pelayanan kesehatan | 12 Bulan | | | **22,316,857,000** | **22,316,857,000** | | |
| 33.01. | Pelayanan dan pendukung pelayanan | | | Kab. Natuna | | | Jumlah Bulan Pelayanan dan Pendukung Pelayanan | 12 Bulan | 22,316,857,000 | 22,316,857,000 | | Dinas Kesehatan |
| | - BLUD | | | Kabupaten Natuna | | | Jumlah Bulan Pelayanan dan Pendukung Pelayanan | 12 Bulan | 22,316,857,000 | 22,316,857,000 | Sedang Berjalan | |
| | ***Puskesmas Ranai*** | | | | | | | | | | | |
| **16.** | **Program Upaya Kesehatan Masyarakat** | Peningkatan Kualitas Pelayanan Kesehatan | Meningkatnya derajat kesehatan | | | | | | **873,500,000** | **917,175,000** | | |
| 16.19. | Penggunaan Dana Kapitasi JKN FKTP Ranai | | | Kab. Natuna | | | | | 873,500,000 | 917,175,000 | | Dinas Kesehatan |
| | - Belanja Modal Pengadaan Instalasi Listrik | | | Kecamatan Bunguran Timur | | | | 1 Paket | 30,000,000 | 31,500,000 | | |
| | - Belanja Modal Pengadaan Gunting Episiotomi | | | Kecamatan Bunguran Timur | | | | 4 Unit | 800,000 | 840,000 | | |
| | - Belanja Modal Pengadaan Box Bayi | | | Kecamatan Bunguran Timur | | | | 1 Unit | 10,000,000 | 10,500,000 | | |
| | | | | | | | | | | | | |

| Kode | Urusan/Bidang Urusan Pemerintahan/ Program/Kegiatan | Prioritas Daerah | Sasaran Pembangunan Daerah | Lokasi | Indikator Kinerja | | | | Pagu Indikatif | Prakiraan Maju | Jenis Prog & Keg | Perangkat Daerah |
|---|---|---|---|---|---|---|---|---|---|---|---|---|
| | | | | | Program/Outcome | | Kegiatan/Output | | | | | |
| | | | | | Uraian | Target | Uraian | Target | | | | |
| (1) | (2) | (3) | (4) | (5) | (6) | (7) | (8) | (9) | (10) | (11) | (12) | (13) |
| | - Belanja Modal Pengadaan Komputer/PC | | | Kecamatan Bunguran Timur | | | | 8 Unit | 96,000,000 | 100,800,000 | | |
| | - Belanja Modal Pengadaan Cauter Cirkumsisi | | | Kecamatan Bunguran Timur | | | | 1 Unit | 10,000,000 | 10,500,000 | | |
| | - Belanja Modal Pembangunan Parkir Ambulance | | | Kecamatan Bunguran Timur | | | | 1 Paket | 30,000,000 | 31,500,000 | | |
| | - Belanja Modal Pengadaan Komputer Note Book | | | Kecamatan Bunguran Timur | | | | 5 Unit | 75,000,000 | 78,750,000 | | |
| | - Belanja Modal Pengadaan Alat Pendingin Ruangan (AC) | | | Kecamatan Bunguran Timur | | | | 8 Unit | 36,000,000 | 37,800,000 | | |
| | - Belanja Modal Pengadaan Meja Kerja | | | Kecamatan Bunguran Timur | | | | 5 Unit | 12,500,000 | 13,125,000 | | |
| | - Belanja Modal Pengadaan Pemotong Rumput | | | Kecamatan Bunguran Timur | | | | 1 Unit | 4,000,000 | 4,200,000 | | |
| | - Belanja Modal Pengadaan Software/aplikasi komputer | | | Kecamatan Bunguran Timur | | | | 1 Paket | 30,000,000 | 31,500,000 | | |
| | - Belanja Modal Pengadaan Modem Rooter | | | Kecamatan Bunguran Timur | | | | 5 Unit | 20,000,000 | 21,000,000 | | |
| | - Belanja Modal Pengadaan Kursi Kerja | | | Kecamatan Bunguran Timur | | | | 5 Unit | 7,500,000 | 7,875,000 | | |
| | - Belanja Modal Pengadaan Printer | | | Kecamatan Bunguran Timur | | | | 4 Unit | 16,000,000 | 16,800,000 | | |
| | - Belanja Modal Pengadaan UPS/Stabilizer | | | Kecamatan Bunguran Timur | | | | 1 Unit | 3,000,000 | 3,150,000 | | |
| | - Belanja Modal Pengadaan Server | | | Kecamatan Bunguran Timur | | | | 1 Unit | 25,000,000 | 26,250,000 | | |
| | - Belanja Modal Pengadaan Gunting Tali Pusat | | | Kecamatan Bunguran Timur | | | | 4 Unit | 800,000 | 840,000 | | |
| | - Belanja Modal Pengadaan Suction | | | Kecamatan Bunguran Timur | | | | 1 Unit | 10,000,000 | 10,500,000 | | |
| | - Belanja Modal Pengadaan Setengah Kocher | | | Kecamatan Bunguran Timur | | | | 4 Unit | 2,000,000 | 2,100,000 | | |
| | | | | | | | | | | | | |

| Kode | Urusan/Bidang Urusan Pemerintahan/ Program/Kegiatan | Prioritas Daerah | Sasaran Pembangunan Daerah | Lokasi | Indikator Kinerja | | | | Pagu Indikatif | Prakiraan Maju | Jenis Prog & Keg | Perangkat Daerah |
|---|---|---|---|---|---|---|---|---|---|---|---|---|
| | | | | | Program/Outcome | | Kegiatan/Output | | | | | |
| | | | | | Uraian | Target | Uraian | Target | | | | |
| (1) | (2) | (3) | (4) | (5) | (6) | (7) | (8) | (9) | (10) | (11) | (12) | (13) |
| | - Belanja Modal Pengadaan televisi | | | Kecamatan Bunguran Timur | | | | 2 Unit | 50,000,000 | 52,500,000 | | |
| | - Belanja Modal Pengadaan Alat Pengukur Waktu | | | Kecamatan Bunguran Timur | | | | 4 Unit | 4,000,000 | 4,200,000 | | |
| | - Belanja Modal Pengadaan Kursi rapat | | | Kecamatan Bunguran Timur | | | | 100 Unit | 60,000,000 | 63,000,000 | | |
| | - Belanja Modal Pengadaan Lampu Sorot | | | Kecamatan Bunguran Timur | | | | 1 Unit | 10,000,000 | 10,500,000 | | |
| | - Belanja Modal Pengadaan Hiasan Ruangan Kantor | | | Kecamatan Bunguran Timur | | | | 1 Paket | 20,000,000 | 21,000,000 | | |
| | - Belanja Modal Pengadaan Mesin Antri | | | Kecamatan Bunguran Timur | | | | 1 Unit | 80,000,000 | 84,000,000 | | |
| | - Belanja Modal Pengadaan Almari | | | Kecamatan Bunguran Timur | | | | 4 Unit | 40,000,000 | 42,000,000 | | |
| | - Belanja Modal Pengadaan Akrilic (Running Text Led) | | | Kecamatan Bunguran Timur | | | | 1 Paket | 10,000,000 | 10,500,000 | | |
| | - Belanja Modal Pengadaan Alat Kedokteran umum lainnya | | | Kecamatan Bunguran Timur | | | | 1 Tahun | 50,000,000 | 52,500,000 | | |
| | - Belanja Modal Pembangunan Taman Toga | | | Kecamatan Bunguran Timur | | | | 1 Paket | 30,000,000 | 31,500,000 | | |
| | - Belanja Modal Pengadaan Kipas Angin | | | Kecamatan Bunguran Timur | | | | 5 Unit | 7,500,000 | 7,875,000 | | |
| | - Belanja Modal Pengadaan Kursi Tunggu | | | Kecamatan Bunguran Timur | | | | 10 Unit | 30,000,000 | 31,500,000 | | |
| | - Belanja Modal Pengadaan Deleosuction Silicon | | | Kecamatan Bunguran Timur | | | | 2 Unit | 400,000 | 420,000 | | |
| | - Belanja Modal Pembangunan Taman Bermain Anak | | | Kecamatan Bunguran Timur | | | | 1 Paket | 30,000,000 | 31,500,000 | | |
| | - Belanja Modal Pembangunan Tempat Sampah sementara | | | Kecamatan Bunguran Timur | | | | 1 Paket | 30,000,000 | 31,500,000 | | |
| | - Belanja Modal Pengadaan Alat Komunikasi Telepon | | | Kecamatan Bunguran Timur | | | | 1 Tahun | 3,000,000 | 3,150,000 | | |

| Kode | Urusan/Bidang Urusan Pemerintahan/ Program/Kegiatan | Prioritas Daerah | Sasaran Pembangunan Daerah | Lokasi | Indikator Kinerja | | | | Pagu Indikatif | Prakiraan Maju | Jenis Prog & Keg | Perangkat Daerah |
|---|---|---|---|---|---|---|---|---|---|---|---|---|
| | | | | | Program/Outcome | | Kegiatan/Output | | | | | |
| | | | | | Uraian | Target | Uraian | Target | | | | |
| (1) | (2) | (3) | (4) | (5) | (6) | (7) | (8) | (9) | (10) | (11) | (12) | (13) |
| | ***Puskesmas Bunguran Timur Laut*** | | | | | | | | | | | |
| **16.** | **Program Upaya Kesehatan Masyarakat** | Peningkatan Kualitas Pelayanan Kesehatan | Meningkatnya derajat kesehatan | | | | | | **60,461,600** | **63,484,680** | | |
| 16.19. | Penggunaan Dana Kapitasi JKN FKTP Ranai | | | Kab. Natuna | | | | | 60,461,600 | 63,484,680 | | Dinas Kesehatan |
| | - Belanja Modal Pengadaan alat Kedokteran Umum | | | Kecamatan Bunguran Timur Laut | | | | 1 Tahun | 16,161,600 | 16,969,680 | | |
| | - Belanja Modal Pengadaan Komputer PC | | | Kecamatan Bunguran Timur Laut | | | | 1 Paket | 12,000,000 | 12,600,000 | | |
| | - Belanja Modal Pengadaan Meja Kerja | | | Kecamatan Bunguran Timur Laut | | | | 1 Paket | 2,800,000 | 2,940,000 | | |
| | - Belanja Modal Pengadaan Alat Pendingin Ruangan | | | Kecamatan Bunguran Timur Laut | | | | 1 Unit | 5,000,000 | 5,250,000 | | |
| | - Belanja Modal Pengadaan Kursi Kerja | | | Kecamatan Bunguran Timur Laut | | | | 1 Paket | 4,000,000 | 4,200,000 | | |
| | - Belanja Modal Pengadaan Sound System | | | Kecamatan Bunguran Timur Laut | | | | 1 Paket | 15,000,000 | 15,750,000 | | |
| | - Belanja Modal Pengadaan Rak Buku/TV/Kembang | | | Kecamatan Bunguran Timur Laut | | | | 1 Paket | 5,500,000 | 5,775,000 | | |
| | ***Puskesmas Bunguran Tengah*** | | | | | | | | | | | |
| **16.** | **Program Upaya Kesehatan Masyarakat** | Peningkatan Kualitas Pelayanan Kesehatan | Meningkatnya derajat kesehatan | | | | | | **33,748,525** | **35,435,951** | | |
| 16.21. | Penggunaan Dana Kapitasi JKN FKTP Bunguran Tengah | | | Kab. Natuna | | | | | 33,748,525 | 35,435,951 | | Dinas Kesehatan |
| | - Belanja Modal Pengadaan Laptop | | | Kecamatan Bunguran Tengah | | | | 2 Unit | 18,517,160 | 19,443,018 | | |
| | - Belanja Modal Pengadaan Pendingin Ruangan AC | | | Kecamatan Bunguran Tengah | | | | 1 Unit | 4,292,727 | 4,507,363 | | |
| | - Belanja Modal Pengadaan Alat kedokteran Umum | | | Kecamatan Bunguran Tengah | | | | 1 Tahun | 7,263,000 | 7,626,150 | | |
| | - Belanja Modal Pengadaan Kipas Angin | | | Kecamatan Bunguran Tengah | | | | 1 Unit | 575,618 | 604,399 | | |
| | - Belanja Modal Pengadaan Printer | | | Kecamatan Bunguran Tengah | | | | 1 Unit | 3,100,020 | 3,255,021 | | |
| | ***Puskesmas Bunguran Selatan*** | | | | | | | | | | | |

| Kode | Urusan/Bidang Urusan Pemerintahan/ Program/Kegiatan | Prioritas Daerah | Sasaran Pembangunan Daerah | Lokasi | Indikator Kinerja | | | | Pagu Indikatif | Prakiraan Maju | Jenis Prog & Keg | Perangkat Daerah |
|---|---|---|---|---|---|---|---|---|---|---|---|---|
| | | | | | Program/Outcome | | Kegiatan/Output | | | | | |
| | | | | | Uraian | Target | Uraian | Target | | | | |
| (1) | (2) | (3) | (4) | (5) | (6) | (7) | (8) | (9) | (10) | (11) | (12) | (13) |
| **16.** | **Program Upaya Kesehatan Masyarakat** | Peningkatan Kualitas Pelayanan Kesehatan | Meningkatnya derajat kesehatan | | | | | | **43,700,000** | **45,885,000** | | |
| 16.22. | Penggunaan Dana Kapitasi JKN FKTP Bunguran Selatan | | | Kab. Natuna | | | | | 43,700,000 | 45,885,000 | | Dinas Kesehatan |
| | - Belanja Modal Pembelian Aplikasi | | | Kecamatan Bunguran Selatan | | | | 1 Paket | 5,000,000 | 5,250,000 | | |
| | - Belanja Modal Pengadaan Kipas Angin | | | Kecamatan Bunguran Selatan | | | | 3 Unit | 2,400,000 | 2,520,000 | | |
| | - Belanja Modal Pengadaan Gorden | | | Kecamatan Bunguran Selatan | | | | 1 Paket | 2,400,000 | 2,520,000 | | |
| | - Belanja Modal Pengadaan laptop/Note Book | | | Kecamatan Bunguran Selatan | | | | 1 Unit | 8,200,000 | 8,610,000 | | |
| | - Belanja Modal Pengadaan Lemari Arsip | | | Kecamatan Bunguran Selatan | | | | 1 Unit | 4,800,000 | 5,040,000 | | |
| | - Belanja Modal Pengadaan Alat Pendingin Ruangan | | | Kecamatan Bunguran Selatan | | | | 3 Unit | 15,900,000 | 16,695,000 | | |
| | - Belanja Modal Pengadaan Alat Kedokteran Umum | | | Kecamatan Bunguran Selatan | | | | 1 Tahun | 5,000,000 | 5,250,000 | | |
| | ***Puskesmas Bunguran Utara*** | | | | | | | | | | | |
| **16.** | **Program Upaya Kesehatan Masyarakat** | Peningkatan Kualitas Pelayanan Kesehatan | Meningkatnya derajat kesehatan | | | | | | **66,820,000** | **70,161,000** | | |
| 16.24. | Penggunaan Dana Kapitasi JKN FKTP Kelarik | | | Kab. Natuna | | | | | 66,820,000 | 70,161,000 | | Dinas Kesehatan |
| | - Belanja Modal Pengadaan Genset | | | Kecamatan Bunguran Utara | | | | 1 Paket | 25,000,000 | 26,250,000 | | |
| | - Belanja Modal Pembuatan Taman Toga dan Taman Sayur Puskesmas | | | Kecamatan Bunguran Utara | | | | 1 Paket | 5,000,000 | 5,250,000 | | |
| | - Belanja Modal Pengadaan Lemari Arsip Kayu | | | Kecamatan Bunguran Utara | | | | 4 Unit | 20,000,000 | 21,000,000 | | |
| | - Belanja Modal Pemasangan Instalasi Listrik | | | Kecamatan Bunguran Utara | | | | 1 Paket | 10,000,000 | 10,500,000 | | |
| | - Belanja Modal Pengadaan Alat Kedokteran Umum | | | Kecamatan Bunguran Utara | | | | 1 Tahun | 6,820,000 | 7,161,000 | | |
| | ***Puskesmas Sedanau*** | | | | | | | | | | | |
| **16.** | **Program Upaya Kesehatan Masyarakat** | Peningkatan Kualitas Pelayanan Kesehatan | Meningkatnya derajat kesehatan | | | | | | **35,100,000** | **36,855,000** | | |

| Kode | Urusan/Bidang Urusan Pemerintahan/ Program/Kegiatan | Prioritas Daerah | Sasaran Pembangunan Daerah | Lokasi | Indikator Kinerja | | | | Pagu Indikatif | Prakiraan Maju | Jenis Prog & Keg | Perangkat Daerah |
|---|---|---|---|---|---|---|---|---|---|---|---|---|
| | | | | | Program/Outcome | | Kegiatan/Output | | | | | |
| | | | | | Uraian | Target | Uraian | Target | | | | |
| (1) | (2) | (3) | (4) | (5) | (6) | (7) | (8) | (9) | (10) | (11) | (12) | (13) |
| 16.23. | Penggunaan Dana Kapitasi JKN FKTP Sedanau | | | Kab. Natuna | | | | | 35,100,000 | 36,855,000 | | Dinas Kesehatan |
| | - Belanja Modal Pengadaan AC | | | Kecamatan Bunguran Barat | | | | 2 Unit | 10,000,000 | 10,500,000 | | |
| | - Belanja Modal Pengadaan Kipas Angin | | | Kecamatan Bunguran Barat | | | | 2 Unit | 3,600,000 | 3,780,000 | | |
| | - Belanja Modal Pengadaan Karpet | | | Kecamatan Bunguran Barat | | | | 1 Paket | 4,000,000 | 4,200,000 | | |
| | - Belanja modal pengadaan pot bunga | | | Kecamatan Bunguran Barat | | | | 1 Paket | 2,500,000 | 2,625,000 | | |
| | - Belanja Modal Pengadaan Komputer PC | | | Kecamatan Bunguran Barat | | | | 1 Unit | 10,000,000 | 10,500,000 | | |
| | - Belanja Modal Pengadaan Lemari Double Lock | | | Kecamatan Bunguran Barat | | | | 2 Unit | 5,000,000 | 5,250,000 | | |
| | ***Puskesmas Pulau Tiga*** | | | | | | | | | | | |
| **16.** | **Program Upaya Kesehatan Masyarakat** | Peningkatan Kualitas Pelayanan Kesehatan | Meningkatnya derajat kesehatan | | | | | | **205,200,000** | **215,460,000** | | |
| 16.25. | Penggunaan Dana Kapitasi JKN FKTP Pulau Tiga | | | Kab. Natuna | | | | | 205,200,000 | 215,460,000 | | Dinas Kesehatan |
| | - Belanja Modal Pengadaan Running Teks | | | Kecamatan Pulau Tiga | | | | 1 Unit | 2,500,000 | 2,625,000 | | |
| | - Belanja Modal Pengadaan Tempat Sampah | | | Kecamatan Pulau Tiga | | | | 6 Buah | 3,000,000 | 3,150,000 | | |
| | - Belanja Modal Pengadaan Lemari arsip Kayu | | | Kecamatan Pulau Tiga | | | | 3 Unit | 15,000,000 | 15,750,000 | | |
| | - Belanja Modal Pengadaan Laptop | | | Kecamatan Pulau Tiga | | | | 5 Unit | 35,000,000 | 36,750,000 | | |
| | - Belanja Modal Pengadaan Alat Cek HB Digital | | | Kecamatan Pulau Tiga | | | | 1 Unit | 700,000 | 735,000 | | |
| | - Belanja Modal Pengadaan Stabilizer (UPS) | | | Kecamatan Pulau Tiga | | | | 2 Unit | 2,000,000 | 2,100,000 | | |
| | - Belanja Modal Pengadaan Meja Pendaftaran dan Farmasi | | | Kecamatan Pulau Tiga | | | | 4 Unit | 40,000,000 | 42,000,000 | | |
| | - Belanja Modal Pengadaan Pendingin Ruangan (AC) | | | Kecamatan Pulau Tiga | | | | 5 Unit | 25,000,000 | 26,250,000 | | |
| | - Belanja Modal Pengadaan Kipas Angin | | | Kecamatan Pulau Tiga | | | | 5 Unit | 3,000,000 | 3,150,000 | | |
| | - Belanja Modal Pengadaan Plang Nama Puskesmas (Neon Box) | | | Kecamatan Pulau Tiga | | | | 1 Paket | 5,000,000 | 5,250,000 | | |
| | | | | | | | | | | | | |

| Kode | Urusan/Bidang Urusan Pemerintahan/ Program/Kegiatan | Prioritas Daerah | Sasaran Pembangunan Daerah | Lokasi | Indikator Kinerja | | | | Pagu Indikatif | Prakiraan Maju | Jenis Prog & Keg | Perangkat Daerah |
|---|---|---|---|---|---|---|---|---|---|---|---|---|
| | | | | | Program/Outcome | | Kegiatan/Output | | | | | |
| | | | | | Uraian | Target | Uraian | Target | | | | |
| (1) | (2) | (3) | (4) | (5) | (6) | (7) | (8) | (9) | (10) | (11) | (12) | (13) |
| | - Belanja Modal Pengadaan Tabung Gas | | | Kecamatan Pulau Tiga | | | | 1 Unit | 1,000,000 | 1,050,000 | | |
| | - Belanja Modal Pengadaan Kompor Gas | | | Kecamatan Pulau Tiga | | | | 1 Unit | 500,000 | 525,000 | | |
| | - Belanja Modal Pengadaan Running Text LED | | | Kecamatan Pulau Tiga | | | | 1 Unit | 2,000,000 | 2,100,000 | | |
| | - Belanja Modal Pengadaan Meja Rapat | | | Kecamatan Pulau Tiga | | | | 1 Set | 15,000,000 | 15,750,000 | | |
| | - Belanja Modal Pengadaan Kursi Tamu | | | Kecamatan Pulau Tiga | | | | 1 Set | 5,000,000 | 5,250,000 | | |
| | - Belanja Modal Pengadaan Kursi | | | Kecamatan Pulau Tiga | | | | 40 Unit | 4,000,000 | 4,200,000 | | |
| | - Belanja Modal Pengadaan Alat Kedokteran Umum | | | Kecamatan Pulau Tiga | | | | 1 Tahun | 45,000,000 | 47,250,000 | | |
| | - Belanja Modal Pengadaan Router | | | Kecamatan Pulau Tiga | | | | 3 Unit | 1,500,000 | 1,575,000 | | |
| | ***Puskesmas Pulau Laut*** | | | | | | | | | | | |
| **16.** | **Program Upaya Kesehatan Masyarakat** | Peningkatan Kualitas Pelayanan Kesehatan | Meningkatnya derajat kesehatan | | | | | | **48,304,875** | **50,720,119** | | |
| 16.26. | Penggunaan Dana Kapitasi JKN FKTP Pulau Laut | | | Kab. Natuna | | | | | 48,304,875 | 50,720,119 | | Dinas Kesehatan |
| | - Belanja Modal Pengadaan Gorden/Tirai | | | Kecamatan Pulau Laut | | | | 1 Paket | 5,000,000 | 5,250,000 | | |
| | - Belanja Modal Pengadaan Komputer/Laptop/Note Book | | | Kecamatan Pulau Laut | | | | 1 Unit | 5,000,000 | 5,250,000 | | |
| | - Belanja Modal Pengadaan Mesin Potong Rumput | | | Kecamatan Pulau Laut | | | | 1 Unit | 4,000,000 | 4,200,000 | | |
| | - Belanja Modal Pengadaan Meja Kerja | | | Kecamatan Pulau Laut | | | | 2 Unit | 6,500,000 | 6,825,000 | | |
| | - Belanja Modal Pengadaan Alat Kedokteran Umum | | | Kecamatan Pulau Laut | | | | 1 Tahun | 11,804,875 | 12,395,119 | | |
| | - Belanja Modal Pengadaan Pendingin Ruangan (AC) | | | Kecamatan Pulau Laut | | | | 2 Unit | 10,000,000 | 10,500,000 | | |
| | - Belanja Modal Pengadaan Almari | | | Kecamatan Pulau Laut | | | | 1 Unit | 6,000,000 | 6,300,000 | | |
| | ***Puskesmas Midai*** | | | | | | | | | | | |
| **16.** | **Program Upaya Kesehatan Masyarakat** | Peningkatan Kualitas Pelayanan Kesehatan | Meningkatnya derajat kesehatan | | | | | | **114,891,120** | **120,635,676** | | |
| 16.03. | Pengadaan, peningkatan, dan perbaikan sarana dan prasarana puskesmas dan jaringannya | | | Kab. Natuna | | | | | 114,891,120 | 120,635,676 | | Dinas Kesehatan |
| | - Pengadaan Mesin Poging/Penyemprot Nyamuk | | | Kelurahan Sabang Barat | | | | 1 Unit | 20,000,000 | 21,000,000 | | |
| | - Belanja Modal Pengadaan Heacting Set | | | Kecamatan Midai | | | | 1 Set | 400,000 | 420,000 | | |

| Kode | Urusan/Bidang Urusan Pemerintahan/ Program/Kegiatan | Prioritas Daerah | Sasaran Pembangunan Daerah | Lokasi | Indikator Kinerja | | | | Pagu Indikatif | Prakiraan Maju | Jenis Prog & Keg | Perangkat Daerah |
|---|---|---|---|---|---|---|---|---|---|---|---|---|
| | | | | | Program/Outcome | | Kegiatan/Output | | | | | |
| | | | | | Uraian | Target | Uraian | Target | | | | |
| (1) | (2) | (3) | (4) | (5) | (6) | (7) | (8) | (9) | (10) | (11) | (12) | (13) |
| | - Belanja Modal Pengadaan Nebulizer | | | Kecamatan Midai | | | | 1 Unit | 1,500,000 | 1,575,000 | | |
| | - Belanja Modal Pengadaan Otoskop | | | Kecamatan Midai | | | | 1 Unit | 1,500,000 | 1,575,000 | | |
| | - Belanja Modal Pengadaan Pemeriksaan Gula Darah | | | Kecamatan Midai | | | | 1 Set | 750,000 | 787,500 | | |
| | - Belanja Modal Pengadaan Kipas Angin | | | Kecamatan Midai | | | | 4 Unit | 3,000,000 | 3,150,000 | | |
| | - Belanja Modal Pengadaan Doppler | | | Kecamatan Midai | | | | 2 Unit | 3,000,000 | 3,150,000 | | |
| | - Belanja Modal Pengadaan Stetoskop | | | Kecamatan Midai | | | | 1 Unit | 2,000,000 | 2,100,000 | | |
| | - Belanja Modal Pengadaan Thermometer Digital | | | Kecamatan Midai | | | | 1 Unit | 130,000 | 136,500 | | |
| | - Belanja Modal Pengadaan Pendingin Ruangan (AC) | | | Kecamatan Midai | | | | 2 Unit | 10,000,000 | 10,500,000 | | |
| | - Belanja Modal Pengadaan Hard Disk | | | Kecamatan Midai | | | | 1 Unit | 1,000,000 | 1,050,000 | | |
| | - Belanja Modal Pengadaan Tensimeter Air Raksa | | | Kecamatan Midai | | | | 2 Unit | 600,000 | 630,000 | | |
| | - Belanja Modal Sound System | | | Kecamatan Midai | | | | 1 Set | 5,000,000 | 5,250,000 | | |
| | - Belanja Modal Pengadaan Tabung Oksigen Kecil | | | Kecamatan Midai | | | | 3 Unit | 6,000,000 | 6,300,000 | | |
| | - Belanja Modal Pengadaan Komputer/Laptop | | | Kecamatan Midai | | | | 3 Unit | 18,000,000 | 18,900,000 | | |
| | - Belanja Modal Pengadaan Lemari | | | Kecamatan Midai | | | | 4 Unit | 12,000,000 | 12,600,000 | | |
| | - Belanja Modal Pengadaan Alat Kedokteran Umum Lainnya | | | Kecamatan Midai | | | | 1 Tahun | 18,011,120 | 18,911,676 | | |
| | - Belanja Modal Pengadaan Printer | | | Kecamatan Midai | | | | 1 Unit | 4,000,000 | 4,200,000 | | |
| | - Belanja Modal Pengadaan Meja Kerja | | | Kecamatan Midai | | | | 5 Unit | 8,000,000 | 8,400,000 | | |
| | ***Puskesmas Serasan*** | | | | | | | | | | | |
| **16.** | **Program Upaya Kesehatan Masyarakat** | Peningkatan Kualitas Pelayanan Kesehatan | Meningkatnya derajat kesehatan | | | | | | **73,846,110** | **77,538,416** | | |
| 16.28. | Penggunaan Dana Kapitasi JKN FKTP Serasan | | | Kab. Natuna | | | | | 73,846,110 | 77,538,416 | | Dinas Kesehatan |
| | - Belanja Modal Pengadaan Penghias Rumah tangga (Bantal + Guling) | | | Kecamatan Serasan | | | | 1 Paket | 4,000,000 | 4,200,000 | | |
| | - Belanja Modal Pengadaan Dispenser | | | Kecamatan Serasan | | | | 1 Unit | 400,000 | 420,000 | | |
| | - Belanja Modal Pengadaan Cold Box | | | Kecamatan Serasan | | | | 1 Paket | 3,000,000 | 3,150,000 | | |

| Kode | Urusan/Bidang Urusan Pemerintahan/ Program/Kegiatan | Prioritas Daerah | Sasaran Pembangunan Daerah | Lokasi | Indikator Kinerja | | | | Pagu Indikatif | Prakiraan Maju | Jenis Prog & Keg | Perangkat Daerah |
|---|---|---|---|---|---|---|---|---|---|---|---|---|
| | | | | | Program/Outcome | | Kegiatan/Output | | | | | |
| | | | | | Uraian | Target | Uraian | Target | | | | |
| (1) | (2) | (3) | (4) | (5) | (6) | (7) | (8) | (9) | (10) | (11) | (12) | (13) |
| | - Belanja Modal Pengadaan Printer | | | Kecamatan Serasan | | | | 2 Unit | 6,000,000 | 6,300,000 | | |
| | - Belanja Modal Pengadaan Cold Pad | | | Kecamatan Serasan | | | | 1 Paket | 1,000,000 | 1,050,000 | | |
| | - Belanja Modal Pengadaan Aplikasi Obat | | | Kecamatan Serasan | | | | 1 Paket | 2,000,000 | 2,100,000 | | |
| | - Belanja Modal Pengadaan Alat Kedokteran Umum | | | Kecamatan Serasan | | | | 1 Tahun | 17,496,110 | 18,370,916 | | |
| | - Belanja Modal Pengadaan Kursi Tunggu Pasien | | | Kecamatan Serasan | | | | 1 Paket | 8,000,000 | 8,400,000 | | |
| | - Belanja Modal Pengadaan Almari Arsip | | | Kecamatan Serasan | | | | 1 Unit | 5,000,000 | 5,250,000 | | |
| | - Belanja Modal Pengadaan Handycam | | | Kecamatan Serasan | | | | 1 Paket | 4,000,000 | 4,200,000 | | |
| | - Belanja Modal Pengadaan Penghancur Kertas | | | Kecamatan Serasan | | | | 1 Unit | 5,000,000 | 5,250,000 | | |
| | - Belanja Modal Pengadaan Gorden Sekat Pasien | | | Kecamatan Serasan | | | | 1 Paket | 3,000,000 | 3,150,000 | | |
| | - Belanja Modal Pengadaan Papan Kapsul | | | Kecamatan Serasan | | | | 1 Paket | 200,000 | 210,000 | | |
| | - Belanja Modal Pengadaan Sealing Machine | | | Kecamatan Serasan | | | | 1 Paket | 2,000,000 | 2,100,000 | | |
| | - Belanja Modal Pengadaan Kulkas | | | Kecamatan Serasan | | | | 1 Paket | 2,500,000 | 2,625,000 | | |
| | - Belanja Modal Pengadaan Meteran | | | Kecamatan Serasan | | | | 1 Paket | 250,000 | 262,500 | | |
| | - Belanja Modal Pengadaan Sofa | | | Kecamatan Serasan | | | | 1 Tahun | 10,000,000 | 10,500,000 | | |
| | ***Puskesmas Serasan Timur*** | | | | | | | | | | | |
| **16.** | **Program Upaya Kesehatan Masyarakat** | Peningkatan Kualitas Pelayanan Kesehatan | Meningkatnya derajat kesehatan | | | | | | **57,069,280** | **59,922,744** | | |
| 16.29. | Penggunaan Dana Kapitasi JKN FKTP Serasan Timur | | | Kab. Natuna | | | | | 57,069,280 | 59,922,744 | | Dinas Kesehatan |
| | - Belanja Modal Pengadaan Kipas Angin | | | Kecamatan Serasan Timur | | | | 4 Unit | 4,000,000 | 4,200,000 | | |
| | - Belanja Modal Pengadaan Komputer | | | Kecamatan Serasan Timur | | | | 1 Unit | 10,000,000 | 10,500,000 | | |
| | - Belanja Modal Pengadaan Meja Kerja | | | Kecamatan Serasan Timur | | | | 1 Unit | 2,000,000 | 2,100,000 | | |
| | - Belanja Modal Pengadaan AC | | | Kecamatan Serasan Timur | | | | 1 Unit | 4,000,000 | 4,200,000 | | |

| Kode | Urusan/Bidang Urusan Pemerintahan/ Program/Kegiatan | Prioritas Daerah | Sasaran Pembangunan Daerah | Lokasi | Indikator Kinerja | | | | Pagu Indikatif | Prakiraan Maju | Jenis Prog & Keg | Perangkat Daerah |
|---|---|---|---|---|---|---|---|---|---|---|---|---|
| | | | | | Program/Outcome | | Kegiatan/Output | | | | | |
| | | | | | Uraian | Target | Uraian | Target | | | | |
| (1) | (2) | (3) | (4) | (5) | (6) | (7) | (8) | (9) | (10) | (11) | (12) | (13) |
| | - Belanja Modal Pengadaan Sofa | | | Kecamatan Serasan Timur | | | | 1 Paket | 4,550,000 | 4,777,500 | | |
| | - Belanja Modal Pengadaan Dispenser | | | Kecamatan Serasan Timur | | | | 1 Unit | 2,000,000 | 2,100,000 | | |
| | - Belanja Modal Pengadaan CCTV | | | Kecamatan Serasan Timur | | | | 1 Paket | 10,000,000 | 10,500,000 | | |
| | - Belanja Modal Pengadaan Alat kedokteran Umum | | | Kecamatan Serasan Timur | | | | 1 Paket | 20,519,280 | 21,545,244 | | |
| | ***Puskesmas Subi*** | | | | | | | | | | | |
| **16.** | **Program Upaya Kesehatan Masyarakat** | Peningkatan Kualitas Pelayanan Kesehatan | Meningkatnya derajat kesehatan | | | | | | **58,659,000** | **61,591,950** | | |
| 16.30. | Penggunaan Dana Kapitasi JKN FKTP Subi | | | Kab. Natuna | | | | | 58,659,000 | 61,591,950 | | Dinas Kesehatan |
| | - Belanja Modal Pengadaan Televisi | | | Kecamatan Subi | | | | 1 Unit | 4,337,000 | 4,553,850 | | |
| | - Belanja Modal Pengadaan Komputer PC | | | Kecamatan Subi | | | | 1 Paket | 15,785,000 | 16,574,250 | | |
| | - Belanja Modal Pengadaan Infokus | | | Kecamatan Subi | | | | 1 Paket | 6,500,000 | 6,825,000 | | |
| | - Belanja Modal Pengadaan Kipas Angin | | | Kecamatan Subi | | | | 3 Unit | 2,820,000 | 2,961,000 | | |
| | - Belanja Modal Pengadaan Meja Pasien Rawat Inap | | | Kecamatan Subi | | | | 1 Paket | 2,368,000 | 2,486,400 | | |
| | - Belanja Modal Alat Kedokteran Umum | | | Kecamatan Subi | | | | 1 Tahun | 15,574,000 | 16,352,700 | | |
| | - Belanja Modal Pengadaan Alat Pengeras Suara | | | Kecamatan Subi | | | | 1 Paket | 11,275,000 | 11,838,750 | | |
| | ***Puskesmas Batubi Jaya*** | | | | | | | | | | | |
| **16.** | **Program Upaya Kesehatan Masyarakat** | Peningkatan Kualitas Pelayanan Kesehatan | Meningkatnya derajat kesehatan | | | | | | **36,136,726** | **37,943,562** | | |
| 16.31. | Penggunaan Dana Kapitasi JKN FKTP Batubi Jaya | | | Kab. Natuna | | | | | 36,136,726 | 37,943,562 | | Dinas Kesehatan |
| | - Belanja Modal Pengadaan Printer | | | Kecamatan Bunguran Batubi | | | | 2 Unit | 6,614,326 | 6,945,042 | | |
| | - Belanja Modal Pengadaan Laptop | | | Kecamatan Bunguran Batubi | | | | 1 Unit | 7,000,000 | 7,350,000 | | |
| | - Belanja Modal Pengadaan Kursi Tunggu Pasien | | | Kecamatan Bunguran Batubi | | | | 2 Unit | 7,000,000 | 7,350,000 | | |
| | | | | | | | | | | | | |

| Kode | Urusan/Bidang Urusan Pemerintahan/ Program/Kegiatan | Prioritas Daerah | Sasaran Pembangunan Daerah | Lokasi | Indikator Kinerja | | | | Pagu Indikatif | Prakiraan Maju | Jenis Prog & Keg | Perangkat Daerah |
|---|---|---|---|---|---|---|---|---|---|---|---|---|
| | | | | | Program/Outcome | | Kegiatan/Output | | | | | |
| | | | | | Uraian | Target | Uraian | Target | | | | |
| (1) | (2) | (3) | (4) | (5) | (6) | (7) | (8) | (9) | (10) | (11) | (12) | (13) |
| | - Belanja Modal Pengadaan Alat Kedokteran Umum | | | Kecamatan Bunguran Batubi | | | | 1 Tahun | 10,000,000 | 10,500,000 | | |
| | - Belanja Modal Pengadaan Linen | | | Kecamatan Bunguran Batubi | | | | 1 Paket | 522,400 | 548,520 | | |
| | - Belanja Modal Pengadaan Gorden | | | Kecamatan Bunguran Batubi | | | | 1 Paket | 5,000,000 | 5,250,000 | | |
| **1.03.** | **PEKERJAAN UMUM DAN PENATAAN RUANG** | | | | | | | | **150,990,207,448** | **589,675,715,268** | | |
| **01.** | **Program Pelayanan Administrasi Perkantoran** | | | | Jumlah Bulan Pelayanan Administrasi Perkantoran | 12 Bulan | | | **11,446,412,073** | **14,293,915,206** | | |
| 01.01. | Penyediaan jasa surat menyurat | | | Kab. Natuna | | | Jumlah bulan penyediaan jasa surat menyurat | 12 Bulan | 11,902,500 | 12,497,625 | | Dinas Pekerjaan Umum dan Penataan Ruang |
| | - Penyediaan jasa surat menyurat | | | Kabupaten Natuna | | | Jumlah bulan penyediaan jasa surat menyurat | 12 Bulan | 11,902,500 | 12,497,625 | Sedang Berjalan | |
| 01.02. | Penyediaan jasa komunikasi, sumber daya air dan listrik | | | Kab. Natuna | | | Jumlah bulan penyediaan Administrasi Perkantoran Dengan Baik | 12 Bulan | 50,000,000 | 52,500,000 | | Dinas Pekerjaan Umum dan Penataan Ruang |
| | - biaya jasa komunikasi, air dan listrik | | | Kabupaten Natuna | | | Jumlah bulan penyediaan Administrasi Perkantoran Dengan Baik | 12 Bulan | 50,000,000 | 52,500,000 | Sedang Berjalan | |
| 01.08. | Penyediaan jasa kebersihan kantor | | | Kab. Natuna | | | Jumlah Lingkungan Kerja yang Bersih dan Nyaman | 12 Bulan | 18,282,240 | 19,196,352 | | Dinas Pekerjaan Umum dan Penataan Ruang |
| | - Biaya penyediaan jasa kebersihan | | | Kabupaten Natuna | | | Jumlah Lingkungan Kerja yang Bersih dan Nyaman | 12 Bulan | 18,282,240 | 19,196,352 | Sedang Berjalan | |
| 01.10. | Penyediaan alat tulis kantor | | | Kab. Natuna | | | Jumlah bulan penyediaan Administrasi Perkantoran Dengan Baik | 100% Bulan | 66,654,000 | 69,986,700 | | Dinas Pekerjaan Umum dan Penataan Ruang |
| | - alat tulis kantor | | | Kabupaten Natuna | | | Jumlah bulan penyediaan Administrasi Perkantoran Dengan Baik | 12 Bulan | 66,654,000 | 69,986,700 | Sedang Berjalan | |
| 01.11. | Penyediaan barang cetakan dan penggandaan | | | Kab. Natuna | | | Jumlah bulan penyediaan Administrasi Perkantoran | 100% Bulan | 71,986,320 | 75,585,636 | | Dinas Pekerjaan Umum dan Penataan Ruang |
| | - Penyediaan barang cetakan dan penggandaan | | | Kabupaten Natuna | | | Jumlah bulan penyediaan Administrasi Perkantoran | 12 Bulan | 71,986,320 | 75,585,636 | Sedang Berjalan | |
| 01.13. | Penyediaan peralatan dan perlengkapan kantor | | | Kab. Natuna | | | Jumlah jenis penyediaan peralatan dan perlengkapan kantor | 100% Bulan | 520,000,000 | 1,197,000,000 | | Dinas Pekerjaan Umum dan Penataan Ruang |
| | - Pengadaan Printer A4 (Penetapan Kebijakan) | | | Kabupaten Natuna | | | Jumlah jenis penyediaan peralatan dan perlengkapan kantor | 1 Unit | 20,000,000 | 210,000,000 | Baru | |
| | - pengadaan printer | | | Kabupaten Natuna | | | Jumlah jenis penyediaan peralatan dan perlengkapan kantor | 2 Unit | 10,000,000 | 10,500,000 | Sedang Berjalan | |

| Kode | Urusan/Bidang Urusan Pemerintahan/ Program/Kegiatan | Prioritas Daerah | Sasaran Pembangunan Daerah | Lokasi | Indikator Kinerja | | | | Pagu Indikatif | Prakiraan Maju | Jenis Prog & Keg | Perangkat Daerah |
|---|---|---|---|---|---|---|---|---|---|---|---|---|
| | | | | | Program/Outcome | | Kegiatan/Output | | | | | |
| | | | | | Uraian | Target | Uraian | Target | | | | |
| (1) | (2) | (3) | (4) | (5) | (6) | (7) | (8) | (9) | (10) | (11) | (12) | (13) |
| | - laptop (PR) | | | Kabupaten Natuna | | | Jumlah jenis penyediaan peralatan dan perlengkapan kantor | 1 Unit | 20,000,000 | 21,000,000 | Baru | |
| | - Pengadaan Drone (RRTR) | | | Kabupaten Natuna | | | Jumlah jenis penyediaan peralatan dan perlengkapan kantor | 1 Paket | 50,000,000 | 210,000,000 | Baru | |
| | - kursi kantor | | | Kabupaten Natuna | | | Jumlah jenis penyediaan peralatan dan perlengkapan kantor | 20 Unit | 50,000,000 | 52,500,000 | Sedang Berjalan | |
| | - printer | | | Kabupaten Natuna | | | Jumlah jenis penyediaan peralatan dan perlengkapan kantor | 6 Unit | 30,000,000 | 31,500,000 | Sedang Berjalan | |
| | - Meja kantor | | | Kabupaten Natuna | | | Jumlah jenis penyediaan peralatan dan perlengkapan kantor | 20 Unit | 50,000,000 | 52,500,000 | Sedang Berjalan | |
| | - Laptop | | | Kabupaten Natuna | | | Jumlah jenis penyediaan peralatan dan perlengkapan kantor | 3 Unit | 45,000,000 | 47,250,000 | Sedang Berjalan | |
| | - pengadaan laptop | | | Kabupaten Natuna | | | Jumlah jenis penyediaan peralatan dan perlengkapan kantor | 2 Unit | 65,000,000 | 68,250,000 | Sedang Berjalan | |
| | - Pengadaan Drone | | | Kabupaten Natuna | | | Jumlah jenis penyediaan peralatan dan perlengkapan kantor | 1 Kab/Kota | 70,000,000 | 73,500,000 | Sedang Berjalan | |
| | - Pengadaan Laptop. | | | Kabupaten Natuna | | | Jumlah jenis penyediaan peralatan dan perlengkapan kantor | 2 Unit | 60,000,000 | 210,000,000 | Baru | |
| | - Pengadaan Printer A3 (penetapan kebijakan) | | | Kabupaten Natuna | | | Jumlah jenis penyediaan peralatan dan perlengkapan kantor | 2 Unit | 50,000,000 | 210,000,000 | Baru | |
| 01.15. | Penyediaan bahan bacaan dan peraturan perundang-undangan | | | Kab. Natuna | | | Jumlah bulan penyediaan Administrasi Perkantoran | 12 Bulan | 10,672,200 | 11,205,810 | | Dinas Pekerjaan Umum dan Penataan Ruang |
| | - Penyediaan bahan bacaan dan peraturan perundang -undangan | | | Kabupaten Natuna | | | Jumlah bulan penyediaan Administrasi Perkantoran | 12 Bulan | 10,672,200 | 11,205,810 | Sedang Berjalan | |
| 01.17. | Penyediaan makanan dan minuman | | | Kab. Natuna | | | Jumlah bulan penyediaan Kinerja Aparatur | 12 Bulan | 30,000,000 | 77,039,944 | | Dinas Pekerjaan Umum dan Penataan Ruang |
| | - penyediaan makan dan minum pegawai | | | Kabupaten Natuna | | | Jumlah bulan penyediaan Kinerja Aparatur | 12 Bulan | 30,000,000 | 77,039,944 | Sedang Berjalan | |
| 01.18. | Rapat-rapat koordinasi dan konsultasi keluar daerah | | | Kab. Natuna | | | Jumlah perjalanan dinas keluar daerah | 12 Bulan | 300,000,000 | 630,000,000 | | Dinas Pekerjaan Umum dan Penataan Ruang |
| | - rapat rapat koordinasi ke luar daerah | | | Kabupaten Natuna | | | Jumlah perjalanan dinas keluar daerah | 60 Kali | 300,000,000 | 630,000,000 | Sedang Berjalan | |
| 01.19. | Penyediaan jasa tenaga pendukung administrasi/teknis perkantoran | | | Kab. Natuna | | | Jumlah tenaga honorer/ PTT | 12 Bulan Bulan | 10,216,914,813 | 11,728,903,139 | | Dinas Pekerjaan Umum dan Penataan Ruang |
| | | | | | | | | | | | | |

| Kode | Urusan/Bidang Urusan Pemerintahan/ Program/Kegiatan | Prioritas Daerah | Sasaran Pembangunan Daerah | Lokasi | Indikator Kinerja | | | | Pagu Indikatif | Prakiraan Maju | Jenis Prog & Keg | Perangkat Daerah |
|---|---|---|---|---|---|---|---|---|---|---|---|---|
| | | | | | Program/Outcome | | Kegiatan/Output | | | | | |
| | | | | | Uraian | Target | Uraian | Target | | | | |
| (1) | (2) | (3) | (4) | (5) | (6) | (7) | (8) | (9) | (10) | (11) | (12) | (13) |
| | - Gaji dan Tunjangan ASN | | | Kabupaten Natuna | | | Jumlah tenaga honorer/ PTT | 1 Tahun | 8,662,618,213 | 9,095,749,124 | Sedang Berjalan | |
| | - Gaji dan tunjangan ASN | | | Kabupaten Natuna | | | Jumlah tenaga honorer/ PTT | 12 Bulan Bulan | 577,148,300 | 1,656,005,715 | Sedang Berjalan | |
| | - Jumlah bulan gaji honorer/ PTT | | | Kabupaten Natuna | | | Jumlah tenaga honorer/ PTT | 12 Bulan | 977,148,300 | 977,148,300 | Sedang Berjalan | |
| 01.20. | Rapat-rapat koordinasi dalam daerah | | | Kab. Natuna | | | Jumlah perjalanan dinas dalam daerah | 12 Bulan | 150,000,000 | 420,000,000 | | Dinas Pekerjaan Umum dan Penataan Ruang |
| | - Kordinasi Koordinasi Ke Kecamatam dalam kabupaten | | | Kabupaten Natuna | | | Jumlah perjalanan dinas dalam daerah | 12 Bulan | 150,000,000 | 420,000,000 | Sedang Berjalan | |
| **02.** | **Program Peningkatan Sarana dan Prasarana Aparatur** | | | | Persentase Ketersediaan Sarana dan Prasarana Aparatur | 75 Persen | | | **786,031,625** | **1,171,833,207** | | |
| 02.05. | Pengadaan kendaraan dinas/operasional | | | Kab. Natuna | | | jumlah kendaraan dinas | Unit | 570,000,000 | 840,000,000 | | Dinas Pekerjaan Umum dan Penataan Ruang |
| | - Pengadaan mobil roda 4 | | | Kabupaten Natuna | | | jumlah kendaraan dinas | 1 Unit | 300,000,000 | 420,000,000 | Sedang Berjalan | |
| | - Mobil double gardan | | | Kabupaten Natuna | | | jumlah kendaraan dinas | 12 Kab/Kota | 200,000,000 | 210,000,000 | Baru | |
| | - Pengadaan Sepeda Motor Trail (PR) | | | Kabupaten Natuna | | | jumlah kendaraan dinas | 2 Unit | 70,000,000 | 210,000,000 | Baru | |
| 02.24. | Pemeliharaan rutin/berkala kendaraan dinas/operasional | | | Kab. Natuna | | | Jumlah Kendaraan Dinas yang dipelihara | 12 Bulan | 143,101,250 | 255,256,313 | | Dinas Pekerjaan Umum dan Penataan Ruang |
| | - pemeliharaan rutin kendaraan dinas | | | Kabupaten Natuna | | | Jumlah Kendaraan Dinas yang dipelihara | 12 Unit | 143,101,250 | 255,256,313 | Sedang Berjalan | |
| 02.26. | Pemeliharaan rutin/berkala perlengkapan gedung kantor | | | Kab. Natuna | | | Jumlah bulan pemeliharaan peralatan dan perlengkapan gedung kantor | 12 Buah | 72,930,375 | 76,576,894 | | Dinas Pekerjaan Umum dan Penataan Ruang |
| | - pemeliharaan rutin gedung kantor | | | Kabupaten Natuna | | | Jumlah bulan pemeliharaan peralatan dan perlengkapan gedung kantor | 12 Bulan | 72,930,375 | 76,576,894 | Sedang Berjalan | |
| **03.** | **Program Peningkatan Disiplin Aparatur** | | | | Persentase Kehadiran Pegawai | 95 Persen | | | **156,250,000** | **164,062,500** | | |
| 03.02. | Pengadaan pakaian dinas beserta kelengkapannya | | | Kab. Natuna | | | pakaian dinas beserta kelengkapannya | 50 Stell | 156,250,000 | 164,062,500 | | Dinas Pekerjaan Umum dan Penataan Ruang |
| | - penyediaan pakaian dinas dan perlengkapannya | | | Kabupaten Natuna | | | pakaian dinas beserta kelengkapannya | 1 Paket | 156,250,000 | 164,062,500 | Sedang Berjalan | |
| **05.** | **Program Peningkatan Kapasitas Sumber Daya Aparatur** | | | | Persentase Aparatur yang Bersertifikasi | 75 Persen | | | **60,000,000** | **246,311,756** | | |
| 05.04. | Kursus dan peningkatan ketrampilan aparatur | | | Kab. Natuna | | | aparatur yang mengikuti Kursus dan Bimtek | 30 Orang | 60,000,000 | 246,311,756 | | Dinas Pekerjaan Umum dan Penataan Ruang |
| | - kursus kursus dan bimtek | | | Kabupaten Natuna | | | aparatur yang mengikuti Kursus dan Bimtek | 3 Orang | 60,000,000 | 246,311,756 | Sedang Berjalan | |

| Kode | Urusan/Bidang Urusan Pemerintahan/ Program/Kegiatan | Prioritas Daerah | Sasaran Pembangunan Daerah | Lokasi | Indikator Kinerja | | | | Pagu Indikatif | Prakiraan Maju | Jenis Prog & Keg | Perangkat Daerah |
|---|---|---|---|---|---|---|---|---|---|---|---|---|
| | | | | | Program/Outcome | | Kegiatan/Output | | | | | |
| | | | | | Uraian | Target | Uraian | Target | | | | |
| (1) | (2) | (3) | (4) | (5) | (6) | (7) | (8) | (9) | (10) | (11) | (12) | (13) |
| **06.** | **Program Peningkatan Pengembangan Sistem Pelaporan Capaian Kinerja dan Keuangan** | | | | Predikat/Nilai Akuntabilitas | 80 Nilai/ Predikat | | | **159,866,250** | **399,909,563** | | |
| 06.01. | Penyusunan laporan capaian kinerja dan ikhtisar realisasi kinerja SKPD | | | Kab. Natuna | | | Jumlah bulan penyediaan Pelaporan Kinerja dan Keuangan | 1 Dokumen | 89,866,250 | 137,409,563 | | Dinas Pekerjaan Umum dan Penataan Ruang |
| | - Laporan realisasi keuangan | | | Kabupaten Natuna | | | Jumlah bulan penyediaan Pelaporan Kinerja dan Keuangan | 12 Bulan | 15,000,000 | 15,750,000 | Sedang Berjalan | |
| | - Penyusunan Laporan Kinerja dan Keuangan | | | Kabupaten Natuna | | | Jumlah bulan penyediaan Pelaporan Kinerja dan Keuangan | 2 Laporan | 60,562,500 | 106,640,625 | Sedang Berjalan | |
| | - Penyusunan Laporan keuangan | | | Kabupaten Natuna | | | Jumlah bulan penyediaan Pelaporan Kinerja dan Keuangan | 1 Laporan | 14,303,750 | 15,018,938 | Sedang Berjalan | |
| 06.06. | Monitoring, evaluasi dan pelaporan | | | Kab. Natuna | | | Jumlah laporan monitoring | 1 Laporan | 70,000,000 | 262,500,000 | | Dinas Pekerjaan Umum dan Penataan Ruang |
| | - Penyusunan Laporan Kinerja Instansi Pemerintah ( LKj ) | | | Kabupaten Natuna | | | Jumlah laporan monitoring | 1 Laporan | 70,000,000 | 262,500,000 | Sedang Berjalan | |
| **15.** | **Program Pembangunan Jalan dan Jembatan** | Peningkatan akses ke kawasan terisolir | Meningkatnya konektivitas kecamatan/desa | | jalan penghubung dari ibukota kecamatan ke kawasan permukiman penduduk (minimal dilalui roda 4) | 1.215,24 KM | | | **3,800,000,000** | **34,531,442,311** | | |
| 15.07. | Pembangunan jalan lapis hotmix | | | Kab. Natuna | | | Panjang Jalan Lapis Hotmix yang Dibangun (KM) | 2 KM | 3,800,000,000 | 34,531,442,311 | | Dinas Pekerjaan Umum dan Penataan Ruang |
| | - BOP Kegiatan Bina Marga | | | Kabupaten Natuna | | | Panjang Jalan Lapis Hotmix yang Dibangun (KM) | 1 Paket | 300,000,000 | 2,100,000,000 | Sedang Berjalan | |
| | - DED jalan dua jalur simpang sungai ulu - batu hitam | | | Kecamatan Bunguran Timur | | | Panjang Jalan Lapis Hotmix yang Dibangun (KM) | 1 Dokumen | 300,000,000 | 1,050,000,000 | Sedang Berjalan | |
| | - Pembangunan Jalan Lapis Hotmix Ruas Jalan Ceruk - Kantor Camat | | | Kecamatan Bunguran Timur Laut | | | Panjang Jalan Lapis Hotmix yang Dibangun (KM) | 0.3 Paket | 200,000,000 | 3,150,000,000 | Sedang Berjalan | |
| | - Pembagunan Jl. Hotmix Lada Hitam Menuju Ke SMA Bunguran Selatan Kec. Bunguran Selatan | | | Kecamatan Bunguran Selatan | | | Panjang Jalan Lapis Hotmix yang Dibangun (KM) | 0.3 Meter | 300,000,000 | 1,260,000,000 | Sedang Berjalan | |
| | - Pembangunan jalan hotmix dua jalur pasar perikanan | | | Kabupaten Natuna | | | Panjang Jalan Lapis Hotmix yang Dibangun (KM) | 600 Meter | 300,000,000 | 3,465,000,000 | Sedang Berjalan | |
| | - Database jalan dan jembatan | | | Kabupaten Natuna | | | Panjang Jalan Lapis Hotmix yang Dibangun (KM) | 1 Paket | 300,000,000 | 931,442,311 | Sedang Berjalan | |
| | - Lanjutan Pembangunan Hotmix Kantor Camat Bunguran Tengah | | | Kecamatan Bunguran Tengah | | | Panjang Jalan Lapis Hotmix yang Dibangun (KM) | 0,75 KM | 300,000,000 | 1,575,000,000 | Sedang Berjalan | |
| | - Pembangunan Hotmix Jl. Air Dudung Desa Cemaga Tengah Kec. Bunguran Selatan | | | Desa Cemaga Tengah | | | Panjang Jalan Lapis Hotmix yang Dibangun (KM) | 0.4 Paket | 300,000,000 | 3,150,000,000 | Baru | |
| | | | | | | | | | | | | |

| Kode | Urusan/Bidang Urusan Pemerintahan/ Program/Kegiatan | Prioritas Daerah | Sasaran Pembangunan Daerah | Lokasi | Indikator Kinerja | | | | Pagu Indikatif | Prakiraan Maju | Jenis Prog & Keg | Perangkat Daerah |
|---|---|---|---|---|---|---|---|---|---|---|---|---|
| | | | | | Program/Outcome | | Kegiatan/Output | | | | | |
| | | | | | Uraian | Target | Uraian | Target | | | | |
| (1) | (2) | (3) | (4) | (5) | (6) | (7) | (8) | (9) | (10) | (11) | (12) | (13) |
| | - Pembangunan Hotmix belakang Kantor Lurah Ranai Darat Kec. Bunguran Timur | | | Kelurahan Ranai Darat | | | Panjang Jalan Lapis Hotmix yang Dibangun (KM) | 0.5 Meter | 300,000,000 | 5,250,000,000 | Baru | |
| | - Lanjutan Jalan Lapis Hotmix Komposit menuju Air Makan Desa Sepempang Kec. Bunguran Timur | | | Desa Sepempang | | | Panjang Jalan Lapis Hotmix yang Dibangun (KM) | 400 Meter | 300,000,000 | 4,200,000,000 | Sedang Berjalan | |
| | - Pembangunan Jalan Lapis Hotmix Gunung Air Makan Desa Sepempang | | | Desa Sepempang | | | Panjang Jalan Lapis Hotmix yang Dibangun (KM) | 1 Meter | 300,000,000 | 1,050,000,000 | Baru | |
| | - Pembangunan Jalan Hotmix Limau Manis Menuju SMP Tanjung Kec. Bunguran Timur Laut | | | Kecamatan Bunguran Timur Laut | | | Panjang Jalan Lapis Hotmix yang Dibangun (KM) | 1 KM | 300,000,000 | 3,150,000,000 | Baru | |
| | - Pembagunan Hotmix Jalan Tanah Merah ke Lapak Tujuh Desa harapan Jaya | | | Desa Harapan Jaya | | | Panjang Jalan Lapis Hotmix yang Dibangun (KM) | 1 Paket | 300,000,000 | 4,200,000,000 | Sedang Berjalan | |
| **15.** | **Program Pembangunan Jalan dan Jembatan** | Peningkatan akses ke kawasan terisolir | Meningkatnya konektivitas kecamatan/desa | | Panjang jalan dalam kondisi baik | 982,37 KM | | | **8,668,600,000** | **38,512,530,000** | | |
| 15.09. | Pembangunan jalan tanah | | | Kab. Natuna | | | Panjang Jalan yang dibangun (KM) | 2,8 KM | 8,668,600,000 | 38,512,530,000 | | Dinas Pekerjaan Umum dan Penataan Ruang |
| | - Pembukaan jalan dari Embung Desa Subi RT 006 RW 003 ke Desa Terayak Kec. Subi | | | Desa Subi | | | Panjang Jalan yang dibangun (KM) | 1500 Meter | 350,000,000 | 892,500,000 | Sedang Berjalan | |
| | - Pembukaan Jalan Ke Palak Tanjung Desa Terayak Kec. Subi | | | Kecamatan Subi | | | Panjang Jalan yang dibangun (KM) | 150 Meter | 150,000,000 | 157,500,000 | Baru | |
| | - Pembukaan Jalan dari Air Sauh Ceruk ke Selemam Kec. Bunguran Timur Laut | | | Desa Ceruk | | | Panjang Jalan yang dibangun (KM) | 1 Meter | 200,000,000 | 525,000,000 | Baru | |
| | - Pengerasan Jalan Padat Karya Desa Cemaga Kec. Bunbguran Selatan | | | Desa Cemaga | | | Panjang Jalan yang dibangun (KM) | 1 Meter | 200,000,000 | 210,000,000 | Baru | |
| | - pembukaan jalan dari desa selemam ke desa sungai ulu dusun sebayar | | | Kecamatan Bunguran Timur | | | Panjang Jalan yang dibangun (KM) | 0.3 KM | 300,000,000 | 2,205,000,000 | Sedang Berjalan | |
| | - Rabat beton dan penimbunan halaman Surau Mazro | | | Kelurahan Ranai | | | Panjang Jalan yang dibangun (KM) | 7 Unit | 200,000,000 | 210,000,000 | | |
| | - Pembukaan dan Pengerasan Jalan Dari Desa Subi Besar Timur Menuju Teluk Surga | | | Desa Subi Besar Timur | | | Panjang Jalan yang dibangun (KM) | 17000 Meter | 300,000,000 | 5,250,000,000 | Sedang Berjalan | |
| | - Pembukaan Jalan Tani Teguk Tilik Desa Cemaga | | | Desa Cemaga Tengah | | | Panjang Jalan yang dibangun (KM) | 0.4 Meter | 200,000,000 | 1,050,000,000 | Baru | |
| | - Pembukaan Jln. Dari Rt. 08 ke Rw. 04 menuju sawah Rt. 06 Rw. 03 Kec. Bunguran Tengah | | | Kecamatan Bunguran Tengah | | | Panjang Jalan yang dibangun (KM) | 1 Kegiatan | 200,000,000 | 210,000,000 | Baru | |
| | - Pembukaan Jalan Buding Desa Cemaga Utara | | | Desa Cemaga Utara | | | Panjang Jalan yang dibangun (KM) | 1 Meter | 300,000,000 | 315,000,000 | Baru | |
| | - Lanjutan Pembukaan dan Pengerasan Jalan Kodim -Batu Sisir | | | Kecamatan Bunguran Timur | | | Panjang Jalan yang dibangun (KM) | 0.5 KM | 200,000,000 | 4,200,000,000 | Sedang Berjalan | |
| | - Pembangunan Jalan Tanah Dari PLN Ke Desa Terayak Kec. Subi | | | Kecamatan Subi | | | Panjang Jalan yang dibangun (KM) | 200 Meter | 200,000,000 | 210,000,000 | Baru | |
| | | | | | | | | | | | | |

| Kode | Urusan/Bidang Urusan Pemerintahan/ Program/Kegiatan | Prioritas Daerah | Sasaran Pembangunan Daerah | Lokasi | Indikator Kinerja | | | | Pagu Indikatif | Prakiraan Maju | Jenis Prog & Keg | Perangkat Daerah |
|---|---|---|---|---|---|---|---|---|---|---|---|---|
| | | | | | Program/Outcome | | Kegiatan/Output | | | | | |
| | | | | | Uraian | Target | Uraian | Target | | | | |
| (1) | (2) | (3) | (4) | (5) | (6) | (7) | (8) | (9) | (10) | (11) | (12) | (13) |
| | - Pembukaan dan penimbunan jalan dari pantai Teluk Selahang menuju lapangan bola kaki Desa Limau Manis | | | Kecamatan Bunguran Timur Laut | | | Panjang Jalan yang dibangun (KM) | 500 Meter | 290,000,000 | 525,000,000 | Sedang Berjalan | |
| | - Pembangunan Jalan dan Jembatan dari Jln Sidiq Suan menuju depan jalan rumah H. Ali Rt.. 03 Air Kolek Kec. Bunguran Timur | | | Kecamatan Bunguran Timur | | | Panjang Jalan yang dibangun (KM) | 1 Kegiatan | 200,000,000 | 210,000,000 | Baru | |
| | - Pembukaan jalan dari serangas tembus SMK Migas Melalui Bukit Kapur Kec. Bunguran Timur Laut | | | Kecamatan Bunguran Timur Laut | | | Panjang Jalan yang dibangun (KM) | 1 Paket | 178,600,000 | 187,530,000 | Sedang Berjalan | |
| | - Pengerasan Jalan Bata Merah | | | Kecamatan Bunguran Tengah | | | Panjang Jalan yang dibangun (KM) | Paket | 200,000,000 | 210,000,000 | Sedang Berjalan | |
| | - Pembukaan dan Penimbunan Jalan dari Pantai Teluk Selahang Menuju Lapangan Bola Kaki + Jembatan Rt.007 / Rw.004 Desa Limau Manis | | | Desa Limau Manis | | | Panjang Jalan yang dibangun (KM) | 450 Meter | 300,000,000 | 525,000,000 | | |
| | - Timbunan Tanah Jalan Sawah Desa meliah selatan | | | Desa Meliah Selatan | | | Panjang Jalan yang dibangun (KM) | 200 Meter | 200,000,000 | 210,000,000 | Sedang Berjalan | |
| | - Penimbunan/Pengerasan Jalan Mata Air Sengiap Desa Kelanga Kec. Bunguran Timur Laut | | | Desa Sepempang | | | Panjang Jalan yang dibangun (KM) | 1 Paket | 200,000,000 | 210,000,000 | Baru | |
| | - pembangunan bahu jalan batu ungun rt 001 sampai dengan rt 002 | | | Desa Limau Manis | | | Panjang Jalan yang dibangun (KM) | 300 Meter | 200,000,000 | 210,000,000 | | |
| | - Buka jalan baru dari jalan Air Lebai menuju Gg. Air Lebai Jl. Air Lebai RT.007/RW.001 | | | Kelurahan Batu Hitam | | | Panjang Jalan yang dibangun (KM) | 200 | 150,000,000 | 157,500,000 | | |
| | - PEMBUKAAN JALAN KE SEPUPUK DESA SEBADAI HULU | | | Desa Sebadai Hulu | | | Panjang Jalan yang dibangun (KM) | 250 Meter | 200,000,000 | 2,100,000,000 | Sedang Berjalan | |
| | - Pembukaan Dan Pengerasan Jalan Pabrik Sagu Ceruk | | | Kecamatan Bunguran Timur Laut | | | Panjang Jalan yang dibangun (KM) | 0,20 KM | 200,000,000 | 210,000,000 | Sedang Berjalan | |
| | - Pembukaan Dan Pengerasan Jalan Keramat | | | Kecamatan Bunguran Timur Laut | | | Panjang Jalan yang dibangun (KM) | 0.5 KM | 400,000,000 | 2,100,000,000 | Sedang Berjalan | |
| | - Pembangunan Jalan Produksi RT 01 | | | Desa Tapau | | | Panjang Jalan yang dibangun (KM) | 1 KM | 300,000,000 | 525,000,000 | Sedang Berjalan | |
| | - Pembukaan Jalan Sepupuk menuju Desa Ceruk (Bukit Kapur) | | | Desa Ceruk | | | Panjang Jalan yang dibangun (KM) | 0.5 Meter | 200,000,000 | 2,100,000,000 | Baru | |
| | - Pembukaan Jalan Tanah dari Air Bakau Desa Subi Besar Kec. Subi | | | Kecamatan Subi | | | Panjang Jalan yang dibangun (KM) | 200 Meter | 200,000,000 | 210,000,000 | Baru | |
| | - Pembukaan Jalan Tanah ke Tg. Duyung Desa Subi Besar Timur Kec. Subi | | | Kecamatan Subi | | | Panjang Jalan yang dibangun (KM) | 200 Meter | 200,000,000 | 210,000,000 | Baru | |
| | - Lanjutan Pembukaan dan Pengerasan Jalan Air Raya - Kantor Bupati | | | Kecamatan Bunguran Timur | | | Panjang Jalan yang dibangun (KM) | 1 Paket | 200,000,000 | 210,000,000 | Sedang Berjalan | |
| | - Pembangunan Jalan Tanah Dari Jalan PLN Ke Desa Terayak Kec. Subi | | | Kecamatan Subi | | | Panjang Jalan yang dibangun (KM) | 100 Meter | 100,000,000 | 105,000,000 | Baru | |
| | | | | | | | | | | | | |

| Kode | Urusan/Bidang Urusan Pemerintahan/ Program/Kegiatan | Prioritas Daerah | Sasaran Pembangunan Daerah | Lokasi | Indikator Kinerja | | | | Pagu Indikatif | Prakiraan Maju | Jenis Prog & Keg | Perangkat Daerah |
|---|---|---|---|---|---|---|---|---|---|---|---|---|
| | | | | | Program/Outcome | | Kegiatan/Output | | | | | |
| | | | | | Uraian | Target | Uraian | Target | | | | |
| (1) | (2) | (3) | (4) | (5) | (6) | (7) | (8) | (9) | (10) | (11) | (12) | (13) |
| | - Pembukaan Batang Jalan Dari Air Buluh Ke Batu Gajah Desa Cemaga Tengah | | | Desa Cemaga Tengah | | | Panjang Jalan yang dibangun (KM) | 0.3 Meter | 300,000,000 | 1,050,000,000 | Baru | |
| | - Pembukaan dan Pengerasan Jalan Dari Kantor Desa Terayak Ke Meliah Selatan | | | Kecamatan Subi | | | Panjang Jalan yang dibangun (KM) | 500 Meter | 350,000,000 | 367,500,000 | Sedang Berjalan | |
| | - Lanjutan Pembukaan dan Pengerasan Jalan Seminteh-Segeram | | | Kecamatan Bunguran Barat | | | Panjang Jalan yang dibangun (KM) | 0.5 KM | 300,000,000 | 8,400,000,000 | Sedang Berjalan | |
| | - Pembukaan Jalan dari Pantai teluk Selahang Menuju Lapangan Bola Desa Limau Manis | | | Kecamatan Bunguran Timur Laut | | | Panjang Jalan yang dibangun (KM) | 1 Paket | 200,000,000 | 315,000,000 | Baru | |
| | - Pembukaan Jalan Kem Bakar | | | Kecamatan Bunguran Tengah | | | Panjang Jalan yang dibangun (KM) | 1 Paket | 200,000,000 | 210,000,000 | Sedang Berjalan | |
| | - Pengerasan Jalan Menuju Mata Air di Sengiap dan Kelanga | | | Desa Kelanga | | | Panjang Jalan yang dibangun (KM) | 200 Meter | 100,000,000 | 210,000,000 | Baru | |
| | - Pembangunan Jalan Tembus Ke Batu Bayan Rt.03 Desa Cemaga | | | Desa Cemaga | | | Panjang Jalan yang dibangun (KM) | 1 Meter | 200,000,000 | 210,000,000 | Baru | |
| | - Pembukaan Dan Pengerasan Jalan Tegul Munif ceruk | | | Kecamatan Bunguran Timur Laut | | | Panjang Jalan yang dibangun (KM) | 0.5 KM | 300,000,000 | 2,100,000,000 | Sedang Berjalan | |
| **15.** | **Program Pembangunan Jalan dan Jembatan** | Peningkatan akses ke kawasan terisolir | Meningkatnya konektivitas kecamatan/desa | | panjang jalan dilalui roda 4 | 1.137,21 KM | | | **40,493,380,000** | **103,423,649,000** | | |
| 15.11. | Pembangunan jalan beton | | | Kab. Natuna | | | Panjang Jalan Lapis Beton yang Dibangun (KM) | 2 KM | 40,493,380,000 | 103,423,649,000 | | Dinas Pekerjaan Umum dan Penataan Ruang |
| | - Lanjutan Jalan Beton Bertulang Gang Rozali Desa Tanjung Kec. Bunguran Timur Laut | | | Desa Tanjung | | | Panjang Jalan Lapis Beton yang Dibangun (KM) | 1 Meter | 100,000,000 | 105,000,000 | Baru | |
| | - PEMBANGUNAN BETON BERTULANG Gg. ANGREK RT 002/RW 005 BUKIT CEMAKA KEC. | | | Kecamatan Bunguran Timur | | | Panjang Jalan Lapis Beton yang Dibangun (KM) | 1 Meter | 200,000,000 | 210,000,000 | Baru | |
| | - Pembangunan jalan beton bertulang dari tanjakan Gunung Air Pancur menuju ke Desa Sebelat. | | | Kecamatan Bunguran Timur Laut | | | Panjang Jalan Lapis Beton yang Dibangun (KM) | 1 Paket | 137,600,000 | 144,480,000 | Sedang Berjalan | |
| | - Pembangunan Jalan Beton Bertulang Jalan Tok Mahdi RT.05.RW.02 | | | Kelurahan Ranai Darat | | | Panjang Jalan Lapis Beton yang Dibangun (KM) | 100 | 180,000,000 | 189,000,000 | | |
| | - Pembangunan Beton Betulang Gang Saleh Jl.HR.Soebrantas Kel. Ranai Kec. Bunguran Timur | | | Kelurahan Ranai | | | Panjang Jalan Lapis Beton yang Dibangun (KM) | 1 Meter | 200,000,000 | 210,000,000 | Baru | |
| | - Pembangunan jalan beton bertulang Jalan Muhammad Tall RT.05 RW.02 Kelurahan Ranai Darat | | | Kecamatan Bunguran Timur | | | Panjang Jalan Lapis Beton yang Dibangun (KM) | 1 Paket | 172,000,000 | 180,600,000 | Sedang Berjalan | |
| | - Lanjutan Pembangunan Jalan Beton Bertulang Jalan Lingkungan Rt.002 Padang Buluk Desa Sepempang | | | Desa Sepempang | | | Panjang Jalan Lapis Beton yang Dibangun (KM) | 200 Meter | 200,000,000 | 210,000,000 | Sedang Berjalan | |
| | - Lanjutan Beton Betulang Dusun I Desa Ceruk Kec. Bunguran Timur Laut | | | Kecamatan Bunguran Timur Laut | | | Panjang Jalan Lapis Beton yang Dibangun (KM) | 1 Paket | 129,000,000 | 135,450,000 | Sedang Berjalan | |

| Kode | Urusan/Bidang Urusan Pemerintahan/ Program/Kegiatan | Prioritas Daerah | Sasaran Pembangunan Daerah | Lokasi | Indikator Kinerja | | | | Pagu Indikatif | Prakiraan Maju | Jenis Prog & Keg | Perangkat Daerah |
|---|---|---|---|---|---|---|---|---|---|---|---|---|
| | | | | | Program/Outcome | | Kegiatan/Output | | | | | |
| | | | | | Uraian | Target | Uraian | Target | | | | |
| (1) | (2) | (3) | (4) | (5) | (6) | (7) | (8) | (9) | (10) | (11) | (12) | (13) |
| | - Lanjutan Gg M. lima Desa Sebadai Hulu Kec. Bunguran Timur Laut | | | Kecamatan Bunguran Timur Laut | | | Panjang Jalan Lapis Beton yang Dibangun (KM) | 1 Paket | 129,000,000 | 135,450,000 | Sedang Berjalan | |
| | - Pembangunan Jalan Beton Bertulang Dari Telaga Dalam Menuju Tugu Cengkeh Desa Gunung Jambat Kec.Suak Midai. | | | Desa Gunung Jambat | | | Panjang Jalan Lapis Beton yang Dibangun (KM) | 1 Ada | 300,000,000 | 525,000,000 | Sedang Berjalan | |
| | - Pembangunan beton bertulang Rt 06 Desa Tapau | | | Kecamatan Bunguran Batubi | | | Panjang Jalan Lapis Beton yang Dibangun (KM) | 1 Paket | 172,000,000 | 180,600,000 | Sedang Berjalan | |
| | - Semenisasi beton bertulang Gg. Sidik Suan (depan puskesmas) menuju Air Kolek + Jembatan Beton | | | Kelurahan Ranai | | | Panjang Jalan Lapis Beton yang Dibangun (KM) | 1200 Meter | 1,000,000,000 | 2,100,000,000 | Sedang Berjalan | |
| | - Lanjutan Jalan Beton Bertulang Jl. Tuk Sa'at | | | Desa Binjai | | | Panjang Jalan Lapis Beton yang Dibangun (KM) | 150 Meter | 200,000,000 | 840,000,000 | | |
| | - Pembangunan jalan depan gedung PPS Desa Kelarik | | | Desa Kelarik | | | Panjang Jalan Lapis Beton yang Dibangun (KM) | 30 Meter | 70,000,000 | 73,500,000 | Sedang Berjalan | |
| | - Pembangunan Beton Bertulang Jalan Keramat Teluk Baruk Desa Sepempang Kec. Bunguran Timur | | | Desa Sepempang | | | Panjang Jalan Lapis Beton yang Dibangun (KM) | 1 Meter | 200,000,000 | 210,000,000 | Baru | |
| | - Lanjutan Pembangunan Beton Betulang Gg.Sungai Selahang Menuju Gg.Batu Kiwi Desa Limau Manis | | | Kecamatan Bunguran Timur Laut | | | Panjang Jalan Lapis Beton yang Dibangun (KM) | 1 Paket | 124,700,000 | 130,935,000 | Sedang Berjalan | |
| | - Pembangunan jalan beton bertulang dari tanjung gunung menuju tugu cengkeh Kec. Suak Midai | | | Kecamatan Bunguran Timur Laut | | | Panjang Jalan Lapis Beton yang Dibangun (KM) | 1 Paket | 103,200,000 | 108,360,000 | Sedang Berjalan | |
| | - Seminisasi Jalan Darat Gunung Payang Desa Tanjung Pala Kec. Pulau Laut | | | Desa Tanjung Pala | | | Panjang Jalan Lapis Beton yang Dibangun (KM) | 1 Meter | 150,000,000 | 157,500,000 | Baru | |
| | - Pembangunan Seminisasi Jalan Ke Makam Tanjung Desa Pian Tengah | | | Desa Pian Tengah | | | Panjang Jalan Lapis Beton yang Dibangun (KM) | 1 Paket | 200,000,000 | 210,000,000 | Sedang Berjalan | |
| | - Pembangunan jalan beton lingkar Pulau Tiga Barat | | | Kecamatan Pulau Tiga Barat | | | Panjang Jalan Lapis Beton yang Dibangun (KM) | 0.5 KM | 500,000,000 | 2,100,000,000 | Sedang Berjalan | |
| | - lanjutan pembangunan jalan keramat jambu air Kel. Sedanau | | | Kecamatan Bunguran Barat | | | Panjang Jalan Lapis Beton yang Dibangun (KM) | 1 Paket | 189,200,000 | 198,660,000 | Sedang Berjalan | |
| | - Pembangunan Jalan Beton Bertulang Jalan Pemakaman RT.04/RW.04 | | | Kelurahan Ranai Darat | | | Panjang Jalan Lapis Beton yang Dibangun (KM) | 100 | 180,000,000 | 189,000,000 | | |
| | - Lanjutan Hotmix MAN- Smk Kelautan | | | Kecamatan Bunguran Timur | | | Panjang Jalan Lapis Beton yang Dibangun (KM) | 0,50 KM | 300,000,000 | 1,050,000,000 | Sedang Berjalan | |
| | - Lanjutan Pembangunan Jl Beton bertulang jalan sekalong depan rumah haji bali desa kelanga | | | Desa Kelanga | | | Panjang Jalan Lapis Beton yang Dibangun (KM) | 200 Meter | 200,000,000 | 210,000,000 | Sedang Berjalan | |
| | - Pembangunan/Peningkatan jalan Rabat Beton di depan Kantor Desa Arung Ayam RT 003/RW 002 Dusun I | | | Desa Arung Ayam | | | Panjang Jalan Lapis Beton yang Dibangun (KM) | 150 Meter | 280,000,000 | 294,000,000 | Sedang Berjalan | |
| | | | | | | | | | | | | |

| Kode | Urusan/Bidang Urusan Pemerintahan/ Program/Kegiatan | Prioritas Daerah | Sasaran Pembangunan Daerah | Lokasi | Indikator Kinerja | | | | Pagu Indikatif | Prakiraan Maju | Jenis Prog & Keg | Perangkat Daerah |
|---|---|---|---|---|---|---|---|---|---|---|---|---|
| | | | | | Program/Outcome | | Kegiatan/Output | | | | | |
| | | | | | Uraian | Target | Uraian | Target | | | | |
| (1) | (2) | (3) | (4) | (5) | (6) | (7) | (8) | (9) | (10) | (11) | (12) | (13) |
| | - Pembangunan jalan beton lingkar Tanjung Batang - Teluk Melam Pulau Tiga | | | Kecamatan Pulau Tiga | | | Panjang Jalan Lapis Beton yang Dibangun (KM) | 0,5 KM | 300,000,000 | 5,250,000,000 | Sedang Berjalan | |
| | - Pembangunan Semenisasi Beton bertulang Gang Santak Desa Cemaga Utara | | | Desa Cemaga Utara | | | Panjang Jalan Lapis Beton yang Dibangun (KM) | 1 Meter | 200,000,000 | 210,000,000 | Baru | |
| | - Pembagunan Jalan Terubu Air Gayam Desa Air Nusa Dusun I | | | Desa Air Nusa | | | Panjang Jalan Lapis Beton yang Dibangun (KM) | 45 Meter | 100,000,000 | 105,000,000 | | |
| | - Pembangunan jalan beton bertulang samping Bank Riau menuju pantai | | | Kelurahan Ranai | | | Panjang Jalan Lapis Beton yang Dibangun (KM) | 200 Meter | 200,000,000 | 210,000,000 | Sedang Berjalan | |
| | - Lanjutan Semen Beton Bertulang RT.01 RW.07 Air Batu Pian Balau Kel. Bandarsyah Kec. Bunguran Timur | | | Kelurahan Bandarsyah | | | Panjang Jalan Lapis Beton yang Dibangun (KM) | 1 Meter | 200,000,000 | 210,000,000 | Sedang Berjalan | |
| | - Lanjutan Pembangunan Jalan Setedung Desa Batu Gajah Kec. Bunguran Timur | | | Desa Batu Gajah | | | Panjang Jalan Lapis Beton yang Dibangun (KM) | 1 Meter | 200,000,000 | 210,000,000 | Sedang Berjalan | |
| | - Pembangunan Jalan Seminisasi Jalan Raja Wali RT.02/RW.06 Pering Kel. Bandarsyah Kec. Bunguran Timur | | | Kelurahan Bandarsyah | | | Panjang Jalan Lapis Beton yang Dibangun (KM) | 1 Meter | 200,000,000 | 210,000,000 | Baru | |
| | - Pembangunan Jalan Beton Bertulang Desa Ceruk Rt 04/Rw 02 Kec.Bunguran Timur Laut | | | Kecamatan Bunguran Timur Laut | | | Panjang Jalan Lapis Beton yang Dibangun (KM) | 1 Paket | 103,200,000 | 108,360,000 | Sedang Berjalan | |
| | - Pembangunan Beton Betulang Menuju Area Pemakaman Masjid Al-Munawarah | | | Desa Limau Manis | | | Panjang Jalan Lapis Beton yang Dibangun (KM) | 100 Meter | 120,000,000 | 126,000,000 | | |
| | - Lanjutan Beton Bertulang Jl.Sebayar Desa Sungai Ulu Kec.Bunguran Timur | | | Kecamatan Bunguran Timur | | | Panjang Jalan Lapis Beton yang Dibangun (KM) | 1 Paket | 86,000,000 | 90,300,000 | Sedang Berjalan | |
| | - pembangunan Jalan TPA - Selemam | | | Kecamatan Bunguran Timur | | | Panjang Jalan Lapis Beton yang Dibangun (KM) | 1000 Meter | 300,000,000 | 1,050,000,000 | Sedang Berjalan | |
| | - Pembangunan Jalan Beton Bertulang Gg. Air Hijau Desa Sepempang Kec. Bunguran Timur | | | Kecamatan Bunguran Timur | | | Panjang Jalan Lapis Beton yang Dibangun (KM) | 1 Paket | 172,000,000 | 180,600,000 | Sedang Berjalan | |
| | - Seminisasi Beton Bertulang Gg. Ishak dari Jalan Gg. Hasan Idris /Gg. Ikhas | | | | | | Panjang Jalan Lapis Beton yang Dibangun (KM) | 1 Meter | 130,000,000 | 136,500,000 | Baru | |
| | - Lanjutan Pembangunan jalan Bukit RT.01/RW.02 Kp. Pelimpak Kel. Serasan | | | Kelurahan Serasan | | | Panjang Jalan Lapis Beton yang Dibangun (KM) | 1 Paket | 170,000,000 | 178,500,000 | Baru | |
| | - Pembangunan Jalan Beton lingkar Pulau Tiga | | | Kecamatan Pulau Tiga | | | Panjang Jalan Lapis Beton yang Dibangun (KM) | 1 KM | 300,000,000 | 4,200,000,000 | Sedang Berjalan | |
| | - Pembangunan dan pelebaran jalan pemukiman warga masyarakat desa tanjung batang | | | Kecamatan Pulau Tiga | | | Panjang Jalan Lapis Beton yang Dibangun (KM) | 1500 Meter | 500,000,000 | 575,000,000 | Sedang Berjalan | |
| | - Pembangunan Beton bertulang dari Surau Mazratul Akhirat menuju Jln Sidiq Suan Rt. 04 Padang Tengah Kec. Bunguran Timur | | | Kecamatan Bunguran Timur | | | Panjang Jalan Lapis Beton yang Dibangun (KM) | 1 Kegiatan | 200,000,000 | 210,000,000 | Baru | |
| | - Lanjutan Pembangunan Jalan RA Kartini Desa Batubi Jaya Kec. Bunguran Batubi | | | Kecamatan Bunguran Barat | | | Panjang Jalan Lapis Beton yang Dibangun (KM) | 50 Meter | 90,000,000 | 94,500,000 | Baru | |
| | - Pembangunan Jalan RT.12/RW.04 Desa Batubi jaya Kec. Bunguran Batubi | | | Desa Batubi Jaya | | | Panjang Jalan Lapis Beton yang Dibangun (KM) | 160 Meter | 200,000,000 | 210,000,000 | Baru | |

| Kode | Urusan/Bidang Urusan Pemerintahan/ Program/Kegiatan | Prioritas Daerah | Sasaran Pembangunan Daerah | Lokasi | Indikator Kinerja | | | | Pagu Indikatif | Prakiraan Maju | Jenis Prog & Keg | Perangkat Daerah |
|---|---|---|---|---|---|---|---|---|---|---|---|---|
| | | | | | Program/Outcome | | Kegiatan/Output | | | | | |
| | | | | | Uraian | Target | Uraian | Target | | | | |
| (1) | (2) | (3) | (4) | (5) | (6) | (7) | (8) | (9) | (10) | (11) | (12) | (13) |
| | - Peningkatan pembangunan jalan diponegoro | | | Kelurahan Sedanau | | | Panjang Jalan Lapis Beton yang Dibangun (KM) | 700 Meter | 300,000,000 | 5,250,000,000 | | |
| | - Pembangunan jalan rabat beton Gg. Kuburan RT.002 Desa selemam | | | Desa Selemam | | | Panjang Jalan Lapis Beton yang Dibangun (KM) | 80 Meter | 120,000,000 | 126,000,000 | Sedang Berjalan | |
| | - Lanjutan Peningkatan Jalan Gang Guntur Pantai Ria Sedanau | | | Kecamatan Bunguran Barat | | | Panjang Jalan Lapis Beton yang Dibangun (KM) | 70 Meter | 110,000,000 | 115,500,000 | Baru | |
| | - Pembangunan jalan beton bertulang RT 003 Desa Ceruk Kec. Bunguran Timur Laut | | | Desa Ceruk | | | Panjang Jalan Lapis Beton yang Dibangun (KM) | 150 Meter | 190,000,000 | 199,500,000 | Baru | |
| | - Lanjutan Beton Betulang Jln Kantor Desa Cemaga Tengah | | | Desa Cemaga Tengah | | | Panjang Jalan Lapis Beton yang Dibangun (KM) | 60 Meter | 100,000,000 | 110,000,000 | Sedang Berjalan | |
| | - Pembangunan Jalan Beton Bertulang Gg Manggis RT 02 RW 01 Kecamatan Bunguran Timur | | | Kecamatan Bunguran Timur | | | Panjang Jalan Lapis Beton yang Dibangun (KM) | 1 Paket | 172,000,000 | 180,600,000 | Sedang Berjalan | |
| | - Lanjutan pembangunan jalan hang jebat rt.01/rw.04 Kelurahan Sedanau | | | Kecamatan Bunguran Barat | | | Panjang Jalan Lapis Beton yang Dibangun (KM) | 1 Paket | 129,000,000 | 135,450,000 | Sedang Berjalan | |
| | - Pembangunan Seminisasi Jalan Bukit Kapu Desa Kelanga Kec. Bunguran Timur Laut | | | Desa Kelanga | | | Panjang Jalan Lapis Beton yang Dibangun (KM) | 1 Meter | 200,000,000 | 210,000,000 | Baru | |
| | - Lanjutan Beton Bertulang Gang Tanjung Telis RT.03/RW.01 Air Seneh Desa Cemaga Utara Kec. Bunguran Selatan | | | Desa Sebadai Hulu | | | Panjang Jalan Lapis Beton yang Dibangun (KM) | 1 Paket | 200,000,000 | 210,000,000 | Baru | |
| | - Lanjutan Semen Beton Betulang RT 004 ke RT | | | Kecamatan Bunguran Timur Laut | | | Panjang Jalan Lapis Beton yang Dibangun (KM) | 1 Paket | 129,000,000 | 135,450,000 | Sedang Berjalan | |
| | - Pembukaan Dan Pengerasan Jalan Embung | | | Kecamatan Bunguran Timur Laut | | | Panjang Jalan Lapis Beton yang Dibangun (KM) | 0.7 KM | 300,000,000 | 13,650,000,000 | Sedang Berjalan | |
| | - Pembangunan jalan dari kantor desa payak ke mesjid Al-Jannah | | | Desa Payak | | | Panjang Jalan Lapis Beton yang Dibangun (KM) | 2000 Meter | 300,000,000 | 420,000,000 | Sedang Berjalan | |
| | - Pembangunan jalan Simpang Rumah Ismail RT.02/RW.01 Desa Gunung Jambat Kec. Suak Midai | | | Desa Gunung Jambat | | | Panjang Jalan Lapis Beton yang Dibangun (KM) | 100 Meter | 100,000,000 | 105,000,000 | Baru | |
| | - Lanjutan Pembangunan Jalan Beton Bertulang + Batu Miring Menuju Perikanan | | | Desa Tanjung Kumbik Utara | | | Panjang Jalan Lapis Beton yang Dibangun (KM) | 1000 Meter | 3,100,000,000 | 3,150,000,000 | Sedang Berjalan | |
| | - pembangunan jalan pelantar kelurahan rt.01/rw.01 kel. sedanau | | | Kecamatan Bunguran Barat | | | Panjang Jalan Lapis Beton yang Dibangun (KM) | 200 Meter | 1,000,000,000 | 1,050,000,000 | | |
| | - Pembangunan Lanjutan Semen Beton Bertulang RT.01 RW.07 Air Batu Pian Balau Kelurahan Bandarsyah Kecamatan Bunguran Timur | | | Kelurahan Bandarsyah | | | Panjang Jalan Lapis Beton yang Dibangun (KM) | 1 Meter | 200,000,000 | 210,000,000 | Sedang Berjalan | |
| | - Beton betulang jalan PNPM Desa Limau Manis | | | Kecamatan Bunguran Timur Laut | | | Panjang Jalan Lapis Beton yang Dibangun (KM) | 1 Paket | 159,100,000 | 167,055,000 | Sedang Berjalan | |
| | | | | | | | | | | | | |

| Kode | Urusan/Bidang Urusan Pemerintahan/ Program/Kegiatan | Prioritas Daerah | Sasaran Pembangunan Daerah | Lokasi | Indikator Kinerja | | | | Pagu Indikatif | Prakiraan Maju | Jenis Prog & Keg | Perangkat Daerah |
|---|---|---|---|---|---|---|---|---|---|---|---|---|
| | | | | | Program/Outcome | | Kegiatan/Output | | | | | |
| | | | | | Uraian | Target | Uraian | Target | | | | |
| (1) | (2) | (3) | (4) | (5) | (6) | (7) | (8) | (9) | (10) | (11) | (12) | (13) |
| | - Peningkatan Jalan Beton Bertulang Jalan Patimura/Berkah Kelurahan Bandarsyah Kec. Bunguran Timur | | | Kelurahan Bandarsyah | | | Panjang Jalan Lapis Beton yang Dibangun (KM) | 200 Meter | 300,000,000 | 200,000,000 | Sedang Berjalan | |
| | - Seminisasi Gg. M. Tahir Air payang RT.002/RW.003 Kec. Bunguran Timur | | | Kecamatan Bunguran Timur | | | Panjang Jalan Lapis Beton yang Dibangun (KM) | 1 Meter | 100,000,000 | 210,000,000 | Baru | |
| | - Lanjutan Pembangunan Beton Bertulang Gg. Sungai Desa Sepempang Kec. Bunguran Timur | | | Desa Sepempang | | | Panjang Jalan Lapis Beton yang Dibangun (KM) | 1 Meter | 200,000,000 | 210,000,000 | Baru | |
| | - Bangunan Beton Bertulang Jalan Ahmad Yani, RT 01/RW 01, Desa Sedarat Baru | | | Desa Sedarat Baru | | | Panjang Jalan Lapis Beton yang Dibangun (KM) | 300 | 250,000,000 | 262,500,000 | | |
| | - Pembangunan Jalan Beton Betulang Menuju Sumber Air Bersih Desa Ceruk | | | Kecamatan Bunguran Timur Laut | | | Panjang Jalan Lapis Beton yang Dibangun (KM) | 1 Paket | 172,000,000 | 180,600,000 | Sedang Berjalan | |
| | - Pembangunan Beton Betulang Jl. Tani RT 07 | | | Desa Ceruk | | | Panjang Jalan Lapis Beton yang Dibangun (KM) | 120 Meter | 150,000,000 | 157,500,000 | | |
| | - Pembangunan Jalan Beton Bertulang Gang Salak RT.02/RW.02 | | | Kelurahan Ranai Darat | | | Panjang Jalan Lapis Beton yang Dibangun (KM) | 75 Meter | 120,000,000 | 126,000,000 | Sedang Berjalan | |
| | - Lanjutan Jalan Beton Betulang RT.002 Ke RT. 001 Desa Ceruk | | | Kecamatan Bunguran Timur Laut | | | Panjang Jalan Lapis Beton yang Dibangun (KM) | 1 Paket | 129,000,000 | 135,450,000 | Sedang Berjalan | |
| | - Lanjutan Jalan Rumah B.Jalil ke Muhdin RT.01/RW.02 Kel. Sabang Barat Kec. Midai | | | Kelurahan Sabang Barat | | | Panjang Jalan Lapis Beton yang Dibangun (KM) | 120 Meter | 150,000,000 | 157,500,000 | Sedang Berjalan | |
| | - Lanjutan Peningkatan jalan Depan Rumah Pak Rasit Des. Gunung Jambat Kec. Suak Midai | | | Kecamatan Suak Midai | | | Panjang Jalan Lapis Beton yang Dibangun (KM) | 0,20 KM | 200,000,000 | 210,000,000 | Sedang Berjalan | |
| | - Lanjutan pembangunan jalan bakau Suak Midai | | | Kecamatan Suak Midai | | | Panjang Jalan Lapis Beton yang Dibangun (KM) | 0.30 KM | 300,000,000 | 1,050,000,000 | Sedang Berjalan | |
| | - Lanjutan pembangunan jalan beton Tanjung Kumbik Pulau Tiga Barat | | | Kecamatan Pulau Tiga Barat | | | Panjang Jalan Lapis Beton yang Dibangun (KM) | 0.30 KM | 300,000,000 | 1,050,000,000 | Sedang Berjalan | |
| | - Semensasi Jalan AIr Pantis RT 001/ RW 001 | | | Kecamatan Bunguran Barat | | | Panjang Jalan Lapis Beton yang Dibangun (KM) | 250 Meter | 200,000,000 | 210,000,000 | | |
| | - Pembangunan Beton Bertulang jl. Nangka Jajar | | | Desa Tapau | | | Panjang Jalan Lapis Beton yang Dibangun (KM) | 1000 Meter | 450,000,000 | 472,500,000 | Sedang Berjalan | |
| | - Pembangunan jalan poros tepi pantai dari masjid al-hikmah ke lapangan bola kaki | | | Kecamatan Pulau Tiga Barat | | | Panjang Jalan Lapis Beton yang Dibangun (KM) | 2000 Meter | 200,000,000 | 210,000,000 | Sedang Berjalan | |
| | - Pembangunan Jalan SMK Pariwisata Desa Sungai Ulu Kec. Bunguran Timur | | | Desa Sungai Ulu | | | Panjang Jalan Lapis Beton yang Dibangun (KM) | 1 Meter | 200,000,000 | 210,000,000 | Baru | |
| | - Seminisasi Jalan Darat Air Kicur Desa Tanjung Pala Kec. Pulau Laut | | | Desa Tanjung Pala | | | Panjang Jalan Lapis Beton yang Dibangun (KM) | 1 Meter | 150,000,000 | 157,500,000 | Sedang Berjalan | |
| | - Lanjutan Seminisasi Beton Bertulang Gg. R. Muhammad RT.02/RW.01 Kel. Batu Hitam | | | Kelurahan Batu Hitam | | | Panjang Jalan Lapis Beton yang Dibangun (KM) | 1 Meter | 200,000,000 | 210,000,000 | Baru | |
| | - Lanjutan Pembangunan jalan beton bertulang dari MTsN 2 menuju S. Tok Atu, RT. 008 / RW. 002 Kecamatan Bunguran Timur | | | Kecamatan Bunguran Timur | | | Panjang Jalan Lapis Beton yang Dibangun (KM) | 1 Paket | 172,000,000 | 180,600,000 | Sedang Berjalan | |

| Kode | Urusan/Bidang Urusan Pemerintahan/ Program/Kegiatan | Prioritas Daerah | Sasaran Pembangunan Daerah | Lokasi | Indikator Kinerja | | | | Pagu Indikatif | Prakiraan Maju | Jenis Prog & Keg | Perangkat Daerah |
|---|---|---|---|---|---|---|---|---|---|---|---|---|
| | | | | | Program/Outcome | | Kegiatan/Output | | | | | |
| | | | | | Uraian | Target | Uraian | Target | | | | |
| (1) | (2) | (3) | (4) | (5) | (6) | (7) | (8) | (9) | (10) | (11) | (12) | (13) |
| | - Seminisasi Gang Haidir Jalan SMP 2 Kel. Ranai Kec. Bunguran Timur | | | Kecamatan Bunguran Timur | | | Panjang Jalan Lapis Beton yang Dibangun (KM) | 70 Meter | 200,000,000 | 210,000,000 | Baru | |
| | - Pembangunan jalan gang pemukiman dusun I,dusun II, setumuk | | | Desa Setumuk | | | Panjang Jalan Lapis Beton yang Dibangun (KM) | 7 Meter | 100,000,000 | 315,000,000 | Sedang Berjalan | |
| | - Lanjutan Beton Betulang Jalan MTSN Ranai Menuju Jalan Subrantas Ranai | | | Kecamatan Bunguran Timur | | | Panjang Jalan Lapis Beton yang Dibangun (KM) | 100 KM | 150,000,000 | 157,500,000 | Sedang Berjalan | |
| | - lanjutan pembangunan jalan batu belah Kel. Sedanau | | | Kecamatan Bunguran Barat | | | Panjang Jalan Lapis Beton yang Dibangun (KM) | 1 Paket | 189,200,000 | 198,660,000 | Sedang Berjalan | |
| | - Pembangunan Jalan Beton Bertulang Jl.menuju kuburan Belakang TK pembina RT 04 RW 04 Kecamatan Bunguran Timur | | | Kecamatan Bunguran Timur | | | Panjang Jalan Lapis Beton yang Dibangun (KM) | 1 Paket | 172,000,000 | 180,600,000 | Sedang Berjalan | |
| | - Pembangunan Jalan Pemakaman RT 008 RW 04 Dusun II Desa Sedanau Timur | | | Kecamatan Bunguran Barat | | | Panjang Jalan Lapis Beton yang Dibangun (KM) | 1 Paket | 129,000,000 | 135,450,000 | Sedang Berjalan | |
| | - PEMBANGUNAN BETON BERTULANG Gg.AIR KECIL RT 002/RW 009 KEL.BANDARSYAH KEC.BUNGURAN TIMUR | | | Kecamatan Bunguran Timur | | | Panjang Jalan Lapis Beton yang Dibangun (KM) | 1 Meter | 200,000,000 | 210,000,000 | Baru | |
| | - Pembangunan Semeisasai Jalan Menju tempat wisata Gunung Kelanga Desa Sebadai Hulu | | | Desa Sebadai Hulu | | | Panjang Jalan Lapis Beton yang Dibangun (KM) | 1 Meter | 200,000,000 | 210,000,000 | Baru | |
| | - Pembangunan Pelantar beton Jalan Natuna maru Sedanau | | | Kecamatan Bunguran Barat | | | Panjang Jalan Lapis Beton yang Dibangun (KM) | 300 Meter | 300,000,000 | 1,050,000,000 | Sedang Berjalan | |
| | - LANJUTAN BETON BERTULANG Gg.MUHAMMAD BATU HITAM KEL.BATU HITAM KEC.BUNGURAN TIMUR | | | Kecamatan Bunguran Timur | | | Panjang Jalan Lapis Beton yang Dibangun (KM) | 1 Meter | 200,000,000 | 210,000,000 | Baru | |
| | - Pembangunan jalan beton bertulang Jalan Gunung Tambu Air Kijang | | | Kelurahan Ranai | | | Panjang Jalan Lapis Beton yang Dibangun (KM) | 200 Meter | 200,000,000 | 210,000,000 | Sedang Berjalan | |
| | - Lanjutan pembangunan jalan beton Setumuk - Selading | | | Kecamatan Pulau Tiga Barat | | | Panjang Jalan Lapis Beton yang Dibangun (KM) | 1 KM | 300,000,000 | 2,100,000,000 | Sedang Berjalan | |
| | - Pembangunan jalan beton Puskesmas Pulau Tiga | | | Kecamatan Pulau Tiga | | | Panjang Jalan Lapis Beton yang Dibangun (KM) | 0.10 KM | 200,000,000 | 210,000,000 | Sedang Berjalan | |
| | - Seminisasi Jalan Darat Gunung Genting Desa Tanjung Pala Kec. Pulau Laut | | | Desa Tanjung Pala | | | Panjang Jalan Lapis Beton yang Dibangun (KM) | 1 Meter | 150,000,000 | 157,500,000 | Baru | |
| | - Pembangunan beton bertulang jalan ke gereja HKBP batu sisir Kec. Bunguran Timur | | | Kecamatan Bunguran Timur | | | Panjang Jalan Lapis Beton yang Dibangun (KM) | 1 Paket | 120,400,000 | 126,420,000 | Sedang Berjalan | |
| | - Pembangunan jalan bendungan Desa Kelarik Utara | | | Desa Kelarik Utara | | | Panjang Jalan Lapis Beton yang Dibangun (KM) | 500 Meter | 250,000,000 | 4,200,000,000 | Sedang Berjalan | |
| | - Pembangunan Jalan Beton Bertulang Menuju ke Tempat Pemakan Umum Sejuba Rt.03 Rw.02 Desa Sepempang | | | Desa Sepempang | | | Panjang Jalan Lapis Beton yang Dibangun (KM) | 1000 Meter | 300,000,000 | 1,050,000,000 | Sedang Berjalan | |
| | - Lanjutan beton bertulang jalan Air Buding RT 007 Desa Cemaga Kec. Bunguran Selatan | | | Desa Cemaga | | | Panjang Jalan Lapis Beton yang Dibangun (KM) | 150 Meter | 190,000,000 | 199,500,000 | Baru | |

| Kode | Urusan/Bidang Urusan Pemerintahan/ Program/Kegiatan | Prioritas Daerah | Sasaran Pembangunan Daerah | Lokasi | Indikator Kinerja | | | | Pagu Indikatif | Prakiraan Maju | Jenis Prog & Keg | Perangkat Daerah |
|---|---|---|---|---|---|---|---|---|---|---|---|---|
| | | | | | Program/Outcome | | Kegiatan/Output | | | | | |
| | | | | | Uraian | Target | Uraian | Target | | | | |
| (1) | (2) | (3) | (4) | (5) | (6) | (7) | (8) | (9) | (10) | (11) | (12) | (13) |
| | - Pembangunan jalan Gang Datuk karun Segeram Kel. Sedanau Kec. Bunguran Barat | | | Kecamatan Bunguran Barat | | | Panjang Jalan Lapis Beton yang Dibangun (KM) | 1 Paket | 200,000,000 | 210,000,000 | Baru | |
| | - Lanjutan Pembangunan Jln Lingkar U terletak di Belian Rt. 07 Rw.01 Dusun 1 Desa Pengadah Kec. Bunguran Timur Laut. | | | Kecamatan Bunguran Timur Laut | | | Panjang Jalan Lapis Beton yang Dibangun (KM) | 1 Paket | 172,000,000 | 180,600,000 | Sedang Berjalan | |
| | - Pembangunan pelantar beton RT.01/RW.01 Desa Binjai | | | Kecamatan Bunguran Barat | | | Panjang Jalan Lapis Beton yang Dibangun (KM) | 1 Paket | 111,800,000 | 117,390,000 | Sedang Berjalan | |
| | - Lanjutan Pembangunan Jalan Perintis Menuju Bidak Dari Rt, 03 Rw.01 Dusun II Subi Besar Timur | | | Desa Subi Besar Timur | | | Panjang Jalan Lapis Beton yang Dibangun (KM) | 1 | 400,000,000 | 735,000,000 | | |
| | - Lanjutan Jalan Rabat beton Gg. Air Sereh RT.001 Desa Selemam | | | Desa Selemam | | | Panjang Jalan Lapis Beton yang Dibangun (KM) | 200 Meter | 200,000,000 | 210,000,000 | Sedang Berjalan | |
| | - Pembangunan Jalan Beton bertulang Jln Tok Mandok Rt. 02 Rw. 01 Sebadai Hulu Kec. Bunguran Timur Laut | | | Desa Sebadai Hulu | | | Panjang Jalan Lapis Beton yang Dibangun (KM) | 1 Kegiatan | 200,000,000 | 210,000,000 | Baru | |
| | - Seminisasi Jalan Darat Tanjung Desa Tanjung Pala Kec. Pulau Laut | | | Desa Tanjung Pala | | | Panjang Jalan Lapis Beton yang Dibangun (KM) | 1 Meter | 200,000,000 | 210,000,000 | Baru | |
| | - Lanjutan Semininsasi Gang Satu Dua Jalan Ali | | | Kecamatan Bunguran Timur | | | Panjang Jalan Lapis Beton yang Dibangun (KM) | 1 Meter | 200,000,000 | 210,000,000 | Baru | |
| | - Pembangunan Jalan Beton Gg. Saiin RT.01/RW.04 Air Lakon | | | Kecamatan Bunguran Timur | | | Panjang Jalan Lapis Beton yang Dibangun (KM) | 1 Meter | 100,000,000 | 105,000,000 | Baru | |
| | - Pembangunan Jalan cor beton menuju Kantor Camat Pulau Tiga Barat RT.003/RW.001 Desa Pulau Tiga | | | Desa Pulau Tiga | | | Panjang Jalan Lapis Beton yang Dibangun (KM) | 80 Meter | 100,000,000 | 105,000,000 | Sedang Berjalan | |
| | - semenisasi jalan gang darius rt.04/rw.02 kel. sedanau | | | Kecamatan Bunguran Barat | | | Panjang Jalan Lapis Beton yang Dibangun (KM) | 100 Meter | 200,000,000 | 210,000,000 | | |
| | - Lanjutan jalan Ke Gunung Air Mali Kec. Bunguran Utara | | | Kecamatan Bunguran Utara | | | Panjang Jalan Lapis Beton yang Dibangun (KM) | 1 | 200,000,000 | 210,000,000 | Sedang Berjalan | |
| | - LANJUTAN JALAN RAMBAT BETON BERTULANG GANG PADANG SERAI | | | Desa Tanjung | | | Panjang Jalan Lapis Beton yang Dibangun (KM) | 120 Meter | 120,000,000 | 126,000,000 | Sedang Berjalan | |
| | - Pembangunan Jalan Beton Beton Bertulang Gg. Urai Mustafa RT.001/RW.001 Ranai Kota Kec. Bunguran Timur | | | Kecamatan Bunguran Timur | | | Panjang Jalan Lapis Beton yang Dibangun (KM) | 1 Meter | 200,000,000 | 210,000,000 | Baru | |
| | - Rabat beton bahu jalan Batu Ungun dari Rt.003 Menuju Rt.005 Desa Limau Manis | | | Kecamatan Bunguran Timur Laut | | | Panjang Jalan Lapis Beton yang Dibangun (KM) | 300 Meter | 200,000,000 | 210,000,000 | Sedang Berjalan | |
| | - Pembangunan Jalan Lingkar Desa Selading menuju Desa Pulau Tiga. | | | Kecamatan Pulau Tiga Barat | | | Panjang Jalan Lapis Beton yang Dibangun (KM) | 1 Paket | 300,000,000 | 1,472,100,000 | Sedang Berjalan | |
| | - Lanjutan Optimalisasi Beton bertulang Jln Yatim Piatu menuju Jln Sidiq Suan Rt.04 Padang Tengah Kec. Bunguran Timur | | | Kecamatan Bunguran Timur | | | Panjang Jalan Lapis Beton yang Dibangun (KM) | 1 Kegiatan | 200,000,000 | 210,000,000 | Baru | |

| Kode | Urusan/Bidang Urusan Pemerintahan/ Program/Kegiatan | Prioritas Daerah | Sasaran Pembangunan Daerah | Lokasi | Indikator Kinerja | | | | Pagu Indikatif | Prakiraan Maju | Jenis Prog & Keg | Perangkat Daerah |
|---|---|---|---|---|---|---|---|---|---|---|---|---|
| | | | | | Program/Outcome | | Kegiatan/Output | | | | | |
| | | | | | Uraian | Target | Uraian | Target | | | | |
| (1) | (2) | (3) | (4) | (5) | (6) | (7) | (8) | (9) | (10) | (11) | (12) | (13) |
| | - Pembangunan jalan beton (H. Star) Pering | | | Kecamatan Bunguran Timur | | | Panjang Jalan Lapis Beton yang Dibangun (KM) | 0.20 KM | 200,000,000 | 210,000,000 | Sedang Berjalan | |
| | - Pembangunan Jalan Beton Bertulang Jalan Air Seneh masuk ke kukop / jalan sejarah Desa Batu Gajah Kec. Bunguran Timur | | | Desa Batu Gajah | | | Panjang Jalan Lapis Beton yang Dibangun (KM) | 1 Meter | 200,000,000 | 210,000,000 | Baru | |
| | - Pembangunan jalan beton Rumah Pancen ke Rumah P. Anam | | | Kecamatan Bunguran Batubi | | | Panjang Jalan Lapis Beton yang Dibangun (KM) | 0.50 KM | 1,000,000,000 | 1,050,000,000 | Sedang Berjalan | |
| | - Pembangunan Beton Bertulang Jl. Mawar | | | Desa Tapau | | | Panjang Jalan Lapis Beton yang Dibangun (KM) | 150 Meter | 150,000,000 | 525,000,000 | Sedang Berjalan | |
| | - Pembangunan Jalan Seminisasi Depan Masjid Tg. Setelung Kec. Serasan | | | Desa Tanjung Setelung | | | Panjang Jalan Lapis Beton yang Dibangun (KM) | 100 Meter | 200,000,000 | 210,000,000 | Baru | |
| | - Pembangunan Jalan Beton Betulang M.Rais RT.006 Desa Ceruk | | | Kecamatan Bunguran Timur Laut | | | Panjang Jalan Lapis Beton yang Dibangun (KM) | 1 Paket | 172,000,000 | 180,600,000 | Sedang Berjalan | |
| | - Beton Bertulang Gang Saleh Beso, RT.002/RW.005 Pering | | | Kelurahan Bandarsyah | | | Panjang Jalan Lapis Beton yang Dibangun (KM) | 150 Meter | 150,000,000 | 157,500,000 | Sedang Berjalan | |
| | - Lanjutan Pembangunan beton bertulang dari MTS ke sebadai Hilir RT.02 Desa Kelanga | | | Kecamatan Bunguran Timur Laut | | | Panjang Jalan Lapis Beton yang Dibangun (KM) | 1 Paket | 157,380,000 | 165,249,000 | Sedang Berjalan | |
| | - Lanjutan beton bertulang jalan kantor Desa Cemaga Tengah Kec. bunguran Selatan | | | Desa Cemaga Tengah | | | Panjang Jalan Lapis Beton yang Dibangun (KM) | 150 Meter | 190,000,000 | 199,500,000 | Baru | |
| | - Pembuatan badan jalan menuju ke sentra perkebunan cengkeh gn. Betong | | | Desa Mekar Jaya | | | Panjang Jalan Lapis Beton yang Dibangun (KM) | 7 | 200,000,000 | 315,000,000 | | |
| | - pembangunan jalan beton bertulang setapang desa kelanga | | | Desa Kelanga | | | Panjang Jalan Lapis Beton yang Dibangun (KM) | 85 Ada | 85,000,000 | 89,250,000 | Sedang Berjalan | |
| | - Pembangunan Jalan Beton Bertulang Sekalong Depan H. Bali Desa Kelanga | | | Kecamatan Bunguran Timur Laut | | | Panjang Jalan Lapis Beton yang Dibangun (KM) | 1 Paket | 172,000,000 | 180,600,000 | Sedang Berjalan | |
| | - Lanjutan Jalan Lingkar Objek Wisata Gunung Air Hiu RT. 06/RW. 02 Desa Ceruk Kec. Bunguran Timur Laut | | | Desa Ceruk | | | Panjang Jalan Lapis Beton yang Dibangun (KM) | 1 Meter | 200,000,000 | 210,000,000 | Baru | |
| | - Lanjutan Seminisasi Jalan Darat Gunung Danau Desa Tanjung Pala Kec. Pulau Laut | | | Desa Tanjung Pala | | | Panjang Jalan Lapis Beton yang Dibangun (KM) | 1 Meter | 200,000,000 | 210,000,000 | Baru | |
| | - Lanjutan pembangunan jalan beton pering (rumah tesa) | | | Kecamatan Bunguran Timur | | | Panjang Jalan Lapis Beton yang Dibangun (KM) | 0.10 KM | 100,000,000 | 105,000,000 | Sedang Berjalan | |
| | - Beton Bertulang Gg. M.Alit Jl. H.Adam Malik RT.002/RW.003 Kecamatan Bunguran Timur | | | Kecamatan Bunguran Timur | | | Panjang Jalan Lapis Beton yang Dibangun (KM) | 1 Paket | 172,000,000 | 180,600,000 | Sedang Berjalan | |
| | - LANJUTAN PEMBANGUNAN BETON BERTULANG SUAL AIR RAYA KEC.BUNGURAN UTARA | | | Kecamatan Bunguran Timur | | | Panjang Jalan Lapis Beton yang Dibangun (KM) | 0.2 Meter | 150,000,000 | 2,100,000,000 | Baru | |
| | - Pembangunan beton bertulang Jl.Palalawan RT 02/RW 09 Kel.Bandarsyah Kec.Bunguran Timur | | | Kelurahan Bandarsyah | | | Panjang Jalan Lapis Beton yang Dibangun (KM) | 150 Meter | 190,000,000 | 199,500,000 | Baru | |

| Kode | Urusan/Bidang Urusan Pemerintahan/ Program/Kegiatan | Prioritas Daerah | Sasaran Pembangunan Daerah | Lokasi | Indikator Kinerja | | | | Pagu Indikatif | Prakiraan Maju | Jenis Prog & Keg | Perangkat Daerah |
|---|---|---|---|---|---|---|---|---|---|---|---|---|
| | | | | | Program/Outcome | | Kegiatan/Output | | | | | |
| | | | | | Uraian | Target | Uraian | Target | | | | |
| (1) | (2) | (3) | (4) | (5) | (6) | (7) | (8) | (9) | (10) | (11) | (12) | (13) |
| | - Lanjutan Seminisasi Jalan Tanjung Semulut Kel Sedanau Kec. Bunguran Barat | | | Kelurahan Sedanau | | | Panjang Jalan Lapis Beton yang Dibangun (KM) | 1 Paket | 200,000,000 | 210,000,000 | Baru | |
| | - Pembangunan Beton Betulang Jalan Menuju Ke Gunung Desa Sepempang Kec. Bunguran Timur | | | Desa Sepempang | | | Panjang Jalan Lapis Beton yang Dibangun (KM) | 1 Meter | 200,000,000 | 210,000,000 | Baru | |
| | - LANJUTAN JALAN Gg.AKASIA RT 001/RW 008 PUAK KEC.BUNGURAN TIMUR | | | Kecamatan Bunguran Timur | | | Panjang Jalan Lapis Beton yang Dibangun (KM) | 1 Meter | 300,000,000 | 315,000,000 | Baru | |
| | - Pembangunan beton bertulang Jalan Padang Tulung RT.03 RW.04 Kelurahan Bandarsyah | | | Kelurahan Bandarsyah | | | Panjang Jalan Lapis Beton yang Dibangun (KM) | 200 Meter | 200,000,000 | 210,000,000 | Sedang Berjalan | |
| | - Seminisasi Gg. M.Taib Air Payang RT.002/RW.003 Kec. Bunguran Timur | | | Kecamatan Bunguran Timur | | | Panjang Jalan Lapis Beton yang Dibangun (KM) | 1 Meter | 100,000,000 | 105,000,000 | Baru | |
| | - Pembangunan Jalan Beton Bertulang Jl. HR. Subrantas Gg. Tanjung RT.02/RW.01 Kel. Batu Hitam | | | Kelurahan Batu Hitam | | | Panjang Jalan Lapis Beton yang Dibangun (KM) | 120 Meter | 160,000,000 | 168,000,000 | Baru | |
| | - Pembangunan Jalan Seminisasi Gg. Ketapi RT.02/RW.02 Balau Kec. Bunguran Barat | | | Desa Pulau Tiga | | | Panjang Jalan Lapis Beton yang Dibangun (KM) | 1 Meter | 200,000,000 | 210,000,000 | Baru | |
| | - Pembangunan Jalan Beton Lingkar Pulau Laut | | | Kecamatan Pulau Laut | | | Panjang Jalan Lapis Beton yang Dibangun (KM) | 1 KM | 300,000,000 | 2,100,000,000 | Sedang Berjalan | |
| | - Lanjutan Jalan Muaraf RT.02/RW.01 Desa Teluk Buton Kec. Bunguran Utara | | | Desa Teluk Buton | | | Panjang Jalan Lapis Beton yang Dibangun (KM) | 200 Meter | 200,000,000 | 210,000,000 | Baru | |
| | - Pemeliharaan/Peningkatan Jalan Rabat Beton Tukung RT 012/RW 006 Kp. Tukung Sungai Baru Dusun III Desa Arung Ayam | | | Kecamatan Bunguran Timur Laut | | | Panjang Jalan Lapis Beton yang Dibangun (KM) | 1 Paket | 103,200,000 | 108,360,000 | Sedang Berjalan | |
| | - Lanjutan Pembangunan Jalan Beton Bertulang dari desa sebelat ke Desa Gunung Jambat | | | Kecamatan Suak Midai | | | Panjang Jalan Lapis Beton yang Dibangun (KM) | 1000 Meter | 250,000,000 | 2,100,000,000 | Sedang Berjalan | |
| | - Lanjutan Seminisasi Jalan Menuju Kuburan RT.01/RWE.01 Desa Selading Kec. Pulau Tiga Barat | | | Desa Selading | | | Panjang Jalan Lapis Beton yang Dibangun (KM) | 1 Meter | 150,000,000 | 157,500,000 | Sedang Berjalan | |
| | - Beton Bertulang Gg. Siti Hajar II jL. Adam Malik RT.002/RW.003 Kecamatan Bunguran Timur | | | Kecamatan Bunguran Timur | | | Panjang Jalan Lapis Beton yang Dibangun (KM) | 1 Paket | 172,000,000 | 180,600,000 | Sedang Berjalan | |
| | - Pembangunan Seminisasi jalan Beton Bertulang Setuik Desa Tanjung Kec. Bunguran Timur Laut | | | Desa Tanjung | | | Panjang Jalan Lapis Beton yang Dibangun (KM) | 1 Paket | 200,000,000 | 210,000,000 | Baru | |
| | - Lanjutan Beton Bertulang Jalan Sri Mulya Desa Tanjung Kec. Bunguran Timur Laut | | | Desa Tanjung | | | Panjang Jalan Lapis Beton yang Dibangun (KM) | 1 Meter | 150,000,000 | 157,500,000 | Baru | |
| | - Lanjutan Pembangunan Jalan Gg M. lima Desa Sebadai Hulu Kec. Bunguran Timur Laut | | | Desa Sebadai Hulu | | | Panjang Jalan Lapis Beton yang Dibangun (KM) | 1 Kegiatan | 200,000,000 | 210,000,000 | Sedang Berjalan | |
| | - Lanjutan Beton Bertulang Gang Melati, Jalan SMP 2 Kel. Ranai Kec. Bunguran Timur | | | Kecamatan Bunguran Timur | | | Panjang Jalan Lapis Beton yang Dibangun (KM) | 60 Meter | 80,000,000 | 80,000,000 | Sedang Berjalan | |
| | - Pembangunan Jalan Seminisasi ke Parit Ketapang Desa Jemalik | | | Desa Jermalik | | | Panjang Jalan Lapis Beton yang Dibangun (KM) | 70 Meter | 200,000,000 | 210,000,000 | Baru | |
| | | | | | | | | | | | | |

| Kode | Urusan/Bidang Urusan Pemerintahan/ Program/Kegiatan | Prioritas Daerah | Sasaran Pembangunan Daerah | Lokasi | Indikator Kinerja | | | | Pagu Indikatif | Prakiraan Maju | Jenis Prog & Keg | Perangkat Daerah |
|---|---|---|---|---|---|---|---|---|---|---|---|---|
| | | | | | Program/Outcome | | Kegiatan/Output | | | | | |
| | | | | | Uraian | Target | Uraian | Target | | | | |
| (1) | (2) | (3) | (4) | (5) | (6) | (7) | (8) | (9) | (10) | (11) | (12) | (13) |
| | - Lanjutan Beton Bertulang Gang. Zainab RT.005/ RW.001 Tegul Laksamana Kelurahan Ranai | | | Kecamatan Bunguran Timur | | | Panjang Jalan Lapis Beton yang Dibangun (KM) | 1 Paket | 172,000,000 | 180,600,000 | Sedang Berjalan | |
| | - Pembangunan jalan beton Selading - Sepasir | | | Kecamatan Pulau Tiga Barat | | | Panjang Jalan Lapis Beton yang Dibangun (KM) | 0.5 KM | 300,000,000 | 2,100,000,000 | Sedang Berjalan | |
| | - Pembangunan Rabat beton Jalan SMA Cemaga | | | Kecamatan Bunguran Selatan | | | Panjang Jalan Lapis Beton yang Dibangun (KM) | 1 Paket | 200,000,000 | 210,000,000 | Baru | |
| | - Lanjutan Revitalisasi Jalan Pelantar Beton Jl Sudirman Sedanau Kec. Bunguran Barat | | | Kecamatan Bunguran Barat | | | Panjang Jalan Lapis Beton yang Dibangun (KM) | 1 Unit | 300,000,000 | 12,600,000,000 | Sedang Berjalan | |
| | - Pembangunan jalan pasar rakyat (disperindag) | | | Kecamatan Midai | | | Panjang Jalan Lapis Beton yang Dibangun (KM) | 0,4 KM | 1,500,000,000 | 0 | Sedang Berjalan | |
| | - Lanjutan Pembangunan Jalan Tuk Salim RT.001 / RW.001 Kec. Bunguran Utara | | | Kecamatan Bunguran Utara | | | Panjang Jalan Lapis Beton yang Dibangun (KM) | 1 Paket | 172,000,000 | 180,600,000 | Sedang Berjalan | |
| | - Pembangunan Jalan Pemakaman RT.005 RW.003 Dusun II Desa Sedanau Timur | | | Kecamatan Bunguran Barat | | | Panjang Jalan Lapis Beton yang Dibangun (KM) | 1 Paket | 86,000,000 | 90,300,000 | Sedang Berjalan | |
| | - Pembangunan Beton Bertulang Gang Tok Beh, RT.001/RW.007 Air Batu | | | Kelurahan Bandarsyah | | | Panjang Jalan Lapis Beton yang Dibangun (KM) | 100 Meter | 170,000,000 | 178,500,000 | Sedang Berjalan | |
| | - Pembangunan jalan beton bertulang dari Air Kesong menuju ke Air Batu Ampar Desa Subi Besar. | | | Kecamatan Subi | | | Panjang Jalan Lapis Beton yang Dibangun (KM) | 1 Paket | 189,200,000 | 198,660,000 | Sedang Berjalan | |
| | - Lanjutan Pembangunan Jalan Beton Bertulang Gg. H. Ahmad RT.001/RW.006 Jemengan Kec. | | | Kecamatan Bunguran Timur | | | Panjang Jalan Lapis Beton yang Dibangun (KM) | 1 Meter | 200,000,000 | 210,000,000 | Sedang Berjalan | |
| | - Pembangunan Jalan Rabat Beton Bertulang Gang Derius RT.08/RW.04 Desa Tanjung Kec. Bunguran Timur Laut | | | Desa Tanjung | | | Panjang Jalan Lapis Beton yang Dibangun (KM) | 1 Paket | 200,000,000 | 210,000,000 | Baru | |
| | - Pembangunan Beton Betulang Rt.006 Menuju Lapangan Bola Kaki | | | Desa Limau Manis | | | Panjang Jalan Lapis Beton yang Dibangun (KM) | 180 Meter | 200,000,000 | 210,000,000 | | |
| | - Pembaungunan jalan turunan indah Desa Batu Belanak. | | | Desa Batu Belanak | | | Panjang Jalan Lapis Beton yang Dibangun (KM) | 150 Kegiatan | 190,000,000 | 199,500,000 | Baru | |
| | - Lanjutan Pembanguanan beton bertulang Gg Tok Sah menuju Gg Lembah Purnama Rt Tegul Laksamana Kec. Bunguran Timur | | | Kecamatan Bunguran Timur | | | Panjang Jalan Lapis Beton yang Dibangun (KM) | 100 Kegiatan | 120,000,000 | 120,000,000 | Sedang Berjalan | |
| | - Pembangunan Beton bertulang dan drainase Gg. Abdullah, RT. 004 / RW. 004 Air Lakon | | | Kelurahan Ranai | | | Panjang Jalan Lapis Beton yang Dibangun (KM) | 7 Meter | 100,000,000 | 73,500,000 | Sedang Berjalan | |
| | - Lanjutan Pembangunan jalan cor beton H. Jamaludin RT.003 / RW.001 Desa Pulau Tiga | | | Kecamatan Pulau Tiga | | | Panjang Jalan Lapis Beton yang Dibangun (KM) | 1 Paket | 146,200,000 | 153,510,000 | Sedang Berjalan | |
| | - Pembangunan Jalan Beton Bertulang Jalan Batu Hitam - Teluk Baruk Desa Sepempang Kec. Bunguran Timur | | | Desa Sepempang | | | Panjang Jalan Lapis Beton yang Dibangun (KM) | 800 Meter | 2,000,000,000 | 2,100,000,000 | Sedang Berjalan | |
| | | | | | | | | | | | | |

| Kode | Urusan/Bidang Urusan Pemerintahan/ Program/Kegiatan | Prioritas Daerah | Sasaran Pembangunan Daerah | Lokasi | Indikator Kinerja | | | | Pagu Indikatif | Prakiraan Maju | Jenis Prog & Keg | Perangkat Daerah |
|---|---|---|---|---|---|---|---|---|---|---|---|---|
| | | | | | Program/Outcome | | Kegiatan/Output | | | | | |
| | | | | | Uraian | Target | Uraian | Target | | | | |
| (1) | (2) | (3) | (4) | (5) | (6) | (7) | (8) | (9) | (10) | (11) | (12) | (13) |
| **15.** | **Program Pembangunan Jalan dan Jembatan** | Peningkatan akses ke kawasan terisolir | Meningkatnya konektivitas kecamatan/desa | | persentase panjang jalan dalam kondisi baik | 96,59 Persen | | | **310,000,000** | **325,500,000** | | |
| 15.05. | Pembangunan jembatan | | | Kab. Natuna | | | Jumlah Jembatan yang di Bangun (unit) | Unit | 310,000,000 | 325,500,000 | | Dinas Pekerjaan Umum dan Penataan Ruang |
| | - Pembangunan Jembatan Sungai Air Kandis Gunung Pangan RT.06 / RW.02 Desa Ceruk | | | Desa Ceruk | | | Jumlah Jembatan yang di Bangun (unit) | 1 Unit | 120,000,000 | 126,000,000 | Sedang Berjalan | |
| | - pembangunan Jembatan Bertulang Gang Jinon RT.04/RW.04 | | | Kelurahan Sedanau | | | Jumlah Jembatan yang di Bangun (unit) | 150 Meter | 100,000,000 | 105,000,000 | | |
| | - Revitalisasi jembatan kayu | | | Desa Mekar Jaya | | | Jumlah Jembatan yang di Bangun (unit) | 90 Meter | 90,000,000 | 94,500,000 | Sedang Berjalan | |
| **16.** | **Program Pembangunan saluran drainase/gorong-gorong** | Peningkatan akses ke kawasan terisolir | Meningkatnya konektivitas kecamatan/desa | | drainase dalam kondisi baik / pembuangan aliran air tidak tersumbat | 3.85 Persen | | | **100,000,000** | **525,000,000** | | |
| 16.01. | Perencanaan pembangunan saluran drainase/gorong-gorong | | | Kab. Natuna | | | Jumlah Desain/DED atau Perencanaan yang akan direncanakan | 5 | 100,000,000 | 525,000,000 | | Dinas Pekerjaan Umum dan Penataan Ruang |
| | - Perencanaan pembangunan saluran drainase se Kabupaten Natuna | | | Kabupaten Natuna | | | Jumlah Desain/DED atau Perencanaan yang akan direncanakan | 1 Dokumen | 100,000,000 | 525,000,000 | Sedang Berjalan | |
| **16.** | **Program Pembangunan saluran drainase/gorong-gorong** | Peningkatan akses ke kawasan terisolir | Meningkatnya konektivitas kecamatan/desa | | Persentase saluran drainase yang berfungsi dengan baik | 11.06 Persen | | | **30,904,709,500** | **45,291,264,975** | | |
| 16.03. | Pembangunan saluran drainase/gorong-gorong | | | Kab. Natuna | | | Panjang drainase yang akan di bangun | 2.15 KM | 29,142,429,500 | 41,949,450,975 | | Dinas Pekerjaan Umum dan Penataan Ruang |
| | - Pembangunan drainase Sual Kel. Bandarsyah Kec. Bunguran Timur | | | Kecamatan Bunguran Timur | | | Panjang drainase yang akan di bangun | 650 Meter | 250,000,000 | 682,500,000 | Sedang Berjalan | |
| | - Pembangunan Drainase RT 02/RW 01 Ranai darat Kel.Ranai Darat | | | Kelurahan Ranai Darat | | | Panjang drainase yang akan di bangun | 120 Meter | 160,000,000 | 168,000,000 | Baru | |
| | - Pembangunan Drainase Jl.RA KARTINI RT 04/RW 04 Air Lakon Kel.Ranai Kota Kec. Bunguran Timur | | | Kelurahan Ranai | | | Panjang drainase yang akan di bangun | 140 Meter | 140,000,000 | 199,500,000 | Baru | |
| | - Drainase depan rumah joni rt.01 / rw.02 | | | Desa Sungai Ulu | | | Panjang drainase yang akan di bangun | 200 Meter | 220,000,000 | 231,000,000 | Sedang Berjalan | |
| | - Pembangunan Drainase RT.07 RW.04 Genting Desa Pangkalan Kec. Serasan | | | Desa Pangkalan | | | Panjang drainase yang akan di bangun | 150 Meter | 172,524,000 | 181,150,200 | Sedang Berjalan | |
| | - Lanjutan pembangunan drainase Pak Ras Desa Air RIngau Kec. Serasan Timur | | | Kecamatan Serasan Timur | | | Panjang drainase yang akan di bangun | 160 Meter | 200,000,000 | 210,000,000 | Sedang Berjalan | |
| | - Pembangunan drainase jalan Tanjung Sri, RT. 004 / RW. 006 | | | Kelurahan Ranai | | | Panjang drainase yang akan di bangun | 80 x 4 Meter | 200,000,000 | 210,000,000 | Sedang Berjalan | |
| | - PEMBANGUNAN DRAINASE KIRI KANAN JALAN SUTAN ATAU JALAN UTAMA DESA SEBADAI HULU, DARI RT.03 RW.02 | | | Desa Sebadai Hulu | | | Panjang drainase yang akan di bangun | 120 Meter | 100,000,000 | 210,000,000 | Sedang Berjalan | |
| | | | | | | | | | | | | |

| Kode | Urusan/Bidang Urusan Pemerintahan/ Program/Kegiatan | Prioritas Daerah | Sasaran Pembangunan Daerah | Lokasi | Indikator Kinerja | | | | Pagu Indikatif | Prakiraan Maju | Jenis Prog & Keg | Perangkat Daerah |
|---|---|---|---|---|---|---|---|---|---|---|---|---|
| | | | | | Program/Outcome | | Kegiatan/Output | | | | | |
| | | | | | Uraian | Target | Uraian | Target | | | | |
| (1) | (2) | (3) | (4) | (5) | (6) | (7) | (8) | (9) | (10) | (11) | (12) | (13) |
| | - Pembangunan Drainase Pinggir Jalan RT 001/RW 001 Dusun I | | | Desa Arung Ayam | | | Panjang drainase yang akan di bangun | 120 Meter | 120,000,000 | 126,000,000 | | |
| | - Lanjutan Pembangunan Drainase Jln Kebun Jeruk Rt. 03 Rw. 02 Kec. Bunguran Tengah | | | Kecamatan Bunguran Tengah | | | Panjang drainase yang akan di bangun | 1 Kegiatan | 200,000,000 | 210,000,000 | Baru | |
| | - Lanjutan pembangunan drainase samping master fitness Kel. Ranai Kec. Bunguran | | | Kecamatan Bunguran Timur | | | Panjang drainase yang akan di bangun | 0.2 KM | 150,000,000 | 2,100,000,000 | Sedang Berjalan | |
| | - Pembangunan talud sungai Cemaka jalan Sihotang, RT. 001 / RW. 005 | | | Kelurahan Ranai | | | Panjang drainase yang akan di bangun | 300 Meter | 100,000,000 | 787,500,000 | Sedang Berjalan | |
| | - Pembangunan drainase Jl. Rambutan RT.001/RW.002 | | | Kelurahan Batu Hitam | | | Panjang drainase yang akan di bangun | 80 | 100,000,000 | 105,000,000 | | |
| | - Pembangunan Drainase RT 01/RW 09 Sual Bandarsyah Kec.Bunguran Timur | | | Kelurahan Bandarsyah | | | Panjang drainase yang akan di bangun | 100 Meter | 140,000,000 | 147,000,000 | Baru | |
| | - Lanjutan pembangunan drainase batu ampar Kel. Ranai Kec. Bunguran Timur | | | Kecamatan Bunguran Timur | | | Panjang drainase yang akan di bangun | 180 Meter | 100,000,000 | 210,000,000 | Sedang Berjalan | |
| | - Lanjutan Pembangunan Drainase Kiri Kanan Jalan Agus Salim RT.05/RW.02 | | | Kelurahan Ranai Darat | | | Panjang drainase yang akan di bangun | 100 6 | 100,000,000 | 105,000,000 | | |
| | - Pembangunan Drainase Jalan Kampung Melayu RT.02/RW.02 Desa Harapan Jaya Kec. Bunguran Tengah | | | Desa Harapan Jaya | | | Panjang drainase yang akan di bangun | 1 Paket | 200,000,000 | 210,000,000 | Baru | |
| | - PEMBANGUNAN DRAINASE JALAN TANJUNG TUPAI RT.04 RW.02 | | | Desa Sebadai Hulu | | | Panjang drainase yang akan di bangun | 180 Meter | 200,000,000 | 210,000,000 | Sedang Berjalan | |
| | - Pembangunan Drainase Desa Sedarat Baru Kec. Bunguran Batubi | | | Desa Sedarat Baru | | | Panjang drainase yang akan di bangun | 120 Meter | 143,770,000 | 150,958,500 | Sedang Berjalan | |
| | - Pembangunan drainase kiri kanan Jl. Imam Jerni RT.007/RW.001 Batu Hitam | | | Kelurahan Batu Hitam | | | Panjang drainase yang akan di bangun | 200 | 250,000,000 | 262,500,000 | | |
| | - Pembangunan Drainase Gg. Abdul Rani RT.001/RW.002 Padang Kurak | | | Kelurahan Bandarsyah | | | Panjang drainase yang akan di bangun | 200 Meter | 200,000,000 | 210,000,000 | Sedang Berjalan | |
| | - Pembangunan Drainase samping MTS RT.005/RW.002 Kec. Bunguran Timur | | | Kelurahan Ranai | | | Panjang drainase yang akan di bangun | 200 Meter | 200,000,000 | 200,000,000 | Sedang Berjalan | |
| | - Pembangunan Drainase dan Gorong - Gorong samping Masjid Ranai Darat | | | Kelurahan Ranai Darat | | | Panjang drainase yang akan di bangun | 100 Meter | 140,000,000 | 147,000,000 | Baru | |
| | - Pembangunan Drainase Gg tok Akof RT.03 RW.02 Selemam | | | Kecamatan Bunguran Timur Laut | | | Panjang drainase yang akan di bangun | 150 Meter | 150,000,000 | 210,000,000 | Sedang Berjalan | |
| | - Pembangunan Drainase Sungai Lintang Desa Tanjung Pala | | | Desa Tanjung Pala | | | Panjang drainase yang akan di bangun | 170 Meter | 200,000,000 | 210,000,000 | Sedang Berjalan | |
| | - Pembangunan drainase Gg. Bujang Amran Batu Ampar Atas Kec. Bunguran Timur | | | Kecamatan Bunguran Timur | | | Panjang drainase yang akan di bangun | 170 Meter | 200,000,000 | 210,000,000 | Sedang Berjalan | |
| | - Pembangunan Drainase RT 005 RW 03 Dusun II Desa Sedanau Timur | | | Desa Sedanau Timur | | | Panjang drainase yang akan di bangun | 300 | 250,000,000 | 262,500,000 | | |
| | | | | | | | | | | | | |

| Kode | Urusan/Bidang Urusan Pemerintahan/ Program/Kegiatan | Prioritas Daerah | Sasaran Pembangunan Daerah | Lokasi | Indikator Kinerja | | | | Pagu Indikatif | Prakiraan Maju | Jenis Prog & Keg | Perangkat Daerah |
|---|---|---|---|---|---|---|---|---|---|---|---|---|
| | | | | | Program/Outcome | | Kegiatan/Output | | | | | |
| | | | | | Uraian | Target | Uraian | Target | | | | |
| (1) | (2) | (3) | (4) | (5) | (6) | (7) | (8) | (9) | (10) | (11) | (12) | (13) |
| | - Pembangunan drainase Jalan Gang Durian | | | Kecamatan Bunguran Tengah | | | Panjang drainase yang akan di bangun | 306 Paket | 310,000,000 | 325,500,000 | Sedang Berjalan | |
| | - Pembangunan drainase Jln. Cendrawasih RT. 014 Desa Batubi Jaya Kec. Bunguran Batubi | | | Desa Batubi Jaya | | | Panjang drainase yang akan di bangun | 130 Meter | 165,843,000 | 174,135,150 | Sedang Berjalan | |
| | - Pembangunan drainase dari Jl. Muhammad Yusuf menuju Air Lebai Jl. Muhammad Yusuf RT.007/RW.001 | | | Kelurahan Batu Hitam | | | Panjang drainase yang akan di bangun | 150 | 200,000,000 | 210,000,000 | | |
| | - Pembangunan Drainase dari jl,. setediumg ke sungai setedung RT.06 Desa Kelanga | | | Desa Kelanga | | | Panjang drainase yang akan di bangun | 150 Meter | 172,000,000 | 180,600,000 | Sedang Berjalan | |
| | - Pembangunan Drainase Jalan ke Air Kicur, RT.002/RW.003 | | | Kelurahan Bandarsyah | | | Panjang drainase yang akan di bangun | 100 Meter | 100,000,000 | 105,000,000 | Sedang Berjalan | |
| | - Lanjutan Drainase Anak Sungai Air Keruh Menuju Ibnu Salim RT.01/RW.01 | | | Kelurahan Ranai Darat | | | Panjang drainase yang akan di bangun | 100 | 100,000,000 | 105,000,000 | | |
| | - Pembangunan drainase Sihotang (tanah Mukhtaruddin), RT. 002 / RW. 004 Air lakon | | | Kelurahan Ranai | | | Panjang drainase yang akan di bangun | 150 Meter | 150,000,000 | 1,050,000,000 | Sedang Berjalan | |
| | - Pembangunan Drainase Jl. Taman Bahagia Air Lakon | | | Kelurahan Ranai Darat | | | Panjang drainase yang akan di bangun | 180 Meter | 200,000,000 | 210,000,000 | Sedang Berjalan | |
| | - Sambungan Drainase Depan Pos Yandu Mawar Raya Jl.HR. Soebrantas Kel. Ranai | | | Kelurahan Ranai | | | Panjang drainase yang akan di bangun | 100 Meter | 140,000,000 | 147,000,000 | Baru | |
| | - Pembangunan drainase Gg. H. Ishak Sihotang, RT. 001 / RW. 005 Cemaka | | | Kelurahan Ranai | | | Panjang drainase yang akan di bangun | 100 Meter | 100,000,000 | 105,000,000 | Sedang Berjalan | |
| | - Pembangunan Drainase Arung Air Raya Hulu Kel. Serasan Kec. Serasan | | | Kelurahan Serasan | | | Panjang drainase yang akan di bangun | 130 Meter | 165,843,000 | 174,135,150 | Sedang Berjalan | |
| | - Pembangunan Drainase Kawasan Pemukiman 1 Belakang Kantor Golkar Jalan Hasan Ramli RT.002/RW.006 Siman Kec. Bunguran Timur | | | Kecamatan Bunguran Timur | | | Panjang drainase yang akan di bangun | 80 Meter | 120,000,000 | 126,000,000 | Baru | |
| | - Pembangunan drainase rawa kaok RT.003/ RW.002 | | | Desa Limau Manis | | | Panjang drainase yang akan di bangun | 200 Meter | 200,000,000 | 210,000,000 | Sedang Berjalan | |
| | - Pembangunan drainase Batu Gambir RT. 1 RW. 1 Desa Jermalik Kec. Serasan | | | Kecamatan Serasan | | | Panjang drainase yang akan di bangun | 150 Meter | 200,000,000 | 210,000,000 | Sedang Berjalan | |
| | - Pembangunan Drainase Gang Emran RT.01/RW.01 Dusun I Desa Meliah Selatan | | | Desa Meliah Selatan | | | Panjang drainase yang akan di bangun | Meter | 150,000,000 | 157,500,000 | | |
| | - Pembangunan Drainase Air Kanji RT.001/RW.001 Desa Selemam | | | Desa Selemam | | | Panjang drainase yang akan di bangun | 80 Meter | 80,000,000 | 84,000,000 | Sedang Berjalan | |
| | - Pembangunan drainase (belakang meubel) jalan Sihotang, RT. 001 / RW. 005 Cemaka | | | Kelurahan Ranai | | | Panjang drainase yang akan di bangun | 150 Meter | 150,000,000 | 157,500,000 | Sedang Berjalan | |
| | - Pembangunan Drainase jalan tanjung karang Desa Cemaga Utara | | | Desa Cemaga Utara | | | Panjang drainase yang akan di bangun | 1.3 Paket | 190,000,000 | 200,000,000 | Baru | |
| | - Pembangunan Drainase rawa semundi sekalong desa kelanga | | | Desa Kelanga | | | Panjang drainase yang akan di bangun | Ada | 200,000,000 | 210,000,000 | | |
| | - Pembangunan drainase jalan sihotang | | | Kecamatan Bunguran Timur | | | Panjang drainase yang akan di bangun | 200 Meter | 200,000,000 | 210,000,000 | Sedang Berjalan | |
| | | | | | | | | | | | | |

| Kode | Urusan/Bidang Urusan Pemerintahan/ Program/Kegiatan | Prioritas Daerah | Sasaran Pembangunan Daerah | Lokasi | Indikator Kinerja | | | | Pagu Indikatif | Prakiraan Maju | Jenis Prog & Keg | Perangkat Daerah |
|---|---|---|---|---|---|---|---|---|---|---|---|---|
| | | | | | Program/Outcome | | Kegiatan/Output | | | | | |
| | | | | | Uraian | Target | Uraian | Target | | | | |
| (1) | (2) | (3) | (4) | (5) | (6) | (7) | (8) | (9) | (10) | (11) | (12) | (13) |
| | - Pembangunan drainase Jalan Imam H. Ismail depan rumah Daeng Sunarti | | | Kecamatan Bunguran Timur | | | Panjang drainase yang akan di bangun | 200 Meter | 100,000,000 | 210,000,000 | Sedang Berjalan | |
| | - Pembangunan gorong-gorong/ drainase RT.004 RW. 002 dari simpang Masjid ke arah sungai | | | Desa Pangkalan | | | Panjang drainase yang akan di bangun | 100 Meter | 100,000,000 | 105,000,000 | Sedang Berjalan | |
| | - Pembangunan Drainase Jalan H. Abdul Aziz RT. 002 RW. 003 Batu Hitam Kel. Ranai Kec. Bunguran Timur | | | Kelurahan Batu Hitam | | | Panjang drainase yang akan di bangun | 150 Meter | 153,355,000 | 161,022,750 | Sedang Berjalan | |
| | - Penbangunan Drainase Samping Kantor DPRD Kel. Batu Hitam | | | Kelurahan Batu Hitam | | | Panjang drainase yang akan di bangun | 80 Meter | 120,000,000 | 126,000,000 | Baru | |
| | - Pembangunan Drainase Kawasan Pemukiman III Rumah Sodara Jasiman Ke Arah Rumah Rosadi RT.002/RW.006 Kec. Bunguran Timur | | | Kecamatan Bunguran Timur | | | Panjang drainase yang akan di bangun | 100 Meter | 140,000,000 | 147,000,000 | Baru | |
| | - Pembagunan Drainase RT.03/RW.04 Kp. Pelimpak Kel. Serasan Kec. Serasan | | | Kecamatan Serasan | | | Panjang drainase yang akan di bangun | 85 Meter | 100,000,000 | 105,000,000 | Baru | |
| | - Pembangunan lanjutan drainase jalan Dewi Sartika RT. 004 RW. 002 Tegul Laksemana | | | Kelurahan Ranai | | | Panjang drainase yang akan di bangun | 150 Meter | 150,000,000 | 157,500,000 | Sedang Berjalan | |
| | - Lanjutan pembangunan drainase RT. 07 RW. 04 Genting Desa Pangkalan Kec. Serasan | | | Kecamatan Serasan | | | Panjang drainase yang akan di bangun | 170 Meter | 190,000,000 | 199,500,000 | Sedang Berjalan | |
| | - Pembanguna drainase Gg, Nahude Musim, RT. 003 / RW. 007 Batu Kapal Darat | | | Kelurahan Ranai | | | Panjang drainase yang akan di bangun | 150 x 40 Meter | 150,000,000 | 157,500,000 | Sedang Berjalan | |
| | - Drainase Kiri Kanan Jalan Air Manou RT.01/RW.05 | | | Kelurahan Ranai Darat | | | Panjang drainase yang akan di bangun | 200 | 200,000,000 | 210,000,000 | | |
| | - Pembangunan drainase kiri kanan jalan menuju Taman Bahagia I Ranai, RT. 002 / RW. 005 Cemaka | | | Kelurahan Ranai | | | Panjang drainase yang akan di bangun | 100 Meter | 100,000,000 | 105,000,000 | Sedang Berjalan | |
| | - Pembangunan Drainase Sebeding Desa Teluk Buton Kec. Bunguran Utara | | | Desa Teluk Buton | | | Panjang drainase yang akan di bangun | 1 Paket | 200,000,000 | 210,000,000 | Baru | |
| | - Pembangunan drainase Jl. Datuk Kaya Wan Mohd. rasyid, RT. 001 / RW. 001 Ranai Kota | | | Kelurahan Ranai | | | Panjang drainase yang akan di bangun | 50 x 40 | 150,000,000 | 157,500,000 | | |
| | - Lanjutan Drainase Wisata Lubang Kamak Kec. Bunguran Timur Laut | | | Kecamatan Bunguran Timur Laut | | | Panjang drainase yang akan di bangun | 70 Meter | 95,847,000 | 100,639,350 | Sedang Berjalan | |
| | - Pembangunan Drainase jalan RT.02/ RW.01 simpang tiga desa kelanga | | | Desa Kelanga | | | Panjang drainase yang akan di bangun | 75 Meter | 75,000,000 | 78,750,000 | Sedang Berjalan | |
| | - Pembangunan Drainase RT.002/RW.001 | | | Desa Air Lengit | | | Panjang drainase yang akan di bangun | 200 Meter | 200,000,000 | 210,000,000 | Sedang Berjalan | |
| | - Pembangunan Drainase Samping Rumah Hamidi RT. 009 RW. 005 Desa Air Ringau Kec. serasan Timur | | | Desa Air Ringau | | | Panjang drainase yang akan di bangun | 130 Meter | 163,924,000 | 172,120,200 | Sedang Berjalan | |
| | - Pemeliharaan Parit RW III Ke Lahan Usaha I Pertanian | | | Desa Gunung Putri | | | Panjang drainase yang akan di bangun | 600 | 250,000,000 | 262,500,000 | | |
| | - Lanjutan drainase Gg. Sadam Jl. Imam Hasanuddin RT.001/RW.001 | | | Kelurahan Batu Hitam | | | Panjang drainase yang akan di bangun | 100 5 | 200,000,000 | 210,000,000 | | |
| | | | | | | | | | | | | |

| Kode | Urusan/Bidang Urusan Pemerintahan/ Program/Kegiatan | Prioritas Daerah | Sasaran Pembangunan Daerah | Lokasi | Indikator Kinerja | | | | Pagu Indikatif | Prakiraan Maju | Jenis Prog & Keg | Perangkat Daerah |
|---|---|---|---|---|---|---|---|---|---|---|---|---|
| | | | | | Program/Outcome | | Kegiatan/Output | | | | | |
| | | | | | Uraian | Target | Uraian | Target | | | | |
| (1) | (2) | (3) | (4) | (5) | (6) | (7) | (8) | (9) | (10) | (11) | (12) | (13) |
| | - Pembangunan drainase parit batas wilayah Kel. Ranai Darat dengan Kel. Ranai | | | Kecamatan Bunguran Timur | | | Panjang drainase yang akan di bangun | 200 Meter | 200,000,000 | 210,000,000 | Sedang Berjalan | |
| | - Pembangunan Drainase Gg. Hang Tuah 2 Air Lakon Kel. Ranai | | | Kelurahan Ranai Darat | | | Panjang drainase yang akan di bangun | 180 Meter | 100,000,000 | 210,000,000 | Sedang Berjalan | |
| | - Pembangunan drainase Desa Air Payang RT. 04 RW. 02 Kampung Air Bunga depan Rumah Pak Lias Kec. Pulau Laut | | | Kecamatan Pulau Laut | | | Panjang drainase yang akan di bangun | 150 Meter | 170,000,000 | 178,500,000 | Sedang Berjalan | |
| | - Pembangunan drainase jalan Gg. H. Adnan, RT. 001 / RW. 004 Air lakon | | | Kelurahan Ranai | | | Panjang drainase yang akan di bangun | 300 Meter | 160,000,000 | 525,000,000 | Sedang Berjalan | |
| | - Pembangunan Drainase RT 004, RW.002 Desa Payak | | | Desa Payak | | | Panjang drainase yang akan di bangun | 150 Meter | 150,000,000 | 157,500,000 | Sedang Berjalan | |
| | - Lanjutan pembangunan drainase samping puskesmas Serasan Timur | | | Kecamatan Serasan Timur | | | Panjang drainase yang akan di bangun | 160 Meter | 200,000,000 | 210,000,000 | Sedang Berjalan | |
| | - Pembangunan Drainase Turun ke Laut Simpang Kantor UPK kec. Serasan Timur RT 001/RW 001 Dusun I | | | Desa Arung Ayam | | | Panjang drainase yang akan di bangun | 40 Meter | 60,000,000 | 63,000,000 | | |
| | - Lanjutan Pembangunan Drainase Desa Air Ringau Kec. Serasan Timur | | | Desa Air Ringau | | | Panjang drainase yang akan di bangun | 130 Meter | 163,924,000 | 172,120,200 | Sedang Berjalan | |
| | - Pembangunan Drainase Jl. Pattimura RT.002/RW.004 Bandarsyah | | | Kelurahan Bandarsyah | | | Panjang drainase yang akan di bangun | 100 Meter | 129,000,000 | 135,450,000 | Sedang Berjalan | |
| | - Pembangunan drainase depan Masjid Desa Jermalik Kec. Serasan | | | Kecamatan Serasan | | | Panjang drainase yang akan di bangun | 200 Meter | 200,000,000 | 210,000,000 | Sedang Berjalan | |
| | - Pembangunan Drainase TK Pertiwi Kec. Bunguran Timur | | | Kecamatan Bunguran Timur | | | Panjang drainase yang akan di bangun | 70 Meter | 110,000,000 | 115,500,000 | Baru | |
| | - Pembangunan Drainase Lingkungan Perumahan Penduduk Tanjung Sulai Desa Sepempang | | | Desa Sepempang | | | Panjang drainase yang akan di bangun | 200 Meter | 200,000,000 | 210,000,000 | Sedang Berjalan | |
| | - Pembangunan Drainase Sungai Air Muntung Rt.04 Desa Ceruk | | | Desa Ceruk | | | Panjang drainase yang akan di bangun | 1 Meter | 100,000,000 | 210,000,000 | Baru | |
| | - Pembangunan drainase Tok Itam Ling Kel. Ranai | | | Kelurahan Ranai Darat | | | Panjang drainase yang akan di bangun | 180 Meter | 200,000,000 | 210,000,000 | Sedang Berjalan | |
| | - Pembangunan Drainase RT.08 RT. 03 Desa Ceruk Kec. Bunguran Timur Laut | | | Desa Ceruk | | | Panjang drainase yang akan di bangun | 150 Meter | 190,000,000 | 199,500,000 | Baru | |
| | - Pembangunan Drainase Jalan Proyek ( Teledu-Padang Buluk ) Desa Sepempang | | | Desa Sepempang | | | Panjang drainase yang akan di bangun | 1,2 KM | 300,000,000 | 1,260,000,000 | Sedang Berjalan | |
| | - Pembangunan drainase jalan ke Sepang RT 004/ RW 002 | | | Desa Pian Tengah | | | Panjang drainase yang akan di bangun | 100 Meter | 160,000,000 | 315,000,000 | Sedang Berjalan | |
| | - Pembangunan Drainase Air Sekati Desa Hilir Kec. Serasan | | | Desa Kampung Hilir | | | Panjang drainase yang akan di bangun | 170 Meter | 187,394,000 | 196,763,700 | Sedang Berjalan | |
| | - Pembangunan drainase Jl. RA. Kartini, RT. 003 / RW. 004 Air Lakon | | | Kelurahan Ranai | | | Panjang drainase yang akan di bangun | 200 Meter | 200,000,000 | 210,000,000 | Sedang Berjalan | |
| | - Pembangunan Drainase Gg. Hatta Rt. 04 Rw. 04 Kel. Bandarsyah | | | Kelurahan Bandarsyah | | | Panjang drainase yang akan di bangun | 70 Meter | 110,000,000 | 115,500,000 | Baru | |

| Kode | Urusan/Bidang Urusan Pemerintahan/ Program/Kegiatan | Prioritas Daerah | Sasaran Pembangunan Daerah | Lokasi | Indikator Kinerja | | | | Pagu Indikatif | Prakiraan Maju | Jenis Prog & Keg | Perangkat Daerah |
|---|---|---|---|---|---|---|---|---|---|---|---|---|
| | | | | | Program/Outcome | | Kegiatan/Output | | | | | |
| | | | | | Uraian | Target | Uraian | Target | | | | |
| (1) | (2) | (3) | (4) | (5) | (6) | (7) | (8) | (9) | (10) | (11) | (12) | (13) |
| | - Drinase Jalan Pelajar RT 02 RW 01 | | | Kecamatan Bunguran Tengah | | | Panjang drainase yang akan di bangun | Paket | 200,000,000 | 210,000,000 | Sedang Berjalan | |
| | - Pembangunan Drainase Jl. Raja Ali Haji, RT.002/RW.002 Padang Kurak | | | Kelurahan Bandarsyah | | | Panjang drainase yang akan di bangun | 450 Meter | 450,000,000 | 472,500,000 | Sedang Berjalan | |
| | - Pembangunan Drainase RT.04 | | | Desa Air Lengit | | | Panjang drainase yang akan di bangun | 400 | 300,000,000 | 315,000,000 | | |
| | - Pembangunan drainase depan mini market RCM Kec. Bunguran Timur | | | Kecamatan Bunguran Timur | | | Panjang drainase yang akan di bangun | 500 Meter | 200,000,000 | 525,000,000 | Sedang Berjalan | |
| | - Pembangunan drainase jalan Ali Murtopo menuju sungai, RT. 002 / RW. 005 Cemaka | | | Kelurahan Ranai | | | Panjang drainase yang akan di bangun | 200 Meter | 200,000,000 | 210,000,000 | Sedang Berjalan | |
| | - PEMBANGUNAN LANJUTAN DARINASE JALAN ALI MURTOPO KE RSUD SUAL RT 003/RW 005 SUAL KEC.BUNGURAN TIMUR | | | Kecamatan Bunguran Timur | | | Panjang drainase yang akan di bangun | 1 Meter | 150,000,000 | 157,500,000 | Baru | |
| | - Pembangunan drainase RT.05 Desa Batu Berian | | | Desa Batu Berian | | | Panjang drainase yang akan di bangun | 120 Meter | 120,000,000 | 126,000,000 | Sedang Berjalan | |
| | - Pembangunan Drainase Gang Air Teratai - Padang Kurak, RT.003/RW.002 | | | Kecamatan Bunguran Timur | | | Panjang drainase yang akan di bangun | 1 Paket | 172,000,000 | 180,600,000 | Alternatif | |
| | - Pembangunan Drainase Jalan Poros Beringin Raya | | | Desa Air Lengit | | | Panjang drainase yang akan di bangun | 800 KM | 800,000,000 | 1,050,000,000 | Sedang Berjalan | |
| | - Pembangunan drainase Gg. Wan Auzir | | | Kelurahan Ranai | | | Panjang drainase yang akan di bangun | 150 Meter | 150,000,000 | 157,500,000 | Sedang Berjalan | |
| | - Pembangunan Gorong-gorong dan Drainase Se- Desa Pulau Tiga | | | Desa Pulau Tiga | | | Panjang drainase yang akan di bangun | 2 | 180,000,000 | 189,000,000 | | |
| | - Pembangunan drainase air lebai Kel. Ranai Kec. Bunguran Timur | | | Kecamatan Bunguran Timur | | | Panjang drainase yang akan di bangun | 200 Meter | 250,000,000 | 575,400,000 | Sedang Berjalan | |
| | - Pembangunan drainase jalan Gg. Hang Tuanh 1 Kel. Ranai | | | Kelurahan Ranai | | | Panjang drainase yang akan di bangun | 180 Meter | 100,000,000 | 210,000,000 | Sedang Berjalan | |
| | - Pembangunan Drainase Desa Pangkalan Kec. Serasan | | | Desa Pangkalan | | | Panjang drainase yang akan di bangun | 150 Meter | 153,355,000 | 161,022,750 | Sedang Berjalan | |
| | - Lanjutan pembangunan drainase Gang Temadu RT. 004 RW. 003 Kel. Ranai Darat | | | Kecamatan Bunguran Timur | | | Panjang drainase yang akan di bangun | 200 Meter | 200,000,000 | 210,000,000 | Sedang Berjalan | |
| | - Pembangunan Drainase Jalan Sedunen | | | Desa Sungai Ulu | | | Panjang drainase yang akan di bangun | 100 Meter | 100,000,000 | 262,500,000 | Sedang Berjalan | |
| | - Lanjutan Pembangunan Drainase Rawa Cali Rt.002 / Rw.001 Desa Limau Manis | | | Desa Limau Manis | | | Panjang drainase yang akan di bangun | 180 Meter | 180,000,000 | 189,000,000 | | |
| | - Pembangunan drainase Air Gantung Desa Jermalik Kec. Serasan | | | Kecamatan Serasan | | | Panjang drainase yang akan di bangun | 200 Meter | 190,000,000 | 199,500,000 | Sedang Berjalan | |
| | - Lanjutan drainase lingkungan RT Air Danau, Desa Sepempang | | | Desa Sepempang | | | Panjang drainase yang akan di bangun | 100 Meter | 190,000,000 | 199,500,000 | Sedang Berjalan | |
| | - Pembangunan Drainase Gg. Sungai Teledu Desa Sepempang Kec. Bunguran Timur | | | Desa Sepempang | | | Panjang drainase yang akan di bangun | 1 Meter | 200,000,000 | 210,000,000 | Baru | |

| Kode | Urusan/Bidang Urusan Pemerintahan/ Program/Kegiatan | Prioritas Daerah | Sasaran Pembangunan Daerah | Lokasi | Indikator Kinerja | | | | Pagu Indikatif | Prakiraan Maju | Jenis Prog & Keg | Perangkat Daerah |
|---|---|---|---|---|---|---|---|---|---|---|---|---|
| | | | | | Program/Outcome | | Kegiatan/Output | | | | | |
| | | | | | Uraian | Target | Uraian | Target | | | | |
| (1) | (2) | (3) | (4) | (5) | (6) | (7) | (8) | (9) | (10) | (11) | (12) | (13) |
| | - PEMBANGUNAN DRAINASE KIRI KANAN JALAN ABD. KADIR RT.02 RW.01 | | | Desa Sebadai Hulu | | | Panjang drainase yang akan di bangun | 150 Meter | 150,000,000 | 157,500,000 | Sedang Berjalan | |
| | - Lanjutan pembangunan Drainase Gang Keluntan Batu Hitam Kel.Ranai Kota Kec.Bunguran Timur | | | Kelurahan Ranai | | | Panjang drainase yang akan di bangun | 150 Meter | 190,000,000 | 199,500,000 | Baru | |
| | - Pembangunan parit jalan lorong makde sari rt. 03 rw. 01 Air Kolek Kec. Bunguran Timur | | | Kelurahan Ranai | | | Panjang drainase yang akan di bangun | 150 Meter | 172,000,000 | 180,600,000 | Sedang Berjalan | |
| | - Lanjutan Pembangunan Drainase Jl. Tuk Mandi | | | Desa Binjai | | | Panjang drainase yang akan di bangun | 200 Meter | 200,000,000 | 210,000,000 | Sedang Berjalan | |
| | - Pembangunan Drainase Jalan Durian RT.16 RT.17.RT.19.RT13 Desa Batubi Jaya | | | Desa Batubi Jaya | | | Panjang drainase yang akan di bangun | 900 | 300,000,000 | 525,000,000 | | |
| | - Lanjutan Pembangunan Drainase Kanan Jalan Khatib Kasim RT.005/RW.002 | | | Kelurahan Ranai Darat | | | Panjang drainase yang akan di bangun | 40 | 100,000,000 | 105,000,000 | | |
| | - Pembangunan Drainase dari Rumah Pak Sanusi ke Gedung Posyandu Desa Arung Ayam RT 004/RW 002 Dsn I | | | Desa Arung Ayam | | | Panjang drainase yang akan di bangun | 1 Paket | 195,000,000 | 204,750,000 | | |
| | - Pembanganan Drainase RT.01/RW.01 Desa Kelanga Kec. Bunguran Timur Laut | | | Desa Kelanga | | | Panjang drainase yang akan di bangun | 1 Meter | 150,000,000 | 157,500,000 | Baru | |
| | - Lanjutan pembangunan drainase Jalan Soebrantas RT. 04 RW. 03 Kel. Ranai Darat Kec. Bunguran Timur | | | Kecamatan Bunguran Timur | | | Panjang drainase yang akan di bangun | 180 Meter | 200,000,000 | 210,000,000 | Sedang Berjalan | |
| | - Pembangunan Drainase Gang Tok Aji, RT.002/RW.007 Air Batu | | | Kelurahan Bandarsyah | | | Panjang drainase yang akan di bangun | 150 Meter | 150,000,000 | 157,500,000 | Sedang Berjalan | |
| | - Pembangunan Drainase RT.06/RW.03 Desa Kampung Hilir Kec. Serasan | | | Desa Kampung Hilir | | | Panjang drainase yang akan di bangun | 1 Paket | 200,000,000 | 210,000,000 | Baru | |
| | - Pembangunan drainase Batu Hitam Kec. Bunguran Timur | | | Kecamatan Bunguran Timur | | | Panjang drainase yang akan di bangun | 150 Meter | 200,000,000 | 577,500,000 | Sedang Berjalan | |
| | - Lanjutan pembangunan drainase Jalan HR. Soebrantas RT. 004 RW. 003 Kel. Ranai Darat | | | Kecamatan Bunguran Timur | | | Panjang drainase yang akan di bangun | 200 Meter | 200,000,000 | 210,000,000 | Sedang Berjalan | |
| | - Pembangunan Drainase Gang Wan Auzir RT.01/RW.01 Ranai Kota | | | Kecamatan Bunguran Timur | | | Panjang drainase yang akan di bangun | 1 Meter | 150,000,000 | 157,500,000 | Sedang Berjalan | |
| | - Pembangunan drainase jalan Komplek Pemda, RT. 002 / RW. 008 Puak | | | Kelurahan Ranai | | | Panjang drainase yang akan di bangun | 150 x 40 Meter | 150,000,000 | 157,500,000 | Sedang Berjalan | |
| | - Drainase depan rumah keram rt.03 / rw.02 padang tihang | | | Desa Sungai Ulu | | | Panjang drainase yang akan di bangun | 150 Meter | 200,000,000 | 210,000,000 | Sedang Berjalan | |
| | - Pembangunan Drainase Belakang Rumah Saidi | | | Kecamatan Bunguran Timur Laut | | | Panjang drainase yang akan di bangun | 0.2 KM | 140,000,000 | 1,575,000,000 | Sedang Berjalan | |
| | - Pembangunan Drainase atau Gorong-gorong di Masjid Ibnu Salim Kelurahan Ranai Darat Kecamatan Bunguran Timur | | | Kelurahan Ranai Darat | | | Panjang drainase yang akan di bangun | 1 Meter | 200,000,000 | 210,000,000 | Baru | |
| | - Pembangunan drainase di kawasan Masjid Agung Kel. Ranai Kec. Bunguran Timur | | | Kecamatan Bunguran Timur | | | Panjang drainase yang akan di bangun | 0.2 KM | 150,000,000 | 1,575,000,000 | Sedang Berjalan | |

| Kode | Urusan/Bidang Urusan Pemerintahan/ Program/Kegiatan | Prioritas Daerah | Sasaran Pembangunan Daerah | Lokasi | Indikator Kinerja | | | | Pagu Indikatif | Prakiraan Maju | Jenis Prog & Keg | Perangkat Daerah |
|---|---|---|---|---|---|---|---|---|---|---|---|---|
| | | | | | Program/Outcome | | Kegiatan/Output | | | | | |
| | | | | | Uraian | Target | Uraian | Target | | | | |
| (1) | (2) | (3) | (4) | (5) | (6) | (7) | (8) | (9) | (10) | (11) | (12) | (13) |
| | - Pembangunan drainase Jln. Kihajar Dewantara RT. 007 Desa Batubi Jaya Kec. Bunguran Batubi | | | Desa Batubi Jaya | | | Panjang drainase yang akan di bangun | 170 Meter | 197,500,000 | 207,375,000 | Sedang Berjalan | |
| | - Lanjutan pembangunan Drainase Jalan Ali Murtopo Kel.Ranai Kota Kec. Bunguran Timur | | | Kelurahan Ranai | | | Panjang drainase yang akan di bangun | 150 Meter | 190,000,000 | 199,500,000 | Baru | |
| | - Pembangunan drainase arung tok indang RW.001 RT.002 | | | Desa Selading | | | Panjang drainase yang akan di bangun | 1.3 Meter | 100,000,000 | 136,500,000 | Sedang Berjalan | |
| | - Pembangunan drainase Kampung Air Peluntan RT. 004 RW. 003 Dusun I Desa Air Ringau Kec. Serasan Timur | | | Kecamatan Serasan Timur | | | Panjang drainase yang akan di bangun | 175 Meter | 200,000,000 | 210,000,000 | Sedang Berjalan | |
| | - Pembangunan drainase Sabang Muduk Kec. Midai | | | Kecamatan Midai | | | Panjang drainase yang akan di bangun | 143 Meter | 180,000,000 | 189,000,000 | Sedang Berjalan | |
| | - Pembangunan Drainase Air Lipan Beringin Jaya Desa Sepempang | | | Desa Sepempang | | | Panjang drainase yang akan di bangun | 300 Meter | 300,000,000 | 315,000,000 | Sedang Berjalan | |
| | - Pembangunan Drainase Samping Puskesmas Serasan Timur | | | Kecamatan Serasan Timur | | | Panjang drainase yang akan di bangun | 150 Meter | 172,524,000 | 181,150,200 | Sedang Berjalan | |
| | - Pembangunan drainase depan pustu Desa Kelarik Utara | | | Desa Kelarik Utara | | | Panjang drainase yang akan di bangun | 150 Meter | 100,000,000 | 210,000,000 | Sedang Berjalan | |
| | - Pembangunan drainase sepanjang jalan Hasan Ramli, RT. 002 / RW. 006 Siman | | | Kelurahan Ranai | | | Panjang drainase yang akan di bangun | 1 Paket | 155,000,000 | 162,750,000 | Sedang Berjalan | |
| | - Pembangunan Draenase daerah Kampung Baru rt.03/rw.02 | | | Desa Kelanga | | | Panjang drainase yang akan di bangun | Ada | 110,000,000 | 115,500,000 | | |
| | - Pembangunan Drainase RT.009-RT.006 | | | Desa Air Lengit | | | Panjang drainase yang akan di bangun | 300 Meter | 250,000,000 | 262,500,000 | | |
| | - Pembangunan drainase jalan sihotang depan cucian mobil, RT. 001 / RW. 004 Air Lakon., | | | Kelurahan Ranai | | | Panjang drainase yang akan di bangun | 200 Meter | 200,000,000 | 315,000,000 | Sedang Berjalan | |
| | - Pembuatan Drainase Depan kantor Camat bunguran Utara | | | Kecamatan Bunguran Utara | | | Panjang drainase yang akan di bangun | 1 Paket | 150,000,000 | 157,500,000 | Baru | |
| | - Lanjutan Pembangunan Drainase Jalan Cikgu Muhammad Isa RT.001/RW.003 Desa Tanjung Pala Kec. Pulau Laut | | | Desa Tanjung Pala | | | Panjang drainase yang akan di bangun | 1 Meter | 200,000,000 | 210,000,000 | Sedang Berjalan | |
| | - Pembangunan drainase RT. 03 RW. 03 Lemis Kel. Sedanau Kec. Bunguran Barat | | | Kecamatan Bunguran Barat | | | Panjang drainase yang akan di bangun | 150 Meter | 160,000,000 | 168,000,000 | Sedang Berjalan | |
| | - Lanjutan Drainase Gang TPA Desa Sepempang Kec. Bunguran Timur | | | Kecamatan Bunguran Timur | | | Panjang drainase yang akan di bangun | 1 Paket | 150,000,000 | 157,500,000 | Baru | |
| | - Lanjutan Drainase Jalan Dewi Sartika RT.002/RW.002 Air Kolek Kec. Bunguran Timur | | | Kecamatan Bunguran Timur | | | Panjang drainase yang akan di bangun | 1.3 Meter | 200,000,000 | 210,000,000 | Baru | |
| | - Pembangunan drainase Rt.003 Rw.002 Desa Semedang | | | Desa Semedang | | | Panjang drainase yang akan di bangun | 200 Meter | 200,000,000 | 420,000,000 | Sedang Berjalan | |
| | - Pembangunan Drainase Sungai Air Asah Rt.08 Desa Ceruk | | | Desa Ceruk | | | Panjang drainase yang akan di bangun | 100 Meter | 140,000,000 | 147,000,000 | Baru | |

| Kode | Urusan/Bidang Urusan Pemerintahan/ Program/Kegiatan | Prioritas Daerah | Sasaran Pembangunan Daerah | Lokasi | Indikator Kinerja | | | | Pagu Indikatif | Prakiraan Maju | Jenis Prog & Keg | Perangkat Daerah |
|---|---|---|---|---|---|---|---|---|---|---|---|---|
| | | | | | Program/Outcome | | Kegiatan/Output | | | | | |
| | | | | | Uraian | Target | Uraian | Target | | | | |
| (1) | (2) | (3) | (4) | (5) | (6) | (7) | (8) | (9) | (10) | (11) | (12) | (13) |
| | - Lanjutan pembangunan drainase dari TK Negeri Serasan Timur menuju SMPN 01 Kec. Serasan Timur | | | Kecamatan Serasan Timur | | | Panjang drainase yang akan di bangun | 170 Meter | 190,000,000 | 199,500,000 | Sedang Berjalan | |
| | - Drainase ke Air Acal RT.002 RW.001 | | | Desa Sungai Ulu | | | Panjang drainase yang akan di bangun | 1 Meter | 200,000,000 | 210,000,000 | Sedang Berjalan | |
| | - Pembangunan drainase RT. 02 RW. 05 Pering Kel. Bandarsyah Kec. Bunguran Timur | | | Kecamatan Bunguran Timur | | | Panjang drainase yang akan di bangun | 170 Meter | 200,000,000 | 210,000,000 | Sedang Berjalan | |
| | - Pembangunan Drainase Jl. Tanjung Katung | | | Desa Binjai | | | Panjang drainase yang akan di bangun | 200 Meter | 200,000,000 | 210,000,000 | | |
| | - Pembangunan drainase Jl. Imam H. Ismail RT. 05 RW. 02 Kel. Ranai Darat | | | Kecamatan Bunguran Timur | | | Panjang drainase yang akan di bangun | 180 Meter | 200,000,000 | 210,000,000 | Sedang Berjalan | |
| | - Lanjutan Pembangunan Drainase Jalan Demang Megat Segeram Kel Sedanau Kec. Bunguran Barat | | | Kelurahan Sedanau | | | Panjang drainase yang akan di bangun | 100 Meter | 140,000,000 | 147,000,000 | Sedang Berjalan | |
| | - Pembangunan Drainase Belakang Sekolah SDN 04 Desa Ceruk Kec. Bunguran Timur | | | Desa Ceruk | | | Panjang drainase yang akan di bangun | 1 Meter | 140,000,000 | 200,000,000 | Baru | |
| | - Pembangunan drainase Gg. Pauh menuju Air lebai, RT. 004 / RW. 004 | | | Kelurahan Ranai | | | Panjang drainase yang akan di bangun | 120 Meter | 120,000,000 | 126,000,000 | Sedang Berjalan | |
| | - Pembangunan Drainase Desa Pulau Panjang Kec. Subi | | | Desa Pulau Panjang | | | Panjang drainase yang akan di bangun | 150 Meter | 191,694,000 | 201,278,700 | Sedang Berjalan | |
| | - Pembangunan Drainase Depan TK Pembina Jl. HR Soebrantas | | | Kelurahan Ranai Darat | | | Panjang drainase yang akan di bangun | 300 | 300,000,000 | 315,000,000 | | |
| | - Pembangunan drainase belakang rumah Pak Lad RT.01 RW.02 Ranai Darat | | | Kelurahan Ranai Darat | | | Panjang drainase yang akan di bangun | 150 Meter | 172,000,000 | 180,600,000 | Sedang Berjalan | |
| | - Pembangunan drainase Jalan HR. Soebrantas Kel. Ranai Darat Kec. Bunguran Timur | | | Kecamatan Bunguran Timur | | | Panjang drainase yang akan di bangun | 180 Meter | 200,000,000 | 210,000,000 | Sedang Berjalan | |
| | - Lanjutan Drainase Air Maing RT.002 /RW.001 Desa Selemam | | | Desa Selemam | | | Panjang drainase yang akan di bangun | 200 Meter | 200,000,000 | 210,000,000 | Sedang Berjalan | |
| | - Pembangunan Drainase RT.011/RW.04 ( BLH ) | | | Desa Air Lengit | | | Panjang drainase yang akan di bangun | 100 Meter | 100,000,000 | 210,000,000 | | |
| | - Pembangunan Drainase Desa Tanjung Balau Kec. Serasan | | | Desa Tanjung Balau | | | Panjang drainase yang akan di bangun | 170 Meter | 184,932,500 | 194,179,125 | Sedang Berjalan | |
| | - Lanjutan Drainase air lakon RT.04/ RW.02 Kec. Bunguran Timur | | | Kelurahan Ranai Darat | | | Panjang drainase yang akan di bangun | 180 Meter | 100,000,000 | 210,000,000 | Sedang Berjalan | |
| | - PEMBANGUNAN PARIT+BATU MIRING+DRAINASE RT 001/RW 006 JEMENGAN KEC.BUNGURAN TIMUR | | | Kecamatan Bunguran Timur | | | Panjang drainase yang akan di bangun | 150 Meter | 350,000,000 | 367,500,000 | Baru | |
| | - Pembangunan drainase Hang Tuah Air lakon, RT. 001 / RW. 004 | | | Kelurahan Ranai | | | Panjang drainase yang akan di bangun | 400 Meter | 400,000,000 | 420,000,000 | Sedang Berjalan | |
| | - Pembangunan Drainase RT 001/RW 002 | | | Desa Pengadah | | | Panjang drainase yang akan di bangun | 100 Meter | 100,000,000 | 210,000,000 | Sedang Berjalan | |
| | - Pembangunan Lanjutan Drainase di Dekat Rumah Pak Efen RT 008/RW 004 Dsn II | | | Desa Arung Ayam | | | Panjang drainase yang akan di bangun | 1 Paket | 48,000,000 | 50,400,000 | | |

| Kode | Urusan/Bidang Urusan Pemerintahan/ Program/Kegiatan | Prioritas Daerah | Sasaran Pembangunan Daerah | Lokasi | Indikator Kinerja | | | | Pagu Indikatif | Prakiraan Maju | Jenis Prog & Keg | Perangkat Daerah |
|---|---|---|---|---|---|---|---|---|---|---|---|---|
| | | | | | Program/Outcome | | Kegiatan/Output | | | | | |
| | | | | | Uraian | Target | Uraian | Target | | | | |
| (1) | (2) | (3) | (4) | (5) | (6) | (7) | (8) | (9) | (10) | (11) | (12) | (13) |
| | - Pembangunan drainase di belakang rumah pak Basuni Rt. 005 Rw. 001 Ranai Kota | | | Kelurahan Ranai | | | Panjang drainase yang akan di bangun | 160 x 1 Meter | 160,000,000 | 168,000,000 | Sedang Berjalan | |
| 16.04. | Monitoring, evaluasi dan pelaporan | | | Kab. Natuna | | | Jumlah laporan | 1 Laporan | 200,000,000 | 525,000,000 | | Dinas Pekerjaan Umum dan Penataan Ruang |
| | - Monitoring, evaluasi dan pelaporan | | | Kabupaten Natuna | | | Jumlah laporan | 1 Dokumen | 200,000,000 | 525,000,000 | Sedang Berjalan | |
| 16.05. | Rehabilitasi saluran drainase/gorong-gorong | | | Kab. Natuna | | | Panjang drainase yang akan di rehabilitasi | 2 KM | 1,562,280,000 | 2,816,814,000 | | Dinas Pekerjaan Umum dan Penataan Ruang |
| | - Rehabilitasi/ pemeliharaan drainase Air Kawah RT. 002 RW. 002 Kel. Ranai Darat Kec. Bunguran Timur | | | Kecamatan Bunguran Timur | | | Panjang drainase yang akan di rehabilitasi | 230 Meter | 150,000,000 | 157,500,000 | Sedang Berjalan | |
| | - Honorarium petugas/ pengawas lapangan/ peserta kegiatan | | | Kabupaten Natuna | | | Panjang drainase yang akan di rehabilitasi | 372 OB | 90,280,000 | 619,794,000 | Sedang Berjalan | |
| | - Pengadaan mesin potong rumput | | | Kabupaten Natuna | | | Panjang drainase yang akan di rehabilitasi | 3 Unit | 7,200,000 | 7,560,000 | Sedang Berjalan | |
| | - Rehabilitasi/ pemeliharaan drainase Air Lebai Kel. Batu Hitam Kec. Bunguran Timur | | | Kecamatan Bunguran Timur | | | Panjang drainase yang akan di rehabilitasi | 250 Meter | 175,000,000 | 183,750,000 | Sedang Berjalan | |
| | - Belanja pakaian kerja | | | Kabupaten Natuna | | | Panjang drainase yang akan di rehabilitasi | 25 Stell | 15,000,000 | 15,750,000 | Sedang Berjalan | |
| | - Belanja bahan baku bangunan | | | Kabupaten Natuna | | | Panjang drainase yang akan di rehabilitasi | 1 Paket | 100,000,000 | 105,000,000 | Sedang Berjalan | |
| | - Rehabilitasi/ pemeliharaan drainase Air Pancur RT. 003 RW. 003 Kel. Batu Hitam Kec. | | | Kecamatan Bunguran Timur | | | Panjang drainase yang akan di rehabilitasi | 300 Meter | 200,000,000 | 210,000,000 | Sedang Berjalan | |
| | - Belanja makanan dan minuman rapat | | | Kabupaten Natuna | | | Panjang drainase yang akan di rehabilitasi | 1400 Kotak | 16,800,000 | 17,640,000 | Sedang Berjalan | |
| | - Perbaikan Parit Belakang Rumah H. CHALID RT.01 / RW.01 Ranai Darat Kelurahan Ranai Darat Kecamatan Bunguran Timur | | | Kecamatan Bunguran Timur | | | Panjang drainase yang akan di rehabilitasi | 1.3 Paket | 100,000,000 | 126,420,000 | Alternatif | |
| | - Belanja perawatan kendaraan bermotor | | | Kabupaten Natuna | | | Panjang drainase yang akan di rehabilitasi | 1 Tahun | 100,000,000 | 105,000,000 | Sedang Berjalan | |
| | - Belanja alat perlengkapan | | | Kabupaten Natuna | | | Panjang drainase yang akan di rehabilitasi | 1 Paket | 30,000,000 | 31,500,000 | Sedang Berjalan | |
| | - Pengadaan mesin pompa air | | | Kabupaten Natuna | | | Panjang drainase yang akan di rehabilitasi | 2 Unit | 8,000,000 | 8,400,000 | Sedang Berjalan | |
| | - Pemeliharaan Parit RW III Ke Lahan Usaha I Pertanian Desa Gunung Putri | | | Desa Gunung Putri | | | Panjang drainase yang akan di rehabilitasi | 1.3 | 300,000,000 | 945,000,000 | | |
| | - rehabilitasi penutupan saluran drainase samping lapangan olah raga SMP N 1 Ranai | | | Kelurahan Batu Hitam | | | Panjang drainase yang akan di rehabilitasi | 100 Meter | 190,000,000 | 199,500,000 | Sedang Berjalan | |
| | - Pengadaan Kendaraan roda tiga | | | Kabupaten Natuna | | | Panjang drainase yang akan di rehabilitasi | 2 Unit | 80,000,000 | 84,000,000 | Sedang Berjalan | |
| **18.** | **Program Rehabilitasi/Pemeliharaan Jalan dan Jembatan** | Peningkatan akses ke kawasan terisolir | Meningkatnya konektivitas kecamatan/desa | | Jumlah ruas jalan yang dipelihara | 106 Ruas | | | **12,571,900,000** | **15,940,495,000** | | |

| Kode | Urusan/Bidang Urusan Pemerintahan/ Program/Kegiatan | Prioritas Daerah | Sasaran Pembangunan Daerah | Lokasi | Indikator Kinerja | | | | Pagu Indikatif | Prakiraan Maju | Jenis Prog & Keg | Perangkat Daerah |
|---|---|---|---|---|---|---|---|---|---|---|---|---|
| | | | | | Program/Outcome | | Kegiatan/Output | | | | | |
| | | | | | Uraian | Target | Uraian | Target | | | | |
| (1) | (2) | (3) | (4) | (5) | (6) | (7) | (8) | (9) | (10) | (11) | (12) | (13) |
| 18.03. | Rehabilitasi/pemeliharaan jalan | | | Kab. Natuna | | | Panjang jalan yang di rehabilitasi/dipelihara | 31 KM | 11,151,900,000 | 14,449,495,000 | | Dinas Pekerjaan Umum dan Penataan Ruang |
| | - Pemeliharaan Rutin Ruas Jalan Air Nusa | | | Kecamatan Serasan Timur | | | Panjang jalan yang di rehabilitasi/dipelihara | 200 Meter | 134,000,000 | 140,700,000 | Sedang Berjalan | |
| | - Buras Jalan Kp. Tanjung Kukup ke Jalan Sejahtera Desa Subi Besar | | | Desa Subi Besar | | | Panjang jalan yang di rehabilitasi/dipelihara | 975 Meter | 120,000,000 | 126,000,000 | | |
| | - Pemeliharaan Jalan Pulau laut | | | Kecamatan Pulau Laut | | | Panjang jalan yang di rehabilitasi/dipelihara | 0,20 KM | 200,000,000 | 210,000,000 | Sedang Berjalan | |
| | - Pengadaan Buras Jalan Sawah Desa Serantas | | | Desa Serantas | | | Panjang jalan yang di rehabilitasi/dipelihara | 150 Meter | 190,000,000 | 199,500,000 | Baru | |
| | - Rehabilitasi jalan Pemda Kelurahan sedanau | | | Kecamatan Bunguran Barat | | | Panjang jalan yang di rehabilitasi/dipelihara | 80 Meter | 300,000,000 | 525,000,000 | Sedang Berjalan | |
| | - Pemeliharaan Jalan Se Kabupaten Natuna | | | Kecamatan Bunguran Timur | | | Panjang jalan yang di rehabilitasi/dipelihara | 1 KM | 300,000,000 | 735,000,000 | Sedang Berjalan | |
| | - Pemeliharaan Gang Bunguran RT.001/RW.008 Padang Kurak | | | Kelurahan Bandarsyah | | | Panjang jalan yang di rehabilitasi/dipelihara | 50 Meter | 125,000,000 | 131,250,000 | Sedang Berjalan | |
| | - Pemeliharaan jalan kelurahan Ranai | | | Kecamatan Bunguran Timur | | | Panjang jalan yang di rehabilitasi/dipelihara | 1 Paket | 107,200,000 | 112,560,000 | Sedang Berjalan | |
| | - Pemeliharaan Jalan Poros Kelarik | | | Kecamatan Bunguran Utara | | | Panjang jalan yang di rehabilitasi/dipelihara | 1 Paket | 150,000,000 | 157,500,000 | Baru | |
| | - Pemeliharaan Jalan RT.01/RW.01 M. Salim Desa Air Putih | | | Desa Air Putih | | | Panjang jalan yang di rehabilitasi/dipelihara | 1 Paket | 120,000,000 | 126,000,000 | Baru | |
| | - Pemeliharaan Jalan Lingkar Kec. Subi | | | Kecamatan Subi | | | Panjang jalan yang di rehabilitasi/dipelihara | 1 Paket | 200,000,000 | 210,000,000 | Sedang Berjalan | |
| | - Lanjutan Pemeliharaan Jalan Raya Kelarik | | | Desa Kelarik | | | Panjang jalan yang di rehabilitasi/dipelihara | 1 Ada | 2,800,000,000 | 3,150,000,000 | Sedang Berjalan | |
| | - Pemeliharaan Jalan Bunguran Timur laut | | | Kecamatan Bunguran Timur Laut | | | Panjang jalan yang di rehabilitasi/dipelihara | 0,20 KM | 200,000,000 | 210,000,000 | Sedang Berjalan | |
| | - Renovasi Jalan Patimura Kel. Sedanau Kec. Bunguran Barat | | | Kelurahan Sedanau | | | Panjang jalan yang di rehabilitasi/dipelihara | 1 Paket | 250,000,000 | 2,100,000,000 | Baru | |
| | - Pemeliharaan Jalan Serasan Timur | | | Kecamatan Serasan Timur | | | Panjang jalan yang di rehabilitasi/dipelihara | 0,20 KM | 200,000,000 | 210,000,000 | Sedang Berjalan | |
| | - Buras Jalan Kp. Pinang Rt. 02 Rw.01 Dusun I Subi Besar Timur | | | Kecamatan Subi | | | Panjang jalan yang di rehabilitasi/dipelihara | 1 Paket | 70,900,000 | 74,445,000 | Sedang Berjalan | |
| | - Revitalisasi jalan Gunung Air Salur RT.002/RW.002 Dusun II Desa Batu Belanak Kecamatan Suak Midai | | | Kecamatan Suak Midai | | | Panjang jalan yang di rehabilitasi/dipelihara | 1 Paket | 107,200,000 | 112,560,000 | Sedang Berjalan | |
| | - Pemeliharaan Jalan Pulau Tiga | | | Kecamatan Pulau Tiga | | | Panjang jalan yang di rehabilitasi/dipelihara | 0,20 KM | 200,000,000 | 210,000,000 | Sedang Berjalan | |

| Kode | Urusan/Bidang Urusan Pemerintahan/ Program/Kegiatan | Prioritas Daerah | Sasaran Pembangunan Daerah | Lokasi | Indikator Kinerja | | | | Pagu Indikatif | Prakiraan Maju | Jenis Prog & Keg | Perangkat Daerah |
|---|---|---|---|---|---|---|---|---|---|---|---|---|
| | | | | | Program/Outcome | | Kegiatan/Output | | | | | |
| | | | | | Uraian | Target | Uraian | Target | | | | |
| (1) | (2) | (3) | (4) | (5) | (6) | (7) | (8) | (9) | (10) | (11) | (12) | (13) |
| | - Pemeliharaan Jalan Bunguran Batubi | | | Kecamatan Bunguran Batubi | | | Panjang jalan yang di rehabilitasi/dipelihara | 0,20 KM | 200,000,000 | 210,000,000 | Sedang Berjalan | |
| | - Pemeliharaan Jalan Lingkar Kecamatan Subi | | | Kecamatan Subi | | | Panjang jalan yang di rehabilitasi/dipelihara | 1 Meter | 175,000,000 | 183,750,000 | | |
| | - Pemeliharaan Rutin Ruas Jalan Lingkar Midai | | | Kecamatan Midai | | | Panjang jalan yang di rehabilitasi/dipelihara | 1 Paket | 200,000,000 | 210,000,000 | Sedang Berjalan | |
| | - Pemeliharaan Jl.depan Astaka Serasan | | | Kecamatan Serasan | | | Panjang jalan yang di rehabilitasi/dipelihara | 0,2 KM | 200,000,000 | 210,000,000 | Sedang Berjalan | |
| | - Pemeliharaan jalan Kadur ke Tanjung Pala Kec. Pulau Luat | | | Kecamatan Pulau Laut | | | Panjang jalan yang di rehabilitasi/dipelihara | 1 Paket | 134,000,000 | 140,700,000 | Sedang Berjalan | |
| | - Pemeliharaan Jalan Kelurahan Ranai Darat | | | Kecamatan Bunguran Timur | | | Panjang jalan yang di rehabilitasi/dipelihara | 1 Paket | 70,900,000 | 74,445,000 | Sedang Berjalan | |
| | - Pemeliharaan Jalan Subi | | | Kecamatan Subi | | | Panjang jalan yang di rehabilitasi/dipelihara | 0,20 KM | 200,000,000 | 210,000,000 | Sedang Berjalan | |
| | - Pemeliharaan Air Pancur Midai | | | Kecamatan Midai | | | Panjang jalan yang di rehabilitasi/dipelihara | 0,2 KM | 200,000,000 | 210,000,000 | Sedang Berjalan | |
| | - Pemeliharaan jalan kec. Suak Midai | | | Kecamatan Suak Midai | | | Panjang jalan yang di rehabilitasi/dipelihara | 1 Paket | 89,300,000 | 93,765,000 | Sedang Berjalan | |
| | - revitalisasi/rehab jalan gang guntur rt.03/rw06 kel.sedanau | | | Kecamatan Bunguran Barat | | | Panjang jalan yang di rehabilitasi/dipelihara | 100 Meter | 200,000,000 | 210,000,000 | | |
| | - Pemeliharaan jalan Ali Murtopo Menuju MTsN 2 Natuna Rt. 008/ RW. 002 Kec. Bunguran Timur | | | Kecamatan Bunguran Timur | | | Panjang jalan yang di rehabilitasi/dipelihara | 1 Paket | 190,000,000 | 199,500,000 | Sedang Berjalan | |
| | - Pemeliharaan Jalan Kelurahan Bandarsyah | | | Kecamatan Bunguran Timur | | | Panjang jalan yang di rehabilitasi/dipelihara | 0,20 KM | 200,000,000 | 210,000,000 | Sedang Berjalan | |
| | - Buras Jalan Kp. Air Melukan Rt, 01 Rw, 01 Dusun. II Subi Besar Timur | | | Kecamatan Subi | | | Panjang jalan yang di rehabilitasi/dipelihara | 1 Paket | 88,600,000 | 93,030,000 | Sedang Berjalan | |
| | - Pemeliharaan/Peningkatan Jalan Rabat Beton Tukung RT 012/RW 006 Kp. Tukung Sungai Baru Dusun III Desa Arung Ayam. | | | Kecamatan Serasan Timur | | | Panjang jalan yang di rehabilitasi/dipelihara | 1 Paket | 103,200,000 | 108,360,000 | Sedang Berjalan | |
| | - Pemeliharaan Rutin Ruas Jalan Lingkar Pulau Tanjung Kumbik | | | Kecamatan Pulau Tiga Barat | | | Panjang jalan yang di rehabilitasi/dipelihara | 1 Paket | 200,000,000 | 210,000,000 | Sedang Berjalan | |
| | - Buras jalan depan kantor camat Midai menuju pelabuhan WK. | | | Kecamatan Midai | | | Panjang jalan yang di rehabilitasi/dipelihara | 0,20 KM | 200,000,000 | 210,000,000 | Sedang Berjalan | |
| | - Sirtu Jalan Gang Air Merah Rt.004/Rw.002 Desa Selemam | | | Desa Selemam | | | Panjang jalan yang di rehabilitasi/dipelihara | 1 Meter | 200,000,000 | 210,000,000 | Sedang Berjalan | |
| | - Rehabilitasi/pemeliharaan Jalan se-Kabupaten Natuna | | | Kabupaten Natuna | | | Panjang jalan yang di rehabilitasi/dipelihara | 1 Paket | 200,000,000 | 210,000,000 | Sedang Berjalan | |
| | - Buras jalan Bakau Besar Des. Batu Belanak Kec. Suak Midai. | | | Kecamatan Suak Midai | | | Panjang jalan yang di rehabilitasi/dipelihara | 0,20 KM | 200,000,000 | 210,000,000 | Sedang Berjalan | |
| | | | | | | | | | | | | |

| Kode | Urusan/Bidang Urusan Pemerintahan/ Program/Kegiatan | Prioritas Daerah | Sasaran Pembangunan Daerah | Lokasi | Indikator Kinerja | | | | Pagu Indikatif | Prakiraan Maju | Jenis Prog & Keg | Perangkat Daerah |
|---|---|---|---|---|---|---|---|---|---|---|---|---|
| | | | | | Program/Outcome | | Kegiatan/Output | | | | | |
| | | | | | Uraian | Target | Uraian | Target | | | | |
| (1) | (2) | (3) | (4) | (5) | (6) | (7) | (8) | (9) | (10) | (11) | (12) | (13) |
| | - Pemeliharaan Jalan Pulau Tiga Barat | | | Kecamatan Pulau Tiga | | | Panjang jalan yang di rehabilitasi/dipelihara | 0,20 KM | 200,000,000 | 210,000,000 | Sedang Berjalan | |
| | - Rehab/Pemeliharaan Jalan dari Lapangan Voli Arung Ayam sampai ke Masjid Nurul Hikmah Arung Ayam RT 003/RW 002 Dusun I | | | Desa Arung Ayam | | | Panjang jalan yang di rehabilitasi/dipelihara | 1 Paket | 115,000,000 | 120,750,000 | | |
| | - Pemeliharaan Rutin Ruas Jalan Lingkar P. Sedanau | | | Kecamatan Bunguran Barat | | | Panjang jalan yang di rehabilitasi/dipelihara | 1 Paket | 88,600,000 | 93,030,000 | Sedang Berjalan | |
| | - Rehabilitasi dan Pemeliharaan Buras Jalan Gang Abdul Hamid | | | Desa Tanjung Setelung | | | Panjang jalan yang di rehabilitasi/dipelihara | 1 Meter | 200,000,000 | 210,000,000 | Baru | |
| | - Pemeliharaan Seminisasi Jalan Kampung Nelayan RT.02/RW.02 Kaling II | | | Kelurahan Sabang Barat | | | Panjang jalan yang di rehabilitasi/dipelihara | 1 Paket | 100,000,000 | 105,000,000 | Baru | |
| | - Lanjutan Perawatan , Penimbunan Sertu Gg Sungai Gangga Kec. Bunguran Timur | | | Kecamatan Bunguran Timur | | | Panjang jalan yang di rehabilitasi/dipelihara | 1 Kegiatan | 200,000,000 | 210,000,000 | Sedang Berjalan | |
| | - Pemeliharaan Jalan Bunguran Barat | | | Kecamatan Bunguran Barat | | | Panjang jalan yang di rehabilitasi/dipelihara | 0,20 KM | 200,000,000 | 210,000,000 | Sedang Berjalan | |
| | - Pemeliharaan Jalan Serasan | | | Kecamatan Serasan | | | Panjang jalan yang di rehabilitasi/dipelihara | 0,20 KM | 200,000,000 | 210,000,000 | Sedang Berjalan | |
| | - Pemeliharaan jalan gang H.Yausa Rt.02/Rw.10 | | | Kelurahan Sedanau | | | Panjang jalan yang di rehabilitasi/dipelihara | 150 Meter | 50,000,000 | 115,000,000 | Sedang Berjalan | |
| | - Buras Simpang Tiga Kp. Pakkalun Ke Kp. Payak Desa Payak | | | Kecamatan Serasan Timur | | | Panjang jalan yang di rehabilitasi/dipelihara | 1 Paket | 125,000,000 | 131,250,000 | Sedang Berjalan | |
| | - Pemeliharaan Jalan Midai | | | Kecamatan Midai | | | Panjang jalan yang di rehabilitasi/dipelihara | 0,20 KM | 200,000,000 | 210,000,000 | Sedang Berjalan | |
| | - Pemeliharaan Jalan Ranai Kota | | | Kecamatan Bunguran Timur | | | Panjang jalan yang di rehabilitasi/dipelihara | 0,20 KM | 200,000,000 | 210,000,000 | Sedang Berjalan | |
| | - Pemeliharaan Jalan Diponogoro Kel. Sedanau Kec. Bunguran Barat | | | Kecamatan Bunguran Barat | | | Panjang jalan yang di rehabilitasi/dipelihara | 80 Meter | 120,000,000 | 126,000,000 | Baru | |
| | - Pemeliharaan Rutin Ruas Jalan Lingkar Pulau Sabang Mawang | | | Kecamatan Pulau Tiga | | | Panjang jalan yang di rehabilitasi/dipelihara | 1 Paket | 128,000,000 | 134,400,000 | Sedang Berjalan | |
| 18.04. | Rehabilitasi/pemeliharaan jembatan | | | Kab. Natuna | | | Jumlah Jembatan yang di Rehabilitasi | 11 Unit | 1,420,000,000 | 1,491,000,000 | | Dinas Pekerjaan Umum dan Penataan Ruang |
| | - Rehabilitasi/Pemeliharaan Jembatan se-Kabupaten Natuna | | | Kabupaten Natuna | | | Jumlah Jembatan yang di Rehabilitasi | 1 Paket | 200,000,000 | 210,000,000 | Sedang Berjalan | |
| | - Pemeliharaan Jembatan Jalan Pian Tengah | | | Kecamatan Bunguran Barat | | | Jumlah Jembatan yang di Rehabilitasi | 0,05 KM | 200,000,000 | 210,000,000 | Sedang Berjalan | |
| | - Pemeliharaan Jembatan Jalan Batubi -Kelarik | | | Kecamatan Bunguran Batubi | | | Jumlah Jembatan yang di Rehabilitasi | 0,05 KM | 200,000,000 | 210,000,000 | Sedang Berjalan | |
| | | | | | | | | | | | | |

| Kode | Urusan/Bidang Urusan Pemerintahan/ Program/Kegiatan | Prioritas Daerah | Sasaran Pembangunan Daerah | Lokasi | Indikator Kinerja | | | | Pagu Indikatif | Prakiraan Maju | Jenis Prog & Keg | Perangkat Daerah |
|---|---|---|---|---|---|---|---|---|---|---|---|---|
| | | | | | Program/Outcome | | Kegiatan/Output | | | | | |
| | | | | | Uraian | Target | Uraian | Target | | | | |
| (1) | (2) | (3) | (4) | (5) | (6) | (7) | (8) | (9) | (10) | (11) | (12) | (13) |
| | - Pemeliharaan Rutin Jembatan Kelanga | | | Kecamatan Bunguran Timur Laut | | | Jumlah Jembatan yang di Rehabilitasi | 1 Paket | 50,000,000 | 52,500,000 | Sedang Berjalan | |
| | - Pemeliharaan Rutin Jembatan Jembatan Sei Cape Pulau Laut | | | Kecamatan Pulau Laut | | | Jumlah Jembatan yang di Rehabilitasi | 1 Paket | 50,000,000 | 52,500,000 | Sedang Berjalan | |
| | - Pemeliharaan Jembatan Bunguran Barat | | | Kecamatan Bunguran Barat | | | Jumlah Jembatan yang di Rehabilitasi | 1 Meter | 200,000,000 | 210,000,000 | Sedang Berjalan | |
| | - Pemeliharaan Rutin Jembatan Subi | | | Kecamatan Subi | | | Jumlah Jembatan yang di Rehabilitasi | 1 Paket | 120,000,000 | 126,000,000 | Sedang Berjalan | |
| | - Pemeliharaan Jembatan Se Kabupaten Natuna | | | Kecamatan Bunguran Timur | | | Jumlah Jembatan yang di Rehabilitasi | 0,2 KM | 200,000,000 | 210,000,000 | Sedang Berjalan | |
| | - Pemeliharaan Jembatan Batubi | | | Kecamatan Bunguran Batubi | | | Jumlah Jembatan yang di Rehabilitasi | 0,05 KM | 200,000,000 | 210,000,000 | Sedang Berjalan | |
| **22.** | **Program Pembangunan Sistem Informasi/Data Base Jalan dan Jembatan** | | | | | | | | **100,000,000** | **105,000,000** | | |
| 22.01. | Penyusunan sistem informasi database jalan | | | Kab. Natuna | | | | | 100,000,000 | 105,000,000 | | Dinas Pekerjaan Umum dan Penataan Ruang |
| | - Pengadaan Penerangan Jalan Pemukiman Warga RT.001/RT.002/RT.003 | | | Desa Setumuk | | | | 20 Unit | 100,000,000 | 105,000,000 | Sedang Berjalan | |
| **24.** | **Program Pengembangan dan Pengelolaan Jaringan Irigasi, Rawa dan Jaringan Pengairan Lainnya** | | | | luas irigasi kabupaten dalam kondisi baik | 42.28 Persen | | | **600,000,000** | **630,000,000** | | |
| 24.01. | Perencanaan pengembangan dan pengelolaan jaringan irigasi | | | Kab. Natuna | | | Jaringan irigasi yang terencana | 1 Dokumen | 600,000,000 | 630,000,000 | | Dinas Pekerjaan Umum dan Penataan Ruang |
| | - Monitoring, evaluasi dan pelaporan | | | Kabupaten Natuna | | | Jaringan irigasi yang terencana | 1 Dokumen | 300,000,000 | 315,000,000 | Sedang Berjalan | |
| | - Studi Kelayakan pembangunan bendungan dan saluran irigasi Desa Sedarat Baru D.I Batubi Kec. Bunguran Batubi | | | Kecamatan Bunguran Batubi | | | Jaringan irigasi yang terencana | 1 Dokumen | 300,000,000 | 315,000,000 | Sedang Berjalan | |
| **24.** | **Program Pengembangan dan Pengelolaan Jaringan Irigasi, Rawa dan Jaringan Pengairan Lainnya** | | | | Panjang jaringan irigasi dalam kondisi baik | 5.78 KM | | | **1,144,000,000** | **3,301,200,000** | | |
| 24.16. | Pemberdayaan petani pemakai air | | | Kab. Natuna | | | Jumlah Poktan yang terlibat | 5 kelompok Kelompok | 150,000,000 | 420,000,000 | | Dinas Pekerjaan Umum dan Penataan Ruang |
| | - Pemberdayaan kelompok tani pemakai air D.I Batubi Kec. Bunguran Batubi | | | Kecamatan Bunguran Batubi | | | Jumlah Poktan yang terlibat | 1 Kelompok | 150,000,000 | 420,000,000 | Sedang Berjalan | |
| 24.18. | Pembangunan jaringan irigasi | | | Kab. Natuna | | | Panjang jaringan irigasi terbangun | 1.8 KM | 250,000,000 | 2,100,000,000 | | Dinas Pekerjaan Umum dan Penataan Ruang |
| | - Pembangunan jaringan irigasi D.I Batubi Kec. Bunguran Batubi | | | Kecamatan Bunguran Batubi | | | Panjang jaringan irigasi terbangun | 0 Unit | 250,000,000 | 2,100,000,000 | Sedang Berjalan | |

| Kode | Urusan/Bidang Urusan Pemerintahan/ Program/Kegiatan | Prioritas Daerah | Sasaran Pembangunan Daerah | Lokasi | Indikator Kinerja | | | | Pagu Indikatif | Prakiraan Maju | Jenis Prog & Keg | Perangkat Daerah |
|---|---|---|---|---|---|---|---|---|---|---|---|---|
| | | | | | Program/Outcome | | Kegiatan/Output | | | | | |
| | | | | | Uraian | Target | Uraian | Target | | | | |
| (1) | (2) | (3) | (4) | (5) | (6) | (7) | (8) | (9) | (10) | (11) | (12) | (13) |
| 24.20. | operasi dan pemeliharaan jaringan irigasi | | | Kab. Natuna | | | Panjang OP jaringan irigasi | 1 KM | 744,000,000 | 781,200,000 | | Dinas Pekerjaan Umum dan Penataan Ruang |
| | - Pemeliharaan jaringan irigasi D.I Payak Kec. Serasan Timur | | | Kecamatan Serasan Timur | | | Panjang OP jaringan irigasi | 400 Meter | 200,000,000 | 210,000,000 | Sedang Berjalan | |
| | - Petugas operasi bendung | | | Kabupaten Natuna | | | Panjang OP jaringan irigasi | 24 OB | 36,000,000 | 37,800,000 | Sedang Berjalan | |
| | - Pemeliharaan jaringan irigasi D.I Batubi Kec. Bunguran Batubi | | | Kecamatan Bunguran Batubi | | | Panjang OP jaringan irigasi | 400 Meter | 200,000,000 | 210,000,000 | Sedang Berjalan | |
| | - Pemeliharaan jaringan irigasi D.I Batubi | | | Kecamatan Bunguran Batubi | | | Panjang OP jaringan irigasi | 400 Meter | 200,000,000 | 210,000,000 | Sedang Berjalan | |
| | - Petugas Pintu Air | | | Kabupaten Natuna | | | Panjang OP jaringan irigasi | 24 OB | 36,000,000 | 37,800,000 | Sedang Berjalan | |
| | - Juru/ Mantri Air | | | Kabupaten Natuna | | | Panjang OP jaringan irigasi | 24 OB | 36,000,000 | 37,800,000 | Sedang Berjalan | |
| | - Pengamat irigasi | | | Kabupaten Natuna | | | Panjang OP jaringan irigasi | 24 OB | 36,000,000 | 37,800,000 | Sedang Berjalan | |
| **25.** | **Program Penyediaan dan Pengelolaan Air Baku** | | | | Ketersediaan air baku yang layak | 750 Meter Kubik | | | **250,000,000** | **525,000,000** | | |
| 25.05. | Peningkatan partisipasi masyarakat dalam pengelolaan air | | | Kab. Natuna | | | jumlah masyarakat yang terlibat | 2 | 250,000,000 | 525,000,000 | | Dinas Pekerjaan Umum dan Penataan Ruang |
| | - Kajian teknis data ukur peil banjir eksisting di Kec. Bunguran Timur | | | Kecamatan Bunguran Timur | | | jumlah masyarakat yang terlibat | 1 Dokumen | 250,000,000 | 525,000,000 | Sedang Berjalan | |
| **28.** | **Program Pengendalian Banjir** | | | | Panjang Jalan Yang Dipakai PedagangKaki Lima atau Bangunan Rumah Liar | 0.5 Persen | | | **450,000,000** | **2,310,000,000** | | |
| 28.15. | pembangunan perkuatan bantaran sungai | | | Kab. Natuna | | | panjang tanggul terbangun | 0.3 KM | 450,000,000 | 2,310,000,000 | | Dinas Pekerjaan Umum dan Penataan Ruang |
| | - Pembangunan Perkuatan Bantaran Tebing Sungai Ranai Kec. Bunguran Timur | | | Kecamatan Bunguran Timur | | | panjang tanggul terbangun | 0.5 KM | 250,000,000 | 2,100,000,000 | | |
| | - Pembangunan Perkuatan Bantaran Tebing Sungai Kampung Air Raya Kec. Serasan | | | Kecamatan Serasan | | | panjang tanggul terbangun | 0,2 KM | 200,000,000 | 210,000,000 | | |
| **28.** | **Program Pengendalian Banjir** | | | | pembangunan turap di wilayah jalan penghubung dan aliran sungai rawan longsor lingkup kewenangan kabupaten | 11 Persen | | | **890,000,000** | **1,543,500,000** | | |
| 28.16. | operasi dan pemeliharaan sungai | | | Kab. Natuna | | | panjang OP sungai | 1 km KM | 890,000,000 | 1,543,500,000 | | Dinas Pekerjaan Umum dan Penataan Ruang |

| Kode | Urusan/Bidang Urusan Pemerintahan/ Program/Kegiatan | Prioritas Daerah | Sasaran Pembangunan Daerah | Lokasi | Indikator Kinerja | | | | Pagu Indikatif | Prakiraan Maju | Jenis Prog & Keg | Perangkat Daerah |
|---|---|---|---|---|---|---|---|---|---|---|---|---|
| | | | | | Program/Outcome | | Kegiatan/Output | | | | | |
| | | | | | Uraian | Target | Uraian | Target | | | | |
| (1) | (2) | (3) | (4) | (5) | (6) | (7) | (8) | (9) | (10) | (11) | (12) | (13) |
| | - Belanja modal alat-alat angkutan darat bermotor Dump Truck | | | Kabupaten Natuna | | | panjang OP sungai | 1 Unit | 550,000,000 | 577,500,000 | Sedang Berjalan | |
| | - Pemeliharaan Sungai di Kecamatan Bunguran Timur | | | Kecamatan Bunguran Timur | | | panjang OP sungai | 1 Lokasi | 200,000,000 | 819,000,000 | Sedang Berjalan | |
| | - Pelebaran Sungai Desa Sungai Ulu Kec. Bunguran Timur | | | Desa Sungai Ulu | | | panjang OP sungai | 100 Meter | 140,000,000 | 147,000,000 | Baru | |
| **31.** | **Program Pengaturan Jasa Konstruksi** | | | | Terselenggaranya Kegiatan serta peran serta jasa kontruksi dalam pelaksanaan aturan kontruksi terbaru | 21.43 Persen | | | **200,000,000** | **210,000,000** | | |
| 31.01. | Sosialisasi dan diseminasi peraturan perundang-undangan jasa konstruksi dan peraturan lainnya yang terkait | | | Kab. Natuna | | | Terselenggaranya Kegiatan serta peran serta jasa kontruksi dalam pelaksanaan aturan kontruksi terbaru | 21.43 Persen | 200,000,000 | 210,000,000 | | Dinas Pekerjaan Umum dan Penataan Ruang |
| | - Bimtek Jasa Kontruksi | | | Kabupaten Natuna | | | Terselenggaranya Kegiatan serta peran serta jasa kontruksi dalam pelaksanaan aturan kontruksi terbaru | 100 Orang | 200,000,000 | 210,000,000 | | |
| **33.** | **Program Pengawasan Jasa Konstruksi** | | | | Meningkatnya Pengawasan Jasa Kontruksi Terhadap Ketaatan Aturan Maupun Pelaksanaan kontruksi | 1 Kegiatan | | | **250,000,000** | **367,500,000** | | |
| 33.06. | Monitoring harga satuan bahan konstruksi dan penyusunan standarisasi harga satuan konstruksi | | | Kab. Natuna | | | Terlaksananya Pengawasan Tehadap Harga Barang Material Kontruksi dan Upah | 1 Kegiatan | 250,000,000 | 367,500,000 | | Dinas Pekerjaan Umum dan Penataan Ruang |
| | - survey harga satuan kontruksi dan upah | | | | | | Terlaksananya Pengawasan Tehadap Harga Barang Material Kontruksi dan Upah | 1 Paket | 250,000,000 | 367,500,000 | | |
| **34.** | **Program Pemanfaatan Ruang** | | | | Persentase bangunan gedung yang memiliki IMB | 1.69 Persen | | | **980,000,000** | **1,449,000,000** | | |
| 34.01. | Penyusunan kebijakan perizinan pemanfaatan ruang | | | Kab. Natuna | | | jumlah dokumen/regulasi | 1 | 300,000,000 | 630,000,000 | | Dinas Pekerjaan Umum dan Penataan Ruang |
| | - Biaya Opersional Kegiatan | | | Kabupaten Natuna | | | jumlah dokumen/regulasi | 1 Dokumen | 300,000,000 | 630,000,000 | Baru | |
| 34.09. | Monitoring, evaluasi dan pelaporan pemanfaatan ruang | | | Kab. Natuna | | | jumlah laporan | 1 Laporan | 480,000,000 | 504,000,000 | | Dinas Pekerjaan Umum dan Penataan Ruang |
| | - Pengadaan laptop (PR) | | | Kabupaten Natuna | | | jumlah laporan | 2 Unit | 20,000,000 | 21,000,000 | Baru | |
| | - Pengadaan Printer A4 (PR) | | | Kabupaten Natuna | | | jumlah laporan | 2 Unit | 20,000,000 | 21,000,000 | Baru | |
| | - Pengadaan Drone (PR) | | | Kabupaten Natuna | | | jumlah laporan | 1 Unit | 20,000,000 | 21,000,000 | Baru | |
| | | | | | | | | | | | | |

| Kode | Urusan/Bidang Urusan Pemerintahan/ Program/Kegiatan | Prioritas Daerah | Sasaran Pembangunan Daerah | Lokasi | Indikator Kinerja | | | | Pagu Indikatif | Prakiraan Maju | Jenis Prog & Keg | Perangkat Daerah |
|---|---|---|---|---|---|---|---|---|---|---|---|---|
| | | | | | Program/Outcome | | Kegiatan/Output | | | | | |
| | | | | | Uraian | Target | Uraian | Target | | | | |
| (1) | (2) | (3) | (4) | (5) | (6) | (7) | (8) | (9) | (10) | (11) | (12) | (13) |
| | - Biaya Operasional Kegiatan | | | Kabupaten Natuna | | | jumlah laporan | 1 Kab/Kota | 200,000,000 | 210,000,000 | Baru | |
| | - Pengadaan GPS (PR), | | | Kabupaten Natuna | | | jumlah laporan | 2 Unit | 20,000,000 | 21,000,000 | Baru | |
| | - Pengadaan Printer A0 (Plotter) (PR) | | | Kabupaten Natuna | | | jumlah laporan | 12 Kab/Kota | 200,000,000 | 210,000,000 | Baru | |
| 34.10. | Fasilitasi perizinan pemanfaatan ruang | | | Kab. Natuna | | | jumlah surat keterangan peruntukan ruang yang diterbitkan | 1 Laporan | 200,000,000 | 315,000,000 | | Dinas Pekerjaan Umum dan Penataan Ruang |
| | - Biaya Operasioanal Kegiatan | | | Kabupaten Natuna | | | jumlah surat keterangan peruntukan ruang yang diterbitkan | 1 Kab/Kota | 200,000,000 | 315,000,000 | Baru | |
| **35.** | **Program Peningkatan Jalan dan Jembatan** | Peningkatan akses ke kawasan terisolir | Meningkatnya konektivitas kecamatan/desa | | Panjang jalan dalam kondisi baik | 982.37 KM | | | **11,952,000,000** | **142,807,740,600** | | |
| 35.01. | Peningkatan Jalan Lapis Hotmix | | | Kab. Natuna | | | Panjang Jalan Lapis Hotmix yang dibangun | 18.40 KM | 6,900,000,000 | 128,368,140,600 | | Dinas Pekerjaan Umum dan Penataan Ruang |
| | - Peningkatan jalan lapis hotmix ruas Jalan Air Merah Desa Binjai | | | Kecamatan Bunguran Barat | | | Panjang Jalan Lapis Hotmix yang dibangun | 0.5 KM | 300,000,000 | 13,650,000,000 | Sedang Berjalan | |
| | - Peningkatan jalan lapis hotmix jalan simpang M. Taib - Adam Malik Kec. Bunguran Timur | | | Kecamatan Bunguran Timur | | | Panjang Jalan Lapis Hotmix yang dibangun | 1 KM | 300,000,000 | 1,050,000,000 | Sedang Berjalan | |
| | - Peningkatan Jalan 2 Jalur Simpang sei Ulu -Kantor Bupati AC-WC | | | Kecamatan Bunguran Timur | | | Panjang Jalan Lapis Hotmix yang dibangun | 1 KM | 300,000,000 | 13,650,000,000 | Sedang Berjalan | |
| | - Lanjutan peningkatan jalan lapis hotmux (AC-WC) Jalan Imam Ismail - Jalan Haji Agus Salim Puak | | | Kecamatan Bunguran Timur | | | Panjang Jalan Lapis Hotmix yang dibangun | 2.10 KM | 300,000,000 | 4,410,000,000 | Sedang Berjalan | |
| | - Peningkatan kapasitas persimpangan Puskesmas Ranai Kec. Bunguran Timur | | | Kecamatan Bunguran Timur | | | Panjang Jalan Lapis Hotmix yang dibangun | 0.20 KM | 300,000,000 | 1,050,000,000 | Sedang Berjalan | |
| | - Pembangunan Jalan Hotmix Menuju GOR | | | Kecamatan Bunguran Timur | | | Panjang Jalan Lapis Hotmix yang dibangun | 0,75 KM | 300,000,000 | 1,575,000,000 | Sedang Berjalan | |
| | - Lanjutan peningkatan jalan lapis hotmix ruas Jalan Bandarsyah - Kantor DPRD Kec. Bunguran Timur | | | Kecamatan Bunguran Timur | | | Panjang Jalan Lapis Hotmix yang dibangun | 0.5 KM | 300,000,000 | 2,100,000,000 | Sedang Berjalan | |
| | - Rekonstruksi jalan lapis hotmix ruas Jalan Simpang Limau Manis Ceruk | | | Kecamatan Bunguran Timur Laut | | | Panjang Jalan Lapis Hotmix yang dibangun | 1 KM | 300,000,000 | 9,187,500,000 | Sedang Berjalan | |
| | - Peningkatan jalan lapis hotmix Jalan Tok Ilok Ranai Darat | | | Kecamatan Bunguran Timur | | | Panjang Jalan Lapis Hotmix yang dibangun | 0.46 KM | 300,000,000 | 1,680,000,000 | Sedang Berjalan | |
| | - Peningkatan jalan lapis hotmix ruas Jalan Sebintang - Batu Bayan Kec. Bunguran Selatan | | | Kecamatan Bunguran Selatan | | | Panjang Jalan Lapis Hotmix yang dibangun | 1 KM | 300,000,000 | 14,306,250,000 | Sedang Berjalan | |

| Kode | Urusan/Bidang Urusan Pemerintahan/ Program/Kegiatan | Prioritas Daerah | Sasaran Pembangunan Daerah | Lokasi | Indikator Kinerja | | | | Pagu Indikatif | Prakiraan Maju | Jenis Prog & Keg | Perangkat Daerah |
|---|---|---|---|---|---|---|---|---|---|---|---|---|
| | | | | | Program/Outcome | | Kegiatan/Output | | | | | |
| | | | | | Uraian | Target | Uraian | Target | | | | |
| (1) | (2) | (3) | (4) | (5) | (6) | (7) | (8) | (9) | (10) | (11) | (12) | (13) |
| | - Peningkatan jalan lapis hotmix ruas Jalan Air Mali - Pelabuhan Kelarik | | | Kecamatan Bunguran Batubi | | | Panjang Jalan Lapis Hotmix yang dibangun | 2.57 KM | 300,000,000 | 16,191,000,000 | Sedang Berjalan | |
| | - Peningkatan jalan lapis hotmix Jalan Temadu - RSUD | | | Kecamatan Bunguran Timur | | | Panjang Jalan Lapis Hotmix yang dibangun | 1.20 KM | 300,000,000 | 4,200,000,000 | Sedang Berjalan | |
| | - Peningkatan jalan lapis hotmix ( AC-WC ) jl. imam H ismail - puak | | | Kecamatan Bunguran Timur | | | Panjang Jalan Lapis Hotmix yang dibangun | 0.4 Paket | 300,000,000 | 2,137,905,000 | Sedang Berjalan | |
| | - Peningkatan Lanjutan Jalan Lapis Hotmix Ceruk - Selemam Kec. Bunguran Timur Laut | | | Kecamatan Bunguran Timur Laut | | | Panjang Jalan Lapis Hotmix yang dibangun | 0.4 Paket | 300,000,000 | 5,250,000,000 | Sedang Berjalan | |
| | - Rekonstruksi jalan lapis hotmix Sual RSUD (Jl. Usmanudin) | | | Kecamatan Bunguran Timur | | | Panjang Jalan Lapis Hotmix yang dibangun | 0.6 KM | 300,000,000 | 3,150,000,000 | Sedang Berjalan | |
| | - Peningkatan jalan lapis hotmix Gunung Air Hiu Kec. Bunguran Timur Laut | | | Kecamatan Bunguran Timur Laut | | | Panjang Jalan Lapis Hotmix yang dibangun | 0.85 KM | 300,000,000 | 3,150,000,000 | Sedang Berjalan | |
| | - Lanjutan peningkatan jalan hotmix ruas jalan binjai - tanjung bayan kec. bunguran barat | | | Kecamatan Bunguran Barat | | | Panjang Jalan Lapis Hotmix yang dibangun | 0.3 Paket | 300,000,000 | 5,250,000,000 | Sedang Berjalan | |
| | - Pengaspalan jalan perani,air seneh,sekukup Desa Cemaga Utara Kec. Bunguran Selatan | | | Desa Cemaga Utara | | | Panjang Jalan Lapis Hotmix yang dibangun | 500 Meter | 300,000,000 | 840,000,000 | Baru | |
| | - Peningkatan jalan lapis hotmix Gunung Air Makan Kelurahan Ranai Darat | | | Kecamatan Bunguran Timur | | | Panjang Jalan Lapis Hotmix yang dibangun | 0.5 KM | 300,000,000 | 3,675,000,000 | Sedang Berjalan | |
| | - Lanjutan Peningkatan Jalan Lapis Hotmix Ruas Jalan Puak - Kompi C Kec. Bung. Timur | | | Kecamatan Bunguran Timur | | | Panjang Jalan Lapis Hotmix yang dibangun | 1 Paket | 300,000,000 | 3,269,130,900 | Sedang Berjalan | |
| | - Lanjutan Pembangunan Hotmix SMA -lada hitam Cemaga | | | Kecamatan Bunguran Selatan | | | Panjang Jalan Lapis Hotmix yang dibangun | 0,80 KM | 300,000,000 | 3,150,000,000 | Sedang Berjalan | |
| | - Peningkatan lanjutan jalan lapis hotmix Jalan Mekar Jaya - Simpang Pian Tengah Kec. Bunguran Barat | | | Kecamatan Bunguran Barat | | | Panjang Jalan Lapis Hotmix yang dibangun | 1 KM | 300,000,000 | 14,700,000,000 | Sedang Berjalan | |
| | - Lanjutan Peningkatan Jalan Lapis Hotmix Ruas Jalan Padang Kurak - Sual Kec. Bunguran Timur | | | Kecamatan Bunguran Timur | | | Panjang Jalan Lapis Hotmix yang dibangun | 1 Paket | 300,000,000 | 746,354,700 | Sedang Berjalan | |
| 35.03. | Penggantian Jembatan | | | Kab. Natuna | | | Jumlah Jembatan Yang dibangun | 1 Unit | 5,052,000,000 | 14,439,600,000 | | Dinas Pekerjaan Umum dan Penataan Ruang |
| | - Lanjutan Peningkatan Pelantar Beton Jalan Sudirman sedanau | | | Kecamatan Bunguran Barat | | | Jumlah Jembatan Yang dibangun | 100 Meter | 300,000,000 | 3,150,000,000 | Sedang Berjalan | |
| | - Pembangunan Jembatan Jalan Kartini Kel. Sedanau Kec. Bunguran Barat | | | Kelurahan Sedanau | | | Jumlah Jembatan Yang dibangun | 1 Paket | 300,000,000 | 2,100,000,000 | Baru | |
| | | | | | | | | | | | | |

| Kode | Urusan/Bidang Urusan Pemerintahan/ Program/Kegiatan | Prioritas Daerah | Sasaran Pembangunan Daerah | Lokasi | Indikator Kinerja | | | | Pagu Indikatif | Prakiraan Maju | Jenis Prog & Keg | Perangkat Daerah |
|---|---|---|---|---|---|---|---|---|---|---|---|---|
| | | | | | Program/Outcome | | Kegiatan/Output | | | | | |
| | | | | | Uraian | Target | Uraian | Target | | | | |
| (1) | (2) | (3) | (4) | (5) | (6) | (7) | (8) | (9) | (10) | (11) | (12) | (13) |
| | - Penggantian Box Culvert Panglima Hujan Sedanau | | | Kecamatan Bunguran Barat | | | Jumlah Jembatan Yang dibangun | 1 Unit | 300,000,000 | 420,000,000 | Sedang Berjalan | |
| | - Penggantian jembatan (Box Culvert) lapangan bola Padang Tengah Kec. Bunguran Timur | | | Kecamatan Bunguran Timur | | | Jumlah Jembatan Yang dibangun | 1 Unit | 300,000,000 | 1,050,000,000 | Sedang Berjalan | |
| | - Penggantian jembatan ruas jalan Trans Batubi - Sebangkar SP 1 | | | Kecamatan Bunguran Batubi | | | Jumlah Jembatan Yang dibangun | 1 Unit | 300,000,000 | 1,050,000,000 | Sedang Berjalan | |
| | - Pembangunan Jembatan Menuju TK Azahra Desa Tanjung Kec. Bunguran Timur Laut | | | Desa Tanjung | | | Jumlah Jembatan Yang dibangun | 1 Meter | 150,000,000 | 157,500,000 | Baru | |
| | - Pembangunan Jembatan Penghubung setuik desa tanjung ke serangas Rt.08 Desa Kelanga | | | Kecamatan Bunguran Timur Laut | | | Jumlah Jembatan Yang dibangun | 1 Paket | 172,000,000 | 180,600,000 | Sedang Berjalan | |
| | - Pembangunan Jembatan Air Perenggi RT.08 RW. 004 Dusun II Desa Air Nusa Kec. Serasan Timur | | | Kecamatan Serasan Timur | | | Jumlah Jembatan Yang dibangun | 1 Unit | 170,000,000 | 178,500,000 | Baru | |
| | - Lanjutan Pembangunan Pelantar Beton Setungkuk | | | Kecamatan Bunguran Batubi | | | Jumlah Jembatan Yang dibangun | 100 Meter | 300,000,000 | 2,100,000,000 | Sedang Berjalan | |
| | - Pembangunan Jembatan RT.06/RW.02 Desa Ceruk Kec. Bunguran Timur Laut | | | Kecamatan Bunguran Timur Laut | | | Jumlah Jembatan Yang dibangun | 1 Unit | 200,000,000 | 210,000,000 | Baru | |
| | - Pembangunan jembatan Gg. Meso Rt.01 Rw.05 Ranai Darat | | | Kecamatan Bunguran Timur | | | Jumlah Jembatan Yang dibangun | 1 Meter | 300,000,000 | 420,000,000 | Baru | |
| | - Pembangunan Jembatan Tanjung Kunah Desa Sungai Ulu Kec. Bunguran Timur | | | Desa Sungai Ulu | | | Jumlah Jembatan Yang dibangun | 1 Meter | 300,000,000 | 420,000,000 | Baru | |
| | - Pembagunan Jembatan Lama Semitan Desa Pengadah | | | Desa Pengadah | | | Jumlah Jembatan Yang dibangun | 1 Unit | 200,000,000 | 210,000,000 | Sedang Berjalan | |
| | - Penggantian box culvert Sungai Air Sangu 2 | | | Kecamatan Bunguran Selatan | | | Jumlah Jembatan Yang dibangun | 1 Unit | 200,000,000 | 210,000,000 | Sedang Berjalan | |
| | - Pembangunan jembatan ke telaga ulu | | | Desa Mekar Jaya | | | Jumlah Jembatan Yang dibangun | 100 Meter | 100,000,000 | 210,000,000 | Sedang Berjalan | |
| | - Pembangunan Jembatan Menuju Spiting Gg. Bersama RT.001/RW.006 Jemengan Kec. Bunguran Timur | | | Kecamatan Bunguran Timur | | | Jumlah Jembatan Yang dibangun | 1 Meter | 200,000,000 | 210,000,000 | Baru | |
| | - Penggantian jembatan Sungai Pauh | | | Kecamatan Bunguran Timur | | | Jumlah Jembatan Yang dibangun | 1 Unit | 300,000,000 | 1,050,000,000 | Sedang Berjalan | |
| | - Penggantian Box Culvert HR. Soebrantas MAsjid Ibnu Salim Ranai Darat | | | Kecamatan Bunguran Timur | | | Jumlah Jembatan Yang dibangun | 1 Unit | 200,000,000 | 210,000,000 | Sedang Berjalan | |
| | - Pembangunan Jembatan dari kukup besar ke kukup kecil Desa Cemaga utara Kec. Bunguran Selatan | | | Desa Cemaga Utara | | | Jumlah Jembatan Yang dibangun | 1 Unit | 260,000,000 | 378,000,000 | Sedang Berjalan | |
| | | | | | | | | | | | | |

| Kode | Urusan/Bidang Urusan Pemerintahan/ Program/Kegiatan | Prioritas Daerah | Sasaran Pembangunan Daerah | Lokasi | Indikator Kinerja | | | | Pagu Indikatif | Prakiraan Maju | Jenis Prog & Keg | Perangkat Daerah |
|---|---|---|---|---|---|---|---|---|---|---|---|---|
| | | | | | Program/Outcome | | Kegiatan/Output | | | | | |
| | | | | | Uraian | Target | Uraian | Target | | | | |
| (1) | (2) | (3) | (4) | (5) | (6) | (7) | (8) | (9) | (10) | (11) | (12) | (13) |
| | - Pembangunan Box Cover RT. 01 RW. 05 Ranai Darat | | | Kecamatan Bunguran Timur | | | Jumlah Jembatan Yang dibangun | 1 Unit | 200,000,000 | 210,000,000 | Baru | |
| | - Pembagunan Jambatan Air Gayam 2 lokasi Desa Air Nusa | | | Desa Air Nusa | | | Jumlah Jembatan Yang dibangun | 45 Meter | 100,000,000 | 105,000,000 | | |
| | - Penggantian box culvert Sungai Air Sangu 1 | | | Kecamatan Bunguran Selatan | | | Jumlah Jembatan Yang dibangun | 1 Unit | 200,000,000 | 210,000,000 | Sedang Berjalan | |
| **35.** | **Program Peningkatan Jalan dan Jembatan** | Peningkatan akses ke kawasan terisolir | Meningkatnya konektivitas kecamatan/desa | | persentase panjang jalan dalam kondisi baik | 96.59 Persen | | | **13,493,900,000** | **151,976,095,000** | | |
| 35.02. | Peningkatan Jalan Beton | | | Kab. Natuna | | | Panjang Jalan Beton yang dibangun | 3.4 KM | 13,493,900,000 | 151,976,095,000 | | Dinas Pekerjaan Umum dan Penataan Ruang |
| | - Seminisasi Jalan Darat Gunung Belai Desa Tanjung Pala Kec. Pulau Laut | | | Desa Tanjung Pala | | | Panjang Jalan Beton yang dibangun | 70 Meter | 100,000,000 | 100,000,000 | Sedang Berjalan | |
| | - Pembangunan rabat beton jalan jalan Binjai | | | Kecamatan Bunguran Barat | | | Panjang Jalan Beton yang dibangun | 0.20 KM | 200,000,000 | 210,000,000 | Sedang Berjalan | |
| | - lanjutan semenisasi beton bertulang jalan kantor desa cemaga tengah | | | Desa Cemaga Tengah | | | Panjang Jalan Beton yang dibangun | 80 | 150,000,000 | 157,500,000 | | |
| | - Peningkatan jalan beton bertulang ruas Jalan Lingkar P. Sedanau | | | Kecamatan Bunguran Barat | | | Panjang Jalan Beton yang dibangun | 1 KM | 200,000,000 | 4,200,000,000 | Sedang Berjalan | |
| | - Lanjutan peningkatan jalan beton bertulang Ruas Jalan Lingkar Pulau Laut | | | Kecamatan Pulau Laut | | | Panjang Jalan Beton yang dibangun | 1 KM | 500,000,000 | 54,600,000,000 | Sedang Berjalan | |
| | - Pembangunan jalan Bilal M. Nuh menuju Sungai Batu Kilang, RT. 001/RW. 007 Batu Kapal | | | Kelurahan Ranai | | | Panjang Jalan Beton yang dibangun | 100 Meter | 100,000,000 | 525,000,000 | Sedang Berjalan | |
| | - Pemeliharaan Jalan Suak Midai | | | Kecamatan Suak Midai | | | Panjang Jalan Beton yang dibangun | 0,20 KM | 200,000,000 | 210,000,000 | Sedang Berjalan | |
| | - Pembangunan jalan beton Anuar Bandarsyah RT. 002/ RW. 001 | | | Kecamatan Bunguran Timur | | | Panjang Jalan Beton yang dibangun | 0.20 KM | 200,000,000 | 210,000,000 | Sedang Berjalan | |
| | - Pembangunan Beton Bertulang Gang Buah-Buahan Rt 01/Rw 09 Sual Kel.Bandarsyah Kec.Bunguran Timur | | | Kecamatan Bunguran Timur | | | Panjang Jalan Beton yang dibangun | 1 Paket | 86,000,000 | 90,300,000 | Sedang Berjalan | |
| | - Pembangunan Beton Bertulang jalan Tegul Pelawan, RT.002/RW.009 Sual Kecamatan Bunguran Timur | | | Kecamatan Bunguran Timur | | | Panjang Jalan Beton yang dibangun | 1 Paket | 172,000,000 | 180,600,000 | Sedang Berjalan | |
| | - Lanjutan Peningkatan Jalan Beton Bertulang Ruas Jalan Tanjung Pala -Sekatung Kecamatan Pulau Laut | | | Kecamatan Pulau Laut | | | Panjang Jalan Beton yang dibangun | 1 Paket | 300,000,000 | 11,445,000,000 | Sedang Berjalan | |
| | - Lanjutan Beton Bertulang Gg Padat Karya Rt.08 Rw.01 Desa Limau Manis Kec. Bunguran Timur Laut | | | Kecamatan Bunguran Timur Laut | | | Panjang Jalan Beton yang dibangun | 1 Paket | 154,800,000 | 162,540,000 | Sedang Berjalan | |
| | | | | | | | | | | | | |

| Kode | Urusan/Bidang Urusan Pemerintahan/ Program/Kegiatan | Prioritas Daerah | Sasaran Pembangunan Daerah | Lokasi | Indikator Kinerja | | | | Pagu Indikatif | Prakiraan Maju | Jenis Prog & Keg | Perangkat Daerah |
|---|---|---|---|---|---|---|---|---|---|---|---|---|
| | | | | | Program/Outcome | | Kegiatan/Output | | | | | |
| | | | | | Uraian | Target | Uraian | Target | | | | |
| (1) | (2) | (3) | (4) | (5) | (6) | (7) | (8) | (9) | (10) | (11) | (12) | (13) |
| | - Pembangunan rabat beton jalan Man Padang - Kurak | | | Kecamatan Bunguran Timur | | | Panjang Jalan Beton yang dibangun | 0.20 KM | 200,000,000 | 210,000,000 | Sedang Berjalan | |
| | - Lanjutan Pembangunan Jalan Menuju Pelabuhan Perintis Subi | | | Kecamatan Subi | | | Panjang Jalan Beton yang dibangun | 1 Paket | 333,500,000 | 875,175,000 | Sedang Berjalan | |
| | - Kajian jalan poros sudirman sedanau | | | Kecamatan Bunguran Barat | | | Panjang Jalan Beton yang dibangun | 1 Paket | 250,000,000 | 262,500,000 | Sedang Berjalan | |
| | - Lanjutan pembangunan jalan beton bertulang lingkar Pulau Tanjung Kumbik Kec. Pulau Tiga Barat | | | Kecamatan Pulau Tiga Barat | | | Panjang Jalan Beton yang dibangun | 0.5 KM | 300,000,000 | 6,300,000,000 | Sedang Berjalan | |
| | - Peningkatan jalan beton bertulang ruas Jalan Pantai Sisi - Pantai | | | Kecamatan Serasan | | | Panjang Jalan Beton yang dibangun | 0.7 KM | 300,000,000 | 30,660,000,000 | Sedang Berjalan | |
| | - Pembangunan beton bertulang jalan Abdi Praja Tapau Kec. Bunguran Tengah | | | Kecamatan Bunguran Tengah | | | Panjang Jalan Beton yang dibangun | 1 Paket | 103,200,000 | 108,360,000 | Sedang Berjalan | |
| | - Lanjutan Beton Bertulang Jalan Simpang Padi RT.007/RW.002 | | | Desa Air Lengit | | | Panjang Jalan Beton yang dibangun | 175 Meter | 150,000,000 | 262,500,000 | Sedang Berjalan | |
| | - Pembangunan jalan beton Kelanga - Tualang Rindu | | | Kecamatan Bunguran Timur Laut | | | Panjang Jalan Beton yang dibangun | 0.30 KM | 300,000,000 | 1,050,000,000 | Sedang Berjalan | |
| | - Peningkatan jalan Gang Guntur Pantai Ria Sedanau Kelurahan Sedanau | | | Kecamatan Bunguran Barat | | | Panjang Jalan Beton yang dibangun | 1 Paket | 172,000,000 | 180,600,000 | Sedang Berjalan | |
| | - Lanjutan Peningkatan jalan Beton Gg. Tohir menuju Gg. Zariah | | | Kecamatan Bunguran Timur | | | Panjang Jalan Beton yang dibangun | 50 Meter | 150,000,000 | 157,500,000 | Sedang Berjalan | |
| | - Rekonstruksi Jalan Beton Ruas jalan Lingkar Tanjung Kumbik (Setumuk) | | | Desa Setumuk | | | Panjang Jalan Beton yang dibangun | 100 Meter | 200,000,000 | 1,050,000,000 | Sedang Berjalan | |
| | - Pembangunan rabat beton Jalan DPRD | | | Kecamatan Bunguran Timur Laut | | | Panjang Jalan Beton yang dibangun | 0.20 KM | 200,000,000 | 210,000,000 | Sedang Berjalan | |
| | - Pembangunan jalan beton Jalan Kristanto Bandarsyah | | | Kecamatan Bunguran Timur | | | Panjang Jalan Beton yang dibangun | 0.20 KM | 200,000,000 | 210,000,000 | Sedang Berjalan | |
| | - Lanjutan Semensasi Bukit Aspar Lani ke Kebun Masyarakat dari jalan besar RT OO3/ RW 002 | | | Desa Pian Tengah | | | Panjang Jalan Beton yang dibangun | 500 Meter | 200,000,000 | 210,000,000 | Sedang Berjalan | |
| | - pembangunan jalan beton bertulang Gg. Tok Asis RT.01 RW.05 Pering | | | Kelurahan Bandarsyah | | | Panjang Jalan Beton yang dibangun | 170 Meter | 200,000,000 | 210,000,000 | Sedang Berjalan | |
| | - Lanjutan pembangunan jalan panglima hujan Kelurahan Sedanau | | | Kecamatan Bunguran Barat | | | Panjang Jalan Beton yang dibangun | 1 Paket | 300,000,000 | 420,000,000 | Sedang Berjalan | |
| | - Peningkatan jalan beton Jalan Gunung Tamba Air Kijang RT.01/ RW.03 Desa Sungai Ulu | | | Kecamatan Bunguran Timur | | | Panjang Jalan Beton yang dibangun | 0.1 KM | 200,000,000 | 210,000,000 | Sedang Berjalan | |
| | | | | | | | | | | | | |

| Kode | Urusan/Bidang Urusan Pemerintahan/ Program/Kegiatan | Prioritas Daerah | Sasaran Pembangunan Daerah | Lokasi | Indikator Kinerja | | | | Pagu Indikatif | Prakiraan Maju | Jenis Prog & Keg | Perangkat Daerah |
|---|---|---|---|---|---|---|---|---|---|---|---|---|
| | | | | | Program/Outcome | | Kegiatan/Output | | | | | |
| | | | | | Uraian | Target | Uraian | Target | | | | |
| (1) | (2) | (3) | (4) | (5) | (6) | (7) | (8) | (9) | (10) | (11) | (12) | (13) |
| | - Peningkatan pembangunan jalan diponegoro Desa Gunung Putri | | | Kecamatan Bunguran Batubi | | | Panjang Jalan Beton yang dibangun | 1 Paket | 86,000,000 | 90,300,000 | Sedang Berjalan | |
| | - Pembangunan rabat beton Jalan Pian Tengah | | | Kecamatan Bunguran Barat | | | Panjang Jalan Beton yang dibangun | 0.20 KM | 200,000,000 | 210,000,000 | Sedang Berjalan | |
| | - Pembangunan jalan beton SMK Migas | | | Kecamatan Bunguran Timur Laut | | | Panjang Jalan Beton yang dibangun | 0.20 KM | 200,000,000 | 210,000,000 | Sedang Berjalan | |
| | - Pembangunan jalan beton ruas jalan simpang SMK YPMN - PLN Pering | | | Kecamatan Bunguran Timur | | | Panjang Jalan Beton yang dibangun | 1 Paket | 172,000,000 | 180,600,000 | Sedang Berjalan | |
| | - Lanjutan pembangunan jalan kartini Kelurahan Sedanau | | | Kecamatan Bunguran Barat | | | Panjang Jalan Beton yang dibangun | 1 Paket | 300,000,000 | 1,050,000,000 | Sedang Berjalan | |
| | - Lanjutan Pembangunan jalan Cor Beton Menuju kantor Camat Desa Pulau Tiga | | | Desa Pulau Tiga | | | Panjang Jalan Beton yang dibangun | 1 Paket | 200,000,000 | 210,000,000 | Sedang Berjalan | |
| | - Lanjutan peningkatan beton bertulang Simpang Tugu Pelimpak - BUM Kec. Serasan | | | Kecamatan Bunguran Utara | | | Panjang Jalan Beton yang dibangun | 0.3 KM | 300,000,000 | 2,520,000,000 | Sedang Berjalan | |
| | - Pembangunan jalan beton menuju Objek Wisata Mangrove Mekar Jaya | | | Kecamatan Bunguran Barat | | | Panjang Jalan Beton yang dibangun | 0.50 KM | 300,000,000 | 1,050,000,000 | Sedang Berjalan | |
| | - Pembangunan Beton Bertulang Samping Perumahan Telkom Ranai Kota | | | Kecamatan Bunguran Timur | | | Panjang Jalan Beton yang dibangun | 150 Meter | 200,000,000 | 472,500,000 | Sedang Berjalan | |
| | - Lanjutan pembangunan jalan cor beton H. Jamaludin rt.003 rw. 001 desa pulau tiga | | | Desa Pulau Tiga | | | Panjang Jalan Beton yang dibangun | 7 Meter | 100,000,000 | 52,500,000 | Sedang Berjalan | |
| | - Pembangunan Jalan Beton Bertulang Jl.Pemakaman Umum RT 04 RW 04 Kec. Bunguran Timur | | | Kecamatan Bunguran Timur | | | Panjang Jalan Beton yang dibangun | 1 Paket | 172,000,000 | 180,600,000 | Sedang Berjalan | |
| | - Pembangunan rabat beton Jalan Padang Kurak - Sual | | | Kecamatan Bunguran Timur | | | Panjang Jalan Beton yang dibangun | 0.20 KM | 200,000,000 | 210,000,000 | Sedang Berjalan | |
| | - Lanjutan pembangunan jalan beton bertulang dari simpang tugu sampai dengan simpang pelabuhan WK Kec. Midai | | | Kecamatan Midai | | | Panjang Jalan Beton yang dibangun | 1 Paket | 300,000,000 | 420,000,000 | Sedang Berjalan | |
| | - Lanjutan peningkatan jalan bertulang Jalan Tok Lot Kec. Bunguran Utara | | | Kecamatan Bunguran Timur | | | Panjang Jalan Beton yang dibangun | 0.5 KM | 300,000,000 | 2,100,000,000 | Sedang Berjalan | |
| | - Pembangunan Jalan Palak Pulau Rt.001, Rw.001, DS.I Pian Uma Desa Pulau Panjang. | | | Kecamatan Pulau Laut | | | Panjang Jalan Beton yang dibangun | 1 Paket | 120,400,000 | 126,420,000 | Sedang Berjalan | |
| | - Lanjutan Peningkatan Jalan Beton Bertulang Jl. H. Mansyur Kec. Bunguran Utara | | | Kecamatan Bunguran Utara | | | Panjang Jalan Beton yang dibangun | 1 Paket | 300,000,000 | 1,050,000,000 | Sedang Berjalan | |
| | - Lanjutan peningkatan jalan beton bertulang lingkar Pulau Sabang Mawang | | | Kecamatan Pulau Tiga | | | Panjang Jalan Beton yang dibangun | 5 KM | 1,850,000,000 | 22,260,000,000 | Sedang Berjalan | |
| | | | | | | | | | | | | |

| Kode | Urusan/Bidang Urusan Pemerintahan/ Program/Kegiatan | Prioritas Daerah | Sasaran Pembangunan Daerah | Lokasi | Indikator Kinerja | | | | Pagu Indikatif | Prakiraan Maju | Jenis Prog & Keg | Perangkat Daerah |
|---|---|---|---|---|---|---|---|---|---|---|---|---|
| | | | | | Program/Outcome | | Kegiatan/Output | | | | | |
| | | | | | Uraian | Target | Uraian | Target | | | | |
| (1) | (2) | (3) | (4) | (5) | (6) | (7) | (8) | (9) | (10) | (11) | (12) | (13) |
| | - Peningkatan jalan beton bertulang KP. pelimpak dari Tugu ke Pelabuhan (BUM) Kec. Serasan | | | Kecamatan Serasan | | | Panjang Jalan Beton yang dibangun | 1 Paket | 300,000,000 | 420,000,000 | Sedang Berjalan | |
| | - Lanjutan Pembangunan Jalan Beton Bertulang Bakau Kec. Suak Midai | | | Kecamatan Suak Midai | | | Panjang Jalan Beton yang dibangun | 1 Paket | 300,000,000 | 420,000,000 | Sedang Berjalan | |
| | - pelebaran/peningkatan jalan gang kenanga rt.02/rw.05 kel. sedanau | | | Kecamatan Bunguran Barat | | | Panjang Jalan Beton yang dibangun | 200 Meter | 300,000,000 | 315,000,000 | | |
| | - Pembangunan jalan beton menuju Rumah Jainal Limau Manis | | | Kecamatan Bunguran Timur Laut | | | Panjang Jalan Beton yang dibangun | 0.20 KM | 200,000,000 | 210,000,000 | Sedang Berjalan | |
| | - Lanjutan Pembangunan Jalan Beton Bertulang dari SMAN 1 Subi ke Tanjung Kukukp Desa Subi Besar Kec. Subi | | | Kecamatan Subi | | | Panjang Jalan Beton yang dibangun | 1 Paket | 172,000,000 | 180,600,000 | Sedang Berjalan | |
| | - Pembangunan jalan beton Masjid Bandarsyah | | | Kecamatan Bunguran Timur | | | Panjang Jalan Beton yang dibangun | 0.20 KM | 200,000,000 | 210,000,000 | Sedang Berjalan | |
| | - Lanjutan pembangunan jalan beton Kantor Camat Batubi | | | Kecamatan Bunguran Batubi | | | Panjang Jalan Beton yang dibangun | 0.30 KM | 300,000,000 | 1,050,000,000 | Sedang Berjalan | |
| | - Peningkatan jl.Beton Lingkar Midai | | | Kecamatan Midai | | | Panjang Jalan Beton yang dibangun | 0,3 KM | 300,000,000 | 2,100,000,000 | Sedang Berjalan | |
| **36.** | **Program Pembinaan dan Pemberdayaan Jasa Kontruksi** | | | | Terselenggaranya Kegiatan | 5 Orang | | | **150,000,000** | **315,000,000** | | |
| 36.01. | Pembinaan dan Pemberdayaan Pelaku Usaha Jasa Kontruksi | | | Kab. Natuna | | | Terselenggaranya Kegiatan Bimbingan | 75 Orang | 150,000,000 | 315,000,000 | | Dinas Pekerjaan Umum dan Penataan Ruang |
| | - sertifikasi tenaga terampil kontruksi | | | | | | Terselenggaranya Kegiatan Bimbingan | 300 Orang | 150,000,000 | 315,000,000 | | |
| **37.** | **Program Peningkatan Sarana dan Prasarana Pengujian** | | | | Tersedianya Layanan Pengujian | 1 Unit | | | **100,000,000** | **105,000,000** | | |
| 37.05. | Pemeliharaan dan Perbaikan Alat Ukur dan Bahan Laboratorium | | | Kab. Natuna | | | Alat Ukur Selalu Terkalibrasi | 1 Unit | 100,000,000 | 105,000,000 | | Dinas Pekerjaan Umum dan Penataan Ruang |
| | - Penyediaan AC | | | Kabupaten Natuna | | | Alat Ukur Selalu Terkalibrasi | 10 Unit | 100,000,000 | 105,000,000 | Sedang Berjalan | |
| **38.** | **Program Perencanaan Tata Ruang** | | | | Jumlah dokumen RTR yang tersedia | 4 Dokumen | | | **1,210,000,000** | **1,585,500,000** | | |
| 38.04. | survey dan pemetaan | | | Kab. Natuna | | | database informasi | 1 Laporan | 320,000,000 | 336,000,000 | | Dinas Pekerjaan Umum dan Penataan Ruang |
| | - Pengadaan laptop (RTRW) | | | Kabupaten Natuna | | | database informasi | 2 Unit | 20,000,000 | 21,000,000 | Baru | |
| | - Biaya Operasional Kegiatan | | | Kabupaten Natuna | | | database informasi | 1 Unit | 300,000,000 | 315,000,000 | Baru | |
| 38.05. | Bimtek pengolahan data spasial | | | Kab. Natuna | | | jumlah orang yang akan mengikuti pelatihan | 5 Orang | 250,000,000 | 262,500,000 | | Dinas Pekerjaan Umum dan Penataan Ruang |

| Kode | Urusan/Bidang Urusan Pemerintahan/ Program/Kegiatan | Prioritas Daerah | Sasaran Pembangunan Daerah | Lokasi | Indikator Kinerja | | | | Pagu Indikatif | Prakiraan Maju | Jenis Prog & Keg | Perangkat Daerah |
|---|---|---|---|---|---|---|---|---|---|---|---|---|
| | | | | | Program/Outcome | | Kegiatan/Output | | | | | |
| | | | | | Uraian | Target | Uraian | Target | | | | |
| (1) | (2) | (3) | (4) | (5) | (6) | (7) | (8) | (9) | (10) | (11) | (12) | (13) |
| | - Biaya Operasional Kegiatan | | | Kabupaten Natuna | | | jumlah orang yang akan mengikuti pelatihan | 50 Kab/Kota | 250,000,000 | 262,500,000 | Baru | |
| 38.06. | monitoring, evaluasi dan pelaporan rencana tata ruang | | | Kab. Natuna | | | jumlah laporan | 1 Laporan | 200,000,000 | 210,000,000 | | Dinas Pekerjaan Umum dan Penataan Ruang |
| | - Biaya Operasional kegiatan | | | Kabupaten Natuna | | | jumlah laporan | 1 Kab/Kota | 200,000,000 | 210,000,000 | Baru | |
| 38.08. | Fasilitasi dan Koordinasi Penyelenggaraan Penataan Tata Ruang Daerah | | | Kab. Natuna | | | jumlah koordinasi dan dokumen | 30 Koordinasi | 440,000,000 | 777,000,000 | | Dinas Pekerjaan Umum dan Penataan Ruang |
| | - Pengadaan GPS (PR) | | | Kabupaten Natuna | | | jumlah koordinasi dan dokumen | 2 Unit | 20,000,000 | 21,000,000 | Baru | |
| | - Biaya Operasional Kegiatan., | | | Kabupaten Natuna | | | jumlah koordinasi dan dokumen | 1 Kab/Kota | 200,000,000 | 210,000,000 | Baru | |
| | - Biaya Operasional Kegiatan,, | | | Kabupaten Natuna | | | jumlah koordinasi dan dokumen | 1 Kab/Kota | 200,000,000 | 525,000,000 | Baru | |
| | - Printer A4 | | | Kabupaten Natuna | | | jumlah koordinasi dan dokumen | 2 Unit | 20,000,000 | 21,000,000 | Baru | |
| **38.** | **Program Perencanaan Tata Ruang** | | | | persentase RTH per satuan luas wilayah ber HPL/HGB | 5.52 Persen | | | **300,000,000** | **630,000,000** | | |
| 38.02. | penyusunan Rencana Detail Tata Ruang Kawasan | | | Kab. Natuna | | | jumlah dokumen/regulasi | 3 | 300,000,000 | 630,000,000 | | Dinas Pekerjaan Umum dan Penataan Ruang |
| | - Biaya Operasional Kegiatan, | | | Kabupaten Natuna | | | jumlah dokumen/regulasi | 1 Dokumen | 300,000,000 | 630,000,000 | Baru | |
| **38.** | **Program Perencanaan Tata Ruang** | | | | Ruang publik yang berubah peruntukannya | 4 Dokumen | | | **300,000,000** | **315,000,000** | | |
| 38.01. | sosialisasi peraturan perundang-undangan tentang tata ruang | | | Kab. Natuna | | | jumlah dokumen / regulasi yang akan disosialisasikan | 1 | 300,000,000 | 315,000,000 | | Dinas Pekerjaan Umum dan Penataan Ruang |
| | - Biaya Operasional Kegiatan | | | Kabupaten Natuna | | | jumlah dokumen / regulasi yang akan disosialisasikan | 1 Kab/Kota | 300,000,000 | 315,000,000 | Baru | |
| **39.** | **Program pengendalian pemanfaatan tata ruang** | | | | Jumlah kasus pelanggaran pemanfaatan tata ruang yang ditindaklanjuti | 1 Laporan | | | **270,000,000** | **493,500,000** | | |
| 39.01. | penyusunan kebijakan pengendalian pemanfaatan ruang | | | Kab. Natuna | | | jumlah dokumen/regulasi | 1 | 70,000,000 | 73,500,000 | | Dinas Pekerjaan Umum dan Penataan Ruang |
| | - Pengadaan GPS (penetapan kebijakan) | | | Kabupaten Natuna | | | jumlah dokumen/regulasi | 1 Unit | 50,000,000 | 52,500,000 | Sedang Berjalan | |
| | - Pengadaan Proyektor (Penetapan Kebijakan) | | | Kabupaten Natuna | | | jumlah dokumen/regulasi | 1 Unit | 20,000,000 | 21,000,000 | Baru | |
| 39.03. | pengawasan pemanfaatan ruang | | | Kab. Natuna | | | jumlah dokumen | 1 | 200,000,000 | 420,000,000 | | Dinas Pekerjaan Umum dan Penataan Ruang |
| | | | | | | | | | | | | |

| Kode | Urusan/Bidang Urusan Pemerintahan/ Program/Kegiatan | Prioritas Daerah | Sasaran Pembangunan Daerah | Lokasi | Indikator Kinerja | | | | Pagu Indikatif | Prakiraan Maju | Jenis Prog & Keg | Perangkat Daerah |
|---|---|---|---|---|---|---|---|---|---|---|---|---|
| | | | | | Program/Outcome | | Kegiatan/Output | | | | | |
| | | | | | Uraian | Target | Uraian | Target | | | | |
| (1) | (2) | (3) | (4) | (5) | (6) | (7) | (8) | (9) | (10) | (11) | (12) | (13) |
| | - Biaya Operasional Kegiatan.. | | | Kabupaten Natuna | | | jumlah dokumen | 1 Kab/Kota | 200,000,000 | 420,000,000 | Baru | |
| **41.** | **Program pengaman wilayah pesisir** | | | | Panjang abrasi tertangani | 1.75 KM | | | **6,503,158,000** | **21,531,439,650** | | |
| 41.01. | perencanaan infrastruktur pengaman wilayah pesisir | | | Kab. Natuna | | | infrastruktur terencana | 2 Dokumen | 750,000,000 | 2,625,000,000 | | Dinas Pekerjaan Umum dan Penataan Ruang |
| | - Penyusunan rencana teknis infrastruktur pengaman pantai wilayah pasisir Kabupaten Natuna | | | Kabupaten Natuna | | | infrastruktur terencana | 12 Dokumen | 200,000,000 | 1,050,000,000 | Sedang Berjalan | |
| | - Monitoring, evaluasi dan pelaporan | | | Kabupaten Natuna | | | infrastruktur terencana | 1 Dokumen | 200,000,000 | 525,000,000 | Sedang Berjalan | |
| | - Kajian teknis gelombang pasang surut dan tinggi hempasan ombak di Kec. Bunguran Timur | | | Kecamatan Bunguran Timur | | | infrastruktur terencana | 1 Dokumen | 150,000,000 | 525,000,000 | Sedang Berjalan | |
| | - Survey kontur dan pemetaan wilayah banjir dan genangan air di Kec. Bunguran Timur | | | Kecamatan Bunguran Timur | | | infrastruktur terencana | 1 Dokumen | 200,000,000 | 525,000,000 | Sedang Berjalan | |
| 41.02. | pembangunan pemecah ombak | | | Kab. Natuna | | | unit pemecah ombak terbangun | 2 Unit | 3,202,940,000 | 8,668,710,750 | | Dinas Pekerjaan Umum dan Penataan Ruang |
| | - Pemecah Ombak Desa Cempaga | | | Kecamatan Bunguran Selatan | | | unit pemecah ombak terbangun | 1 Paket | 162,940,000 | 171,087,000 | Baru | |
| | - Pembangunan Tanggul Pemecah Ombak Dusun Air Mali Kec. Bunguran Utara | | | Kecamatan Bunguran Utara | | | unit pemecah ombak terbangun | 200 Meter | 200,000,000 | 210,000,000 | Baru | |
| | - Pembangunan breakwater Selading Kec. Pulau Tiga Barat | | | Kecamatan Pulau Tiga Barat | | | unit pemecah ombak terbangun | 0.5 KM | 250,000,000 | 1,990,773,750 | Sedang Berjalan | |
| | - Pembangunan Talud Sungai Air Asah Desa Ceruk Kecamatan Bunguran Timur Laut | | | Desa Ceruk | | | unit pemecah ombak terbangun | 70 Meter | 110,000,000 | 115,500,000 | Baru | |
| | - Pembangunan Pemecah Ombak di Pantai Batu Hitam Kel. Batu Hitam | | | Kelurahan Batu Hitam | | | unit pemecah ombak terbangun | 200 Meter | 240,000,000 | 252,000,000 | Baru | |
| | - Pembangunan pemecah gelombang di pasar ikan ranai, RT. 004 / RW. 001 | | | Kelurahan Ranai | | | unit pemecah ombak terbangun | 150 Meter | 200,000,000 | 210,000,000 | Sedang Berjalan | |
| | - Pembuatan Tanggul/Pemecah Ombak RT.02/RW.01 | | | Desa Teluk Buton | | | unit pemecah ombak terbangun | 100 Meter | 100,000,000 | 210,000,000 | Sedang Berjalan | |
| | - Pembangunan Tanggul Pemecah Ombak Dusun Mabai Kelarik Utara Kec. Bunguran Utara | | | Kecamatan Bunguran Utara | | | unit pemecah ombak terbangun | 200 Meter | 200,000,000 | 210,000,000 | Baru | |
| | - Pembangunan Pemecah Ombak Pelabuhan Nelayan RT.004/RW.006 Tanjung Sri Kec. Bunguran Timur | | | Kecamatan Bunguran Timur | | | unit pemecah ombak terbangun | 100 Meter | 140,000,000 | 147,000,000 | Baru | |
| | - pemecah ombak selaut Kecamatan bunguran Barat | | | Kecamatan Bunguran Barat | | | unit pemecah ombak terbangun | 1 Paket | 250,000,000 | 322,350,000 | Baru | |
| | | | | | | | | | | | | |

| Kode | Urusan/Bidang Urusan Pemerintahan/ Program/Kegiatan | Prioritas Daerah | Sasaran Pembangunan Daerah | Lokasi | Indikator Kinerja | | | | Pagu Indikatif | Prakiraan Maju | Jenis Prog & Keg | Perangkat Daerah |
|---|---|---|---|---|---|---|---|---|---|---|---|---|
| | | | | | Program/Outcome | | Kegiatan/Output | | | | | |
| | | | | | Uraian | Target | Uraian | Target | | | | |
| (1) | (2) | (3) | (4) | (5) | (6) | (7) | (8) | (9) | (10) | (11) | (12) | (13) |
| | - lanjutan pembangunan pemecah ombak di Bakau besar kecamatan Suak Midai | | | Kecamatan Suak Midai | | | unit pemecah ombak terbangun | 1 Paket | 300,000,000 | 525,000,000 | Baru | |
| | - Pembangunan Tanggul Pemecah Ombak Desa Tanjung Kumbik Utara Kec. Pulau Tiga Barat | | | Desa Tanjung Kumbik Utara | | | unit pemecah ombak terbangun | 200 Meter | 250,000,000 | 420,000,000 | Baru | |
| | - Pembangunan breakwater Desa Setumuk Kec. Pulau Tiga Barat | | | Kecamatan Pulau Tiga Barat | | | unit pemecah ombak terbangun | 100 Meter | 200,000,000 | 1,260,000,000 | Sedang Berjalan | |
| | - Pembangunan Abrasi Pantai Sejuba Desa Sepempang Kec. Bunguran Timur | | | Desa Sepempang | | | unit pemecah ombak terbangun | 100 Meter | 200,000,000 | 1,050,000,000 | Baru | |
| | - Pembangunan breakwater depan pasar ikan Ranai Kel. Ranai Kec. Bunguran Timur | | | Kecamatan Bunguran Timur | | | unit pemecah ombak terbangun | 100 Meter | 400,000,000 | 1,575,000,000 | Sedang Berjalan | |
| 41.03. | pembangunan prasarana pengaman pantai | | | Kab. Natuna | | | panjang pengaman pantai terbangun | 500 Meter | 850,218,000 | 1,627,728,900 | | Dinas Pekerjaan Umum dan Penataan Ruang |
| | - Pembangunan seawall Kampung Pak Ras Desa Air Ringau Kec. Serasan Timur | | | Kecamatan Serasan Timur | | | panjang pengaman pantai terbangun | 300 Meter | 200,000,000 | 210,000,000 | Sedang Berjalan | |
| | - Pembangunan Asenering bakau besar desa batu Belanak Kecamatan Suak Midai. | | | Kecamatan Suak Midai | | | panjang pengaman pantai terbangun | 1 Paket | 86,000,000 | 90,300,000 | Alternatif | |
| | - Pembangunan seawall Sededap Kec. Pulau Tiga | | | Kecamatan Pulau Tiga | | | panjang pengaman pantai terbangun | 200 Meter | 200,000,000 | 945,000,000 | Sedang Berjalan | |
| | - pembangunan pengaman pantai sejuba desa sepempang Kecamatan bunguran Timur 1725 24000 | | | Kecamatan Bunguran Timur | | | panjang pengaman pantai terbangun | 1 Meter | 172,524,000 | 181,150,200 | Sedang Berjalan | |
| | - pembangunan pengaman pantai KP Pak Pras Desa air Riau Kecamatan serasan Timur | | | Kecamatan Serasan Timur | | | panjang pengaman pantai terbangun | 1 Meter | 191,694,000 | 201,278,700 | Sedang Berjalan | |
| 41.04. | operasi dan pemeliharaan bangunan pengaman | | | Kab. Natuna | | | jumlah OP bangunan | 1.25 KM | 1,700,000,000 | 8,610,000,000 | | Dinas Pekerjaan Umum dan Penataan Ruang |
| | - Normalisasi sungai lemang desa sungai ulu | | | Kecamatan Bunguran Timur | | | jumlah OP bangunan | 1 KM | 300,000,000 | 1,050,000,000 | Sedang Berjalan | |
| | - Lanjutan Normalisasi Sungai Bandarsyah Kec. Bunguran Timur | | | Kecamatan Bunguran Timur | | | jumlah OP bangunan | 1,5 KM | 250,000,000 | 1,575,000,000 | Sedang Berjalan | |
| | - Normalisasi Sungai Air Kubang Kelurahan Ranai Kec. Bunguran Timur | | | Kecamatan Bunguran Timur | | | jumlah OP bangunan | 0,4 KM | 250,000,000 | 1,050,000,000 | Sedang Berjalan | |
| | - Normalisasi Sungai Jemengan Kec. Bunguran Timur | | | Kecamatan Bunguran Timur | | | jumlah OP bangunan | 0.5 KM | 300,000,000 | 1,575,000,000 | Sedang Berjalan | |
| | - Normalisasi Sungai Sebadai Hulu Kec. Bunguran Timur Laut | | | Kecamatan Bunguran Timur | | | jumlah OP bangunan | 0.5 KM | 300,000,000 | 2,100,000,000 | Sedang Berjalan | |
| | | | | | | | | | | | | |

| Kode | Urusan/Bidang Urusan Pemerintahan/ Program/Kegiatan | Prioritas Daerah | Sasaran Pembangunan Daerah | Lokasi | Indikator Kinerja | | | | Pagu Indikatif | Prakiraan Maju | Jenis Prog & Keg | Perangkat Daerah |
|---|---|---|---|---|---|---|---|---|---|---|---|---|
| | | | | | Program/Outcome | | Kegiatan/Output | | | | | |
| | | | | | Uraian | Target | Uraian | Target | | | | |
| (1) | (2) | (3) | (4) | (5) | (6) | (7) | (8) | (9) | (10) | (11) | (12) | (13) |
| | - Normalisasi Sungai Batu Hitam Kec. Bunguran Timur | | | Kecamatan Bunguran Timur | | | jumlah OP bangunan | 0.5 KM | 300,000,000 | 1,260,000,000 | Sedang Berjalan | |
| **47.** | **Program Penerangan Jalan Umum** | | | | Jumlah PJU terbangun yang berfungsi baik | 853 Unit | | | **2,390,000,000** | **4,649,326,500** | | |
| 47.01. | Pengadaan penerangan jalan umum | | | Kab. Natuna | | | Jumlah PJU yang diadakan | 100 Unit | 1,985,000,000 | 3,893,326,500 | | Dinas Pekerjaan Umum dan Penataan Ruang |
| | - Pengadaan pemasangan lampu penetangan jalan umum (PJU) jalan Komplek lanud raden sadjad (AURI)-Penagi kecamatan bunguran timur | | | Kabupaten Natuna | | | Jumlah PJU yang diadakan | 1 Paket | 60,000,000 | 210,000,000 | Baru | |
| | - pengadaan lampu jalan batu sisir kodim/kompi | | | Desa Sungai Ulu | | | Jumlah PJU yang diadakan | 1 Paket | 60,000,000 | 210,000,000 | Sedang Berjalan | |
| | - Pengadaan dan pemasangan lampu penerangan jalan umum (PJU) jalan Jl.Sei Ulu dan Bandarsyah Kecamatan Bunguran Timur | | | Kecamatan Bunguran Timur | | | Jumlah PJU yang diadakan | 1 Paket | 60,000,000 | 210,000,000 | Baru | |
| | - Pengadaan dan Pemasangan Lampu Penerangan Jalan Umum (PJU) JL. Sihotang | | | Kecamatan Bunguran Timur | | | Jumlah PJU yang diadakan | 1 Paket | 60,000,000 | 134,326,500 | Sedang Berjalan | |
| | - Pengadaan Lampu Jalan Kelurahan Bandarsyah | | | Kecamatan Bunguran Timur | | | Jumlah PJU yang diadakan | 1 Paket | 60,000,000 | 63,000,000 | Sedang Berjalan | |
| | - Pengadaan dan pemasangan lampu penerangan jalan umum (PJU) jalan Jl. MAN - SMK Kelautan Kecamatan Bunguran Timur | | | Kecamatan Bunguran Timur | | | Jumlah PJU yang diadakan | 1 Paket | 60,000,000 | 210,000,000 | Baru | |
| | - Pengadaan PJU Dari Masjid Menuju lapangan Voli Air Raya | | | Kecamatan Bunguran Timur | | | Jumlah PJU yang diadakan | 80 Unit | 80,000,000 | 84,000,000 | Sedang Berjalan | |
| | - Pengadaan dan pemasangan lampu penerangan jalan umum (PJU) jalan Kelurahan Sabang Barat | | | Kecamatan Midai | | | Jumlah PJU yang diadakan | 1 Paket | 60,000,000 | 210,000,000 | Baru | |
| | - Pengadaan dan pemasangan lampu penerangan jalan umum (PJU) Kecamatan Pulau Tiga | | | Kecamatan Pulau Tiga | | | Jumlah PJU yang diadakan | 1 Paket | 60,000,000 | 210,000,000 | Baru | |
| | - Pengadaan perlengkapan alat listrik penerangan jalan umum | | | Kabupaten Natuna | | | Jumlah PJU yang diadakan | 1 Paket | 150,000,000 | 157,500,000 | Sedang Berjalan | |
| | - Pengadaan dan pemasangan lampu penerangan jalan umum (PJU) jalan Jl. MAN - Padang Kura Kecamatan Bunguran Timur | | | Kecamatan Bunguran Timur | | | Jumlah PJU yang diadakan | 1 Paket | 60,000,000 | 210,000,000 | Baru | |
| | - Pengadaan dan pemasangan lampu penerangan jalan umum (PJU) Kecamatan Serasan | | | Kecamatan Serasan | | | Jumlah PJU yang diadakan | 1 Paket | 60,000,000 | 210,000,000 | Baru | |
| | - Pengadaan Lampu Penerangan Jalan Poros Desa Pulau Tiga Kec. Pulau Tiga Barat | | | Kecamatan Pulau Tiga Barat | | | Jumlah PJU yang diadakan | 1 Paket | 60,000,000 | 183,750,000 | Sedang Berjalan | |
| | | | | | | | | | | | | |

| Kode | Urusan/Bidang Urusan Pemerintahan/ Program/Kegiatan | Prioritas Daerah | Sasaran Pembangunan Daerah | Lokasi | Indikator Kinerja | | | | Pagu Indikatif | Prakiraan Maju | Jenis Prog & Keg | Perangkat Daerah |
|---|---|---|---|---|---|---|---|---|---|---|---|---|
| | | | | | Program/Outcome | | Kegiatan/Output | | | | | |
| | | | | | Uraian | Target | Uraian | Target | | | | |
| (1) | (2) | (3) | (4) | (5) | (6) | (7) | (8) | (9) | (10) | (11) | (12) | (13) |
| | - Pengadaan dan pemasangan lampu penerangan jalan umum (PJU) jalan pancur Kecamatan Bunguran Timur | | | Kecamatan Bunguran Timur | | | Jumlah PJU yang diadakan | 1 Paket | 60,000,000 | 210,000,000 | Baru | |
| | - Pengadaan Lampu Jalan Dewi Sartika RT. 002 RW/ 002 Air Kolek | | | Kelurahan Ranai | | | Jumlah PJU yang diadakan | 1 Paket | 15,000,000 | 15,750,000 | Sedang Berjalan | |
| | - lanjutan pengadaan penerangan lampu jalan kecamatan pulau tiga barat | | | Desa Pulau Tiga | | | Jumlah PJU yang diadakan | 100 Titik | 100,000,000 | 105,000,000 | Sedang Berjalan | |
| | - Pengadaan dan pemasangan lampu penerangan jalan umum (PJU) jalan Pering-penagi Kecamatan Bunguran Timur | | | Kecamatan Bunguran Timur | | | Jumlah PJU yang diadakan | 1 Paket | 60,000,000 | 210,000,000 | Baru | |
| | - pengadaan lampu jembatan sungai ulu dan jembatan sejuba cs | | | Kabupaten Natuna | | | Jumlah PJU yang diadakan | 1 Paket | 200,000,000 | 210,000,000 | Sedang Berjalan | |
| | - Pengadaan Lampu Penerangan Jalan Desa Tanjung Kumbik Utara | | | Desa Tanjung Kumbik Utara | | | Jumlah PJU yang diadakan | 100 Unit | 100,000,000 | 105,000,000 | Sedang Berjalan | |
| | - Pengadaan dan pemasangan lampu penerangan jalan umum (PJU) Lingkar Kota Midai | | | Kecamatan Midai | | | Jumlah PJU yang diadakan | 1 Paket | 60,000,000 | 210,000,000 | Baru | |
| | - Pengadaan Lampu Jalan Desa Selaut | | | Desa Selaut | | | Jumlah PJU yang diadakan | 1 Paket | 500,000,000 | 525,000,000 | Sedang Berjalan | |
| 47.02. | Pemeliharaan penerangan jalan umum | | | Kab. Natuna | | | Jumlah PJU yang di pelihara | 100 Unit | 405,000,000 | 756,000,000 | | Dinas Pekerjaan Umum dan Penataan Ruang |
| | - Pembayaran tagihan listrik penerangan jalan umum | | | Kabupaten Natuna | | | Jumlah PJU yang di pelihara | 1 Paket | 300,000,000 | 630,000,000 | Sedang Berjalan | |
| | - pemeliharaan lampu jalan dua jalur masjid agung | | | Kecamatan Bunguran Timur | | | Jumlah PJU yang di pelihara | 1 Paket | 105,000,000 | 126,000,000 | Sedang Berjalan | |
| **1.04.** | **PERUMAHAN RAKYAT DAN KAWASAN PERMUKIMAN** | | | | | | | | **105,751,628,280** | **221,280,494,861** | | |
| **01.** | **Program Pelayanan Administrasi Perkantoran** | | | | Jumlah bulan layanan administrasi perkantoran | 12 Bulan | | | **7,916,862,830** | **9,232,182,861** | | |
| 01.01. | Penyediaan jasa surat menyurat | | | Kab. Natuna | | | Jumlah bulan penyediaan jasa surat menyurat | 12 Bulan | 15,000,000 | 15,750,000 | | Dinas Perumahan Rakyat, Kawasan Pemukiman dan Pertanahan |
| | - Materai dan benda pos lainnya | | | Kabupaten Natuna | | | Jumlah bulan penyediaan jasa surat menyurat | 12 Bulan | 15,000,000 | 15,750,000 | | |
| 01.02. | Penyediaan jasa komunikasi, sumber daya air dan listrik | | | Kab. Natuna | | | Jumlah bulan penyediaan jasa komunikasi, air dan listrik | 12 Bulan | 200,000,000 | 682,500,000 | | Dinas Perumahan Rakyat, Kawasan Pemukiman dan Pertanahan |
| | - Listrik Kantor dan Listrik Mesjid Agung | | | Kabupaten Natuna | | | Jumlah bulan penyediaan jasa komunikasi, air dan listrik | 12 Bulan | 200,000,000 | 682,500,000 | | |
| 01.08. | Penyediaan jasa kebersihan kantor | | | Kab. Natuna | | | Jumlah bulan penyediaan petugas dan peralatan | 12 Bulan | 143,200,000 | 150,360,000 | | Dinas Perumahan Rakyat, Kawasan Pemukiman dan Pertanahan |

| Kode | Urusan/Bidang Urusan Pemerintahan/ Program/Kegiatan | Prioritas Daerah | Sasaran Pembangunan Daerah | Lokasi | Indikator Kinerja | | | | Pagu Indikatif | Prakiraan Maju | Jenis Prog & Keg | Perangkat Daerah |
|---|---|---|---|---|---|---|---|---|---|---|---|---|
| | | | | | Program/Outcome | | Kegiatan/Output | | | | | |
| | | | | | Uraian | Target | Uraian | Target | | | | |
| (1) | (2) | (3) | (4) | (5) | (6) | (7) | (8) | (9) | (10) | (11) | (12) | (13) |
| | - Petugas Kebersihan | | | Kabupaten Natuna | | | Jumlah bulan penyediaan petugas dan peralatan | 12 Bulan | 143,200,000 | 150,360,000 | | |
| 01.10. | Penyediaan alat tulis kantor | | | Kab. Natuna | | | Jumlah bulan penyediaan alat tulis kantor | 12 Bulan | 31,659,050 | 33,242,003 | | Dinas Perumahan Rakyat, Kawasan Pemukiman dan Pertanahan |
| | - Belanja Alat Tulis Kantor | | | Kabupaten Natuna | | | Jumlah bulan penyediaan alat tulis kantor | 12 Bulan | 31,659,050 | 33,242,003 | | |
| 01.11. | Penyediaan barang cetakan dan penggandaan | | | Kab. Natuna | | | Jumlah bulan penyediaan bahan-bahan cetakan dan fotocopy | 12 Bulan | 25,000,000 | 26,250,000 | | Dinas Perumahan Rakyat, Kawasan Pemukiman dan Pertanahan |
| | - Penggandaan | | | Kabupaten Natuna | | | Jumlah bulan penyediaan bahan-bahan cetakan dan fotocopy | 12 Bulan | 25,000,000 | 26,250,000 | | |
| 01.13. | Penyediaan peralatan dan perlengkapan kantor | | | Kab. Natuna | | | Jumlah bulan penyediaan peralatan dan perlengkapan kantor | 6 Unit | 260,000,000 | 411,600,000 | | Dinas Perumahan Rakyat, Kawasan Pemukiman dan Pertanahan |
| | - Belanja Modal Pengadaan Printer | | | Kabupaten Natuna | | | Jumlah bulan penyediaan peralatan dan perlengkapan kantor | 4 Unit | 20,000,000 | 42,000,000 | Sedang Berjalan | |
| | - Belanja Modal Pengadaan Kursi Tamu | | | Kabupaten Natuna | | | Jumlah bulan penyediaan peralatan dan perlengkapan kantor | 1 Set | 15,000,000 | 15,750,000 | | |
| | - Belanja Modal Pengadaan Laptop | | | Kabupaten Natuna | | | Jumlah bulan penyediaan peralatan dan perlengkapan kantor | 2 Unit | 40,000,000 | 84,000,000 | | |
| | - Belanja Modal Pengadaan Pendingin Ruangan ( AC ) 2 PK | | | Kabupaten Natuna | | | Jumlah bulan penyediaan peralatan dan perlengkapan kantor | 3 Unit | 36,000,000 | 75,600,000 | Sedang Berjalan | |
| | - Belanja Modal Pengadaan Mesin Penghancur Kertas | | | Kabupaten Natuna | | | Jumlah bulan penyediaan peralatan dan perlengkapan kantor | 4 Set | 28,000,000 | 29,400,000 | Sedang Berjalan | |
| | - Belanja Modal Pengadaan Almari | | | Kabupaten Natuna | | | Jumlah bulan penyediaan peralatan dan perlengkapan kantor | 2 Buah | 10,000,000 | 10,500,000 | Sedang Berjalan | |
| | - Belanja Modal Pengadaan PC | | | Kabupaten Natuna | | | Jumlah bulan penyediaan peralatan dan perlengkapan kantor | 3 Unit | 36,000,000 | 75,600,000 | Sedang Berjalan | |
| | - Belanja Modal Pengadaan Meja Kerja | | | Kabupaten Natuna | | | Jumlah bulan penyediaan peralatan dan perlengkapan kantor | 10 Unit | 50,000,000 | 52,500,000 | Sedang Berjalan | |
| | - Belanja Modal Pengadaan Kursi Kerja | | | Kabupaten Natuna | | | Jumlah bulan penyediaan peralatan dan perlengkapan kantor | 10 Unit | 25,000,000 | 26,250,000 | | |
| | | | | | | | | | | | | |

| Kode | Urusan/Bidang Urusan Pemerintahan/ Program/Kegiatan | Prioritas Daerah | Sasaran Pembangunan Daerah | Lokasi | Indikator Kinerja | | | | Pagu Indikatif | Prakiraan Maju | Jenis Prog & Keg | Perangkat Daerah |
|---|---|---|---|---|---|---|---|---|---|---|---|---|
| | | | | | Program/Outcome | | Kegiatan/Output | | | | | |
| | | | | | Uraian | Target | Uraian | Target | | | | |
| (1) | (2) | (3) | (4) | (5) | (6) | (7) | (8) | (9) | (10) | (11) | (12) | (13) |
| 01.15. | Penyediaan bahan bacaan dan peraturan perundang-undangan | | | Kab. Natuna | | | Jumlah bulan penyediaan bahan-bahan bacaan pegawai | 12 Bulan | 10,000,000 | 10,500,000 | | Dinas Perumahan Rakyat, Kawasan Pemukiman dan Pertanahan |
| | - Belanja Surat Kabar/Majalah | | | Kabupaten Natuna | | | Jumlah bulan penyediaan bahan-bahan bacaan pegawai | 12 Bulan | 10,000,000 | 10,500,000 | | |
| 01.17. | Penyediaan makanan dan minuman | | | Kab. Natuna | | | Jumlah bulan penyediaan makan dan minuman pegawai | 12 Bulan | 14,000,000 | 14,700,000 | | Dinas Perumahan Rakyat, Kawasan Pemukiman dan Pertanahan |
| | - Belanja Makanan dan Minuman Rapat | | | Kabupaten Natuna | | | Jumlah bulan penyediaan makan dan minuman pegawai | 665 Kotak | 14,000,000 | 14,700,000 | | |
| 01.18. | Rapat-rapat koordinasi dan konsultasi keluar daerah | | | Kab. Natuna | | | Jumlah bulan penyediaan perjalanan dinas luar daerah | 12 Bulan | 200,000,000 | 352,117,500 | | Dinas Perumahan Rakyat, Kawasan Pemukiman dan Pertanahan |
| | - Perjalanan Dinas Luar Daerah | | | Kabupaten Natuna | | | Jumlah bulan penyediaan perjalanan dinas luar daerah | 19 OK | 200,000,000 | 352,117,500 | | |
| 01.19. | Penyediaan jasa tenaga pendukung administrasi/teknis perkantoran | | | Kab. Natuna | | | Jumlah bulan penyediaan gaji honor PTT | 12 Bulan | 7,018,003,780 | 7,535,163,358 | | Dinas Perumahan Rakyat, Kawasan Pemukiman dan Pertanahan |
| | - Gaji tenaga honorer/ PTT | | | Kabupaten Natuna | | | Jumlah bulan penyediaan gaji honor PTT | 12 Orang | 350,000,000 | 350,000,000 | Sedang Berjalan | |
| | - Pembayaran gaji honorer/ PTT | | | Kabupaten Natuna | | | Jumlah bulan penyediaan gaji honor PTT | 12 Bulan | 524,812,215 | 524,812,215 | Sedang Berjalan | |
| | - Rapat koordinasi dalam daerah | | | Kabupaten Natuna | | | Jumlah bulan penyediaan gaji honor PTT | 12 Bulan | 150,000,000 | 367,500,000 | | |
| | - Gaji dan Tunjangan ASN | | | Kabupaten Natuna | | | Jumlah bulan penyediaan gaji honor PTT | 1 Tahun | 5,993,191,565 | 6,292,851,143 | Sedang Berjalan | |
| **02.** | **Program Peningkatan Sarana dan Prasarana Aparatur** | | | | Persentase Ketersediaan Sarana dan Prasarana Aparatur | 75 Persen | | | **7,847,200,000** | **43,977,060,000** | | |
| 02.02. | Pembangunan rumah dinas | | | Kab. Natuna | | | jumlah gedung yang akan di bangun | 2 Unit | 500,000,000 | 3,885,000,000 | | Dinas Perumahan Rakyat, Kawasan Pemukiman dan Pertanahan |
| | - Pembangunan Pavalium Perumahan Dinas Camat Subi | | | Kecamatan Subi | | | jumlah gedung yang akan di bangun | 1 Paket | 200,000,000 | 210,000,000 | Sedang Berjalan | |
| | - Lanjutan Pembangunan Gedung daerah Kabupaten Natuna Tahap IV | | | Kabupaten Natuna | | | jumlah gedung yang akan di bangun | 1 Unit | 300,000,000 | 3,675,000,000 | Sedang Berjalan | |
| 02.03. | Pembangunan gedung kantor | | | Kab. Natuna | | | jumlah gedung kantor yang akan di bangun | 2 Unit | 2,242,000,000 | 23,091,600,000 | | Dinas Perumahan Rakyat, Kawasan Pemukiman dan Pertanahan |
| | - Pembangunan Kantor Unit Kerja Pengadaan Barang dan Jasa Kabupaten Natuna | | | Kabupaten Natuna | | | jumlah gedung kantor yang akan di bangun | 1 Unit | 300,000,000 | 8,400,000,000 | | |
| | - Pembangunan Gedung Kantor Pemerintah daerah Kabupaten Natuna | | | Kabupaten Natuna | | | jumlah gedung kantor yang akan di bangun | 1 Unit | 300,000,000 | 8,400,000,000 | | |

| Kode | Urusan/Bidang Urusan Pemerintahan/ Program/Kegiatan | Prioritas Daerah | Sasaran Pembangunan Daerah | Lokasi | Indikator Kinerja | | | | Pagu Indikatif | Prakiraan Maju | Jenis Prog & Keg | Perangkat Daerah |
|---|---|---|---|---|---|---|---|---|---|---|---|---|
| | | | | | Program/Outcome | | Kegiatan/Output | | | | | |
| | | | | | Uraian | Target | Uraian | Target | | | | |
| (1) | (2) | (3) | (4) | (5) | (6) | (7) | (8) | (9) | (10) | (11) | (12) | (13) |
| | - Rehap Gedung Pertemuan Desa Batu Belanak | | | Desa Batu Belanak | | | jumlah gedung kantor yang akan di bangun | 1 Unit | 100,000,000 | 210,000,000 | Baru | |
| | - Penambahan Gedung Baru Kantor Camat Kecamatan Bunguran Utara | | | Kabupaten Natuna | | | jumlah gedung kantor yang akan di bangun | 1 Paket | 172,000,000 | 180,600,000 | Sedang Berjalan | |
| | - Pembangunan kantor UKSPF Kecamatan Pulau Tiga Barat | | | Kecamatan Pulau Tiga Barat | | | jumlah gedung kantor yang akan di bangun | 1 Unit | 150,000,000 | 1,050,000,000 | Sedang Berjalan | |
| | - Lanjutan Pembangunan Gedung Kantor PTSP Kab. Natuna | | | Kabupaten Natuna | | | jumlah gedung kantor yang akan di bangun | 1 Unit | 300,000,000 | 2,100,000,000 | | |
| | - Revitalisasi Ruang Pertemuan Kelurahan Serasan | | | Kelurahan Serasan | | | jumlah gedung kantor yang akan di bangun | 1 Unit | 100,000,000 | 420,000,000 | Sedang Berjalan | |
| | - Pembangunan kantor UKSPF Kecamatan Bunguran Batubi | | | Kecamatan Bunguran Batubi | | | jumlah gedung kantor yang akan di bangun | 1 Paket | 150,000,000 | 840,000,000 | Sedang Berjalan | |
| | - Lanjutan Pembangunan Gedung Kantor Camat Pulau Tiga Barat | | | Kabupaten Natuna | | | jumlah gedung kantor yang akan di bangun | 1 Unit | 200,000,000 | 682,500,000 | Sedang Berjalan | |
| | - Pembangunan gedung BLK RT 01 Rw 01 Desa Pulau Tiga | | | Desa Pulau Tiga | | | jumlah gedung kantor yang akan di bangun | 1 Ha | 170,000,000 | 178,500,000 | Baru | |
| | - Pembangunan Gedung kantor Desa Pangkalan | | | Desa Pangkalan | | | jumlah gedung kantor yang akan di bangun | 1 Unit | 300,000,000 | 630,000,000 | Sedang Berjalan | |
| 02.22. | Pemeliharaan rutin/berkala gedung kantor | | | Kab. Natuna | | | jumlah gedung kantor yang akan di rehab/perbaiki | 2 Unit | 800,000,000 | 2,835,000,000 | | Dinas Perumahan Rakyat, Kawasan Pemukiman dan Pertanahan |
| | - Rehab Plapon Gedung Pertemuan Desa Harapan Jaya Kec. Bunguran Tengah | | | Desa Harapan Jaya | | | jumlah gedung kantor yang akan di rehab/perbaiki | 1 Unit | 200,000,000 | 210,000,000 | Baru | |
| | - Rehab kantor UKSPF Kecamatan Pulau Tiga | | | Kecamatan Pulau Tiga | | | jumlah gedung kantor yang akan di rehab/perbaiki | 1 Unit | 100,000,000 | 105,000,000 | Sedang Berjalan | |
| | - Pemeliharaan Gedung Kantor Kabupaten Natuna | | | Kabupaten Natuna | | | jumlah gedung kantor yang akan di rehab/perbaiki | 1 Unit | 200,000,000 | 2,100,000,000 | Sedang Berjalan | |
| | - Rehabilitasi Rumah Dinas Camat Serasan | | | Kecamatan Serasan | | | jumlah gedung kantor yang akan di rehab/perbaiki | 1 Paket | 100,000,000 | 210,000,000 | Sedang Berjalan | |
| | - Pemeliharaan Gedung Daerah | | | Kabupaten Natuna | | | jumlah gedung kantor yang akan di rehab/perbaiki | 1 Unit | 100,000,000 | 105,000,000 | Sedang Berjalan | |
| | - Rehab atap dan plafon kantor UKSPF Kecamatan Bunguran Barat | | | Kecamatan Bunguran Barat | | | jumlah gedung kantor yang akan di rehab/perbaiki | 1 Paket | 100,000,000 | 105,000,000 | Sedang Berjalan | |
| 02.24. | Pemeliharaan rutin/berkala kendaraan dinas/operasional | | | Kab. Natuna | | | pemeliharaan kendaraan dinas/operasional | 3 Unit | 30,000,000 | 31,500,000 | | Dinas Perumahan Rakyat, Kawasan Pemukiman dan Pertanahan |
| | - Belanja jasa servis,suku cadang,gas dan pelumas | | | Kabupaten Natuna | | | pemeliharaan kendaraan dinas/operasional | 3 Unit | 30,000,000 | 31,500,000 | | |
| | | | | | | | | | | | | |

| Kode | Urusan/Bidang Urusan Pemerintahan/ Program/Kegiatan | Prioritas Daerah | Sasaran Pembangunan Daerah | Lokasi | Indikator Kinerja | | | | Pagu Indikatif | Prakiraan Maju | Jenis Prog & Keg | Perangkat Daerah |
|---|---|---|---|---|---|---|---|---|---|---|---|---|
| | | | | | Program/Outcome | | Kegiatan/Output | | | | | |
| | | | | | Uraian | Target | Uraian | Target | | | | |
| (1) | (2) | (3) | (4) | (5) | (6) | (7) | (8) | (9) | (10) | (11) | (12) | (13) |
| 02.30. | Pemeliharaan rutin/berkala peralatan dan perlengkapan kantor | | | Kab. Natuna | | | Jumlah bulan pemeliharaan peralatan dan perlengkpan kantor | 12 Bulan | 9,000,000 | 9,450,000 | | Dinas Perumahan Rakyat, Kawasan Pemukiman dan Pertanahan |
| | - Pemeliharaan rutin/berkala peralatan dan perlengkapan kantor | | | Kabupaten Natuna | | | Jumlah bulan pemeliharaan peralatan dan perlengkpan kantor | 12 Bulan | 9,000,000 | 9,450,000 | | |
| 02.45. | Pembangunan gedung pertemuan | | | Kab. Natuna | | | Jumlah gedung pertemuan yang akan di bangun | 3 Unit | 1,170,000,000 | 6,058,500,000 | | Dinas Perumahan Rakyat, Kawasan Pemukiman dan Pertanahan |
| | - Rehap gedung pertemuan kelurahan sabang barat kecamatan midai. | | | Kelurahan Sabang Barat | | | Jumlah gedung pertemuan yang akan di bangun | 1 Unit | 100,000,000 | 210,000,000 | Baru | |
| | - Revitalisasi Gedung Serbaguna Kecamatan Midai | | | Kecamatan Midai | | | Jumlah gedung pertemuan yang akan di bangun | 1 Unit | 150,000,000 | 2,100,000,000 | Sedang Berjalan | |
| | - Pembangunan Gedung Pertemuan Mahligai Desa Sungai Ulu Kecamatan Bunguran Timur | | | Desa Sungai Ulu | | | Jumlah gedung pertemuan yang akan di bangun | 1 Paket | 200,000,000 | 420,000,000 | Baru | |
| | - Rehabilitasi Atap, plapon dan Cat gedung pertemuan Desa Batu Belanak Kecamatan Suak Midai | | | Kecamatan Suak Midai | | | Jumlah gedung pertemuan yang akan di bangun | 1 Paket | 120,000,000 | 126,000,000 | Sedang Berjalan | |
| | - Pembangunan Pos Pelayanan Polres Natuna | | | Kabupaten Natuna | | | Jumlah gedung pertemuan yang akan di bangun | 1 Unit | 250,000,000 | 367,500,000 | | |
| | - Lanjutan Pembangunan Gedung Pertemuan Kecamatan Pulau Tiga Barat | | | Kabupaten Natuna | | | Jumlah gedung pertemuan yang akan di bangun | 1 Unit | 250,000,000 | 2,625,000,000 | Sedang Berjalan | |
| | - Pembangunan Gedung Pertemuan Gg. Saidi RT.001/RW.006 Jemengan Kec. Bunguran Timur | | | Kecamatan Bunguran Timur | | | Jumlah gedung pertemuan yang akan di bangun | 12 Meter | 100,000,000 | 210,000,000 | Baru | |
| 02.46. | Pembangunan konstruksi sarana penunjang perkantoran | | | Kab. Natuna | | | jumlah konstruksi yang akan dibangun | 5 Unit | 3,096,200,000 | 8,066,010,000 | | Dinas Perumahan Rakyat, Kawasan Pemukiman dan Pertanahan |
| | - Pemeliharaan pagar kantor Camat Kecamatan Pulau Laut dan pembuatan papan plank nama kantor | | | Kecamatan Pulau Laut | | | jumlah konstruksi yang akan dibangun | 1 Paket | 92,000,000 | 201,600,000 | Sedang Berjalan | |
| | - Optimalisasi Pembangunan Gedung Arsip dan Sarana Penunjang Lainnya | | | Kabupaten Natuna | | | jumlah konstruksi yang akan dibangun | 1 Unit | 150,000,000 | 2,310,000,000 | | |
| | - Pembangunan sarana dan Prasarana Lapangan Upacara (Batu Miring, paving Blok dan panggung) Kecamatan Subi | | | Kecamatan Subi | | | jumlah konstruksi yang akan dibangun | 1 Paket | 89,200,000 | 198,660,000 | Sedang Berjalan | |
| | - Lanjutan Pembangunan Pagar Kantor Camat | | | Desa Kelarik | | | jumlah konstruksi yang akan dibangun | 300 Meter | 300,000,000 | 315,000,000 | Sedang Berjalan | |
| | - Penimbunan Tanah Areal Lapangan Upacara Kecamatan Subi | | | Kecamatan Subi | | | jumlah konstruksi yang akan dibangun | 200 m2 | 200,000,000 | 210,000,000 | Sedang Berjalan | |
| | - Rehab Plapon gedung pertemuan Desa Ceruk | | | Kecamatan Bunguran Timur Laut | | | jumlah konstruksi yang akan dibangun | 1 Paket | 100,000,000 | 105,000,000 | Baru | |
| | | | | | | | | | | | | |

| Kode | Urusan/Bidang Urusan Pemerintahan/ Program/Kegiatan | Prioritas Daerah | Sasaran Pembangunan Daerah | Lokasi | Indikator Kinerja | | | | Pagu Indikatif | Prakiraan Maju | Jenis Prog & Keg | Perangkat Daerah |
|---|---|---|---|---|---|---|---|---|---|---|---|---|
| | | | | | Program/Outcome | | Kegiatan/Output | | | | | |
| | | | | | Uraian | Target | Uraian | Target | | | | |
| (1) | (2) | (3) | (4) | (5) | (6) | (7) | (8) | (9) | (10) | (11) | (12) | (13) |
| | - Pembangunan pagar halaman Gedung Serba Guna, Sanggar Seni, Kantor Desa Tanjung Kumbik Utara Kec. Pulau Tiga Barat | | | Desa Tanjung Kumbik Utara | | | jumlah konstruksi yang akan dibangun | 1 Meter | 100,000,000 | 210,000,000 | Baru | |
| | - Pembangunan Ruang Rapat Kepala Desa Cemaga | | | Desa Cemaga | | | jumlah konstruksi yang akan dibangun | 15 Meter | 100,000,000 | 210,000,000 | Baru | |
| | - Lanjutan Pembangunan Batu miring Kantor Camat Pulau Tiga Barat | | | Desa Pulau Tiga | | | jumlah konstruksi yang akan dibangun | 1 Meter | 100,000,000 | 315,000,000 | Baru | |
| | - Pembangunan Batu Miring Kantor BPD RT.01/RW.01 Desa Tanjung Kumbik Utara | | | Desa Tanjung Kumbik Utara | | | jumlah konstruksi yang akan dibangun | 1 Meter | 100,000,000 | 210,000,000 | Baru | |
| | - Pembangunan Pagar Kantor Desa Desa Cemaga Tengah | | | Desa Cemaga Tengah | | | jumlah konstruksi yang akan dibangun | 1 Meter | 100,000,000 | 210,000,000 | Baru | |
| | - Pembangunan Batu Miring di Depan Kantor Camat Serasan Timur RT 003/RW 002 Dusun I | | | Desa Arung Ayam | | | jumlah konstruksi yang akan dibangun | 1 Paket | 185,000,000 | 194,250,000 | | |
| | - Rehap pos polisi militer batu kapal | | | Kecamatan Bunguran Timur | | | jumlah konstruksi yang akan dibangun | 1 Paket | 200,000,000 | 210,000,000 | Sedang Berjalan | |
| | - Pembangunan Tempat Parkir Gedung Kantor Kabupaten Natuna | | | Kabupaten Natuna | | | jumlah konstruksi yang akan dibangun | 1 Unit | 200,000,000 | 1,575,000,000 | Sedang Berjalan | |
| | - Penambahan Ruang Kasat Narkoba Polres Natuna | | | Kabupaten Natuna | | | jumlah konstruksi yang akan dibangun | 1 Paket | 300,000,000 | 300,000,000 | Sedang Berjalan | |
| | - Penambahan Jaringan Listrik Tegangan Rendah (TR) dari Kantor Desa Air Kumpai Ke Gunung Amerika Desa Air Kumpai Kec. Suak Midai | | | Kecamatan Suak Midai | | | jumlah konstruksi yang akan dibangun | 1 Paket | 80,000,000 | 84,000,000 | Baru | |
| | - Pembabgunan Tempat Pakir Kantor Camat Desa harapan jaya | | | Desa Harapan Jaya | | | jumlah konstruksi yang akan dibangun | 1 Paket | 150,000,000 | 157,500,000 | Baru | |
| | - lanjutan pembangunan pagar kantor lurah sedanau | | | Kelurahan Sedanau | | | jumlah konstruksi yang akan dibangun | 200 Meter | 150,000,000 | 315,000,000 | Sedang Berjalan | |
| | - Pembangunan Gudang Logistik Bantuan Sosial | | | Kecamatan Bunguran Timur | | | jumlah konstruksi yang akan dibangun | 1 Unit | 200,000,000 | 525,000,000 | Sedang Berjalan | |
| | - Pembangunan pagar kantor kecamatan pulau tiga barat | | | Kecamatan Pulau Tiga Barat | | | jumlah konstruksi yang akan dibangun | 200 m2 | 200,000,000 | 210,000,000 | Sedang Berjalan | |
| **05.** | **Program Peningkatan Kapasitas Sumber Daya Aparatur** | | | | Persentase Aparatur yang Bersertifikasi | 75 Persen | | | **45,000,000** | **47,250,000** | | |
| 05.04. | Kursus dan peningkatan ketrampilan aparatur | | | Kab. Natuna | | | Jumlah bulan penyediaan pegawai yang mengikuti kursus ketrampilan | 6 Orang | 45,000,000 | 47,250,000 | | Dinas Perumahan Rakyat, Kawasan Pemukiman dan Pertanahan |
| | - Bimtek | | | Kabupaten Natuna | | | Jumlah bulan penyediaan pegawai yang mengikuti kursus ketrampilan | 6 Orang | 45,000,000 | 47,250,000 | Sedang Berjalan | |
| **06.** | **Program Peningkatan Pengembangan Sistem Pelaporan Capaian Kinerja dan Keuangan** | | | | Predikat/Nilai Akuntabilitas | 80 Nilai/ Predikat | | | **60,000,000** | **63,000,000** | | |
| | | | | | | | | | | | | |

| Kode | Urusan/Bidang Urusan Pemerintahan/ Program/Kegiatan | Prioritas Daerah | Sasaran Pembangunan Daerah | Lokasi | Indikator Kinerja | | | | Pagu Indikatif | Prakiraan Maju | Jenis Prog & Keg | Perangkat Daerah |
|---|---|---|---|---|---|---|---|---|---|---|---|---|
| | | | | | Program/Outcome | | Kegiatan/Output | | | | | |
| | | | | | Uraian | Target | Uraian | Target | | | | |
| (1) | (2) | (3) | (4) | (5) | (6) | (7) | (8) | (9) | (10) | (11) | (12) | (13) |
| 06.01. | Penyusunan laporan capaian kinerja dan ikhtisar realisasi kinerja SKPD | | | Kab. Natuna | | | Jumlah bulan penyediaan laporan kinerja SKPD | 2 laporan Laporan | 60,000,000 | 63,000,000 | | Dinas Perumahan Rakyat, Kawasan Pemukiman dan Pertanahan |
| | - Laporan OPD | | | Kabupaten Natuna | | | Jumlah bulan penyediaan laporan kinerja SKPD | 2 Laporan | 60,000,000 | 63,000,000 | Sedang Berjalan | |
| **15.** | **Program Pengembangan Perumahan** | | | | rasio rumah layak huni | 1 : 4 Rasio | | | **1,685,000,000** | **11,479,125,000** | | |
| 15.07. | Pembangunan sarana dan prasarana rumah sederhana sehat | | | Kab. Natuna | | | jumlah rumah pembangunan baru/peningkatan kualitas | 190 Unit | 1,285,000,000 | 10,481,625,000 | | Dinas Perumahan Rakyat, Kawasan Pemukiman dan Pertanahan |
| | - Lanjutan Relokasi Rumah Terdampak PLBN Serasan | | | Kecamatan Serasan | | | jumlah rumah pembangunan baru/peningkatan kualitas | 1 Paket | 100,000,000 | 682,500,000 | Sedang Berjalan | |
| | - Bantuan Peningkatan Kualitas Rumah Layak Huni Secara Swadaya Desa Sepempang | | | Kabupaten Natuna | | | jumlah rumah pembangunan baru/peningkatan kualitas | 1 Paket | 150,000,000 | 367,500,000 | Sedang Berjalan | |
| | - Pembangunan Sarana dan Prasarana penunjang rumah khusus Kabupaten Natuna (Sharring APBN) | | | Kabupaten Natuna | | | jumlah rumah pembangunan baru/peningkatan kualitas | 50 Unit | 100,000,000 | 735,000,000 | Sedang Berjalan | |
| | - Bantuan Pembangunan Baru Rumah Layak Huni Secara Swadaya Desa Sungai Ulu | | | Kabupaten Natuna | | | jumlah rumah pembangunan baru/peningkatan kualitas | 1 Paket | 100,000,000 | 630,000,000 | Sedang Berjalan | |
| | - Pembangunan Rumah Relokasi akibat Pembangunan Pemerintah | | | Kabupaten Natuna | | | jumlah rumah pembangunan baru/peningkatan kualitas | 120 Unit | 100,000,000 | 1,050,000,000 | Sedang Berjalan | |
| | - Bantuan Pembangunan Baru Rumah Layak Huni Secara Swadaya Desa Batu Gajah | | | Kabupaten Natuna | | | jumlah rumah pembangunan baru/peningkatan kualitas | 1 Paket | 100,000,000 | 672,000,000 | Sedang Berjalan | |
| | - Bantuan Peningkatan Kualitas Rumah Layak Huni Secara Swadaya Kelurahan Bandarsyah | | | Kabupaten Natuna | | | jumlah rumah pembangunan baru/peningkatan kualitas | 1 Paket | 100,000,000 | 459,375,000 | Sedang Berjalan | |
| | - Bantuan Peningkatan Kualitas Rumah Layak Huni Secara Swadaya Desa Batu Gajah | | | Kabupaten Natuna | | | jumlah rumah pembangunan baru/peningkatan kualitas | 1 Paket | 100,000,000 | 441,000,000 | Sedang Berjalan | |
| | - Bantuan Pembangunan Baru Rumah Layak Huni Secara Swadaya Desa Sepempang | | | Kabupaten Natuna | | | jumlah rumah pembangunan baru/peningkatan kualitas | 1 Paket | 100,000,000 | 630,000,000 | Sedang Berjalan | |
| | - Bantuan Peningkatan Kualitas Rumah Layak Huni Secara Swadaya Desa Sungai Ulu | | | Kabupaten Natuna | | | jumlah rumah pembangunan baru/peningkatan kualitas | 1 Paket | 85,000,000 | 404,250,000 | Sedang Berjalan | |
| | - Bantuan Stimulan Perumahan Swadaya (BSPS) bagi MAsyarakat Berpenghasilan Rendah Kabupaten Natuna | | | Kabupaten Natuna | | | jumlah rumah pembangunan baru/peningkatan kualitas | 120 Unit | 250,000,000 | 4,410,000,000 | Sedang Berjalan | |
| 15.08. | Monitoring, evaluasi dan pelaporan | | | Kab. Natuna | | | jumlah laporan | 1 Laporan | 400,000,000 | 997,500,000 | | Dinas Perumahan Rakyat, Kawasan Pemukiman dan Pertanahan |
| | - Monitoring dan Evaluasi Penyelenggaraan banguan Gedung Negara | | | Kabupaten Natuna | | | jumlah laporan | 1 Laporan | 100,000,000 | 157,500,000 | | |
| | - Pembangunan Gedung Sekretariat Geopark Kabupaten Natuna | | | Kecamatan Bunguran Timur | | | jumlah laporan | 1 Unit | 300,000,000 | 840,000,000 | Sedang Berjalan | |
| **16.** | **Program Lingkungan Sehat Perumahan** | | | | rumah layak huni | 215 Unit | | | **1,450,000,000** | **1,942,500,000** | | |
| | | | | | | | | | | | | |

| Kode | Urusan/Bidang Urusan Pemerintahan/ Program/Kegiatan | Prioritas Daerah | Sasaran Pembangunan Daerah | Lokasi | Indikator Kinerja | | | | Pagu Indikatif | Prakiraan Maju | Jenis Prog & Keg | Perangkat Daerah |
|---|---|---|---|---|---|---|---|---|---|---|---|---|
| | | | | | Program/Outcome | | Kegiatan/Output | | | | | |
| | | | | | Uraian | Target | Uraian | Target | | | | |
| (1) | (2) | (3) | (4) | (5) | (6) | (7) | (8) | (9) | (10) | (11) | (12) | (13) |
| 16.03. | Penyuluhan dan pengawasan kualitas lingkungan sehat perumahan | | | Kab. Natuna | | | jumlah desa yang akan diberi penyuluhan | 10 Desa | 1,450,000,000 | 1,942,500,000 | | Dinas Perumahan Rakyat, Kawasan Pemukiman dan Pertanahan |
| | - Pengadaan tanah untuk pembangunan TK Negeri Kec. Pulau Tiga Barat | | | Kecamatan Pulau Tiga Barat | | | jumlah desa yang akan diberi penyuluhan | 1 Ha | 50,000,000 | 50,000,000 | Sedang Berjalan | |
| | - Pembebasan Lapangan Olah RAga Terpadu Rt 002 Rw 003 Desa Cemaga | | | Desa Cemaga | | | jumlah desa yang akan diberi penyuluhan | 1000 m2 | 200,000,000 | 210,000,000 | Sedang Berjalan | |
| | - Lanjutan Penyusunan Rencana Pembangunan dan Pengembangan Perumahan dan Kawasan Permukiman (RP3KP) Kabupaten Natuna | | | Kabupaten Natuna | | | jumlah desa yang akan diberi penyuluhan | 1 Dokumen | 200,000,000 | 682,500,000 | Sedang Berjalan | |
| | - Pengadaan tanah pasar ikan JICA | | | Kecamatan Bunguran Timur | | | jumlah desa yang akan diberi penyuluhan | 100 m2 | 1,000,000,000 | 1,000,000,000 | Sedang Berjalan | |
| **22.** | **Program Pembangunan Infrastruktur Pedesaan** | | | | jumlah infrastruktur yang akan di bangun | 10 Unit | | | **68,081,585,450** | **104,747,515,800** | | |
| 22.01. | Penataan lingkungan pemukiman penduduk pedesaan | | | Kab. Natuna | | | jumlah infrastruktur yang akan di bangun | 10 Unit | 25,592,450,000 | 40,471,088,950 | | Dinas Perumahan Rakyat, Kawasan Pemukiman dan Pertanahan |
| | - Semenisasi Jalan Menuju SMAN 2 Ranai RT. 002 RW. 004 Pering Kel. Bandarsyah | | | Kelurahan Bandarsyah | | | jumlah infrastruktur yang akan di bangun | 1 Paket | 100,000,000 | 210,000,000 | Sedang Berjalan | |
| | - Lanjutan Drainase RT. 05 Desa Pangkalan Kec. Serasan | | | Desa Pangkalan | | | jumlah infrastruktur yang akan di bangun | 1 Paket | 100,000,000 | 210,000,000 | Sedang Berjalan | |
| | - Pembangunan Box Koper RT 005, RW 002 Desa Payak | | | Desa Payak | | | jumlah infrastruktur yang akan di bangun | 1 Paket | 40,000,000 | 42,000,000 | | |
| | - PEMBANGUNAN TEMPAT PARKIR DI PELABUHAN TANJUNG KEC.BUNGURAN TIMUR LAUT | | | Kecamatan Bunguran Timur Laut | | | jumlah infrastruktur yang akan di bangun | 1 Paket | 100,000,000 | 210,000,000 | Baru | |
| | - Pembangunan Tambatan Perahu Pendidikan/Puskesmas Desa Selading | | | Desa Selading | | | jumlah infrastruktur yang akan di bangun | 1 Meter | 100,000,000 | 210,000,000 | Baru | |
| | - Lanjutan Pembangunan Batu Miring Jln Hang Nadim Desa Gunung Putri | | | Kecamatan Bunguran Batubi | | | jumlah infrastruktur yang akan di bangun | 1 Paket | 137,600,000 | 144,480,000 | Alternatif | |
| | - Pembangunan Batu Miring Sungai Tubal RT.001/RW.001 Desa Tanjung Pala Kec. Pulau Laut | | | Desa Tanjung Pala | | | jumlah infrastruktur yang akan di bangun | 1 Meter | 100,000,000 | 210,000,000 | Baru | |
| | - Pembangunan Bok Culvert Air Kicur, RT.002/RW.003 | | | Kelurahan Bandarsyah | | | jumlah infrastruktur yang akan di bangun | 25 m2 | 87,500,000 | 91,875,000 | Sedang Berjalan | |
| | - Lanjutan Pembangunan Tambatan Perahu Desa Sungai Ulu Kecamatan Bunguran Timur | | | Desa Sungai Ulu | | | jumlah infrastruktur yang akan di bangun | 1 Paket | 100,000,000 | 210,000,000 | Sedang Berjalan | |
| | - Pembangunan Drainase Gg. Primagama Sihotang RT. 01 Rw. 02 Kec. Bunguran Timur | | | Desa Pangkalan | | | jumlah infrastruktur yang akan di bangun | 1 Meter | 150,000,000 | 157,500,000 | Sedang Berjalan | |
| | - Lanjutan Pembangunan Drainase Belakang Rumah Salmedi RT. 002 RW. 002 Kp. Air Pluntan Desa Air Ringau | | | Desa Air Ringau | | | jumlah infrastruktur yang akan di bangun | 200 Meter | 100,000,000 | 210,000,000 | Sedang Berjalan | |
| | | | | | | | | | | | | |

| Kode | Urusan/Bidang Urusan Pemerintahan/ Program/Kegiatan | Prioritas Daerah | Sasaran Pembangunan Daerah | Lokasi | Indikator Kinerja | | | | Pagu Indikatif | Prakiraan Maju | Jenis Prog & Keg | Perangkat Daerah |
|---|---|---|---|---|---|---|---|---|---|---|---|---|
| | | | | | Program/Outcome | | Kegiatan/Output | | | | | |
| | | | | | Uraian | Target | Uraian | Target | | | | |
| (1) | (2) | (3) | (4) | (5) | (6) | (7) | (8) | (9) | (10) | (11) | (12) | (13) |
| | - Pembangunan Pelantar Air Kambau Kec. Serasan | | | | | | jumlah infrastruktur yang akan di bangun | 1 Paket | 100,000,000 | 210,000,000 | Sedang Berjalan | |
| | - Pembangunan drainase Jl. Gang Tegul Manggis, RT.002/RW.004 Kel. Bandarsyah | | | Kecamatan Bunguran Timur | | | jumlah infrastruktur yang akan di bangun | 200 Meter | 170,000,000 | 170,000,000 | Sedang Berjalan | |
| | - Lanjutan Batu Miring RT.006/RW.003 Kel. Ranai Kec. Bunguran Timur | | | Kecamatan Bunguran Timur | | | jumlah infrastruktur yang akan di bangun | 1 Paket | 172,000,000 | 180,600,000 | Sedang Berjalan | |
| | - Pembangunan Drainase Jalan ke Pantai Sisi | | | Kecamatan Serasan | | | jumlah infrastruktur yang akan di bangun | 1.8 Paket | 72,000,000 | 180,600,000 | Alternatif | |
| | - PEMBANGUNAN RUMAH PARKIR DI PELABUHAN TANJUNG | | | Desa Tanjung | | | jumlah infrastruktur yang akan di bangun | 1 Unit | 100,000,000 | 105,000,000 | Sedang Berjalan | |
| | - Pembangunan paving block kantor desa cemaga tengah kec. bunguran selatan | | | Desa Cemaga Tengah | | | jumlah infrastruktur yang akan di bangun | 150 Meter | 90,000,000 | 199,500,000 | Baru | |
| | - Pembangunan Batu Miring Jalann Lingkar Gang Bersyukur RT.002/RW.001 Menuju Jl. H. Adam Malik Bandarsyah | | | Kelurahan Bandarsyah | | | jumlah infrastruktur yang akan di bangun | 50 Meter | 250,000,000 | 262,500,000 | Sedang Berjalan | |
| | - Pembangunan batu miring Air Pancur | | | Kelurahan Sabang Barat | | | jumlah infrastruktur yang akan di bangun | 200 Meter | 200,000,000 | 210,000,000 | | |
| | - Lanjutan pembangunan batu miring Air Payang | | | Kelurahan Ranai | | | jumlah infrastruktur yang akan di bangun | 200 Meter | 150,000,000 | 157,500,000 | Sedang Berjalan | |
| | - Pembangunan Batu Miring Arung Air Raya Ulu RT.03/RW.03 Kelurahan Serasan Kec. Serasan | | | Kelurahan Serasan | | | jumlah infrastruktur yang akan di bangun | 1.8 Paket | 100,000,000 | 210,000,000 | | |
| | - Penyambungan Pembangunan Pelantar Rakyat Desa Sepempang Kec. Bunguran Timur | | | Desa Sepempang | | | jumlah infrastruktur yang akan di bangun | 1 Meter | 100,000,000 | 315,000,000 | Baru | |
| | - Lanjutan Pengadaan Penerangan Jalan Umum Desa Pulau Tiga Kec. Pulau Tiga Barat RT.003 RW.001 | | | Desa Pulau Tiga | | | jumlah infrastruktur yang akan di bangun | 10 Unit | 150,000,000 | 157,500,000 | Baru | |
| | - Pembangunan Batu Miring dan Seminisasi Jalan Menuju Pelabuhan Nelayan RT.03/RW.04Genting Darat Kel. Sedanau Kec. Bunguran Barat | | | Kecamatan Bunguran Barat | | | jumlah infrastruktur yang akan di bangun | 1 Meter | 100,000,000 | 210,000,000 | Baru | |
| | - Pembangunan Batu Miring RT.01/RW.10 Kelurahan Sedanau | | | Kecamatan Bunguran Barat | | | jumlah infrastruktur yang akan di bangun | 1 Paket | 150,000,000 | 157,500,000 | Alternatif | |
| | - Pembangunan Drainase M. Tahir Teluk Baruk Desa Sepempang | | | Kecamatan Bunguran Timur | | | jumlah infrastruktur yang akan di bangun | 1 Paket | 99,200,000 | 209,160,000 | Alternatif | |
| | - Pembangunan Boxculver Jalan Pak Sudin Setedung Desa Kelanga | | | Desa Kelanga | | | jumlah infrastruktur yang akan di bangun | 1 Meter | 100,000,000 | 210,000,000 | Baru | |
| | - Lanjutan Parit di depan gedung serba guna Batu Sindu rt. 03 rw. 01 Air Kolek | | | Kecamatan Bunguran Timur | | | jumlah infrastruktur yang akan di bangun | 1 Paket | 129,000,000 | 135,450,000 | Alternatif | |
| | | | | | | | | | | | | |

| Kode | Urusan/Bidang Urusan Pemerintahan/ Program/Kegiatan | Prioritas Daerah | Sasaran Pembangunan Daerah | Lokasi | Indikator Kinerja | | | | Pagu Indikatif | Prakiraan Maju | Jenis Prog & Keg | Perangkat Daerah |
|---|---|---|---|---|---|---|---|---|---|---|---|---|
| | | | | | Program/Outcome | | Kegiatan/Output | | | | | |
| | | | | | Uraian | Target | Uraian | Target | | | | |
| (1) | (2) | (3) | (4) | (5) | (6) | (7) | (8) | (9) | (10) | (11) | (12) | (13) |
| | - Pembangunan Drainase Air Lipan Beringin Jaya Desa Sepempang | | | Kecamatan Bunguran Timur | | | jumlah infrastruktur yang akan di bangun | 1 Paket | 72,000,000 | 180,600,000 | Alternatif | |
| | - PEMBANGUNAN PARIT DI SAMPING RUMAH PAK PARIN BATU AMPAR RT 005/RW 001 RANAI KOTA KEC.BUNGURAN TIMUR | | | Kecamatan Bunguran Timur | | | jumlah infrastruktur yang akan di bangun | 1 | 100,000,000 | 210,000,000 | Baru | |
| | - Pembangunan Batu Miring Gg. Usaha RT.001/RW.006 Jemengan Kec. Bunguran Timur | | | Kecamatan Bunguran Timur | | | jumlah infrastruktur yang akan di bangun | 1 Meter | 150,000,000 | 157,500,000 | Baru | |
| | - Bedah kota tua Penagi Kec. Bunguran Timur | | | Kecamatan Bunguran Timur | | | jumlah infrastruktur yang akan di bangun | 1.8 Paket | 100,000,000 | 735,000,000 | Alternatif | |
| | - Pembangunan Batu Miring TPU RT.03/RW.01 Desa Tanjung Kumbik Utara Kec. Pulau Tiga Barat | | | Desa Tanjung Kumbik Utara | | | jumlah infrastruktur yang akan di bangun | 1 Meter | 100,000,000 | 210,000,000 | Baru | |
| | - Pembangunan drainase surau al iklas cuk lingkak desa arung ayam kec. Serasan timur. | | | Desa Arung Ayam | | | jumlah infrastruktur yang akan di bangun | 1 Paket | 199,000,000 | 199,000,000 | Sedang Berjalan | |
| | - TPT dan Penimbunan Jalan Gajah Mada RT.009, RT.008 RW.003 Desa Batubi Jaya | | | Desa Batubi Jaya | | | jumlah infrastruktur yang akan di bangun | 500 m2 | 300,000,000 | 315,000,000 | Sedang Berjalan | |
| | - Lanjutan Pembangunan Batu Miring SD.001 Desa Pulau Tiga Kec. Pulau Tiga Barat | | | Desa Pulau Tiga | | | jumlah infrastruktur yang akan di bangun | 1 Meter | 100,000,000 | 210,000,000 | Baru | |
| | - Pembangunan Batu Miring Lapangan Bola Kaki Kecamatan | | | Desa Tanjung | | | jumlah infrastruktur yang akan di bangun | 700 10 | 700,000,000 | 735,000,000 | | |
| | - Pembangunan Drainase Jalan Padang Buluk Desa Sepempang | | | Kecamatan Bunguran Timur | | | jumlah infrastruktur yang akan di bangun | 1 Paket | 199,800,000 | 209,790,000 | Alternatif | |
| | - Penataan Kawasan Permukiman Kampung Pelimpak Kel. Serasan Kec. Serasan | | | Kelurahan Serasan | | | jumlah infrastruktur yang akan di bangun | 1 Paket | 100,000,000 | 315,000,000 | Sedang Berjalan | |
| | - Pembanguna Box Culvert Jalan Air Hijau Desa Sepempang | | | Kecamatan Bunguran Timur | | | jumlah infrastruktur yang akan di bangun | 1 Paket | 86,000,000 | 90,300,000 | Sedang Berjalan | |
| | - Pembangunan Batu Miring Kantor Desa Sebadai Hulu | | | Desa Sebadai Hulu | | | jumlah infrastruktur yang akan di bangun | 1 Meter | 100,000,000 | 210,000,000 | Baru | |
| | - Pembangunan Batu Miring Jalan Ahmad Dahlan RT 02/RW 03 Desa Gunung Putri | | | Kecamatan Bunguran Batubi | | | jumlah infrastruktur yang akan di bangun | 15 Paket | 72,000,000 | 180,600,000 | Alternatif | |
| | - Pembangunan Drainase Belakang Rumah Tarzinan RT. 002 RW. 002 Kp. Air Pluntan Desa Air Ringau | | | Desa Air Ringau | | | jumlah infrastruktur yang akan di bangun | 1 Paket | 100,000,000 | 210,000,000 | Sedang Berjalan | |
| | - Pembangunan Drainase Gg.Melayu Desa Air Lengit | | | Kecamatan Bunguran Tengah | | | jumlah infrastruktur yang akan di bangun | 1 Paket | 68,800,000 | 72,240,000 | Alternatif | |
| | - Pembangunan Pagar Makam Air Kijang Desa Sungai Ulu Kec. Bunguran Timur | | | Desa Sungai Ulu | | | jumlah infrastruktur yang akan di bangun | 1 Meter | 150,000,000 | 157,500,000 | Baru | |
| | - Pembangunan batu Miring Gg.Musa Desa Teluk Buton | | | Kecamatan Bunguran Utara | | | jumlah infrastruktur yang akan di bangun | 1 Paket | 100,000,000 | 180,600,000 | Alternatif | |

| Kode | Urusan/Bidang Urusan Pemerintahan/ Program/Kegiatan | Prioritas Daerah | Sasaran Pembangunan Daerah | Lokasi | Indikator Kinerja | | | | Pagu Indikatif | Prakiraan Maju | Jenis Prog & Keg | Perangkat Daerah |
|---|---|---|---|---|---|---|---|---|---|---|---|---|
| | | | | | Program/Outcome | | Kegiatan/Output | | | | | |
| | | | | | Uraian | Target | Uraian | Target | | | | |
| (1) | (2) | (3) | (4) | (5) | (6) | (7) | (8) | (9) | (10) | (11) | (12) | (13) |
| | - Pembagunan TPT Rt 001 Desa Air Nusa Dusun I | | | Desa Air Nusa | | | jumlah infrastruktur yang akan di bangun | 45 Meter | 60,000,000 | 63,000,000 | | |
| | - Pembangunan/Semenisasi Jalan Gang + Aspal ( Samping Rumah Yudi ) | | | Desa Air Ringau | | | jumlah infrastruktur yang akan di bangun | 100 Meter | 200,000,000 | 200,000,000 | Sedang Berjalan | |
| | - Pembersihan areal alun - alun Kecamatan Subi Tanjung Duyung | | | Desa Subi Besar Timur | | | jumlah infrastruktur yang akan di bangun | 1 Paket | 200,000,000 | 210,000,000 | Sedang Berjalan | |
| | - Pembangunan tambatan perahu rekriasi tughok rt.05/rw.03 Kelurahan Sedanau | | | Kecamatan Bunguran Barat | | | jumlah infrastruktur yang akan di bangun | 1 Paket | 129,000,000 | 135,450,000 | Sedang Berjalan | |
| | - Tembok Penahan Tanah Segelincir Rt.001, Rw, 001 DS. II Kp. Kape Desa Pulau Panjang | | | Desa Pulau Panjang | | | jumlah infrastruktur yang akan di bangun | 100 Meter | 125,000,000 | 131,250,000 | Sedang Berjalan | |
| | - Pembangunan Pagar Mes Kecamatan Midai | | | Kecamatan Bunguran Timur | | | jumlah infrastruktur yang akan di bangun | 120 Meter | 150,000,000 | 157,500,000 | Baru | |
| | - Pembangunan Batu Miring Parit Batas wilayah air tawak Hilir RT 05 RW 01 dengan Air Keruh RT 01 RW 01 Kel. Ranai Darat | | | Kecamatan Bunguran Timur | | | jumlah infrastruktur yang akan di bangun | 1 Paket | 124,700,000 | 130,935,000 | Sedang Berjalan | |
| | - Pembangunan Box Cuvert Tegul Kawah RT.006 Kecamatan Bunguran Timur | | | Kecamatan Bunguran Timur | | | jumlah infrastruktur yang akan di bangun | 1 Paket | 111,800,000 | 117,390,000 | Sedang Berjalan | |
| | - Pembangunan drainase gang pak malau desa tanjung setelung | | | Kecamatan Serasan | | | jumlah infrastruktur yang akan di bangun | 1.8 Paket | 172,000,000 | 180,600,000 | Alternatif | |
| | - Pembangunan Batu Miring belakang Surau Nurul Al- Ikhlas RT 001/RW 001 Dusun I | | | Desa Arung Ayam | | | jumlah infrastruktur yang akan di bangun | 50 Meter | 75,000,000 | 78,750,000 | Sedang Berjalan | |
| | - Pembangunan Batu Miring Area Pemakaman Bandarsyah Belakang Masjid Maulana Bandarsyah | | | Kelurahan Bandarsyah | | | jumlah infrastruktur yang akan di bangun | 1 Paket | 100,000,000 | 210,000,000 | Sedang Berjalan | |
| | - Pembangunan Drainase Gg. Tok Bulat, RT.002/RW.005 Pering | | | Kelurahan Bandarsyah | | | jumlah infrastruktur yang akan di bangun | 1.8 Meter | 100,000,000 | 210,000,000 | Sedang Berjalan | |
| | - Pembangunan TPT Simpang Tiga Pakkalun Desa Payak | | | Kecamatan Serasan Timur | | | jumlah infrastruktur yang akan di bangun | 1 Meter | 103,200,000 | 108,360,000 | Sedang Berjalan | |
| | - Pembangunan Batu Miring/TPT Depan Rumah Hamdani RT.005 RW. 003 | | | Desa Air Ringau | | | jumlah infrastruktur yang akan di bangun | 100 | 200,000,000 | 210,000,000 | | |
| | - Pembangunan Lanjutan TPT Tanjung Setagi Sampai SDN 002 Air Nusa Laut Dusun I Desa Air Nusa | | | Desa Air Nusa | | | jumlah infrastruktur yang akan di bangun | 1 Paket | 100,000,000 | 210,000,000 | Sedang Berjalan | |
| | - Pembangunan Drainase Air Keruh Desa Cemaga Utara | | | Kecamatan Bunguran Selatan | | | jumlah infrastruktur yang akan di bangun | 1 Paket | 172,000,000 | 180,600,000 | Alternatif | |
| | - Pembangunan Batu Miring Pantai Kampung Batu Ampar Kec. Serasan Timur | | | Kecamatan Serasan Timur | | | jumlah infrastruktur yang akan di bangun | 1 Paket | 103,330,000 | 108,496,500 | Alternatif | |
| | - Peningkatan Kualitas Kawasan Kumuh di Jemengan Kelurahan Ranai Kec. Bunguran Timur | | | Kelurahan Ranai | | | jumlah infrastruktur yang akan di bangun | 1 Paket | 200,000,000 | 210,000,000 | Sedang Berjalan | |
| | | | | | | | | | | | | |

| Kode | Urusan/Bidang Urusan Pemerintahan/ Program/Kegiatan | Prioritas Daerah | Sasaran Pembangunan Daerah | Lokasi | Indikator Kinerja | | | | Pagu Indikatif | Prakiraan Maju | Jenis Prog & Keg | Perangkat Daerah |
|---|---|---|---|---|---|---|---|---|---|---|---|---|
| | | | | | Program/Outcome | | Kegiatan/Output | | | | | |
| | | | | | Uraian | Target | Uraian | Target | | | | |
| (1) | (2) | (3) | (4) | (5) | (6) | (7) | (8) | (9) | (10) | (11) | (12) | (13) |
| | - PEMBANGUNAN BATU MIRING JEMBATAN JALAN TOK ATU SUAL RT 003/RW 005 SUAL KEC.BUNGURAN TIMUR | | | Kecamatan Bunguran Timur | | | jumlah infrastruktur yang akan di bangun | 1 Meter | 150,000,000 | 157,500,000 | Baru | |
| | - Pembangunan batu miring di Jalan Empu Karya ke Gunung Gundul 5 | | | Kecamatan Bunguran Tengah | | | jumlah infrastruktur yang akan di bangun | 190 Meter | 200,000,000 | 210,000,000 | Sedang Berjalan | |
| | - Jalan Semenisasi Gg. Ahmad RT. 05/RW.01 Kelurahan Batu Hitam Samping Futsal Toni Kec. Bunguran Timur | | | Kelurahan Batu Hitam | | | jumlah infrastruktur yang akan di bangun | 1 Paket | 100,000,000 | 210,000,000 | Sedang Berjalan | |
| | - Pembangunan Rumah Tunggu/Gudang Penyimpanan alat-alat Pemakaman Desa Serantas Kec. Pulau Tiga | | | Desa Serantas | | | jumlah infrastruktur yang akan di bangun | 1 Unit | 100,000,000 | 105,000,000 | Baru | |
| | - Lanjutan semenisasi bertulang Jalan Serangas Rt.08 Desa Kelanga | | | Desa Kelanga | | | jumlah infrastruktur yang akan di bangun | 100 Meter | 100,000,000 | 105,000,000 | Sedang Berjalan | |
| | - Pembangunan Jalan Semenisasi dari Air Kambau ke Tanjung Peringin Desa Payak Kec. Serasan Timur | | | | | | jumlah infrastruktur yang akan di bangun | 1 Paket | 100,000,000 | 210,000,000 | Sedang Berjalan | |
| | - Pemasangan batu miring, RT. 003 / RW. 005 Pd. Tok Nuje Kec. Bunguran Timur | | | Kecamatan Bunguran Timur | | | jumlah infrastruktur yang akan di bangun | 1 Paket | 172,000,000 | 180,600,000 | Alternatif | |
| | - Pemasangan Batu Miring Parit Batas Wilayah Air Tawak Hilir dengan Air Keruh Kec Bunguran Timur | | | Kecamatan Bunguran Timur | | | jumlah infrastruktur yang akan di bangun | 1 Paket | 172,000,000 | 180,600,000 | Alternatif | |
| | - Renovasi Pelantar Gg. Raja Halid Kelurahan Sedanau Jl. Panglima Hujan, Pantai Ria RT.002 RW.006 | | | Kelurahan Sedanau | | | jumlah infrastruktur yang akan di bangun | 1 Paket | 150,000,000 | 157,500,000 | Baru | |
| | - Pembangunan Drainase Gang Pramuka RT 07 RW 02 Desa Batubi Jaya | | | Desa Batubi Jaya | | | jumlah infrastruktur yang akan di bangun | 400 Meter | 200,000,000 | 210,000,000 | | |
| | - Pembangunan parit/batu miring tepi sungai/arung Purun Desa Air Payang Kec. Pulau Laut | | | Kecamatan Pulau Laut | | | jumlah infrastruktur yang akan di bangun | 1 Paket | 92,000,000 | 201,600,000 | Alternatif | |
| | - Pembangunan batu miring Jalan menuju Taman Bahagia, RW. 002 Kelurahan Ranai | | | Kecamatan Bunguran Timur | | | jumlah infrastruktur yang akan di bangun | 1 Paket | 103,330,000 | 108,496,500 | Sedang Berjalan | |
| | - Pembangunan ruang tunggu desa air putih. | | | Desa Air Putih | | | jumlah infrastruktur yang akan di bangun | 1 Paket | 100,000,000 | 210,000,000 | Baru | |
| | - Pembangunan Batu Miring Depan Arena Astaka Kecamatan | | | Desa Tanjung | | | jumlah infrastruktur yang akan di bangun | 200 Meter | 200,000,000 | 525,000,000 | Sedang Berjalan | |
| | - Penimbunan tanah untuk areal alun - alun Kecamatan Subi Tanjung Duyung | | | Desa Subi Besar Timur | | | jumlah infrastruktur yang akan di bangun | 1 Paket | 200,000,000 | 210,000,000 | Sedang Berjalan | |
| | - Pembangunan Area Bermain Anak-anak ( Play Ground ) Objek Wisata G. Air Hiu | | | Desa Ceruk | | | jumlah infrastruktur yang akan di bangun | 200 Meter | 100,000,000 | 210,000,000 | Sedang Berjalan | |
| | - Pembangunan Drainase dari rumah makan lamongan Kp. Air Raya RT.01 RW.02 kecamatan serasan | | | Kecamatan Serasan | | | jumlah infrastruktur yang akan di bangun | 1.8 Paket | 172,000,000 | 180,600,000 | Alternatif | |
| | | | | | | | | | | | | |

| Kode | Urusan/Bidang Urusan Pemerintahan/ Program/Kegiatan | Prioritas Daerah | Sasaran Pembangunan Daerah | Lokasi | Indikator Kinerja | | | | Pagu Indikatif | Prakiraan Maju | Jenis Prog & Keg | Perangkat Daerah |
|---|---|---|---|---|---|---|---|---|---|---|---|---|
| | | | | | Program/Outcome | | Kegiatan/Output | | | | | |
| | | | | | Uraian | Target | Uraian | Target | | | | |
| (1) | (2) | (3) | (4) | (5) | (6) | (7) | (8) | (9) | (10) | (11) | (12) | (13) |
| | - Pembangunan Batu Miring Antara Rawat Inap dan Perumahan Puskesmas Serasan Timur | | | Kecamatan Serasan Timur | | | jumlah infrastruktur yang akan di bangun | 130 Meter | 70,000,000 | 178,500,000 | Baru | |
| | - Pembangunan Pelantar Gang Minyak RT.002/RW.001 Desa Tanjung Pala Kec. Pulau Laut | | | Desa Tanjung Pala | | | jumlah infrastruktur yang akan di bangun | 1 Paket | 100,000,000 | 210,000,000 | Baru | |
| | - Lanjutan Pembangunan Jalan Semenisasi Gang Idris Jalan Sudirman Air Kubang Kec. Bunguran Timur | | | Kelurahan Ranai | | | jumlah infrastruktur yang akan di bangun | 1 Paket | 103,330,000 | 108,496,500 | Sedang Berjalan | |
| | - Pembangunan Batu Miring Belakang Rumah Henny RT. 02 RW. 04 Kp. Air Raya Kelurahan Serasan | | | Kelurahan Serasan | | | jumlah infrastruktur yang akan di bangun | 70 Meter | 100,000,000 | 220,500,000 | Sedang Berjalan | |
| | - Lanjutan Pembangunan Tambatan Perahu dan Pemasangan T Pelabuhan RT.04/RW.01 Desa Pulau Tiga Kec. Pulau Tiga Barat | | | Desa Pulau Tiga | | | jumlah infrastruktur yang akan di bangun | 1 Meter | 80,000,000 | 189,000,000 | Sedang Berjalan | |
| | - Pembangunan semenisasi beton bertulang Gg. Buhad Jalan HR. Soebrantas Sual RT.003/ RW.005 Sual Kec. Bunguran Timur | | | Kecamatan Bunguran Timur | | | jumlah infrastruktur yang akan di bangun | 60 Meter | 100,000,000 | 210,000,000 | Baru | |
| | - Pembangunan drainase samping rumah asrul ari batu kelurahan bandarsyah | | | Kelurahan Bandarsyah | | | jumlah infrastruktur yang akan di bangun | 170 Meter | 190,000,000 | 190,000,000 | Sedang Berjalan | |
| | - Pembangunan batu miring belakang rumah Darmawan | | | Desa Tanjung | | | jumlah infrastruktur yang akan di bangun | 350 Meter | 190,000,000 | 315,000,000 | Sedang Berjalan | |
| | - Pengadaan Pagar Pengaman Jalan RT.003 Desa Setumuk | | | Kecamatan Pulau Tiga Barat | | | jumlah infrastruktur yang akan di bangun | 1 Paket | 159,100,000 | 167,055,000 | Alternatif | |
| | - Pembangunan Drainase Gg. Durian kecamatan bunguran tengah | | | Kecamatan Bunguran Tengah | | | jumlah infrastruktur yang akan di bangun | 1 Paket | 172,000,000 | 180,600,000 | Alternatif | |
| | - Pembangunan Pelantar Gang Umar Sakti RT.003/RW.003 Desa Tanjung Pala Kec. Pulau Laut | | | Desa Tanjung Pala | | | jumlah infrastruktur yang akan di bangun | 1 Paket | 100,000,000 | 210,000,000 | Baru | |
| | - Pembangunan Drainase Gg. TPA Padang Buluk Desa Sepempang | | | Kecamatan Bunguran Timur | | | jumlah infrastruktur yang akan di bangun | 1 Paket | 99,600,000 | 209,580,000 | Alternatif | |
| | - Pemasangan Alat Sumur Pak Teguh RT.01/RW.01 Desa Sebelat Kec. Midai | | | Kecamatan Midai | | | jumlah infrastruktur yang akan di bangun | 1 Unit | 50,000,000 | 52,500,000 | Baru | |
| | - penimbunan lokasi belakang panggung astaka kelurahan ranai darat | | | Kecamatan Bunguran Timur | | | jumlah infrastruktur yang akan di bangun | 100 m2 | 100,000,000 | 100,000,000 | | |
| | - Pembangunan Drainase RT.03 RW.02 Desa Kampung Hilir Kecamatan Serasan | | | Kecamatan Serasan | | | jumlah infrastruktur yang akan di bangun | 1.8 Paket | 120,400,000 | 126,420,000 | Alternatif | |
| | - Lanjutan Pembangunan Tambatan Perahu Desa Sungai Ulu Kec. Bunguran Timur | | | Desa Sungai Ulu | | | jumlah infrastruktur yang akan di bangun | 1 Meter | 100,000,000 | 210,000,000 | Baru | |
| | - Pembangunan gapura masuk dan keluar Kantor Camat Bunguran Selatan | | | Kecamatan Bunguran Selatan | | | jumlah infrastruktur yang akan di bangun | 1 Buah | 111,800,000 | 117,390,000 | Sedang Berjalan | |
| | | | | | | | | | | | | |

| Kode | Urusan/Bidang Urusan Pemerintahan/ Program/Kegiatan | Prioritas Daerah | Sasaran Pembangunan Daerah | Lokasi | Indikator Kinerja | | | | Pagu Indikatif | Prakiraan Maju | Jenis Prog & Keg | Perangkat Daerah |
|---|---|---|---|---|---|---|---|---|---|---|---|---|
| | | | | | Program/Outcome | | Kegiatan/Output | | | | | |
| | | | | | Uraian | Target | Uraian | Target | | | | |
| (1) | (2) | (3) | (4) | (5) | (6) | (7) | (8) | (9) | (10) | (11) | (12) | (13) |
| | - Bedah kampung pengadah | | | Kecamatan Bunguran Timur Laut | | | jumlah infrastruktur yang akan di bangun | 1 Paket | 150,000,000 | 525,000,000 | Alternatif | |
| | - pembangunan batu miring di gang tok adun RT.001/RW.006 Pering Kelurahan Bandarsyah | | | Kecamatan Bunguran Timur | | | jumlah infrastruktur yang akan di bangun | 100 Meter | 100,000,000 | 1,000,000,000 | Sedang Berjalan | |
| | - Pembangunan Drainase RT004/RW.002 Bukit liman kecamatan bunguran timur laut | | | Kecamatan Bunguran Timur Laut | | | jumlah infrastruktur yang akan di bangun | 1 Paket | 107,500,000 | 112,875,000 | Alternatif | |
| | - Pembangunan Batu Miring dan Penimbunan lokasi Mushala Al Mutazzam RT 02 RW 05 Kel. Ranai Darat | | | Kecamatan Bunguran Timur | | | jumlah infrastruktur yang akan di bangun | 1 Paket | 86,000,000 | 195,300,000 | Sedang Berjalan | |
| | - Pembangunan Pagar Kantor Desa Ceruk Kec. Bunguran Timur Laut | | | Desa Ceruk | | | jumlah infrastruktur yang akan di bangun | 1 Meter | 120,000,000 | 126,000,000 | Baru | |
| | - Pembangunan Drainase Gang Abdul Rani tembus Gang Bunguran, RT.003/RW.008 Padang Kurak | | | Kelurahan Bandarsyah | | | jumlah infrastruktur yang akan di bangun | 1.8 Meter | 100,000,000 | 105,000,000 | Alternatif | |
| | - Pembangunan Drainase Samping Rumah M. Yunus Kampung Genting Desa Pangkalan Kec. Serasan | | | Desa Pangkalan | | | jumlah infrastruktur yang akan di bangun | 1 Paket | 100,000,000 | 210,000,000 | Sedang Berjalan | |
| | - Pembangunan Jalan Pelantar Rakyat RT.01/RW.01 Desa Tanjung Kumbik Utara | | | Desa Tanjung Kumbik Utara | | | jumlah infrastruktur yang akan di bangun | 45 Meter | 103,330,000 | 108,496,500 | Sedang Berjalan | |
| | - Lanjutan Pembangunan Batu Miring Jalan Ke Masjid Segeram Kec. Bunguran Barat | | | Kecamatan Bunguran Barat | | | jumlah infrastruktur yang akan di bangun | 120 Meter | 150,000,000 | 157,500,000 | Baru | |
| | - Pembangunan Batu Miring Jalan Sakirin RT. 02 RW. 01 Desa Air Nusa | | | Desa Air Nusa | | | jumlah infrastruktur yang akan di bangun | 1 Paket | 100,000,000 | 210,000,000 | Sedang Berjalan | |
| | - Pembangunan pavingblok | | | Kabupaten Natuna | | | jumlah infrastruktur yang akan di bangun | 100 m2 | 100,000,000 | 160,806,450 | Sedang Berjalan | |
| | - Tambatan Perahu Desa Air Mali Kec. Bunguran Utara | | | Kecamatan Bunguran Utara | | | jumlah infrastruktur yang akan di bangun | 1 Meter | 100,000,000 | 210,000,000 | Baru | |
| | - Pembangunan Drainase di Kawasan Bak Penampungan IPLT Kab. Natuna | | | Desa Sungai Ulu | | | jumlah infrastruktur yang akan di bangun | 1 Paket | 100,000,000 | 210,000,000 | Sedang Berjalan | |
| | - Pembangunan Drainase Jl. Jend. Sudirman RT. 008/009 Desa Batubi Jaya | | | Desa Batubi Jaya | | | jumlah infrastruktur yang akan di bangun | 200 Meter Meter | 200,000,000 | 210,000,000 | | |
| | - Batu Miring di depan Postu Arung Ayam RT 004/RW 002 Dusun I | | | Desa Arung Ayam | | | jumlah infrastruktur yang akan di bangun | 1 | 78,000,000 | 81,900,000 | | |
| | - Pembangunan Batu Miring RT.003 RW.002 Balai Desa Sabang Mawang Kecamatan Pulau Tiga | | | Kecamatan Pulau Tiga | | | jumlah infrastruktur yang akan di bangun | 1 Meter | 72,000,000 | 180,600,000 | Sedang Berjalan | |
| | - Pembangunan Pelantar Gg. Damai I Kelurahan Sedanau Jl. Panglima Hujan, Pantai Ria RT.001 RW.006 | | | Kelurahan Sedanau | | | jumlah infrastruktur yang akan di bangun | 1 Paket | 150,000,000 | 157,500,000 | Baru | |
| | - Pembangunan Batu Miring jalan poros Diwilayah Rt 001/ Rw 001 setebik Desa Teluk Buton | | | Desa Teluk Buton | | | jumlah infrastruktur yang akan di bangun | 50 Meter | 65,000,000 | 68,250,000 | Sedang Berjalan | |

| Kode | Urusan/Bidang Urusan Pemerintahan/ Program/Kegiatan | Prioritas Daerah | Sasaran Pembangunan Daerah | Lokasi | Indikator Kinerja | | | | Pagu Indikatif | Prakiraan Maju | Jenis Prog & Keg | Perangkat Daerah |
|---|---|---|---|---|---|---|---|---|---|---|---|---|
| | | | | | Program/Outcome | | Kegiatan/Output | | | | | |
| | | | | | Uraian | Target | Uraian | Target | | | | |
| (1) | (2) | (3) | (4) | (5) | (6) | (7) | (8) | (9) | (10) | (11) | (12) | (13) |
| | - Pembangunan Drainase Jl. Diponegoro RT. 007 Desa Batubi Jaya | | | Desa Batubi Jaya | | | jumlah infrastruktur yang akan di bangun | 200 Meter Meter | 200,000,000 | 210,000,000 | | |
| | - Lanjutan pembangunan pelantar rakyat kelurahan Sedanau Jl. Panglima Hujan RT.001 RW.010 | | | Kelurahan Sedanau | | | jumlah infrastruktur yang akan di bangun | 1 Paket | 200,000,000 | 210,000,000 | Baru | |
| | - Pembangunan Drainase RT.05 RW.03 desa pangkalan | | | Kecamatan Serasan | | | jumlah infrastruktur yang akan di bangun | 1.8 Paket | 72,000,000 | 180,600,000 | Alternatif | |
| | - Pembangunan Drainase RT.008. RW.004 Dusun II | | | Desa Jermalik | | | jumlah infrastruktur yang akan di bangun | 1.8 Meter | 200,000,000 | 210,000,000 | Sedang Berjalan | |
| | - PEMBANGUNAN BATU MIRING DEPAN KANTOR BPD | | | Desa Sebadai Hulu | | | jumlah infrastruktur yang akan di bangun | 350 Meter | 200,000,000 | 210,000,000 | Sedang Berjalan | |
| | - Rehab Panggung Terbuka (KTS) Desa Tanjung Pala Kec. Pulau Laut | | | Desa Tanjung Pala | | | jumlah infrastruktur yang akan di bangun | 1 Paket | 100,000,000 | 105,000,000 | Baru | |
| | - Pengadaan Lampu Pelabuhan Sejuba Desa Sepempang Kec. Bunguran Timur | | | Desa Sepempang | | | jumlah infrastruktur yang akan di bangun | 10 Unit | 100,000,000 | 105,000,000 | Baru | |
| | - Pembangunan Batu Miring Jl UPT Pendidikan RT 008 Cemaga | | | Kecamatan Bunguran Selatan | | | jumlah infrastruktur yang akan di bangun | 1 Paket | 72,000,000 | 180,600,000 | Alternatif | |
| | - Penyusunan Dokumen RP2KPKP | | | Kabupaten Natuna | | | jumlah infrastruktur yang akan di bangun | 1 Paket | 250,000,000 | 682,500,000 | Alternatif | |
| | - Lanjutan Batu Miring Pantai Batu Jala Kec. Bunguran Selatan | | | Desa Cemaga Tengah | | | jumlah infrastruktur yang akan di bangun | 1 Paket | 100,000,000 | 210,000,000 | Sedang Berjalan | |
| | - Pembangunan Batu Miring di depan rumah Jusli Seman RT RT 007/RW 004 Dusun II | | | Desa Arung Ayam | | | jumlah infrastruktur yang akan di bangun | 40 | 75,000,000 | 78,750,000 | | |
| | - LANJUTAN PEMBUATAN BATU MIRING PARIT AIR PAYANG RT 002/RW 003 AIR PAYANG KEC.BUNGURAN TIMUR | | | Kecamatan Bunguran Timur | | | jumlah infrastruktur yang akan di bangun | 1 Meter | 150,000,000 | 157,500,000 | Baru | |
| | - Drainase depan rumah keram rt.03 / rw.02 padang tihang kecamatan bunguran timur | | | Kecamatan Bunguran Timur | | | jumlah infrastruktur yang akan di bangun | 1 Paket | 172,000,000 | 180,600,000 | Alternatif | |
| | - Pembangunan Pelantar Rakyat Depan Rumah H. Matali Kampung Pelimpak Kec. Serasan | | | Desa Pangkalan | | | jumlah infrastruktur yang akan di bangun | 1 Paket | 100,000,000 | 210,000,000 | Sedang Berjalan | |
| | - Batu Miring Depan Rumah Zainal Abidin Desa Sungai Ulu Kec. Bunguran Timur | | | Kecamatan Bunguran Timur | | | jumlah infrastruktur yang akan di bangun | 1 Paket | 72,000,000 | 180,600,000 | Alternatif | |
| | - Pembangunan Drainase Air Ucap Sejuba Desa Sepempang | | | Kecamatan Bunguran Timur | | | jumlah infrastruktur yang akan di bangun | 1 Paket | 172,000,000 | 180,600,000 | Alternatif | |
| | - Lampu Penerangan di Lapangan Astaka Kelurahan Sedanau | | | Kecamatan Bunguran Barat | | | jumlah infrastruktur yang akan di bangun | 1 Paket | 100,000,000 | 105,000,000 | Sedang Berjalan | |
| | - Pembangunan Batu Miring Pantai Air Singkap Dusun I Desa Terayak Kec. Subi | | | Kecamatan Subi | | | jumlah infrastruktur yang akan di bangun | 1 Paket | 129,000,000 | 135,450,000 | Sedang Berjalan | |
| | - Pembangunan Batu Miring/TPT Depan Rumah Rusnawi RT. 001 RW. 001 | | | Desa Air Ringau | | | jumlah infrastruktur yang akan di bangun | 140 5 | 280,000,000 | 294,000,000 | | |
| | | | | | | | | | | | | |

| Kode | Urusan/Bidang Urusan Pemerintahan/ Program/Kegiatan | Prioritas Daerah | Sasaran Pembangunan Daerah | Lokasi | Indikator Kinerja | | | | Pagu Indikatif | Prakiraan Maju | Jenis Prog & Keg | Perangkat Daerah |
|---|---|---|---|---|---|---|---|---|---|---|---|---|
| | | | | | Program/Outcome | | Kegiatan/Output | | | | | |
| | | | | | Uraian | Target | Uraian | Target | | | | |
| (1) | (2) | (3) | (4) | (5) | (6) | (7) | (8) | (9) | (10) | (11) | (12) | (13) |
| | - Pembangunan Batu Miring Pantai Air Putih Desa Air Putih | | | Kecamatan Midai | | | jumlah infrastruktur yang akan di bangun | 1 Paket | 92,000,000 | 201,600,000 | Alternatif | |
| | - Drainase Depan Rumah Herunazam rt.02 tanjung penjara desa sungai ulu | | | Kecamatan Bunguran Timur | | | jumlah infrastruktur yang akan di bangun | 1 Paket | 72,000,000 | 180,600,000 | Alternatif | |
| | - Pembangunan Batu Miring di dekat Rumah Muis Kp. Sungai Baru Tukung RT 012/RW 006 Dusun III | | | Desa Arung Ayam | | | jumlah infrastruktur yang akan di bangun | 50 Meter | 155,000,000 | 155,000,000 | Sedang Berjalan | |
| | - Lanjutan Pembangunan Pelabuhan Nelayan RT.03/RW.04 Genting Darat Kel. Sedanau Kec. Bunguran Barat | | | Kecamatan Bunguran Barat | | | jumlah infrastruktur yang akan di bangun | 1 Meter | 100,000,000 | 210,000,000 | Baru | |
| | - Lanjutan Pelantar Air Raya Serasan | | | Kecamatan Serasan | | | jumlah infrastruktur yang akan di bangun | 1 Paket | 200,000,000 | 451,500,000 | Sedang Berjalan | |
| | - Pembangunan Tembok Penahan tanah ( TPT ) Sungai H. Sindung ( Rt. 05 / 03 ) | | | Kecamatan Serasan | | | jumlah infrastruktur yang akan di bangun | 120 Meter | 120,000,000 | 126,000,000 | Sedang Berjalan | |
| | - Pembangunan Pelantar Gang Auzar RT.03/RW.08 Kel. Sedanau Kec. Bunguran Barat | | | Kecamatan Bunguran Barat | | | jumlah infrastruktur yang akan di bangun | 1 Paket | 100,000,000 | 210,000,000 | Baru | |
| | - Pembangunan Batu Miring RT.002 Setumuk Kec. Pulau Tiga Barat | | | Kecamatan Pulau Tiga Barat | | | jumlah infrastruktur yang akan di bangun | 1 Paket | 86,000,000 | 90,300,000 | Sedang Berjalan | |
| | - Lanjutan Drainase Samping Rumah Hasmar Kampung Genting Desa Pangkalan Kec. Serasan | | | Desa Pangkalan | | | jumlah infrastruktur yang akan di bangun | 180 Meter | 100,000,000 | 210,000,000 | Sedang Berjalan | |
| | - Pembangunan tanggul penahan tanah RT. 01/ RW. 02 Kec. Bunguran Timur | | | Kecamatan Bunguran Timur | | | jumlah infrastruktur yang akan di bangun | 1 Paket | 129,000,000 | 135,450,000 | Sedang Berjalan | |
| | - Perawatan Rumah Tunggu Pelabuhan Pelimpak RT. 01 RW. 01 Kp. Pelimpak Kelurahan Serasan | | | Kecamatan Serasan | | | jumlah infrastruktur yang akan di bangun | 1 Unit | 300,000,000 | 315,000,000 | Sedang Berjalan | |
| | - Penimbunan dan Pemasangan Batu Miring Jalan di Gang RT. 002/ RW. 003 kelurahan Batu Hitam | | | Kelurahan Batu Hitam | | | jumlah infrastruktur yang akan di bangun | 400 Meter | 200,000,000 | 210,000,000 | Sedang Berjalan | |
| | - Pembangunan pelantar beton RT.03/ RW.01 Desa Air Payang | | | Kecamatan Pulau Laut | | | jumlah infrastruktur yang akan di bangun | 1 Paket | 129,000,000 | 135,450,000 | Sedang Berjalan | |
| | - Pembangunan Gorong- gorong Jalan Padat Karya Cemaga Tengah | | | Desa Cemaga Tengah | | | jumlah infrastruktur yang akan di bangun | 1 Meter | 100,000,000 | 105,000,000 | Baru | |
| | - Pembangunan Drainase Kantor Camat suak midai | | | Kecamatan Midai | | | jumlah infrastruktur yang akan di bangun | 1 Paket | 86,000,000 | 90,300,000 | Alternatif | |
| | - Lanjutan Semenisasi beton bertulang menuju Mushola Mazratul Akhirat RT. 04 Padang Tengah Kel. Ranai Kec. Bunguran Timur | | | Kecamatan Bunguran Timur | | | jumlah infrastruktur yang akan di bangun | 100 Meter | 100,000,000 | 210,000,000 | Baru | |
| | - Lanjutan Pembangunan Batu Miring Sungai Lintang, Rt 02 / Rw II Desa Tanjung Pala | | | Desa Tanjung Pala | | | jumlah infrastruktur yang akan di bangun | 50 Meter | 200,000,000 | 210,000,000 | Sedang Berjalan | |
| | - Pembangunan Drainase Jl. Ki Hajar Dewantara RT 12 RW 04 Desa Batubi Jaya | | | Desa Batubi Jaya | | | jumlah infrastruktur yang akan di bangun | 200 Meter Meter | 200,000,000 | 210,000,000 | | |
| | | | | | | | | | | | | |

| Kode | Urusan/Bidang Urusan Pemerintahan/ Program/Kegiatan | Prioritas Daerah | Sasaran Pembangunan Daerah | Lokasi | Indikator Kinerja | | | | Pagu Indikatif | Prakiraan Maju | Jenis Prog & Keg | Perangkat Daerah |
|---|---|---|---|---|---|---|---|---|---|---|---|---|
| | | | | | Program/Outcome | | Kegiatan/Output | | | | | |
| | | | | | Uraian | Target | Uraian | Target | | | | |
| (1) | (2) | (3) | (4) | (5) | (6) | (7) | (8) | (9) | (10) | (11) | (12) | (13) |
| | - Pembengunan Tugu Kecamatan Bunguran Selatan | | | Desa Cemaga | | | jumlah infrastruktur yang akan di bangun | 1 Unit | 100,000,000 | 105,000,000 | Sedang Berjalan | |
| | - Drainase Pasar RT.006/RW.002 kelurahan ranai | | | Kecamatan Bunguran Timur | | | jumlah infrastruktur yang akan di bangun | 1 Paket | 72,000,000 | 180,600,000 | Alternatif | |
| | - Pembangunan batu miring Jl Gusti Mohd Thaib RT 01 RW 09, Bandarsyah (dekat masjid Al Mansurin) | | | Kecamatan Bunguran Timur | | | jumlah infrastruktur yang akan di bangun | 1 Paket | 70,000,000 | 73,500,000 | Alternatif | |
| | - PEMBANGUNAN BATU MIRING GG TEGUL LALANG Desa Limau Manis | | | Kecamatan Bunguran Timur Laut | | | jumlah infrastruktur yang akan di bangun | 1 Paket | 98,800,000 | 208,740,000 | Alternatif | |
| | - Pembangunan Batu Miring Pantai Tanjung Muno Dusun II Desa Terayak Kec. Subi | | | Kecamatan Subi | | | jumlah infrastruktur yang akan di bangun | 1 Paket | 129,000,000 | 135,450,000 | Sedang Berjalan | |
| | - Pembangunan Batu Miring Jl. Air Kicur, RT.001/RW.003 Air Raya | | | Kelurahan Bandarsyah | | | jumlah infrastruktur yang akan di bangun | 100 Meter | 150,000,000 | 157,500,000 | Sedang Berjalan | |
| | - Lanjutan Pembangunan Mesjid Air Raya Serasan | | | Kabupaten Natuna | | | jumlah infrastruktur yang akan di bangun | 1 Unit | 200,000,000 | 1,365,000,000 | | |
| | - Pembangunan lahan parkir RT.001/RW.004 Penagi | | | Kelurahan Batu Hitam | | | jumlah infrastruktur yang akan di bangun | 300 | 300,000,000 | 315,000,000 | | |
| | - Pembagunan Pemecah Ombak Desa Pengadah Kec. Bunguran Timur Laut | | | Kecamatan Bunguran Timur Laut | | | jumlah infrastruktur yang akan di bangun | 1 Meter | 100,000,000 | 210,000,000 | Baru | |
| | - Pembangunan Drainase RT. 09 Pakras Desa Air Ringau | | | Desa Air Ringau | | | jumlah infrastruktur yang akan di bangun | 150 Meter | 150,000,000 | 157,500,000 | Sedang Berjalan | |
| | - Pembangunan Batu Miring Samping Lapangan Volly Komplek Pemda RT. 02 Kel. Ranai Kec. Bunguran Timur | | | Kelurahan Ranai | | | jumlah infrastruktur yang akan di bangun | 1 Paket | 100,000,000 | 210,000,000 | Sedang Berjalan | |
| | - Pembangunan Drainase Jalan Ke Air Kicur, RT.002/RW.003 | | | Kecamatan Serasan | | | jumlah infrastruktur yang akan di bangun | 1.8 Paket | 72,000,000 | 180,600,000 | Alternatif | |
| | - Pembangunan batu miring / TPT jalan Gang Tok Sal | | | Desa Belakang Gunung | | | jumlah infrastruktur yang akan di bangun | 120 m2 | 120,000,000 | 126,000,000 | Sedang Berjalan | |
| | - Pembangunan pagar Vihara di Batu Kapal, RT. 003 / RW. 007 Batu Kapal Darat | | | Kelurahan Ranai | | | jumlah infrastruktur yang akan di bangun | 1 Unit | 100,000,000 | 210,000,000 | Sedang Berjalan | |
| | - Pembangunan Batu Miring + Timbunan Pantai Air Merah Desa Sepempang | | | Kecamatan Bunguran Timur | | | jumlah infrastruktur yang akan di bangun | 1 Paket | 99,800,000 | 209,790,000 | Alternatif | |
| | - Drainase Gg. Pauh, RT. 007 / RW. 002 Kelurahan Ranai | | | Kecamatan Bunguran Timur | | | jumlah infrastruktur yang akan di bangun | 1 Paket | 100,000,000 | 180,600,000 | Alternatif | |
| | - Pembangunan Drainase Gg. To'aji, RT.003/RW.007 Air Batu | | | Kelurahan Bandarsyah | | | jumlah infrastruktur yang akan di bangun | 1.8 | 100,000,000 | 105,000,000 | | |
| | - Pembangunan Drainase Samping Rumah Masfarudin RT. 005 Rw. 003 Kp. air Ringau Desa Air Ringau | | | Desa Air Ringau | | | jumlah infrastruktur yang akan di bangun | 1 Paket | 100,000,000 | 210,000,000 | Sedang Berjalan | |
| | | | | | | | | | | | | |

| Kode | Urusan/Bidang Urusan Pemerintahan/ Program/Kegiatan | Prioritas Daerah | Sasaran Pembangunan Daerah | Lokasi | Indikator Kinerja | | | | Pagu Indikatif | Prakiraan Maju | Jenis Prog & Keg | Perangkat Daerah |
|---|---|---|---|---|---|---|---|---|---|---|---|---|
| | | | | | Program/Outcome | | Kegiatan/Output | | | | | |
| | | | | | Uraian | Target | Uraian | Target | | | | |
| (1) | (2) | (3) | (4) | (5) | (6) | (7) | (8) | (9) | (10) | (11) | (12) | (13) |
| | - Pembangunan Batu Miring Kp. Air Raya RT.02/RW.02 Kelurahan Serasan Kec. Serasan | | | Kelurahan Serasan | | | jumlah infrastruktur yang akan di bangun | 1 Unit | 103,330,000 | 108,496,500 | Sedang Berjalan | |
| | - Pemasangan Batu Miring Desa Batu Gajah | | | Desa Batu Gajah | | | jumlah infrastruktur yang akan di bangun | 1 Meter | 100,000,000 | 210,000,000 | Baru | |
| | - Lanjutan Pembangunan Batu Miring Kantor Desa Sededap | | | Desa Sededap | | | jumlah infrastruktur yang akan di bangun | Masyarakat | 300,000,000 | 525,000,000 | | |
| | - Lanjutan pembangunan pelantar rakyat RT.02/ RW.03 Dusun III Teluk Baruk Desa Tanjung Batang | | | Kecamatan Pulau Tiga | | | jumlah infrastruktur yang akan di bangun | 1 Paket | 72,000,000 | 180,600,000 | Sedang Berjalan | |
| | - Pembangunan Drainase Jl. Posyandu Mayang Sari, RT.001/RW.004 kelurahan bandarsyah | | | Kecamatan Bunguran Timur | | | jumlah infrastruktur yang akan di bangun | 1 Paket | 72,000,000 | 180,600,000 | Alternatif | |
| | - Pembangunan Batu Miring + Timbunan Pantai Padang Buluk Desa Sepempang | | | Kecamatan Bunguran Timur | | | jumlah infrastruktur yang akan di bangun | 1 Paket | 129,000,000 | 135,450,000 | Sedang Berjalan | |
| | - Pemasangan Batu Miring Masjid Baitul Huda Desa Sebelat | | | Desa Sebelat | | | jumlah infrastruktur yang akan di bangun | 100 Meter | 120,000,000 | 126,000,000 | Baru | |
| | - Pembangunan Batu Miring/TPT Depan Rumah Wahyudi RT.009 RW. 005 Desa Air Ringau Kec. Serasan Timur | | | Kecamatan Serasan Timur | | | jumlah infrastruktur yang akan di bangun | 1 Paket | 189,200,000 | 198,660,000 | Alternatif | |
| | - Lanjutan Semenisasi Jl. Cubotanyo Gang Masjid Maulana RT. 01 RW. 04 Sampai Ke Lapangan Bola Kaki Pering | | | Kelurahan Bandarsyah | | | jumlah infrastruktur yang akan di bangun | 1 Paket | 100,000,000 | 210,000,000 | Sedang Berjalan | |
| | - Pembangunan Batu Miring + Timbunan Jalan Batu Kucing Beringin Jaya Desa Sepempang. | | | Kecamatan Bunguran Timur | | | jumlah infrastruktur yang akan di bangun | 1 Paket | 129,000,000 | 135,450,000 | Alternatif | |
| | - Pembangunan Gg. Antara kelurahan Sedanau Jl. Panglima Hujan, RT.004 RW.010 | | | Kelurahan Sedanau | | | jumlah infrastruktur yang akan di bangun | 1 Paket | 100,000,000 | 210,000,000 | Baru | |
| | - Pembagunan Drainase Jalan Pantai Batu Kasah Desa Cemaga Utara | | | Kecamatan Bunguran Selatan | | | jumlah infrastruktur yang akan di bangun | 1 Paket | 72,000,000 | 180,600,000 | Alternatif | |
| | - Revitalisasi Jalan Gang Kurma RT.001/RW.001 | | | Desa Tanjung Pala | | | jumlah infrastruktur yang akan di bangun | 1 Paket | 100,000,000 | 210,000,000 | Baru | |
| | - Pembangunan Tempat Pengolahan Ikan Teri/Bilis Desa Cemaga Tengah | | | Desa Cemaga Tengah | | | jumlah infrastruktur yang akan di bangun | 1 Meter | 100,000,000 | 210,000,000 | Baru | |
| | - Pembangunan Batu Miring di Bak Penampungan IPLT Kab. Natuna | | | Desa Sungai Ulu | | | jumlah infrastruktur yang akan di bangun | 1 Paket | 100,000,000 | 210,000,000 | Sedang Berjalan | |
| | - Pembangunan TPT Jalan RT.001 RW.001 | | | Desa Payak | | | jumlah infrastruktur yang akan di bangun | 1 X 80 M | 100,000,000 | 105,000,000 | | |
| | - Pembangunan Batu Miring Area Pemukiman Warga Rt.04 Rw.02 Genting Tengah Kel.Sedanau | | | Kecamatan Bunguran Barat | | | jumlah infrastruktur yang akan di bangun | 120 Meter | 100,000,000 | 315,000,000 | | |
| | - Pembangunan tugu pencetus Kecamatan Suak Midai. | | | Kecamatan Suak Midai | | | jumlah infrastruktur yang akan di bangun | 1 Unit | 100,000,000 | 210,000,000 | Sedang Berjalan | |

| Kode | Urusan/Bidang Urusan Pemerintahan/ Program/Kegiatan | Prioritas Daerah | Sasaran Pembangunan Daerah | Lokasi | Indikator Kinerja | | | | Pagu Indikatif | Prakiraan Maju | Jenis Prog & Keg | Perangkat Daerah |
|---|---|---|---|---|---|---|---|---|---|---|---|---|
| | | | | | Program/Outcome | | Kegiatan/Output | | | | | |
| | | | | | Uraian | Target | Uraian | Target | | | | |
| (1) | (2) | (3) | (4) | (5) | (6) | (7) | (8) | (9) | (10) | (11) | (12) | (13) |
| | - Pembangunan Batu Miring dan Penimbunan Lingkungan SDn 004 | | | Desa Sedarat Baru | | | jumlah infrastruktur yang akan di bangun | 120 | 200,000,000 | 210,000,000 | | |
| | - Lanjutan Pembangunan Batu Miring Sungai Semitan Kec. Bunguran Timur Laut | | | Kecamatan Bunguran Timur Laut | | | jumlah infrastruktur yang akan di bangun | 1 Paket | 72,000,000 | 180,600,000 | Alternatif | |
| | - BATU MIRING SEBELAT LAUT DESA AIR PUTIH KECAMATAN MIDAI | | | Kecamatan Midai | | | jumlah infrastruktur yang akan di bangun | 1 Paket | 129,000,000 | 135,450,000 | Alternatif | |
| | - Pembangunan Batu Miring Pemakamam, Desa Sedarat Baru | | | Desa Sedarat Baru | | | jumlah infrastruktur yang akan di bangun | 200 Meter | 200,000,000 | 210,000,000 | Sedang Berjalan | |
| | - Lanjutan Drainase RT. 04 Setengar Desa Cemaga Selatan | | | Kecamatan Bunguran Selatan | | | jumlah infrastruktur yang akan di bangun | 1 Paket | 72,000,000 | 180,600,000 | Alternatif | |
| | - PEMBANGUNAN PARIT DI BELAKANG RUMAH PAK BASUNI RT 005/RW 001 RANAI KOTA KEC.BUNGURAN TIMUR | | | Kecamatan Bunguran Timur | | | jumlah infrastruktur yang akan di bangun | 1 Meter | 100,000,000 | 315,000,000 | Baru | |
| | - Pembangunan Drainase Air Mak Piah Teluk Baruk Desa Sepempang | | | Kecamatan Bunguran Timur | | | jumlah infrastruktur yang akan di bangun | 1 Paket | 98,000,000 | 208,110,000 | Alternatif | |
| | - Pembangunan Batu Miring RT 002/RW 001 Desa Pengadah | | | Desa Pengadah | | | jumlah infrastruktur yang akan di bangun | 100 Meter | 150,000,000 | 157,500,000 | Sedang Berjalan | |
| | - Pembangunan Jalan Pelantar Gg. Selambe Desa Selading | | | Desa Selading | | | jumlah infrastruktur yang akan di bangun | 1 Paket | 100,000,000 | 210,000,000 | Baru | |
| | - Pembangunan Pagar Masjid AL-Jihad Desa Selaut | | | Desa Selaut | | | jumlah infrastruktur yang akan di bangun | 1.8 | 100,000,000 | 367,500,000 | | |
| 22.02. | Pembangunan jalan dan jembatan pedesaan | | | Kab. Natuna | | | panjang jalan yang akan di bangun | 4 KM | 34,724,155,450 | 53,304,447,850 | | Dinas Perumahan Rakyat, Kawasan Pemukiman dan Pertanahan |
| | - Pembangunan Beton Bertulang Gang MAITI Rt 03/RW 05 Kel.Bandarsyah Kec.Bunguran Timur | | | Kelurahan Bandarsyah | | | panjang jalan yang akan di bangun | 150 Meter | 90,000,000 | 199,500,000 | Baru | |
| | - Pembangunan Beton Bertulang Gg. Suka Maju, RT.004/RW.001 Tegul Bayan | | | Kelurahan Bandarsyah | | | panjang jalan yang akan di bangun | 200 Meter | 200,000,000 | 210,000,000 | Sedang Berjalan | |
| | - Lanjutan Pembangunan Pelantar Rakyat di samping rumah Kak Sepah RT. 03 RW. 01 Kp. Pelimpak Kelurahan Serasan | | | Kelurahan Serasan | | | panjang jalan yang akan di bangun | 100 Meter | 150,000,000 | 157,500,000 | Sedang Berjalan | |
| | - Pembangunan jalan beton bertulang Gg. H. Suamsudin, RT. 003 / RW. 005 Pd. Tok | | | Kelurahan Ranai | | | panjang jalan yang akan di bangun | 100 Meter | 100,000,000 | 105,000,000 | Sedang Berjalan | |
| | - Pembangunan Jalan Beton Bertulang Jalan SMP 2 Gg. Haidir Batu Kapal | | | Kecamatan Bunguran Timur | | | panjang jalan yang akan di bangun | 1 Paket | 72,000,000 | 180,600,000 | Sedang Berjalan | |
| | - Pembangunan Semenisasi Gg Tok Kawah Desa Ceruk | | | Desa Ceruk | | | panjang jalan yang akan di bangun | 75 Meter | 115,000,000 | 120,750,000 | Baru | |
| | - Semenisasi Depan Rumah Bang Ani ke Gunung RT. 02 RW. 02 Kp. Pelimpak Kelurahan Serasan | | | Kecamatan Serasan | | | panjang jalan yang akan di bangun | 250 Meter | 350,000,000 | 525,000,000 | Sedang Berjalan | |
| | | | | | | | | | | | | |

| Kode | Urusan/Bidang Urusan Pemerintahan/ Program/Kegiatan | Prioritas Daerah | Sasaran Pembangunan Daerah | Lokasi | Indikator Kinerja | | | | Pagu Indikatif | Prakiraan Maju | Jenis Prog & Keg | Perangkat Daerah |
|---|---|---|---|---|---|---|---|---|---|---|---|---|
| | | | | | Program/Outcome | | Kegiatan/Output | | | | | |
| | | | | | Uraian | Target | Uraian | Target | | | | |
| (1) | (2) | (3) | (4) | (5) | (6) | (7) | (8) | (9) | (10) | (11) | (12) | (13) |
| | - Lanjutan Pembangunan Semenisasi Menuju Bak Air Bersih RT. 03 RW. 01 Desa Tanjung Kumbik Utara Kec. Pulau Tiga Barat | | | Desa Tanjung Kumbik Utara | | | panjang jalan yang akan di bangun | 150 Meter | 150,000,000 | 157,500,000 | Sedang Berjalan | |
| | - Lanjutan Pembangunan Pelantar Beton Gang Swadaya II Genting Laut Kel. Sedanau Kec. Bunguran Barat | | | Kecamatan Bunguran Barat | | | panjang jalan yang akan di bangun | 60 Meter | 120,000,000 | 126,000,000 | Baru | |
| | - Lanjutan Pembangunan Beton Bertulang Gg. Surau Nurul Huda Desa Sepempang | | | Desa Sepempang | | | panjang jalan yang akan di bangun | 500 Meter | 300,000,000 | 525,000,000 | Sedang Berjalan | |
| | - LANJUTAN SEMENISASI BETON BETULANG JALAN SUTAN RT.01 RW.01 DESA SEBADAI HULU | | | Desa Sebadai Hulu | | | panjang jalan yang akan di bangun | 200 Meter | 100,000,000 | 210,000,000 | Sedang Berjalan | |
| | - Lanjutan Pelantar Beton Gang Sepakat Air Batu Kel. Sedanau Kec. Bunguran Barat | | | Kecamatan Bunguran Barat | | | panjang jalan yang akan di bangun | 50 Meter | 90,000,000 | 94,500,000 | Baru | |
| | - Semenisasi Jln. Air Ingat, Rt 01 / Rw III | | | Desa Tanjung Pala | | | panjang jalan yang akan di bangun | 80 Meter | 80,000,000 | 84,000,000 | Sedang Berjalan | |
| | - Semenisasi beton bertulang Gg. M. Kari RT.006/RW.001 | | | Kelurahan Batu Hitam | | | panjang jalan yang akan di bangun | 150 Meter | 150,000,000 | 157,500,000 | Sedang Berjalan | |
| | - Pembangunan Semenisasi Jalan Perkebunan RT. 006 Desa Ceruk | | | Kecamatan Bunguran Timur Laut | | | panjang jalan yang akan di bangun | 1 Paket | 129,000,000 | 135,450,000 | Sedang Berjalan | |
| | - Semenisasi beton bertulang Jl. H. Adam Malik Gg. Asam Kandis RT.002/RW.001 | | | Kelurahan Batu Hitam | | | panjang jalan yang akan di bangun | 300 Meter | 300,000,000 | 315,000,000 | Sedang Berjalan | |
| | - Lanjutan Semenisasi Beton Betulang Gg. Wati Kel. Bandarsyah | | | Kelurahan Bandarsyah | | | panjang jalan yang akan di bangun | 1 Meter | 100,000,000 | 105,000,000 | Baru | |
| | - Lanjutan semenisasi Gg. Sawo Jln. Ali Murtupo Kel. Ranai | | | Kelurahan Ranai | | | panjang jalan yang akan di bangun | 70 Meter | 110,000,000 | 115,500,000 | Baru | |
| | - Pembangunan Beton Bertulang Gang Abadi r RT.002/RW.006 Pring Kel. Bndarsyah Kec. Bunugran Timur | | | Kelurahan Bandarsyah | | | panjang jalan yang akan di bangun | 200 Meter | 100,000,000 | 210,000,000 | Baru | |
| | - Pembangunan Semenisasi Jalan Tani RT.07 Desa Ceruk Kecamatan Bunguran Timur Laut | | | | | | panjang jalan yang akan di bangun | 1 Paket | 100,000,000 | 210,000,000 | Baru | |
| | - Pembangunan Beton Bertulang Gang AIR MURUH RT 01/RW 02 Ranai Darat Kel.Ranai Darat Kec.Bunguran Timur | | | Kelurahan Bandarsyah | | | panjang jalan yang akan di bangun | 140 Meter | 180,000,000 | 189,000,000 | Baru | |
| | - Seminisasi Jalan Menuju Perkuburan Air Batu Kel. Sedanau Kec. Bunguran Barat | | | Kecamatan Bunguran Barat | | | panjang jalan yang akan di bangun | 1 Meter | 100,000,000 | 210,000,000 | Baru | |
| | - Pembangunan Beton Bertulang Jalan Batu Ukut Sebintang Timur RT.01/RW.02 Desa Cemaga Utara Kec. Bunguran Selatan | | | Desa Cemaga Utara | | | panjang jalan yang akan di bangun | 200 Meter | 100,000,000 | 210,000,000 | Baru | |
| | - Pembangunan beton bertulang Gang Akasia I RT.07/ RW.01 Batu Hitam Kel.Batu Hitam Kec. | | | Kecamatan Bunguran Timur | | | panjang jalan yang akan di bangun | 150 Paket | 90,000,000 | 199,500,000 | Baru | |
| | - Semenisasi Jalan lada Hitam RT 003 Cemaga menuju Munung Darat RT 004 Cemaga | | | Kecamatan Bunguran Selatan | | | panjang jalan yang akan di bangun | 1 Paket | 72,000,000 | 180,600,000 | Sedang Berjalan | |

| Kode | Urusan/Bidang Urusan Pemerintahan/ Program/Kegiatan | Prioritas Daerah | Sasaran Pembangunan Daerah | Lokasi | Indikator Kinerja | | | | Pagu Indikatif | Prakiraan Maju | Jenis Prog & Keg | Perangkat Daerah |
|---|---|---|---|---|---|---|---|---|---|---|---|---|
| | | | | | Program/Outcome | | Kegiatan/Output | | | | | |
| | | | | | Uraian | Target | Uraian | Target | | | | |
| (1) | (2) | (3) | (4) | (5) | (6) | (7) | (8) | (9) | (10) | (11) | (12) | (13) |
| | - Semenisasi Jalan Beton Bertulang di Gang Air Merah Desa Sepempang Kec. Bunguran Timur | | | Desa Sepempang | | | panjang jalan yang akan di bangun | 70 Meter | 110,000,000 | 115,500,000 | Baru | |
| | - Lanjutan semenisasi pembangunan jalan Gunung Sene RT.04 RW.02 | | | Desa Tanjung Setelung | | | panjang jalan yang akan di bangun | 100 Meter | 100,000,000 | 105,000,000 | Sedang Berjalan | |
| | - Semenisasi Gg. Wan Sudin Desa Sepempang Kec. Bunguran Timur | | | Kecamatan Bunguran Timur | | | panjang jalan yang akan di bangun | 100 Kegiatan | 110,000,000 | 115,500,000 | Baru | |
| | - Lanjutan pembangunan jalan gang tanjung telis Desa Cemaga Utara Kec. Bunguran Selatan | | | Desa Cemaga Utara | | | panjang jalan yang akan di bangun | 150 Meter | 100,000,000 | 199,500,000 | Baru | |
| | - Pembangunan Pelantar Beton Gang Rahmat Karang Kasmir Kel. Sedanau Kec. Bunguran Barat | | | Kecamatan Bunguran Barat | | | panjang jalan yang akan di bangun | 50 Meter | 150,000,000 | 157,500,000 | Baru | |
| | - Seminisasi Beton Bertulang Gg. Buhad Samping RM. Ayam Goreng Huzaifah RT.002/RW.006 Siman Kec. Bunguran Timur | | | Kecamatan Bunguran Timur | | | panjang jalan yang akan di bangun | 50 Meter | 135,000,000 | 141,750,000 | Baru | |
| | - Semenisasi Gang RT 002 RW 001 MAN 1 Ranai Kelurahan Bandarsyah | | | Kelurahan Bandarsyah | | | panjang jalan yang akan di bangun | 1 Paket | 100,000,000 | 231,000,000 | Sedang Berjalan | |
| | - Lanjutan pembangunan semenisasi bertulang jalan anuar setedung RT 06 Desa Kelanga | | | Kecamatan Bunguran Timur Laut | | | panjang jalan yang akan di bangun | 1 Paket | 130,000,000 | 136,500,000 | Sedang Berjalan | |
| | - Pembangunan Seminisasi Jalan Gg. Tumat RT.02/RW.02 Kel. Bandarsyah | | | Kelurahan Bandarsyah | | | panjang jalan yang akan di bangun | 70 Meter | 110,000,000 | 115,500,000 | Baru | |
| | - Pembangunan Jalan Gang Jaafar Air SenehDesa Cemaga Utara | | | Desa Cemaga Utara | | | panjang jalan yang akan di bangun | 130 Meter | 200,000,000 | 210,000,000 | Sedang Berjalan | |
| | - Pembangunan Semenisasi Beton Betulang Tegul Pelawan Kel. Bandarsyah | | | Kelurahan Bandarsyah | | | panjang jalan yang akan di bangun | 50 Meter | 90,000,000 | 94,500,000 | Baru | |
| | - Pembangunan jalan Seninisasi Pasir Panjang RT.01/RW.02 Dusun II Desa Serantas | | | Desa Serantas | | | panjang jalan yang akan di bangun | 1 Meter | 100,000,000 | 210,000,000 | Baru | |
| | - Semenisasi RT 001/RW 002 Dusun II Desa Serantas | | | Desa Serantas | | | panjang jalan yang akan di bangun | 280 Meter | 200,000,000 | 210,000,000 | Sedang Berjalan | |
| | - Hotmix Jalan di Rt. 02 Ranai Darat menjadi Semenisasi Beton Bertulang Kel. Ranai Darat Kec. Bunguran Timur | | | Kecamatan Bunguran Timur | | | panjang jalan yang akan di bangun | 200 Meter | 100,000,000 | 525,000,000 | Baru | |
| | - Lanjutan semenisasi jalan gang M. Saleh | | | Desa Pengadah | | | panjang jalan yang akan di bangun | 150 Meter | 150,000,000 | 157,500,000 | Sedang Berjalan | |
| | - Pembangunan Semenisasi jalan tanjakan Gunung Tanjung Lampung Desa Batu Belanak Kecamatan Suak Midai | | | Kecamatan Suak Midai | | | panjang jalan yang akan di bangun | 1 Paket | 103,200,000 | 108,360,000 | Sedang Berjalan | |
| | - Semenisasi Jalan Gunung Jambat Antara Masjid Al-Iklas Gunung Jambat | | | Kelurahan Sabang Barat | | | panjang jalan yang akan di bangun | 100 Meter | 100,000,000 | 105,000,000 | Baru | |
| | - PEMBANGUNAN RABAT BETON BETULANG JALAN GANG PATIMAH RT.04 RW.02 | | | Desa Sebadai Hulu | | | panjang jalan yang akan di bangun | 3000 Meter | 200,000,000 | 210,000,000 | Sedang Berjalan | |
| | - Pembangunan Semenisasi Gg. Pauh Desa Cemaga Tengah | | | Desa Cemaga Tengah | | | panjang jalan yang akan di bangun | 60 Meter | 100,000,000 | 105,000,000 | Baru | |
| | | | | | | | | | | | | |

| Kode | Urusan/Bidang Urusan Pemerintahan/ Program/Kegiatan | Prioritas Daerah | Sasaran Pembangunan Daerah | Lokasi | Indikator Kinerja | | | | Pagu Indikatif | Prakiraan Maju | Jenis Prog & Keg | Perangkat Daerah |
|---|---|---|---|---|---|---|---|---|---|---|---|---|
| | | | | | Program/Outcome | | Kegiatan/Output | | | | | |
| | | | | | Uraian | Target | Uraian | Target | | | | |
| (1) | (2) | (3) | (4) | (5) | (6) | (7) | (8) | (9) | (10) | (11) | (12) | (13) |
| | - Pembangunan Jalan Gg. padang tulung Bandarsyah | | | Kelurahan Bandarsyah | | | panjang jalan yang akan di bangun | 170 Meter | 100,000,000 | 210,000,000 | Sedang Berjalan | |
| | - Pembangunan Semenisasi Gg. Air Rawa RT.01/RW.02 Desa Meliah Selatan | | | Kecamatan Subi | | | panjang jalan yang akan di bangun | 1 Paket | 86,000,000 | 90,300,000 | Sedang Berjalan | |
| | - Semenisasi gang Hidayat Rt 002 Rw 001 bandarsyah, MAN 1 Ranai kel. Bandarsyah | | | Kelurahan Bandarsyah | | | panjang jalan yang akan di bangun | 1 Paket | 199,000,000 | 199,000,000 | Baru | |
| | - Pembangunan Semenisasi Beton Betulang Gg. Sepakat | | | Kelurahan Bandarsyah | | | panjang jalan yang akan di bangun | 50 Meter | 90,000,000 | 94,500,000 | Baru | |
| | - Pembangunan tambatan perahu di kukup kecil desa cemaga utara | | | Desa Cemaga Utara | | | panjang jalan yang akan di bangun | 1 Unit | 100,000,000 | 210,000,000 | Baru | |
| | - Semenisasi / beton bertulang gg. Tok Itam Jl. Hang Tuah, RT. 003/RW. 002 Kec. Bunguran Timur | | | Kecamatan Bunguran Timur | | | panjang jalan yang akan di bangun | 1 Paket | 172,000,000 | 180,600,000 | Sedang Berjalan | |
| | - Pembangunan beton bertulang jl. gang sepakat rt.03.rw.08 Kecamatan Bunguran Barat | | | Kecamatan Bunguran Barat | | | panjang jalan yang akan di bangun | 1 Paket | 72,000,000 | 180,600,000 | Sedang Berjalan | |
| | - Semenisasi Gg. Zahara RT.005/RW.002 Kecamatan Bunguran Timur | | | Kecamatan Bunguran Timur | | | panjang jalan yang akan di bangun | 1 Paket | 162,970,000 | 171,118,500 | Sedang Berjalan | |
| | - Pembangunan beton bertulang RT 01 RW. 01 Samping Bank BRI Kel. Ranai Kec. Bunguran Timur | | | Kecamatan Bunguran Timur | | | panjang jalan yang akan di bangun | 1 Paket | 80,000,000 | 84,000,000 | Sedang Berjalan | |
| | - PENINGKATAN JALAN DARI RUMAH ABDUL KADIR KE AIR PANCUR DESA SEBELAT KEC. MIDAI | | | Kecamatan Midai | | | panjang jalan yang akan di bangun | 1 Paket | 115,240,000 | 121,002,000 | Sedang Berjalan | |
| | - Pembangunan Jalan Gang Wan Rozali RT.02/RW.01 Desa Teluk Buton Kec. Bunguran Utara | | | Desa Teluk Buton | | | panjang jalan yang akan di bangun | 170 Meter | 100,000,000 | 210,000,000 | Baru | |
| | - Lanjutan semenisasi jalan kantor camat | | | Kecamatan Serasan Timur | | | panjang jalan yang akan di bangun | Ada | 100,000,000 | 210,000,000 | | |
| | - Lanjutan jalan semenisasi jalan darat kapas rt 05 | | | Desa Air Payang | | | panjang jalan yang akan di bangun | 200 Meter | 200,000,000 | 210,000,000 | Sedang Berjalan | |
| | - Pembangunan Jalan Semenisasi Menuju TK Ibnu Abas Kel. Batu Hitam Kec. Bunguran Timur | | | Kelurahan Batu Hitam | | | panjang jalan yang akan di bangun | 150 Meter | 150,000,000 | 157,500,000 | Sedang Berjalan | |
| | - Semenisasi Beton bertulang dari jalan pelangi ke sekukup Desa Cemaga Tengah Kec. Bunguran Selatan | | | Desa Cemaga Tengah | | | panjang jalan yang akan di bangun | 1 Paket | 100,000,000 | 262,500,000 | Baru | |
| | - Semenisasi jalan Gang Pantai Ranai, RT. 003 / RW. 001 Ranai Kota | | | Kelurahan Ranai | | | panjang jalan yang akan di bangun | 100 Meter | 100,000,000 | 105,000,000 | Sedang Berjalan | |
| | - Pembangunan Jalan Semenisasi Menuju Pantai Desa Pengadah | | | Kecamatan Bunguran Timur Laut | | | panjang jalan yang akan di bangun | 1 Paket | 86,000,000 | 90,300,000 | Sedang Berjalan | |
| | - Semenisasi Gang Kamarudin Rt.002/ Rw.001 Air Pucuk Dusun I Air Jampung Desa Batu Gajah | | | Desa Batu Gajah | | | panjang jalan yang akan di bangun | 100 Meter | 100,000,000 | 105,000,000 | Sedang Berjalan | |

| Kode | Urusan/Bidang Urusan Pemerintahan/ Program/Kegiatan | Prioritas Daerah | Sasaran Pembangunan Daerah | Lokasi | Indikator Kinerja | | | | Pagu Indikatif | Prakiraan Maju | Jenis Prog & Keg | Perangkat Daerah |
|---|---|---|---|---|---|---|---|---|---|---|---|---|
| | | | | | Program/Outcome | | Kegiatan/Output | | | | | |
| | | | | | Uraian | Target | Uraian | Target | | | | |
| (1) | (2) | (3) | (4) | (5) | (6) | (7) | (8) | (9) | (10) | (11) | (12) | (13) |
| | - Pembangunan jalan beton bertulang Gang Tok Sen RT. 004 RW. 003 Kel. RAnai Darat | | | Kecamatan Bunguran Timur | | | panjang jalan yang akan di bangun | 200 Meter | 100,000,000 | 210,000,000 | Sedang Berjalan | |
| | - Lanjutanan Semenisasi Betulang Kampung Baru Desa Kelanga | | | Desa Kelanga | | | panjang jalan yang akan di bangun | 75 Meter | 103,330,000 | 108,496,500 | Baru | |
| | - Pembangunan Semenisasi Jalan Cut nyak Dien Desa Sedarat Baru | | | Kecamatan Bunguran Batubi | | | panjang jalan yang akan di bangun | 1 Paket | 72,000,000 | 180,600,000 | Sedang Berjalan | |
| | - Pembangunan semenisasi jalan lada hitam ke munung darat RT 003 Desa Cemaga Kec. Bunguran Selatan | | | Desa Cemaga | | | panjang jalan yang akan di bangun | 150 Meter | 90,000,000 | 199,500,000 | Baru | |
| | - Pembangunan Seminisasi Jalan Air Lengit Desa Selemam Kec. Bunguran Timur Laut | | | Desa Selemam | | | panjang jalan yang akan di bangun | 70 Meter | 110,000,000 | 115,500,000 | Baru | |
| | - Pembangunan beton bertulang gang SATIN RT 01/RW 02 Air Kolek Kel.Ranai Kota Kec.Bunguran Timur | | | Kelurahan Ranai | | | panjang jalan yang akan di bangun | 150 Meter | 90,000,000 | 199,500,000 | Baru | |
| | - Semenisasi Gg. Purnama RT.005/RW.003 Kecamatan Bunguran Timur | | | Kecamatan Bunguran Timur | | | panjang jalan yang akan di bangun | 1 Paket | 129,000,000 | 135,450,000 | Sedang Berjalan | |
| | - PEMBANGUNAN SEMENISASI BETON BERTULANG GG. AKASIA II RT 002/RW 008 PUAK KEC.BUNGURAN TIMUR | | | Kecamatan Bunguran Timur | | | panjang jalan yang akan di bangun | 80 Meter | 150,000,000 | 262,500,000 | Baru | |
| | - Semenisasi beton bertulang Gg. Pelantar Salim ke Gg. Arah Laut, RT. 002 / RW. 006 Siman | | | Kelurahan Ranai | | | panjang jalan yang akan di bangun | 130 Meter | 125,000,000 | 131,250,000 | Sedang Berjalan | |
| | - Lanjutan semenisasi gang syamsidar darat bondan | | | Desa Air Payang | | | panjang jalan yang akan di bangun | 100 Meter | 100,000,000 | 105,000,000 | Sedang Berjalan | |
| | - Lanjutan Pembangunan/Peningkatan jalan Gang Manga Desa Kelarik Kec. Bunguran Utara | | | Desa Kelarik | | | panjang jalan yang akan di bangun | 70 Meter | 110,000,000 | 115,500,000 | Sedang Berjalan | |
| | - Lanjutan Pembagunan jalan Lingkungan Desa Serantas | | | Desa Serantas | | | panjang jalan yang akan di bangun | 1 Meter | 100,000,000 | 210,000,000 | Baru | |
| | - Lanjutan Pembangunan semenisasi bertulang jln. M.yasin sekalong RT.07 Desa Kelanga | | | Kecamatan Bunguran Timur Laut | | | panjang jalan yang akan di bangun | 1 Paket | 172,000,000 | 180,600,000 | Sedang Berjalan | |
| | - Pembangunan beton bertulang gang Durian 2 RT 03/RW 05 Kel.Bandarsyah Kec.Bunguran Timur | | | Kelurahan Bandarsyah | | | panjang jalan yang akan di bangun | 150 Meter | 90,000,000 | 199,500,000 | Baru | |
| | - Semenisasi Gg. Saidi RT.001/RW.004 Kelurahan Ranai | | | Kecamatan Bunguran Timur | | | panjang jalan yang akan di bangun | 1 Paket | 172,000,000 | 180,600,000 | Sedang Berjalan | |
| | - Pembangunan semenisasi jalan - terminal PLTS Desa Teluk Labuh | | | Kecamatan Pulau Tiga | | | panjang jalan yang akan di bangun | 1 Paket | 88,064,000 | 92,467,200 | Sedang Berjalan | |
| | - Pembangunan beton bertulang gang keramat RT 003/RW 001 Desa Ceruk Kec. Bunguran Timur Laut | | | Desa Ceruk | | | panjang jalan yang akan di bangun | 150 Meter | 100,000,000 | 199,500,000 | Baru | |
| | | | | | | | | | | | | |

| Kode | Urusan/Bidang Urusan Pemerintahan/ Program/Kegiatan | Prioritas Daerah | Sasaran Pembangunan Daerah | Lokasi | Indikator Kinerja | | | | Pagu Indikatif | Prakiraan Maju | Jenis Prog & Keg | Perangkat Daerah |
|---|---|---|---|---|---|---|---|---|---|---|---|---|
| | | | | | Program/Outcome | | Kegiatan/Output | | | | | |
| | | | | | Uraian | Target | Uraian | Target | | | | |
| (1) | (2) | (3) | (4) | (5) | (6) | (7) | (8) | (9) | (10) | (11) | (12) | (13) |
| | - Lanjutan Semenisasi Beton Betulang Gg. Zakaria Kel. Ranai | | | Kelurahan Ranai | | | panjang jalan yang akan di bangun | 60 Meter | 100,000,000 | 105,000,000 | Baru | |
| | - Pembangunan Beton Bertulang Gg. Teraleng tembus Gg. Busri RT.003 RW.004 Padang Tulung | | | Kelurahan Bandarsyah | | | panjang jalan yang akan di bangun | 260 Meter | 260,000,000 | 273,000,000 | Sedang Berjalan | |
| | - Pembangunan Jalan Gg. Aina Tembus Gg. Urai Aspar I Bukit Cemaka(MTSN Ranai) | | | Kelurahan Ranai | | | panjang jalan yang akan di bangun | 200 Meter | 100,000,000 | 210,000,000 | Sedang Berjalan | |
| | - Pembangunan Semenisasi Bertulang Jalan Masuk Setengar dalam | | | Kecamatan Bunguran Selatan | | | panjang jalan yang akan di bangun | 1 Paket | 129,000,000 | 135,450,000 | Sedang Berjalan | |
| | - Pembangunan beton bertulang gang Marjuni RT 01/RW05 Kel.Ranai Kota Kec.Bunguran Timur | | | Kecamatan Bunguran Timur | | | panjang jalan yang akan di bangun | 150 Meter | 90,000,000 | 199,500,000 | Baru | |
| | - Pembangunan Beton Bertulang jalan Gang Kenanga, RT.002/RW.009 Air Raya | | | Kelurahan Bandarsyah | | | panjang jalan yang akan di bangun | 40 Meter | 68,000,000 | 71,400,000 | Sedang Berjalan | |
| | - Pembangunan Semenisasi Gg. Air Tanam Desa Cemaga Tengah | | | Desa Cemaga Tengah | | | panjang jalan yang akan di bangun | 70 Meter | 110,000,000 | 115,500,000 | Baru | |
| | - Lanjutan semenisasi Jalan RT.02 RW.01 Gunung Air Pancur Kec. Midai | | | Kecamatan Midai | | | panjang jalan yang akan di bangun | 1 Paket | 93,500,000 | 203,175,000 | Sedang Berjalan | |
| | - Pembangunan beton bertulang jalan H. Syafirin Rinaidi Ranai Darat | | | Kecamatan Bunguran Timur | | | panjang jalan yang akan di bangun | 1 Paket | 47,730,000 | 50,116,500 | Sedang Berjalan | |
| | - Pembangunan Semenisasi Gg. Kemunting Satu Jln. Sihotang Kel. Batu Hitam | | | Kelurahan Batu Hitam | | | panjang jalan yang akan di bangun | 70 Meter | 110,000,000 | 115,500,000 | Baru | |
| | - Lanjutan Pembangunan jalan Gang Muaraf Diwilayah Rt 002/Rw 001 Teluk Buton | | | Desa Teluk Buton | | | panjang jalan yang akan di bangun | 150 Meter | 180,000,000 | 189,000,000 | Sedang Berjalan | |
| | - Semenisasi Depan Rumah Dadang RT. 01 RW. | | | Kelurahan Serasan | | | panjang jalan yang akan di bangun | 150 Meter | 300,000,000 | 315,000,000 | Sedang Berjalan | |
| | - Pembangunan Semenisasi Jalan Gang Abadi Pering RT. 02 Kelurahan Bandasyah | | | Kelurahan Bandarsyah | | | panjang jalan yang akan di bangun | 100 Meter | 140,000,000 | 147,000,000 | Baru | |
| | - Pembangunan Jalan Semenisasi Bertulang Menuju Pemakaman Tanjung Sulai Desa Sepempang | | | Kecamatan Bunguran Timur | | | panjang jalan yang akan di bangun | 1 Paket | 103,330,000 | 108,496,500 | Sedang Berjalan | |
| | - Lanjutan Semenisasi beton bertulang Gg Air Hijau Kec. Bunguran Timur | | | Kecamatan Bunguran Timur | | | panjang jalan yang akan di bangun | 100 Kegiatan | 140,000,000 | 147,000,000 | Baru | |
| | - Pembangunan Semenisasi Beton Betulang Tok Unggul RT 03 RW 2 Desa Sepempang | | | Desa Sepempang | | | panjang jalan yang akan di bangun | 80 Meter | 120,000,000 | 126,000,000 | Baru | |
| | - Lajutan beton bertulang Jl. Gg. Hang Tuah I, samping parit Air lakon | | | Kecamatan Bunguran Timur | | | panjang jalan yang akan di bangun | 1 Paket | 172,000,000 | 180,600,000 | Sedang Berjalan | |
| | - Lanjutan Semenisasi Beton Bertulang Gg Air Saoh Menuju Tegul Tok Ami Rt. 08 Rw. 03 Desa Ceruk Kec. Bunguran Timur Laut | | | Kecamatan Bunguran Timur Laut | | | panjang jalan yang akan di bangun | 1 Paket | 63,400,000 | 171,570,000 | Sedang Berjalan | |
| | - Lanjutan Semenisasi dari Meliah Selatan Menuju Desa Terayak | | | Desa Meliah Selatan | | | panjang jalan yang akan di bangun | 200 Meter | 100,000,000 | 262,500,000 | Sedang Berjalan | |
| | | | | | | | | | | | | |

| Kode | Urusan/Bidang Urusan Pemerintahan/ Program/Kegiatan | Prioritas Daerah | Sasaran Pembangunan Daerah | Lokasi | Indikator Kinerja | | | | Pagu Indikatif | Prakiraan Maju | Jenis Prog & Keg | Perangkat Daerah |
|---|---|---|---|---|---|---|---|---|---|---|---|---|
| | | | | | Program/Outcome | | Kegiatan/Output | | | | | |
| | | | | | Uraian | Target | Uraian | Target | | | | |
| (1) | (2) | (3) | (4) | (5) | (6) | (7) | (8) | (9) | (10) | (11) | (12) | (13) |
| | - Semenisasi Jalan Gunung Kawah Desa Tanjung Setelung | | | Desa Tanjung Setelung | | | panjang jalan yang akan di bangun | 150 Meter | 100,000,000 | 210,000,000 | Baru | |
| | - Pembangunan Beton Bertulang Gg. Rozali, RT.002/RW.006 Pering | | | Kelurahan Bandarsyah | | | panjang jalan yang akan di bangun | 150 Meter | 150,000,000 | 157,500,000 | Sedang Berjalan | |
| | - Semenisasi Jalan Gang Lapangan Bola Voly Lemang | | | Kecamatan Bunguran Timur | | | panjang jalan yang akan di bangun | 1 Paket | 72,000,000 | 180,600,000 | Sedang Berjalan | |
| | - Pembangunan Semenisasi Jalan Gg Air Asah Rt. 08 Rw. 03 Desa Ceruk Kec. Bunguran Timur Laut | | | Desa Ceruk | | | panjang jalan yang akan di bangun | 150 Kegiatan | 90,000,000 | 199,500,000 | Baru | |
| | - Pembangunan Beton bertulang Gang AIT RT 01/RW 02 ranai Darat Kel.Ranai Darat Kec.Bunguran Timur | | | Kelurahan Bandarsyah | | | panjang jalan yang akan di bangun | 150 Meter | 90,000,000 | 199,500,000 | Baru | |
| | - Lanjutan Semenisasi Gg. Abu Hairoh Kel. Batu Hitam | | | Kelurahan Batu Hitam | | | panjang jalan yang akan di bangun | 1 Meter | 100,000,000 | 105,000,000 | Baru | |
| | - Lanjutan Semenisasi Beton Betulang Jalan Patah Hati Desa Pengadah | | | Desa Pengadah | | | panjang jalan yang akan di bangun | 70 Meter | 110,000,000 | 115,500,000 | Baru | |
| | - Pembangunan Beton Bertulang gang ABDULLAH RT 03/RW 04 Air Lakon Kec. Bunguran Timur | | | Kecamatan Bunguran Timur | | | panjang jalan yang akan di bangun | 150 Meter | 90,000,000 | 199,500,000 | Baru | |
| | - Lanjutan semenisasi jalan Gunung Sane Desa Tanjung Setelung | | | Desa Tanjung Setelung | | | panjang jalan yang akan di bangun | 100 Meter | 100,000,000 | 210,000,000 | Baru | |
| | - Lanjutan Pembangunan Pelantar Beton Kp. Air Sekain RT.01/RW.01 Kel. Serasan | | | Kelurahan Serasan | | | panjang jalan yang akan di bangun | 200 Meter | 150,000,000 | 262,500,000 | Sedang Berjalan | |
| | - Pembangunan Jalan Tembus RT. 01 RW. 02 Sedanau Timur Kec. Bunguran Batubi | | | Desa Sedanau Timur | | | panjang jalan yang akan di bangun | 1 Paket | 100,000,000 | 210,000,000 | Sedang Berjalan | |
| | - Semenisasi Gg. Hj.Kamarisah RT.005/RW.002 Kel. Ranai | | | Kecamatan Bunguran Timur | | | panjang jalan yang akan di bangun | 1 Paket | 72,000,000 | 180,600,000 | Sedang Berjalan | |
| | - Semenisasi jalan dan aspal ke Pemakaman Umum (TPU) Kp. Air Peluntan Desa Air Ringau Kec. Serasan | | | Kecamatan Serasan | | | panjang jalan yang akan di bangun | 1 Paket | 103,330,000 | 108,496,500 | Sedang Berjalan | |
| | - Pembangunan Rabat Beton Jalan Pian Air Tabur RT.02/RW.02 Batu Bayan | | | Desa Cemaga Tengah | | | panjang jalan yang akan di bangun | 1 Meter | 100,000,000 | 210,000,000 | Baru | |
| | - Pembangunan beton bertulang gang SAPAR RT 02/RW 08 Padang Kurak Kel.Bandarsyah Kec.Bunguran Timur | | | Kelurahan Bandarsyah | | | panjang jalan yang akan di bangun | 150 Meter | 90,000,000 | 199,500,000 | Baru | |
| | - Pembangunan lanjutan beton bertulang Gg. Padang Tengah Menuju Gg. Sidik Suan | | | Kelurahan Ranai | | | panjang jalan yang akan di bangun | 320 Meter | 350,000,000 | 367,500,000 | Sedang Berjalan | |
| | - Pembangunan jalan beton bertulang GG Mangga RT 01/RW 09 Sual Kel.Bandarsyah Kec.Bunguran Timur | | | Kelurahan Bandarsyah | | | panjang jalan yang akan di bangun | 150 Meter | 90,000,000 | 199,500,000 | Baru | |
| | - Pembangunan Seminisasi Jalan Air Acal Desa Sungai Ulu Kec. Bunguran Timur | | | Desa Sungai Ulu | | | panjang jalan yang akan di bangun | 1 Meter | 100,000,000 | 210,000,000 | Baru | |
| | - Pelapisan jalan semenisasi Gg. Hamzah Yasin RT.006/ RW.001 | | | Kelurahan Batu Hitam | | | panjang jalan yang akan di bangun | 200 Meter | 200,000,000 | 210,000,000 | Sedang Berjalan | |

| Kode | Urusan/Bidang Urusan Pemerintahan/ Program/Kegiatan | Prioritas Daerah | Sasaran Pembangunan Daerah | Lokasi | Indikator Kinerja | | | | Pagu Indikatif | Prakiraan Maju | Jenis Prog & Keg | Perangkat Daerah |
|---|---|---|---|---|---|---|---|---|---|---|---|---|
| | | | | | Program/Outcome | | Kegiatan/Output | | | | | |
| | | | | | Uraian | Target | Uraian | Target | | | | |
| (1) | (2) | (3) | (4) | (5) | (6) | (7) | (8) | (9) | (10) | (11) | (12) | (13) |
| | - Beton Bertulang Gang Arzi Rt.010/Rw.003 Dusun III Betu Tanggek Desa Batu Gajah | | | Desa Batu Gajah | | | panjang jalan yang akan di bangun | 190 Meter | 110,000,000 | 210,000,000 | Sedang Berjalan | |
| | - Pembangunan Beton Bertulang Jl. Gajah Mada Batubi | | | Kecamatan Bunguran Batubi | | | panjang jalan yang akan di bangun | 1 Paket | 72,000,000 | 180,600,000 | Sedang Berjalan | |
| | - Lanjutan Semenisasi Jln. Darat Danau, Rt 03 / Rw III | | | Desa Tanjung Pala | | | panjang jalan yang akan di bangun | 80 Meter | 80,000,000 | 84,000,000 | Sedang Berjalan | |
| | - Lanjutan semenisasi Jalan Temenggung Kel. Sedanau | | | Kecamatan Bunguran Barat | | | panjang jalan yang akan di bangun | 200 Meter | 100,000,000 | 210,000,000 | Sedang Berjalan | |
| | - Pembangunan semenisasi dan pematangan jalan desa (sepasir-selading) | | | Kecamatan Pulau Tiga Barat | | | panjang jalan yang akan di bangun | 1 Paket | 146,200,000 | 153,510,000 | Sedang Berjalan | |
| | - Lanjutan Seminisasi Jalan menuju Bak Air Desa Kelarik Utara Kec. Bunguran Utara | | | Kecamatan Bunguran Utara | | | panjang jalan yang akan di bangun | 200 Meter | 100,000,000 | 210,000,000 | Sedang Berjalan | |
| | - Lanjutan Beton Bertulang Gang Surau Nurul Huda RT01/RW.02 Desa Sepempang | | | Desa Sepempang | | | panjang jalan yang akan di bangun | 200 Meter | 100,000,000 | 210,000,000 | Sedang Berjalan | |
| | - Lanjutan Semenisasi Gang Padang Baru, RT.001/RW.008 Padang Kurak | | | Kelurahan Bandarsyah | | | panjang jalan yang akan di bangun | 100 Meter | 100,000,000 | 105,000,000 | Sedang Berjalan | |
| | - Pembangunan Pelantar Rakyat Gang RT.05 Desa Batu Berian | | | Desa Batu Berian | | | panjang jalan yang akan di bangun | 1 Unit | 100,000,000 | 210,000,000 | Baru | |
| | - Lanjutan Semenisasi Beton Betulang Gg. Wati Kel Ranai Kec. Bunguran Timur | | | Kelurahan Ranai | | | panjang jalan yang akan di bangun | 70 Meter | 110,000,000 | 115,500,000 | Baru | |
| | - Semenisasi Jalan Gang Abul Khoir RT 003 Cemaga | | | Kecamatan Bunguran Selatan | | | panjang jalan yang akan di bangun | 1 Paket | 72,000,000 | 180,600,000 | Sedang Berjalan | |
| | - Pengadaan Buras Jalan Dusun I Desa Serantas | | | Desa Serantas | | | panjang jalan yang akan di bangun | 150 Meter | 90,000,000 | 199,500,000 | Baru | |
| | - Semenisasi + Aspal Jalan Gang Depan rumah Diman RT. 02 RW. 04 Kp. Air Raya Kelurahan Serasan | | | Kecamatan Serasan | | | panjang jalan yang akan di bangun | 50 Meter | 150,000,000 | 157,500,000 | Sedang Berjalan | |
| | - Semenisasi jalan SDN 004 desa serantas. | | | Kecamatan Pulau Tiga | | | panjang jalan yang akan di bangun | 1 Paket | 81,700,000 | 85,785,000 | Sedang Berjalan | |
| | - Seminisasi Jalan Masuk SMPN 1 Subi Kec. Subi | | | Kecamatan Subi | | | panjang jalan yang akan di bangun | 1 Paket | 86,000,000 | 90,300,000 | Sedang Berjalan | |
| | - Lanjutan rabat beton Jalan air tanam batu bayan tengah RT 001/RW 002 Desa Cemaga Tengah | | | Desa Cemaga Tengah | | | panjang jalan yang akan di bangun | 100 Meter | 140,000,000 | 147,000,000 | Baru | |
| | - Pembangunan beton bertulang gang air Lebai I menuju gang air air lebai RT 07/RW 01 Batu Hitam Kec.Bunguran Timur | | | Kecamatan Bunguran Timur | | | panjang jalan yang akan di bangun | 150 Meter | 90,000,000 | 199,500,000 | Baru | |
| | - Pembangunan Semenisasi Beton Betulang RT02/RW09 Kel. Bandarsyah | | | Kelurahan Bandarsyah | | | panjang jalan yang akan di bangun | 60 Meter | 100,000,000 | 210,000,000 | Baru | |
| | - Lanjutan Pemeliharaan Jalan Lingkar dari Simpang PLN ke Meliah Selatan Kec. Subi | | | Kecamatan Subi | | | panjang jalan yang akan di bangun | 1 Paket | 69,720,000 | 73,206,000 | Sedang Berjalan | |

| Kode | Urusan/Bidang Urusan Pemerintahan/ Program/Kegiatan | Prioritas Daerah | Sasaran Pembangunan Daerah | Lokasi | Indikator Kinerja | | | | Pagu Indikatif | Prakiraan Maju | Jenis Prog & Keg | Perangkat Daerah |
|---|---|---|---|---|---|---|---|---|---|---|---|---|
| | | | | | Program/Outcome | | Kegiatan/Output | | | | | |
| | | | | | Uraian | Target | Uraian | Target | | | | |
| (1) | (2) | (3) | (4) | (5) | (6) | (7) | (8) | (9) | (10) | (11) | (12) | (13) |
| | - Pembangunan/Semenisasi Jalan Gang + Aspal KE SDN 004 Air Ringau | | | Desa Air Ringau | | | panjang jalan yang akan di bangun | 90 Meter | 90,000,000 | 94,500,000 | Sedang Berjalan | |
| | - Semenisasi Bukit Aspar Lani Menuju Kebun Masyarakat Desa Pian Tengah | | | Kecamatan Bunguran Barat | | | panjang jalan yang akan di bangun | 1 Paket | 103,200,000 | 108,360,000 | Sedang Berjalan | |
| | - Pembangunan Pelantar Beton Gang Batu Duyong Sepasir Desa Selading Kec. Pulau Tiga Barat | | | Kecamatan Pulau Tiga Barat | | | panjang jalan yang akan di bangun | 50 Meter | 150,000,000 | 157,500,000 | Baru | |
| | - Pembangunan Jalan Beton Bertulang Air Kumbang Desa Payak | | | Kecamatan Serasan Timur | | | panjang jalan yang akan di bangun | 1 Paket | 86,000,000 | 90,300,000 | Sedang Berjalan | |
| | - PEMBANGUNAN JALAN SEMENISASI Gg.BAKRI BATU AMPAR ATAS RT 006/RW 001 RANAI KOTA KEC. BUNGURAN TIMUR | | | Kecamatan Bunguran Timur | | | panjang jalan yang akan di bangun | 1 Meter | 92,000,000 | 201,600,000 | Baru | |
| | - Lanjutan pembangunan jalan beton bertulang Gg. Wan Auzir | | | Kelurahan Ranai | | | panjang jalan yang akan di bangun | 10 Meter | 20,000,000 | 21,000,000 | Sedang Berjalan | |
| | - Pembangunan Drainase Gg. Cempedak RT.002/RW.006 Pering | | | Kelurahan Bandarsyah | | | panjang jalan yang akan di bangun | 200 Meter | 190,000,000 | 0 | Sedang Berjalan | |
| | - Pembangunan Jalan Beton Bertulang Gg. Samsiah - Teledu Desa Sepempang | | | Desa Sepempang | | | panjang jalan yang akan di bangun | 200 Meter | 200,000,000 | 210,000,000 | Sedang Berjalan | |
| | - Pembangunan Semenisasi Beton Bertulang Sekolah SDN 04 Desa Ceruk Kecamatan Bunguran Timur Laut | | | Desa Ceruk | | | panjang jalan yang akan di bangun | 1 Meter | 90,000,000 | 94,500,000 | Baru | |
| | - Pembangunan Jalan Semenisasi Bertulang Gg. H. M. Lias - Tanjung Sulai Desa Sepempang | | | Kecamatan Bunguran Timur | | | panjang jalan yang akan di bangun | 1 Paket | 72,000,000 | 180,600,000 | Sedang Berjalan | |
| | - PEMBANGUNAN SEMENISASI BETON BERTULANG Gg. BASUNI JALAN HR.SOEBRANTAS RT 003/RW 005 SUAL KEC.BUNGURAN TIMUR | | | Kecamatan Bunguran Timur | | | panjang jalan yang akan di bangun | 60 Meter | 100,000,000 | 105,000,000 | Baru | |
| | - Pembangunan Semenisasi Gg. Hasan Desa Cemaga Tengah | | | Desa Cemaga Tengah | | | panjang jalan yang akan di bangun | 60 Meter | 100,000,000 | 105,000,000 | Baru | |
| | - Pembangunan Jalan Beton Bertulang Gg. H. Uyub RT.002/RW.001 Bandarsyah | | | Kelurahan Bandarsyah | | | panjang jalan yang akan di bangun | 150 Meter | 150,000,000 | 157,500,000 | Sedang Berjalan | |
| | - Lanjutan Jembatan Pemukiman Penduduk RT. 01/ RW. 01 Desa Seluan Barat | | | Kecamatan Bunguran Utara | | | panjang jalan yang akan di bangun | 1 Paket | 72,000,000 | 180,600,000 | Sedang Berjalan | |
| | - Pembangunan Jalan Beton Bertulang RT.007 RW.003 Desa Payak Kec. Serasan Timur | | | Kecamatan Serasan Timur | | | panjang jalan yang akan di bangun | 1 Paket | 189,200,000 | 198,660,000 | Sedang Berjalan | |
| | - Semenisasi beton bertulang Gg. Harapan Jaya RT.006/RW.001 | | | Kelurahan Batu Hitam | | | panjang jalan yang akan di bangun | 200 Meter | 200,000,000 | 210,000,000 | Sedang Berjalan | |
| | - Lanjutan semenisasi Jalan Gunung Beton Desa Mekar Jaya | | | Kecamatan Bunguran Barat | | | panjang jalan yang akan di bangun | 200 Meter | 100,000,000 | 210,000,000 | Sedang Berjalan | |
| | | | | | | | | | | | | |

| Kode | Urusan/Bidang Urusan Pemerintahan/ Program/Kegiatan | Prioritas Daerah | Sasaran Pembangunan Daerah | Lokasi | Indikator Kinerja | | | | Pagu Indikatif | Prakiraan Maju | Jenis Prog & Keg | Perangkat Daerah |
|---|---|---|---|---|---|---|---|---|---|---|---|---|
| | | | | | Program/Outcome | | Kegiatan/Output | | | | | |
| | | | | | Uraian | Target | Uraian | Target | | | | |
| (1) | (2) | (3) | (4) | (5) | (6) | (7) | (8) | (9) | (10) | (11) | (12) | (13) |
| | - Pembangunan jalan beton bertulang GG Jambu RT 01/RW 09 sual Kel.Bandarsyah Kec.Bunguran Timur | | | Kelurahan Bandarsyah | | | panjang jalan yang akan di bangun | 150 Meter | 190,000,000 | 199,500,000 | Baru | |
| | - Pembangunan Jalan Semenisasi Menuju IPLT Kab. Natuna | | | Desa Sungai Ulu | | | panjang jalan yang akan di bangun | 200 Meter | 100,000,000 | 210,000,000 | Sedang Berjalan | |
| | - Lanjutan pembangunan jl gang swadaya II rt.01/rw.02 Kecamatan Bunguran Barat | | | Kecamatan Bunguran Timur | | | panjang jalan yang akan di bangun | 1 Paket | 129,000,000 | 135,450,000 | Sedang Berjalan | |
| | - Lanjutan jalan belakang masjid nurul huda kampung genting desa pangkalan kec. Serasan | | | Kecamatan Serasan | | | panjang jalan yang akan di bangun | 1 Paket | 199,000,000 | 199,000,000 | Sedang Berjalan | |
| | - Semenisasi beton bertulang dari Jl. Tok Junit ke Jembatan Kayu Air tawak | | | Kelurahan Ranai | | | panjang jalan yang akan di bangun | 26 Meter | 30,000,000 | 31,500,000 | Sedang Berjalan | |
| | - Pembangunan Jalan Samping Rumah Sunai RT. 03 RW. 01 Kp. Air Sekain Kelurahan Serasan | | | Kecamatan Serasan | | | panjang jalan yang akan di bangun | 100 Meter | 200,000,000 | 210,000,000 | Sedang Berjalan | |
| | - Pembangunan Jalan Datuk Kaya Wan Mohd Isa Dari masjid Menuju simpang Empat Rw 04 Kecamatan Bunguran Utara | | | Kecamatan Bunguran Utara | | | panjang jalan yang akan di bangun | 1 Paket | 62,940,000 | 171,087,000 | Sedang Berjalan | |
| | - Lanjutan Gang Pauh Beton Bertulang RT.01/RW.02 Desa Cemaga Tengah Kec. Bunguran Selatan | | | Desa Cemaga Tengah | | | panjang jalan yang akan di bangun | 200 Paket | 100,000,000 | 210,000,000 | Sedang Berjalan | |
| | - Pembangunan jl. gang marzuki beton bertulang rt.04/rw.02 Kelurahan Sedanau | | | Kecamatan Bunguran Barat | | | panjang jalan yang akan di bangun | 1 Paket | 72,000,000 | 180,600,000 | Sedang Berjalan | |
| | - Pembangunan jalan Beton Gg. Abdul Hakim RT.01/RW.04 Air Lakon | | | Kecamatan Bunguran Timur | | | panjang jalan yang akan di bangun | 60 Meter | 80,000,000 | 84,000,000 | Baru | |
| | - Semenisasi beton bertulang Gg. Sidik Suan menuju Gg. Amran Jumat | | | Kelurahan Ranai | | | panjang jalan yang akan di bangun | 160 Meter | 160,000,000 | 168,000,000 | Sedang Berjalan | |
| | - Lanjutan Seminisasi Jalan Lapangan Bola kaki RT.05/RW.01 Kaling I Kel. Sabang Barat Kec. Midai | | | Kelurahan Sabang Barat | | | panjang jalan yang akan di bangun | 170 Meter | 100,000,000 | 210,000,000 | Sedang Berjalan | |
| | - Semenisasi Beton Betulang Gang Dris Desa Sepempang Kec. Bunguran Timur | | | Desa Sepempang | | | panjang jalan yang akan di bangun | 80 Meter | 120,000,000 | 126,000,000 | Baru | |
| | - Semenisasi jalan Lada Hitam ke Air Bunding RT.003 Desa Cemaga | | | Desa Cemaga | | | panjang jalan yang akan di bangun | 150 Meter | 90,000,000 | 199,500,000 | Baru | |
| | - Lanjutan Semenisasi Jl Air Buding RT 007 Cemaga. | | | Kecamatan Bunguran Selatan | | | panjang jalan yang akan di bangun | 1 Paket | 86,000,000 | 90,300,000 | Sedang Berjalan | |
| | - Pembangunan Semenisasi Jalan Buncis Desa Harapan Jaya | | | Kecamatan Bunguran Tengah | | | panjang jalan yang akan di bangun | 1 Paket | 100,000,000 | 180,600,000 | Sedang Berjalan | |
| | - Pembangunan jalan Seminisasi Batu Duyung Desa Selading Kec. Pulau Tiga Barat | | | Desa Selading | | | panjang jalan yang akan di bangun | 1 Meter | 100,000,000 | 210,000,000 | Baru | |
| | | | | | | | | | | | | |

| Kode | Urusan/Bidang Urusan Pemerintahan/ Program/Kegiatan | Prioritas Daerah | Sasaran Pembangunan Daerah | Lokasi | Indikator Kinerja | | | | Pagu Indikatif | Prakiraan Maju | Jenis Prog & Keg | Perangkat Daerah |
|---|---|---|---|---|---|---|---|---|---|---|---|---|
| | | | | | Program/Outcome | | Kegiatan/Output | | | | | |
| | | | | | Uraian | Target | Uraian | Target | | | | |
| (1) | (2) | (3) | (4) | (5) | (6) | (7) | (8) | (9) | (10) | (11) | (12) | (13) |
| | - Lanjutan Semensasi Kuburan Umum RT 001/ RW 001 | | | Kecamatan Bunguran Barat | | | panjang jalan yang akan di bangun | 1.8 Meter | 100,000,000 | 210,000,000 | | |
| | - Semenisasi Jalan RT: 002 RW:001 Dusun: I Desa Sebelat | | | Kecamatan Midai | | | panjang jalan yang akan di bangun | 1 Paket | 146,200,000 | 153,510,000 | Sedang Berjalan | |
| | - Pembangunan Gg. Ahmad RT. 05 RW. 01 Kelurahan Batu Hitam Samping Futsal Toni | | | Kabupaten Natuna | | | panjang jalan yang akan di bangun | 1 Paket | 100,000,000 | 210,000,000 | Sedang Berjalan | |
| | - Pengerasan Jl. Gang Abadi, RT.002/RW.006 Pering | | | Kecamatan Bunguran Timur | | | panjang jalan yang akan di bangun | 1 Paket | 111,800,000 | 117,390,000 | Sedang Berjalan | |
| | - Lanjutan Semenisasi jalan Gang Batu Ampar Rt 03 / Rw 04 Desa Kelarik Air Mali | | | Kecamatan Bunguran Utara | | | panjang jalan yang akan di bangun | 1 Paket | 143,770,000 | 150,958,500 | Sedang Berjalan | |
| | - Lanjutan Pembangunan Semenisasi Jalan RA. Kartini | | | Kecamatan Bunguran Batubi | | | panjang jalan yang akan di bangun | 70 Meter | 100,000,000 | 210,000,000 | Sedang Berjalan | |
| | - Semenisasi jalan kuburan Desa Belakang Gunung | | | Kecamatan Bunguran Utara | | | panjang jalan yang akan di bangun | 1.8 | 100,000,000 | 73,500,000 | | |
| | - Pembangunan Beton Bertulang Gang Agus RT.01/RW.09 Sual Kel. Bandarsyah Kec. Bunguran Timur | | | Kelurahan Bandarsyah | | | panjang jalan yang akan di bangun | 200 Meter | 100,000,000 | 210,000,000 | Baru | |
| | - Lanjutan Jalan Seminisasi Menuju Embung Desa Pulau Tiga Kec. Pulau Tiga Barat | | | Desa Pulau Tiga | | | panjang jalan yang akan di bangun | 1 Meter | 100,000,000 | 210,000,000 | Sedang Berjalan | |
| | - Lanjutan Semenisasi dan drainase Gg. Urai Aspar 1 Bukit Cemaka Kel. Ranai | | | Kelurahan Ranai | | | panjang jalan yang akan di bangun | 40 Meter | 100,000,000 | 100,000,000 | Sedang Berjalan | |
| | - Pembangunan beton bertulang gang HJ.SA'ARI RT 05/RW 01 Air Lebai Kel.Batu Hitam Kec. Bunguran Timur | | | Kecamatan Bunguran Timur | | | panjang jalan yang akan di bangun | 150 Meter | 90,000,000 | 199,500,000 | Baru | |
| | - Pembangunan Semenisasi Jalan Beton Bertulang di Gang Air Merah Desa Sepempang | | | Desa Sepempang | | | panjang jalan yang akan di bangun | 70 Meter | 110,000,000 | 115,500,000 | Baru | |
| | - Lanjutan Pembangunan / Peningkatan Jln Gang Mangga | | | Desa Kelarik | | | panjang jalan yang akan di bangun | 100 Meter | 100,000,000 | 105,000,000 | Sedang Berjalan | |
| | - Lanjutan Gang Guntur Kelurahan Sedanau Kec. Bunguran Barat | | | Kelurahan Sedanau | | | panjang jalan yang akan di bangun | 70 Meter | 100,000,000 | 105,000,000 | Sedang Berjalan | |
| | - semenisasi Gg. Rambutan Desa Binjai | | | Desa Binjai | | | panjang jalan yang akan di bangun | 180 Meter | 100,000,000 | 210,000,000 | Sedang Berjalan | |
| | - Semenisasi Gang Putri RT 02 RW 06 | | | Kecamatan Bunguran Tengah | | | panjang jalan yang akan di bangun | 1 Paket | 103,330,000 | 108,496,500 | Sedang Berjalan | |
| | - Semenisasi Gang Teluk Aur RT 01 RW 01 Desa Pian Tengah | | | Kecamatan Bunguran Barat | | | panjang jalan yang akan di bangun | 1 Paket | 172,000,000 | 180,600,000 | Sedang Berjalan | |
| | - Pembangunan Tambatan Perahu Beringin Jaya Kec. Bunguran Timur Laut | | | Kecamatan Bunguran Timur Laut | | | panjang jalan yang akan di bangun | 1 Unit | 100,000,000 | 210,000,000 | Baru | |
| | | | | | | | | | | | | |

| Kode | Urusan/Bidang Urusan Pemerintahan/ Program/Kegiatan | Prioritas Daerah | Sasaran Pembangunan Daerah | Lokasi | Indikator Kinerja | | | | Pagu Indikatif | Prakiraan Maju | Jenis Prog & Keg | Perangkat Daerah |
|---|---|---|---|---|---|---|---|---|---|---|---|---|
| | | | | | Program/Outcome | | Kegiatan/Output | | | | | |
| | | | | | Uraian | Target | Uraian | Target | | | | |
| (1) | (2) | (3) | (4) | (5) | (6) | (7) | (8) | (9) | (10) | (11) | (12) | (13) |
| | - Semenisasi Gg. Lubuk Melai Air Raya Kel. Bandarsyah | | | Kelurahan Bandarsyah | | | panjang jalan yang akan di bangun | 60 Meter | 73,038,450 | 105,000,000 | Baru | |
| | - Renovasi Gg. Damai II Kelurahan Sedanau Jl. Panglima Hujan, Pantai Ria RT.001 RW.006 | | | Kelurahan Sedanau | | | panjang jalan yang akan di bangun | 1 Paket | 100,000,000 | 210,000,000 | Baru | |
| | - Pembangunan semenisasi jalan gunung air salor | | | Kecamatan Suak Midai | | | panjang jalan yang akan di bangun | 150 Meter | 90,000,000 | 199,500,000 | Baru | |
| | - Lanjutan Semenisasi Jln. Gg. Pak Mana Kec. Bunguran Selatan | | | Kecamatan Bunguran Selatan | | | panjang jalan yang akan di bangun | 100 Kegiatan | 140,000,000 | 147,000,000 | Baru | |
| | - Pembangunan jalan beton bertulang Gg. Damai RT. 001 RW. 006 Jemengan | | | Kelurahan Ranai | | | panjang jalan yang akan di bangun | 70 Meter | 70,000,000 | 73,500,000 | Sedang Berjalan | |
| | - Semenisasi Gg. Bukit Pelimpak Darat Kelurahan Serasan | | | Kecamatan Serasan | | | panjang jalan yang akan di bangun | 1 Paket | 85,910,000 | 195,205,500 | Sedang Berjalan | |
| | - Semenisasi beton bertulang dari Singgang Bulan ke Sekukup Desa Cemaga Tengah | | | Desa Cemaga Tengah | | | panjang jalan yang akan di bangun | 150 Meter | 90,000,000 | 199,500,000 | Baru | |
| | - Lanjutan beton bertulang Jl. Gg. H. Adnan, RT. 004 / RW. 002 Air Lakon | | | Kecamatan Bunguran Timur | | | panjang jalan yang akan di bangun | 1 Paket | 159,100,000 | 167,055,000 | Sedang Berjalan | |
| | - Lanjutan pembangunan jalan beton bertulang Gg. Sawo II, RT. 002 / RW. 005 Cemaka | | | Kelurahan Ranai | | | panjang jalan yang akan di bangun | 100 Meter | 100,000,000 | 105,000,000 | Sedang Berjalan | |
| | - Pembangunan semenisasi beton bertulang Gang Santak Desa Cemaga Utara | | | Desa Cemaga Utara | | | panjang jalan yang akan di bangun | 150 Meter | 90,000,000 | 199,500,000 | Baru | |
| | - Pembangunan jalan semenisasi bertulang menuju rumah TPQ setapang Kec. Bunguran Timur Laut | | | Kecamatan Bunguran Timur Laut | | | panjang jalan yang akan di bangun | 1 Paket | 150,500,000 | 158,025,000 | Sedang Berjalan | |
| | - Pembangunan Jalan Seminisasi Gunung Air Makan, Kel. Ranai Darat Kec. Bunguran Timur | | | Kecamatan Bunguran Timur | | | panjang jalan yang akan di bangun | 70 Meter | 100,000,000 | 105,000,000 | Baru | |
| | - Seminisasi Jalan Gang Rumput Laut Ke Masjid Desa Tanjung Setelung | | | Desa Tanjung Setelung | | | panjang jalan yang akan di bangun | 140 Meter | 140,000,000 | 147,000,000 | Baru | |
| | - Pembangunan jalan beton bertulang Gg. Melati jalan SMP 2, RT. 003 / RW. 007 Batu kapal Darat | | | Kelurahan Ranai | | | panjang jalan yang akan di bangun | 90 Meter | 90,000,000 | 94,500,000 | Sedang Berjalan | |
| | - Akses jalan menuju Gunung Ranai (air terjun) | | | Kecamatan Bunguran Timur | | | panjang jalan yang akan di bangun | 1 Paket | 200,000,000 | 835,275,000 | Sedang Berjalan | |
| | - Lanjutan Semenisasi Beton Betulang Gg. Air Saok Menuju Tegul Tok Emi Desa Ceruk Kec. Bunguran Timur Laut | | | Kecamatan Bunguran Timur Laut | | | panjang jalan yang akan di bangun | 1 Paket | 72,000,000 | 180,600,000 | Sedang Berjalan | |
| | - Pembangunan Semenisasi Beton Betulang Gang Buhat Jl.HR.Soebrantas Kel. Ranai Kec. Bunguran Timur | | | Kelurahan Ranai | | | panjang jalan yang akan di bangun | 70 Meter | 110,000,000 | 115,500,000 | Baru | |
| | - Semenisasi Gg. Pelepat, RT. 004 / RW. 006 Tanjung Sri | | | Kelurahan Ranai | | | panjang jalan yang akan di bangun | 30 Meter | 30,000,000 | 31,500,000 | Sedang Berjalan | |
| | - Hotmix Jalan di RT. 02 Ranai Darat menjadi Semenisasi Beton Bertulang | | | Kelurahan Ranai Darat | | | panjang jalan yang akan di bangun | 200 Meter | 100,000,000 | 2,100,000,000 | Baru | |

| Kode | Urusan/Bidang Urusan Pemerintahan/ Program/Kegiatan | Prioritas Daerah | Sasaran Pembangunan Daerah | Lokasi | Indikator Kinerja | | | | Pagu Indikatif | Prakiraan Maju | Jenis Prog & Keg | Perangkat Daerah |
|---|---|---|---|---|---|---|---|---|---|---|---|---|
| | | | | | Program/Outcome | | Kegiatan/Output | | | | | |
| | | | | | Uraian | Target | Uraian | Target | | | | |
| (1) | (2) | (3) | (4) | (5) | (6) | (7) | (8) | (9) | (10) | (11) | (12) | (13) |
| | - Lanjutan Semenisasi gg.B.Amran RT.02 RW.01 Batu Ampar | | | Kecamatan Bunguran Timur | | | panjang jalan yang akan di bangun | 1 Paket | 172,000,000 | 180,600,000 | Sedang Berjalan | |
| | - Semenisasi Gg. Tanjung Sri II, RT. 004 / RW. 004 Tg. Sri Kel. Ranai | | | Kecamatan Bunguran Timur | | | panjang jalan yang akan di bangun | 1 Paket | 86,000,000 | 90,300,000 | Sedang Berjalan | |
| | - SEMENISASI Gg. M.TAHIR AIR PAYANG RT 002/RW 003 AIR PAYANG KEC.BUNGURAN TIMUR | | | Kecamatan Bunguran Timur | | | panjang jalan yang akan di bangun | 1 Meter | 100,000,000 | 367,500,000 | Baru | |
| | - Lajutan semenisasi bertulang Gg. M. Yusuf, RT. 003 / RW. 008 Puak | | | Kelurahan Ranai | | | panjang jalan yang akan di bangun | 300 Meter | 300,000,000 | 315,000,000 | Sedang Berjalan | |
| | - Pembangunan beton bertulang Jln. Nanas RT. 012/013 Desa Batubi Jaya | | | Kecamatan Bunguran Batubi | | | panjang jalan yang akan di bangun | 1 Paket | 98,800,000 | 208,740,000 | Sedang Berjalan | |
| | - Lanjutan pembangunan beton bertulang gang TOKSA RT 04/RW 02 Air Kolek Kel.Ranai Kota Kec.Bunguran timur | | | Kelurahan Ranai | | | panjang jalan yang akan di bangun | 150 Meter | 90,000,000 | 199,500,000 | Baru | |
| | - Pembangunan jalan menuju rumah zalipah kampung genting desa pangkalan kec. Serasan | | | Kecamatan Serasan | | | panjang jalan yang akan di bangun | 1 Paket | 199,000,000 | 199,000,000 | Sedang Berjalan | |
| | - Pembangunan Jalan beton Betulang Gg. Senubit RT 001 Desa Ceruk | | | Kecamatan Bunguran Timur Laut | | | panjang jalan yang akan di bangun | 1 Paket | 172,000,000 | 180,600,000 | Sedang Berjalan | |
| | - Pembangunan Semenisasi Jalan Dari RT.001 RW.002 Dusun I Sampai Dengan Gunung Teledu RT.002 RW.002 Dusun 1 | | | Desa Sebelat | | | panjang jalan yang akan di bangun | 150 Meter | 150,000,000 | 393,750,000 | Sedang Berjalan | |
| | - Lanjutan pembangunan jalan penghubung ke surau kisyful ghulam rt.04/rw.04 Kec. Bunguran Barat | | | Kecamatan Bunguran Barat | | | panjang jalan yang akan di bangun | 1 Paket | 129,000,000 | 135,450,000 | Sedang Berjalan | |
| | - Pembangunan semenisasi ke TPU Cual air kijang Kecamatan Bunguran Timur | | | Kecamatan Bunguran Timur | | | panjang jalan yang akan di bangun | 1 Paket | 103,330,000 | 108,496,500 | Sedang Berjalan | |
| | - Pembangunan Semenisasi Beton Betulang Menuju Jl. Postu Desa Tapau. | | | Kecamatan Bunguran Tengah | | | panjang jalan yang akan di bangun | 1 Paket | 172,000,000 | 180,600,000 | Sedang Berjalan | |
| | - Pembangunan Jalan Beton Bertulang Gg. Mohd Akip Desa Sepempang Kec. Bunguran Timur | | | Desa Sepempang | | | panjang jalan yang akan di bangun | 60 Meter | 100,000,000 | 210,000,000 | Baru | |
| | - Pembangunan jalan beton bertulang Gg. Min Hajar Abidin, RT. 003 / RW. 006 Padang Tok Kurma | | | Kelurahan Ranai | | | panjang jalan yang akan di bangun | 100 Meter | 100,000,000 | 105,000,000 | Sedang Berjalan | |
| | - Pembangunan jalan Beton Bertulang Gg salak RT.02 RW. 02 Kecamatan Bunguran Timur | | | Kecamatan Bunguran Timur | | | panjang jalan yang akan di bangun | 1 Paket | 72,000,000 | 180,600,000 | Sedang Berjalan | |
| | - Lanjutan Seminisasi Jalan Teluk Nipah dan Batu Miring RT.001 RW. 002 Dusun II Desa Serantas Kec. Pulau Tiga | | | Kecamatan Pulau Tiga | | | panjang jalan yang akan di bangun | 1 Paket | 86,000,000 | 90,300,000 | Sedang Berjalan | |
| | | | | | | | | | | | | |

| Kode | Urusan/Bidang Urusan Pemerintahan/ Program/Kegiatan | Prioritas Daerah | Sasaran Pembangunan Daerah | Lokasi | Indikator Kinerja | | | | Pagu Indikatif | Prakiraan Maju | Jenis Prog & Keg | Perangkat Daerah |
|---|---|---|---|---|---|---|---|---|---|---|---|---|
| | | | | | Program/Outcome | | Kegiatan/Output | | | | | |
| | | | | | Uraian | Target | Uraian | Target | | | | |
| (1) | (2) | (3) | (4) | (5) | (6) | (7) | (8) | (9) | (10) | (11) | (12) | (13) |
| | - Pembangunan semenisasi jalan Gg. Arpandi Kec. Serasan | | | Kecamatan Serasan | | | panjang jalan yang akan di bangun | 1 Paket | 84,659,000 | 193,891,950 | Sedang Berjalan | |
| | - Semenisasi Gg. Hj.Sakhari RT.005/RW.003 Kelurahan Ranai | | | Kecamatan Bunguran Timur | | | panjang jalan yang akan di bangun | 1 Paket | 72,000,000 | 180,600,000 | Sedang Berjalan | |
| | - Pemangunan semenisasi jalan perkebunan rakyat Teluk Melam Desa Tanjung Batang | | | Desa Tanjung Batang | | | panjang jalan yang akan di bangun | 2000 Meter | 300,000,000 | 1,260,000,000 | Sedang Berjalan | |
| | - Pembangunan Seminisasi Jalan Tegul Tinggi, Kel. Ranai Darat Kec. Bunguran Timur | | | Kecamatan Bunguran Timur | | | panjang jalan yang akan di bangun | 70 Meter | 110,000,000 | 115,500,000 | Baru | |
| | - Lanjutan pembangunan beton Betulang gang pak mana Rt 003 / Rw 003 Tl. depih | | | Kecamatan Bunguran Selatan | | | panjang jalan yang akan di bangun | 100 Meter | 100,000,000 | 105,000,000 | Sedang Berjalan | |
| | - Pembangunan Beton Bertulang Gang Kartini RT 03/RW 05 Kel.Bandarsyah Kec. Bunguran Timur | | | Kelurahan Bandarsyah | | | panjang jalan yang akan di bangun | 150 Meter | 90,000,000 | 199,500,000 | Baru | |
| | - Semenisasi Jalan gang Rumput Laut ke Mesjid Desa Tanjung Setelung | | | Kecamatan Serasan | | | panjang jalan yang akan di bangun | 1 Paket | 72,000,000 | 180,600,000 | Sedang Berjalan | |
| | - Pembangunan Semenisasi Beton Betulang Menuju Jl. Postu Desa Tapau | | | Desa Tapau | | | panjang jalan yang akan di bangun | 60 Meter | 100,000,000 | 210,000,000 | Baru | |
| | - Pembukaan + Penimbunan Jalan Tanah Gg. Ismail Desa Sepempang | | | Desa Sepempang | | | panjang jalan yang akan di bangun | 300 Meter | 200,000,000 | 210,000,000 | Sedang Berjalan | |
| | - Batu Mereng dan Semenisasi RT 002/RW 002 Dusun I Desa Serantas | | | Desa Serantas | | | panjang jalan yang akan di bangun | 40 | 200,000,000 | 210,000,000 | | |
| | - Lanjutan Pembangunan Semenisasi Gang Abu Hair Lada Hitam Cemaga Kec. Bunguran Selatan | | | Kecamatan Bunguran Selatan | | | panjang jalan yang akan di bangun | 1 Paket | 72,000,000 | 180,600,000 | Sedang Berjalan | |
| | - Semenisasi Jalan Lingkungan Desa Sebelat | | | Kecamatan Midai | | | panjang jalan yang akan di bangun | 1 Paket | 172,000,000 | 180,600,000 | Sedang Berjalan | |
| | - Gg. Tamrin RT. 003 RW. 010 Sedanau Pantai Ria | | | Kecamatan Bunguran Barat | | | panjang jalan yang akan di bangun | 1 Paket | 100,000,000 | 210,000,000 | Sedang Berjalan | |
| | - Lanjutan semenisasi beton bertulang Gg. Hidayah menuju Gg. Harapan Jaya RT.004/RW.005 | | | Kelurahan Batu Hitam | | | panjang jalan yang akan di bangun | 250 Meter | 100,000,000 | 262,500,000 | Sedang Berjalan | |
| | - Lanjutan Seninisasi Jalan RT.01/RW.01 Desa Serantas | | | Desa Serantas | | | panjang jalan yang akan di bangun | 1 Meter | 100,000,000 | 210,000,000 | Baru | |
| | - Lanjutan beton bertulang dari gg. Mulia sampai gg. Rambutan RT. 02 pd tok nuje Kec. Bunguran Timur | | | Kecamatan Bunguran Timur | | | panjang jalan yang akan di bangun | 1 Paket | 103,200,000 | 108,360,000 | Sedang Berjalan | |
| | - Seminisasi dan Buras Jalan Salim Ismail RT.001/RW.001 Dusun I Desa Air Putih | | | Desa Air Putih | | | panjang jalan yang akan di bangun | 120 Meter | 100,000,000 | 157,500,000 | Sedang Berjalan | |
| | - Pembangunan semenisasi gg. Amanah masuk gg. Kemunting 2 jl. HR. Soebrantas kel. Ranai kec. Bunguran timur | | | Kecamatan Bunguran Timur | | | panjang jalan yang akan di bangun | 1 Paket | 72,000,000 | 180,600,000 | Sedang Berjalan | |
| | - Lanjutan pembangunan jalan Gg. Akasia, RT. 001 / RW. 008 Puak | | | Kelurahan Ranai | | | panjang jalan yang akan di bangun | 100 Meter | 100,000,000 | 315,000,000 | Sedang Berjalan | |

| Kode | Urusan/Bidang Urusan Pemerintahan/ Program/Kegiatan | Prioritas Daerah | Sasaran Pembangunan Daerah | Lokasi | Indikator Kinerja | | | | Pagu Indikatif | Prakiraan Maju | Jenis Prog & Keg | Perangkat Daerah |
|---|---|---|---|---|---|---|---|---|---|---|---|---|
| | | | | | Program/Outcome | | Kegiatan/Output | | | | | |
| | | | | | Uraian | Target | Uraian | Target | | | | |
| (1) | (2) | (3) | (4) | (5) | (6) | (7) | (8) | (9) | (10) | (11) | (12) | (13) |
| | - Lanjutan Semenisasi Beton Bertulang Gg Jambu Kec. Bunguran Timur Laut | | | Kecamatan Bunguran Timur Laut | | | panjang jalan yang akan di bangun | 1 Paket | 172,000,000 | 180,600,000 | Sedang Berjalan | |
| | - Lanjutan Pembangunan jl gang pantura beton bertulang rt.04/rw.06 Kec. Bunguran Barat | | | Kecamatan Bunguran Barat | | | panjang jalan yang akan di bangun | 1 Paket | 129,000,000 | 135,450,000 | Sedang Berjalan | |
| | - PEMBANGUNAN JALAN SEMENISASI Gg. BATU AMPAR ATAS RT 006/RW 001 RANAI KOTA KEC. BUNGURAN TIMUR | | | Kecamatan Bunguran Timur | | | panjang jalan yang akan di bangun | 1 Meter | 138,000,000 | 144,900,000 | Baru | |
| | - Pembangunan Jalan Semen Beton Bertulang Dari Jalan Sri Mulya Menuju SMAN.001 RT.001/RT.005 Desa Tanjung | | | Kecamatan Bunguran Timur Laut | | | panjang jalan yang akan di bangun | 1 Paket | 72,000,000 | 180,600,000 | Sedang Berjalan | |
| | - Lanjutan semenisasi Jl. Gg. hang Tuah 2 Air Lakon, RT. 004 / RW. 002 Kelurahan Ranai | | | Kecamatan Bunguran Timur | | | panjang jalan yang akan di bangun | 1 Paket | 172,000,000 | 180,600,000 | Sedang Berjalan | |
| | - Pembangunan Semenisasi Beton Betulang Jalan Kuburan RT 02 RW 02 Desa Cemaga | | | Desa Cemaga | | | panjang jalan yang akan di bangun | 80 Meter | 100,000,000 | 210,000,000 | Baru | |
| | - Lanjutan Seminisasi Jalan Diponegoro Desa Gunung Putri Kec. Bunguran Batubi | | | Kecamatan Bunguran Batubi | | | panjang jalan yang akan di bangun | 50 Meter | 90,000,000 | 94,500,000 | Baru | |
| | - PEMBANGUNAN SEMENISASI BETON BERTULANG Gg. SILATURAHMI JALAN HR.SOEBRANTAS RT 003/RW 005 SUAL KEC.BUNGURAN TIMUR | | | Kecamatan Bunguran Timur | | | panjang jalan yang akan di bangun | 60 Meter | 100,000,000 | 210,000,000 | Baru | |
| | - Semenisasi dan Buras Jalan dari RT. 001 sampai RT. 002/RW. 002 Dusun I Desa Air Putih | | | Kecamatan Midai | | | panjang jalan yang akan di bangun | 1 Paket | 91,694,000 | 201,278,700 | Sedang Berjalan | |
| | - Lanjutan Semenisasi Beton Bertulang Gg. Air Saoh Menuju Tegul Tok Ami Rt. 08 Rw. 03 Desa Ceruk | | | Desa Ceruk | | | panjang jalan yang akan di bangun | 150 Kegiatan | 90,000,000 | 199,500,000 | Baru | |
| | - Lanjutan semenisasi jalan dari Gunung Air Kumpai ke Gunung Air Salur Kecamatan Midai | | | Kecamatan Midai | | | panjang jalan yang akan di bangun | 1 Paket | 93,500,000 | 203,175,000 | Sedang Berjalan | |
| | - Pembangunan beton bertulang gang PURNAMA RT 05/RW 01 Air Lebai Kel. Batu Hitam Kec. Bunguran Timur | | | Kecamatan Bunguran Timur | | | panjang jalan yang akan di bangun | 150 Meter | 90,000,000 | 199,500,000 | Baru | |
| | - Pembangunan jalan semenisasi gunung sene RT.06 RW.02 Kp. Hilir Desa Kampung Hilir | | | Kecamatan Serasan | | | panjang jalan yang akan di bangun | 1 Paket | 172,000,000 | 180,600,000 | Sedang Berjalan | |
| | - Pembangunan Jalan Semenisasi Gunung Air Putih Desa Pengadah | | | Kecamatan Bunguran Timur Laut | | | panjang jalan yang akan di bangun | 1 Paket | 172,000,000 | 180,600,000 | Sedang Berjalan | |
| | - Pembangunan Tambatan Perahu Kp. Air Seburuk Kel. Serasan Kec. Serasan | | | Kecamatan Serasan | | | panjang jalan yang akan di bangun | 1 Unit | 150,000,000 | 157,500,000 | Baru | |
| | - Penimbunan Sirtu Gg. Keramat | | | Desa Ceruk | | | panjang jalan yang akan di bangun | 100 Meter | 100,000,000 | 105,000,000 | Sedang Berjalan | |
| | - Pembangunan Semenisasi Halaman Kantor Desa Pengadah | | | Kecamatan Bunguran Timur Laut | | | panjang jalan yang akan di bangun | 1 Paket | 72,000,000 | 180,600,000 | Baru | |
| | | | | | | | | | | | | |

| Kode | Urusan/Bidang Urusan Pemerintahan/ Program/Kegiatan | Prioritas Daerah | Sasaran Pembangunan Daerah | Lokasi | Indikator Kinerja | | | | Pagu Indikatif | Prakiraan Maju | Jenis Prog & Keg | Perangkat Daerah |
|---|---|---|---|---|---|---|---|---|---|---|---|---|
| | | | | | Program/Outcome | | Kegiatan/Output | | | | | |
| | | | | | Uraian | Target | Uraian | Target | | | | |
| (1) | (2) | (3) | (4) | (5) | (6) | (7) | (8) | (9) | (10) | (11) | (12) | (13) |
| | - Pembangunan Semenisasi Beton Betulang Gg M. JENIS Kel. Ranai Kec. Bunguran Timur | | | Kelurahan Ranai | | | panjang jalan yang akan di bangun | 70 Meter | 100,000,000 | 210,000,000 | Baru | |
| | - Lanjutan Jalan Perumahan Semalau Desa Pulau Tiga Kec. Pulau Tiga Barat | | | Desa Pulau Tiga | | | panjang jalan yang akan di bangun | 1 Meter | 150,000,000 | 157,500,000 | Baru | |
| | - Semenisasi Jalan Kuburan Pian Balau Kel. Bandasyah | | | Kelurahan Bandarsyah | | | panjang jalan yang akan di bangun | 70 Meter | 100,000,000 | 210,000,000 | Baru | |
| | - Semenisasi jalan gang Mardi | | | Desa Air Payang | | | panjang jalan yang akan di bangun | 110 Meter | 103,330,000 | 108,496,500 | Sedang Berjalan | |
| | - Semenisasi Jalan Ali Murtopo Gg. Harun Hamzah RT.01 RW.05 Bukit Cemaka Kel. Ranai Kec. Bunguran Timur | | | Kelurahan Ranai | | | panjang jalan yang akan di bangun | 200 Meter | 200,000,000 | 200,000,000 | Sedang Berjalan | |
| | - Lanjutan semenisasi jalan dari RT. 002 RW. 001 Dusun II sampai perbatasan Kelurahan Sabang Barat | | | Desa Sebelat | | | panjang jalan yang akan di bangun | 100 Meter | 120,000,000 | 126,000,000 | Sedang Berjalan | |
| | - Lanjutan semenisasi tok sitam ke bawah ke kedai Zulkarnain rt. 02 rw. 01 Batu Ampar | | | Kecamatan Bunguran Timur | | | panjang jalan yang akan di bangun | 1 Paket | 72,000,000 | 180,600,000 | Sedang Berjalan | |
| | - Pemabngunan Semenisasi Jalan Gang Sabli yusuf Sebintang | | | Desa Cemaga Utara | | | panjang jalan yang akan di bangun | 100 Meter | 200,000,000 | 210,000,000 | Sedang Berjalan | |
| | - Pembangunan Jalan Datuk Kaya Wan Mohd Isa Dari masjid Menuju simpang Empat Rw 04 Kecamatan Bunguran Utara. | | | Kecamatan Bunguran Utara | | | panjang jalan yang akan di bangun | 1 Paket | 162,940,000 | 171,087,000 | Sedang Berjalan | |
| | - Semenisasi beton bertulang Jl. Pramuka Gg. Mulia dalam RT.001/RW.002 | | | Kelurahan Batu Hitam | | | panjang jalan yang akan di bangun | 100 Meter | 100,000,000 | 105,000,000 | Sedang Berjalan | |
| | - semenisasi gang hidayah RT. 002 RW.001 Bandarsyah | | | Desa Sabang Mawang Barat | | | panjang jalan yang akan di bangun | 100 Meter | 100,000,000 | 100,000,000 | Sedang Berjalan | |
| | - Lanjutan Semenisasi beton bertulang Gg Bujang Pawadi Kec. Bunguran Selatan | | | Kecamatan Bunguran Selatan | | | panjang jalan yang akan di bangun | 100 Kegiatan | 100,000,000 | 210,000,000 | Baru | |
| | - Pembangunan Jembatan Menuju Makam Datok Subi | | | Kecamatan Subi | | | panjang jalan yang akan di bangun | 1 Unit | 170,000,000 | 178,500,000 | Sedang Berjalan | |
| | - Pembangunan Semenisasi Jalan Menuju Pelabuhan Batu Bulat RT.002/RW.001 | | | Desa Tanjung Batang | | | panjang jalan yang akan di bangun | 48 Meter | 50,000,000 | 52,500,000 | Sedang Berjalan | |
| | - Pembangunan jalan gang hiu beton bertulang rt.01/rw.08 Kec. Bunguran Barat | | | Kecamatan Bunguran Barat | | | panjang jalan yang akan di bangun | 1 Paket | 172,000,000 | 180,600,000 | Sedang Berjalan | |
| | - SEMENISASI JALAN DARI KANTOR DESA LOKASI DEKAT MASJID PAYAK KECAMATAN SERASAN TIMUR | | | Kecamatan Serasan Timur | | | panjang jalan yang akan di bangun | 1 Paket | 72,000,000 | 180,600,000 | Sedang Berjalan | |
| | - Lanjutan Seminisasi Jalan Lapangan Bola Kaki Menuju Gunung Air Kumpai Kel. Sabang Barat | | | Kelurahan Sabang Barat | | | panjang jalan yang akan di bangun | 150 Meter | 150,000,000 | 157,500,000 | Baru | |
| | - PEMBANGUNAN BETON BERTULANG GANG MATOA RT 02/RW 03 BATU HITAM KEC.BUNGURAN TIMUR | | | Kecamatan Bunguran Timur | | | panjang jalan yang akan di bangun | 1 Paket | 129,000,000 | 135,450,000 | Sedang Berjalan | |
| | | | | | | | | | | | | |

| Kode | Urusan/Bidang Urusan Pemerintahan/ Program/Kegiatan | Prioritas Daerah | Sasaran Pembangunan Daerah | Lokasi | Indikator Kinerja | | | | Pagu Indikatif | Prakiraan Maju | Jenis Prog & Keg | Perangkat Daerah |
|---|---|---|---|---|---|---|---|---|---|---|---|---|
| | | | | | Program/Outcome | | Kegiatan/Output | | | | | |
| | | | | | Uraian | Target | Uraian | Target | | | | |
| (1) | (2) | (3) | (4) | (5) | (6) | (7) | (8) | (9) | (10) | (11) | (12) | (13) |
| | - Pembangunan semnisasi bertulang jln pelabuhan bujang umar setapang RT.05 Desa Kelanga | | | Kecamatan Suak Midai | | | panjang jalan yang akan di bangun | 1 Paket | 129,000,000 | 135,450,000 | Sedang Berjalan | |
| | - Pembangunan Jalan PLN Desa Pulau Kerdau | | | Kecamatan Subi | | | panjang jalan yang akan di bangun | 1 Paket | 172,000,000 | 180,600,000 | Sedang Berjalan | |
| | - Pembukaan dan Pinimbunan Gang samping Rumah Tauran Air Mulung Bandarsyah | | | Kelurahan Bandarsyah | | | panjang jalan yang akan di bangun | 1 Paket | 100,000,000 | 105,000,000 | Sedang Berjalan | |
| | - Lanjutan beton bertulang Gg. Air Lingek Padang Tulung, RT.004/RW.004 menuju PLN | | | Kelurahan Bandarsyah | | | panjang jalan yang akan di bangun | 500 Meter | 300,000,000 | 525,000,000 | Sedang Berjalan | |
| | - Pembangunan Beton Bertulang Gang Tok Bulat II, RT.002/RW.005 Pering. | | | Kecamatan Bunguran Timur | | | panjang jalan yang akan di bangun | 1 Paket | 172,000,000 | 180,600,000 | Sedang Berjalan | |
| | - Pembangunan jalan beton bertulang Gang Yahya RT. 03 RW.01 Air Kolek | | | Kecamatan Bunguran Timur | | | panjang jalan yang akan di bangun | 1 Paket | 72,000,000 | 180,600,000 | Sedang Berjalan | |
| | - Renovasi Gg. Bujang zaini kelurahan Sedanau Jl. Panglima Hujan, RT.004 RW.010 | | | Kelurahan Sedanau | | | panjang jalan yang akan di bangun | 1 Paket | 150,000,000 | 157,500,000 | Baru | |
| | - Pembangunan jalan beton bertulang gang maulana Bandarsyah kel. Bandarsyah | | | Kecamatan Bunguran Timur | | | panjang jalan yang akan di bangun | 1 Paket | 100,000,000 | 210,000,000 | Sedang Berjalan | |
| | - Pembangunan Jalan Beton Bertulanng Gg. Mhd. Akip Desa Sepempang | | | Desa Sepempang | | | panjang jalan yang akan di bangun | 200 Meter | 200,000,000 | 210,000,000 | Sedang Berjalan | |
| | - Lanjutan Beton Bertulang Gang Air Lingik Padang Tulung RT.04/RW.04 Menuju PLN Kel Bandarsyah Kec. Bunguran Timur | | | Kelurahan Bandarsyah | | | panjang jalan yang akan di bangun | 200 Meter | 100,000,000 | 210,000,000 | Baru | |
| | - Lanjutan Semenisasi beton bertulang Gg Air Hijau Kec. Bunguran Timur Laut | | | Kecamatan Bunguran Timur Laut | | | panjang jalan yang akan di bangun | 1 Paket | 72,000,000 | 180,600,000 | Sedang Berjalan | |
| | - Pembukaan dan Penimbunan Jalan Tanah Gg. Pauh Padang Buluk Menuju Balai Pertemuan Desa Sepempang | | | Desa Sepempang | | | panjang jalan yang akan di bangun | 300 Meter | 200,000,000 | 210,000,000 | Sedang Berjalan | |
| 22.09. | Pembangunan infrastruktur pedesaan | | | Kab. Natuna | | | jumlah laporan | 1 Laporan | 7,764,980,000 | 10,971,979,000 | | Dinas Perumahan Rakyat, Kawasan Pemukiman dan Pertanahan |
| | - Pembangunan batu miring sungai tanjung | | | Desa Tanjung | | | jumlah laporan | 400 Meter | 400,000,000 | 420,000,000 | Sedang Berjalan | |
| | - Pembangunan Batu Miring RT.003/RW.002Genting Laut Kel. Sedanau Kec. Bunguran Barat | | | Kecamatan Bunguran Barat | | | jumlah laporan | 50 Meter | 90,000,000 | 94,500,000 | Baru | |
| | - Penimbunan dan pemasangan Batu miring rt.002/rw.002 | | | Desa Pengadah | | | jumlah laporan | 30 Meter | 35,000,000 | 36,750,000 | Sedang Berjalan | |
| | - PEMBANGUNAN BATU MIRING SURAU ATTAQWA RT.04 RW.02 | | | Desa Sebadai Hulu | | | jumlah laporan | 130 Meter | 130,000,000 | 136,500,000 | Sedang Berjalan | |
| | - Pembangunan Batu Miring Depan Rumah Darmawi Desa Pangkalan Kec. Serasan | | | Desa Pangkalan | | | jumlah laporan | 200 Meter | 100,000,000 | 210,000,000 | Baru | |
| | | | | | | | | | | | | |

| Kode | Urusan/Bidang Urusan Pemerintahan/ Program/Kegiatan | Prioritas Daerah | Sasaran Pembangunan Daerah | Lokasi | Indikator Kinerja | | | | Pagu Indikatif | Prakiraan Maju | Jenis Prog & Keg | Perangkat Daerah |
|---|---|---|---|---|---|---|---|---|---|---|---|---|
| | | | | | Program/Outcome | | Kegiatan/Output | | | | | |
| | | | | | Uraian | Target | Uraian | Target | | | | |
| (1) | (2) | (3) | (4) | (5) | (6) | (7) | (8) | (9) | (10) | (11) | (12) | (13) |
| | - Pembangunan Batu Miring Samping Rumah S. Faizal dan Rajemah RT. 02 RW. 04 Kp. Pelimpak Kelurahan Serasan | | | Kecamatan Serasan | | | jumlah laporan | 60 Meter | 90,000,000 | 94,500,000 | Sedang Berjalan | |
| | - Rehabilitasi WC Surai An-Nahl dan tempat Parkir, RT. 002 / RW. 005 Cemaka | | | Kelurahan Ranai | | | jumlah laporan | 1 Paket | 103,330,000 | 108,496,500 | Sedang Berjalan | |
| | - Lanjutan batu Miring Rumah Juhari RT.02/RW.01 Kp. Arung Ayam Kec. Serasan Timur | | | Kecamatan Serasan Timur | | | jumlah laporan | 170 Meter | 100,000,000 | 210,000,000 | Baru | |
| | - Pembangunan lanjutan parit pembuangan dari Gg. Anak Yatim ke parit besar depan rumah Jarmin | | | Kelurahan Ranai | | | jumlah laporan | 150 Meter | 150,000,000 | 157,500,000 | Sedang Berjalan | |
| | - Penimbunan dan Drinase Halaman Mesjid Baitul Muttaqin Harapan Jaya | | | Kecamatan Bunguran Tengah | | | jumlah laporan | 1 Paket | 103,330,000 | 108,496,500 | Sedang Berjalan | |
| | - Pembangunan Batu Miring Jalan Perintis Desa Tanjung Setelung | | | Desa Tanjung Setelung | | | jumlah laporan | 80 Meter | 120,000,000 | 126,000,000 | Baru | |
| | - Pembangunan Batu Miring Mess Serasan Kp. Pelimpak RT.03/RW.02 Kel. Serasan | | | Kelurahan Serasan | | | jumlah laporan | 33 Meter | 150,000,000 | 157,500,000 | Baru | |
| | - Pembangunan Batu miring jalan Tanjung Gasi RT 008 Desa Cemaga Kec. Bunguran Selatan | | | Desa Cemaga | | | jumlah laporan | 150 Meter | 90,000,000 | 199,500,000 | Baru | |
| | - Semenisasi Jalan Menuju Makam | | | Kecamatan Bunguran Tengah | | | jumlah laporan | 1 Ada | 103,330,000 | 108,496,500 | | |
| | - Pembangunan Batu Miring Kp. Jemalik Desa Jemalik | | | Desa Jermalik | | | jumlah laporan | 50 Meter | 50,000,000 | 52,500,000 | Baru | |
| | - Pembangunan Batu Miring Pasir Panjang Desa Serantas | | | Desa Serantas | | | jumlah laporan | 100 Meter | 140,000,000 | 147,000,000 | Sedang Berjalan | |
| | - PEMBANGUNAN BATU MIRING BELAKANG MDA RT.01 RW.01 | | | Desa Sebadai Hulu | | | jumlah laporan | 100 Unit | 120,000,000 | 126,000,000 | Sedang Berjalan | |
| | - Pembangunan Batu Miring Alun-alun Kecamtan Tanjung Duyung Desa Subi Besar Timur Kecamatan Subi | | | Desa Subi Besar Timur | | | jumlah laporan | 1 Meter | 103,330,000 | 108,496,500 | | |
| | - PEMBANGUNAN BATU MIRING JALAN ABDUL KADIR RT.01 RW.01 | | | Desa Sebadai Hulu | | | jumlah laporan | 150 Meter | 150,000,000 | 157,500,000 | Sedang Berjalan | |
| | - Pembangunan Batu Miring Samping Masjid Baitul Huda RT:001 RW:002 Dusun: I | | | Desa Sebelat | | | jumlah laporan | 50 Meter | 50,000,000 | 52,500,000 | Sedang Berjalan | |
| | - Pembangunan Batu Miring Batas Tanah Pemerintah Kecamatan Subi | | | Kecamatan Subi | | | jumlah laporan | 150 Meter | 150,000,000 | 157,500,000 | Sedang Berjalan | |
| | - PEMBANGUNAN BATU MIRING SAMPING POLINDES | | | Desa Sebadai Hulu | | | jumlah laporan | 150 Meter | 170,000,000 | 178,500,000 | Sedang Berjalan | |
| | - Pembangunan Drainase Air Gg. Temiang Cinou Air Danau Desa Sepempang | | | Desa Sepempang | | | jumlah laporan | 600 Meter | 290,000,000 | 630,000,000 | Sedang Berjalan | |
| | - Batu Miring Surau Al Hidayah Harapan Jaya | | | Kecamatan Bunguran Tengah | | | jumlah laporan | 160 Meter | 80,000,000 | 189,000,000 | Sedang Berjalan | |
| | | | | | | | | | | | | |

| Kode | Urusan/Bidang Urusan Pemerintahan/ Program/Kegiatan | Prioritas Daerah | Sasaran Pembangunan Daerah | Lokasi | Indikator Kinerja | | | | Pagu Indikatif | Prakiraan Maju | Jenis Prog & Keg | Perangkat Daerah |
|---|---|---|---|---|---|---|---|---|---|---|---|---|
| | | | | | Program/Outcome | | Kegiatan/Output | | | | | |
| | | | | | Uraian | Target | Uraian | Target | | | | |
| (1) | (2) | (3) | (4) | (5) | (6) | (7) | (8) | (9) | (10) | (11) | (12) | (13) |
| | - Pembangunan Batu Miring Jalan Sawah Desa Serantas | | | Desa Serantas | | | jumlah laporan | 100 Meter | 140,000,000 | 147,000,000 | Baru | |
| | - PEMBANGUNAN BATU MIRING JALAN SUTAN NO 01 RT 01 RW.01 KE KANTOR DESA | | | Kecamatan Bunguran Timur Laut | | | jumlah laporan | 100 Meter | 110,000,000 | 787,500,000 | Sedang Berjalan | |
| | - Pembangunan Batu Miring Sungai di Samping Rumah Priyadi RT. 01 RW. 01 Kp. Air Sekain Kelurahan Serasan | | | Kelurahan Serasan | | | jumlah laporan | 100 Meter | 100,000,000 | 105,000,000 | Sedang Berjalan | |
| | - Pembangunan Batu Miring Depan Kios Desa RT.01/RW.01 Dusun I Desa Sebelat | | | Desa Sebelat | | | jumlah laporan | 100 Meter | 120,000,000 | 126,000,000 | Baru | |
| | - lanjutan drainase Rt 02/ rw 05 pering | | | Kelurahan Bandarsyah | | | jumlah laporan | 100 Meter | 100,000,000 | 199,000,000 | Sedang Berjalan | |
| | - Pembangunan batu miring jalan tani setedung desa kelanga | | | Desa Kelanga | | | jumlah laporan | 160 Ada | 160,000,000 | 168,000,000 | Sedang Berjalan | |
| | - Pembangunan Batu Miring Samping Rumah Yusri RT. 01 RW. 04 Kp. Pelimpak Kelurahan Serasan | | | Kecamatan Serasan | | | jumlah laporan | 70 Meter | 70,000,000 | 73,500,000 | Sedang Berjalan | |
| | - Pembangunan batu miring RT 05/RW 02 Desa Ceruk Kec. Bunguran Timur Laut | | | Desa Ceruk | | | jumlah laporan | 100 Meter | 140,000,000 | 147,000,000 | Baru | |
| | - Pembangunan Box Culvert Jalan Air Abeh Beringin Jaya Desa Sepempang | | | Desa Sepempang | | | jumlah laporan | 2 Unit | 200,000,000 | 210,000,000 | Sedang Berjalan | |
| | - Pembangunan Beton betulang Gang Ali Sabar Rt 001 / Rw 001 Pian Padang | | | Kecamatan Bunguran Selatan | | | jumlah laporan | 150 Meter | 150,000,000 | 157,500,000 | Sedang Berjalan | |
| | - Batu Miring Jalan Buncis Depan SDN 01 Harapan Jaya | | | Kecamatan Bunguran Tengah | | | jumlah laporan | 1 Paket | 103,330,000 | 108,496,500 | Sedang Berjalan | |
| | - Pembangunan Batu Miring samping Area Pelabuhan Perintis Kecamatan Subi | | | Desa Subi Besar Timur | | | jumlah laporan | 100 Meter | 100,000,000 | 105,000,000 | Sedang Berjalan | |
| | - Pembangunan Batu Miring Surau Cung Lingkak Kec. Serasan Timur | | | Kecamatan Serasan Timur | | | jumlah laporan | 170 Meter | 100,000,000 | 210,000,000 | Baru | |
| | - Pembangunan Batu Miring RT 006 Desa Ceruk Kec. Bunguran Timur Laut | | | Desa Ceruk | | | jumlah laporan | 150 Meter | 90,000,000 | 199,500,000 | Baru | |
| | - Pembangunan Batu Miring Belakang Cucian Motor Ismail RT. 01 RW. 02 Kp. Pelimpak Kelurahan Serasan | | | Kecamatan Serasan | | | jumlah laporan | 58 Meter | 60,000,000 | 63,000,000 | Sedang Berjalan | |
| | - Pembangunan batu miring lahan lapangan bola kaki RT 002/RW001 Mabai | | | Desa Kelarik Utara | | | jumlah laporan | 200 Meter | 200,000,000 | 210,000,000 | Sedang Berjalan | |
| | - Pembangunan Batu Miring dan Penimbunan Parkir Objek Wisata G.Air Hiu | | | Desa Ceruk | | | jumlah laporan | 100 Meter | 200,000,000 | 210,000,000 | Sedang Berjalan | |
| | - Pembangunan Batu Miring Lapangan Astaka MTQ Kecamatan Pulau Tiga | | | Kecamatan Pulau Tiga | | | jumlah laporan | 500 Meter | 200,000,000 | 971,250,000 | Sedang Berjalan | |
| | - Pembangunan Batu Miring H.Umar Kp. Air Raya RT.03/RW.03 Kel Serasan | | | Kelurahan Serasan | | | jumlah laporan | 70 Meter | 100,000,000 | 105,000,000 | Baru | |
| | | | | | | | | | | | | |

| Kode | Urusan/Bidang Urusan Pemerintahan/ Program/Kegiatan | Prioritas Daerah | Sasaran Pembangunan Daerah | Lokasi | Indikator Kinerja | | | | Pagu Indikatif | Prakiraan Maju | Jenis Prog & Keg | Perangkat Daerah |
|---|---|---|---|---|---|---|---|---|---|---|---|---|
| | | | | | Program/Outcome | | Kegiatan/Output | | | | | |
| | | | | | Uraian | Target | Uraian | Target | | | | |
| (1) | (2) | (3) | (4) | (5) | (6) | (7) | (8) | (9) | (10) | (11) | (12) | (13) |
| | - Pembangunan Batu Miring Arung Raja samping Rumah H. Rusli RT. 03 RW. 02 Kp. Air Raya Kelurahan Serasan | | | Kecamatan Serasan | | | jumlah laporan | 50 Meter | 50,000,000 | 52,500,000 | Sedang Berjalan | |
| | - Pembangunan Batu Miring RT.03/RW.01 Desa Ceruk Kec. Bunguran Timur Laut | | | Desa Ceruk | | | jumlah laporan | 170 Meter | 100,000,000 | 210,000,000 | Baru | |
| | - Pembangunan Batu Miring Gang Satu Dua Jalan Ali Murtopo Kec. Bunguran Timur | | | Kecamatan Bunguran Timur | | | jumlah laporan | 80 Meter | 100,000,000 | 105,000,000 | Baru | |
| | - Pembangunan Batu miring belakang kantor desa kelanga | | | Desa Kelanga | | | jumlah laporan | 102 Meter | 100,000,000 | 105,000,000 | Sedang Berjalan | |
| | - Pembangunan Batu Miring dan Semenisasi RT 001/RW 002 Dusun II Desa Serantas | | | Desa Serantas | | | jumlah laporan | 88 Meter | 180,000,000 | 420,000,000 | Sedang Berjalan | |
| | - LANJUTAN PEMBANGUNAN PAGAR PEMAKAMAN KONGHUCU | | | Desa Tanjung | | | jumlah laporan | 70 Meter | 175,000,000 | 183,750,000 | Sedang Berjalan | |
| | - Pembangunan Batu Miring Pekuburan Lama RT. 02 RW. 02 Kp. Pelimpak Kelurahan Serasan | | | Kelurahan Serasan | | | jumlah laporan | 50 Meter | 70,000,000 | 73,500,000 | Sedang Berjalan | |
| | - Lanjutan pembangunan batu miring belakang kantor desa Kelanga | | | Desa Kelanga | | | jumlah laporan | 75 Ada | 75,000,000 | 78,750,000 | Sedang Berjalan | |
| | - Pembangunan batu miring Sungai Selulan RT.007/RW.003 | | | Desa Tanjung | | | jumlah laporan | 300 Meter | 300,000,000 | 315,000,000 | Sedang Berjalan | |
| | - Pembangunan Batu Miring Sakirin Kp. Air Nusa Kec. Serasan Timur | | | Kecamatan Serasan Timur | | | jumlah laporan | 120 Meter | 150,000,000 | 157,500,000 | Baru | |
| | - Penimbunan Halaman Belakang Kantor Camat | | | Desa Tanjung | | | jumlah laporan | 1200 Meter Kubik | 540,000,000 | 567,000,000 | Sedang Berjalan | |
| | - Pembangunan Box Culvert Jalan Bukit Liman RT.004 | | | Desa Selemam | | | jumlah laporan | 4 Unit | 160,000,000 | 168,000,000 | Sedang Berjalan | |
| | - Pembangunan Batu miring jalan tokdul setedug desa kelanga | | | Desa Kelanga | | | jumlah laporan | 150 Meter | 150,000,000 | 157,500,000 | Sedang Berjalan | |
| | - Semenisasi beton bertulang Gg. Bilal M. Nuh, RT. 002 / RW. 008 Puak | | | Kelurahan Ranai | | | jumlah laporan | 1 Meter | 103,330,000 | 108,496,500 | Sedang Berjalan | |
| **22.** | **Program Pembangunan Infrastruktur Pedesaan** | | | | persentase rumah tinggal bersanitasi | 38.45 Persen | | | **1,359,600,000** | **1,532,580,000** | | |
| 22.05. | Rehabilitasi/pemeliharaan jalan dan jembatan pedesaan | | | Kab. Natuna | | | panjang jalan yang akan di rehab | 3.5 KM | 1,359,600,000 | 1,532,580,000 | | Dinas Perumahan Rakyat, Kawasan Pemukiman dan Pertanahan |
| | - Buras Jalan Kp. Tanjung Kukup ke Jalan Sejahtera Desa Subi Besar | | | Kecamatan Subi | | | panjang jalan yang akan di rehab | 1 Paket | 92,400,000 | 97,020,000 | Sedang Berjalan | |
| | - Perbaikan Jalan Desa Gunung Jambat Kec. Suak Midai | | | Kecamatan Suak Midai | | | panjang jalan yang akan di rehab | 1 Paket | 92,400,000 | 97,020,000 | Sedang Berjalan | |
| | - Rahabilitasi jalan sumur H.ibrahim Desa Gunung Jambat Kacamatan Suak Midai | | | Kecamatan Suak Midai | | | panjang jalan yang akan di rehab | 1 Paket | 100,800,000 | 105,840,000 | Sedang Berjalan | |
| | - Pemeliharaan Jalan Lingkar Kecamatan Midai Kel. Sabang Barat Rt. 04 Rw. 01 Lingkungan 3 | | | Kecamatan Midai | | | panjang jalan yang akan di rehab | 1 Paket | 200,000,000 | 210,000,000 | | |

| Kode | Urusan/Bidang Urusan Pemerintahan/ Program/Kegiatan | Prioritas Daerah | Sasaran Pembangunan Daerah | Lokasi | Indikator Kinerja | | | | Pagu Indikatif | Prakiraan Maju | Jenis Prog & Keg | Perangkat Daerah |
|---|---|---|---|---|---|---|---|---|---|---|---|---|
| | | | | | Program/Outcome | | Kegiatan/Output | | | | | |
| | | | | | Uraian | Target | Uraian | Target | | | | |
| (1) | (2) | (3) | (4) | (5) | (6) | (7) | (8) | (9) | (10) | (11) | (12) | (13) |
| | - Buras Jalan Pendidikan Desa Subi Besar | | | Kecamatan Subi | | | panjang jalan yang akan di rehab | 1 Paket | 84,000,000 | 88,200,000 | Sedang Berjalan | |
| | - Pemeliharaan jalan dewi sartika Gg. Amran Jumat Kelurahan Ranai | | | Kelurahan Ranai | | | panjang jalan yang akan di rehab | 1 Meter | 100,000,000 | 210,000,000 | Sedang Berjalan | |
| | - Buras Jalan Dusun I Desa Serantas Kec. Pulau Tiga | | | Kecamatan Pulau Tiga | | | panjang jalan yang akan di rehab | 1 Paket | 84,000,000 | 88,200,000 | Sedang Berjalan | |
| | - Buras Jalan Arzi sampai cuk semut dusun II | | | Kecamatan Serasan Timur | | | panjang jalan yang akan di rehab | 1 Paket | 130,000,000 | 136,500,000 | Sedang Berjalan | |
| | - Buras Jalan Dari Gerbang Desa air nusa dusun | | | Kecamatan Serasan Timur | | | panjang jalan yang akan di rehab | 1 Paket | 140,000,000 | 147,000,000 | Sedang Berjalan | |
| | - Pemeliharaan Jalan Pelantar Beton depan Rumah Aspawi RT.003 Desa Pulau Tiga. | | | Kecamatan Pulau Tiga | | | panjang jalan yang akan di rehab | 1 Paket | 84,000,000 | 88,200,000 | Sedang Berjalan | |
| | - Peningkatan Rehabilitasi Jalan Semenisasi Desa Pengadah | | | Kecamatan Bunguran Timur Laut | | | panjang jalan yang akan di rehab | 1 Paket | 168,000,000 | 176,400,000 | Sedang Berjalan | |
| | - Pemeliharaan Jembatan Kayu Air Muntung RT.004 Desa Ceruk Kec. Bunguran Timur Laut | | | Kecamatan Bunguran Timur Laut | | | panjang jalan yang akan di rehab | 1 Paket | 84,000,000 | 88,200,000 | Sedang Berjalan | |
| **23.** | **Program pengembangan kinerja pengelolaan air minum dan air limbah** | | | | Jumlah penerima manfaat / rumah yang terlayani air bersih (orang) | 2851 Orang | | | **5,584,000,000** | **19,543,311,900** | | |
| 23.05. | Fasilitas pembinaan teknik pengolahan air minum | | | Kab. Natuna | | | jumlah penerima manfaat skala pedesaan | 0 Jiwa | 2,560,000,000 | 11,973,343,200 | | Dinas Perumahan Rakyat, Kawasan Pemukiman dan Pertanahan |
| | - Peningkatan SPAM Pamsimas Kelurahan Serasan | | | | | | jumlah penerima manfaat skala pedesaan | 1 | 200,000,000 | 525,000,000 | | |
| | - Perencanaan Pembangunan Jaringan Distribusi Utama (JDU), Pipa Tersier/ Retikulasi dan Jembatan Pipa Kota Ranai | | | Kabupaten Natuna | | | jumlah penerima manfaat skala pedesaan | 1 Paket | 300,000,000 | 1,036,350,000 | Sedang Berjalan | |
| | - Pengembangan Jaringan SPAM Kemendes Desa Sungai Ulu | | | Desa Sungai Ulu | | | jumlah penerima manfaat skala pedesaan | 1 Paket | 200,000,000 | 210,000,000 | | |
| | - Pengembangan Jaringan Perpipaan SPAM Pamsimas Desa Payak Kec. Serasan Timur | | | | | | jumlah penerima manfaat skala pedesaan | 1 | 200,000,000 | 525,000,000 | | |
| | - Pengembangan Jaringan Perpipaan SPAM Kemendes Desa Tanjung Batang Kec. Pulau Tiga | | | | | | jumlah penerima manfaat skala pedesaan | 1 | 200,000,000 | 1,575,000,000 | | |
| | - Pembangunan Jaringan SPAM Desa Sabang Mawang | | | Kecamatan Pulau Tiga | | | jumlah penerima manfaat skala pedesaan | 1 Paket | 100,000,000 | 105,000,000 | Sedang Berjalan | |
| | - Perbaikan Sumur Pak Jabut Desa Sebelat Kec. Midai | | | Kecamatan Midai | | | jumlah penerima manfaat skala pedesaan | 1 Paket | 130,000,000 | 136,500,000 | Sedang Berjalan | |
| | - Pengembangan Jaringan Perpipaan SPAM Desa Pulau Tiga Kec. Pulau Tiga Barat | | | | | | jumlah penerima manfaat skala pedesaan | 1 | 200,000,000 | 210,000,000 | | |
| | | | | | | | | | | | | |

| Kode | Urusan/Bidang Urusan Pemerintahan/ Program/Kegiatan | Prioritas Daerah | Sasaran Pembangunan Daerah | Lokasi | Indikator Kinerja | | | | Pagu Indikatif | Prakiraan Maju | Jenis Prog & Keg | Perangkat Daerah |
|---|---|---|---|---|---|---|---|---|---|---|---|---|
| | | | | | Program/Outcome | | Kegiatan/Output | | | | | |
| | | | | | Uraian | Target | Uraian | Target | | | | |
| (1) | (2) | (3) | (4) | (5) | (6) | (7) | (8) | (9) | (10) | (11) | (12) | (13) |
| | - Pengembangan Jaringan Perpipaan SPAM Desa Kelanga Kec. Bunguran Timur Laut | | | | | | jumlah penerima manfaat skala pedesaan | 1 | 200,000,000 | 1,050,000,000 | | |
| | - Pengembangan Jaringan Perpipaan SPAM Pamsimas Desa Gunung Jambat Kec. Suak Midai | | | | | | jumlah penerima manfaat skala pedesaan | 1 | 200,000,000 | 525,000,000 | | |
| | - Revitalisasi jaringan SPAM Desa Pulau Tiga Kecamatan Pulau Tiga Barat | | | Kecamatan Pulau Tiga Barat | | | jumlah penerima manfaat skala pedesaan | 2 KM | 150,000,000 | 525,000,000 | Baru | |
| | - Biaya Oprasional PDAM Unit Tapau | | | Kecamatan Bunguran Tengah | | | jumlah penerima manfaat skala pedesaan | 132 Jiwa | 80,000,000 | 510,493,200 | Baru | |
| | - Pengembangan Jaringan Perpipaan SPAM Desa Harapan Jaya | | | | | | jumlah penerima manfaat skala pedesaan | 1 | 200,000,000 | 4,200,000,000 | | |
| | - Pengembangan Jaringan Perpipaan dengan Pemanfaatan Idle Capacity dari IKK SPAM Pulau Laut | | | | | | jumlah penerima manfaat skala pedesaan | 1 | 200,000,000 | 840,000,000 | | |
| 23.06. | Pengembangan sistem distribusi air minum | | | Kab. Natuna | | | Jumlah Penerima Manfaat (jiwa) | 7200 Jiwa | 3,024,000,000 | 7,569,968,700 | | Dinas Perumahan Rakyat, Kawasan Pemukiman dan Pertanahan |
| | - Pengembangan Jaringan Perpipaan SPAM Pamsimas Desa Setumuk Kecamatan Pulau Tiga Barat | | | Desa Setumuk | | | Jumlah Penerima Manfaat (jiwa) | 1 Paket | 200,000,000 | 420,000,000 | | |
| | - Hibah Air Minum Perdesaan (Program Pamsimas) | | | Kabupaten Natuna | | | Jumlah Penerima Manfaat (jiwa) | 1 Kegiatan | 300,000,000 | 630,000,000 | Sedang Berjalan | |
| | - Biaya Oprasional PDAM Unit Batubi | | | Kecamatan Bunguran Batubi | | | Jumlah Penerima Manfaat (jiwa) | 332 Jiwa | 150,000,000 | 351,008,700 | Baru | |
| | - Peningkatan SPAM Pamsimas Desa Selemam Kec. Bunguran Timur Laut | | | Kecamatan Bunguran Timur Laut | | | Jumlah Penerima Manfaat (jiwa) | 1 Paket | 152,000,000 | 264,600,000 | Baru | |
| | - Pengembangan Jaringan Perpipaan SPAM IKK Bunguran Selatan Kec. Bunguran Selatan | | | Kecamatan Bunguran Selatan | | | Jumlah Penerima Manfaat (jiwa) | 1 Unit | 150,000,000 | 1,050,000,000 | Sedang Berjalan | |
| | - pengembangan jaringan SPAM ceruk | | | | | | Jumlah Penerima Manfaat (jiwa) | 1 Paket | 100,000,000 | 0 | Sedang Berjalan | |
| | - Peningkatan SPAM PAMSIMAS Desa Sebadai Hulu | | | Kecamatan Bunguran Timur Laut | | | Jumlah Penerima Manfaat (jiwa) | 1 Paket | 150,000,000 | 710,010,000 | Sedang Berjalan | |
| | - Peningkatan Jaringan SPAM Desa Sabang Mawang Kec. Pulau Tiga | | | Kecamatan Pulau Tiga | | | Jumlah Penerima Manfaat (jiwa) | 1 Paket | 200,000,000 | 1,512,000,000 | Baru | |
| | - Pengembangan Jaringan Perpipaan SPAM Pamsimas Desa Subi Besar Timur Kec. Subi | | | Desa Subi Besar Timur | | | Jumlah Penerima Manfaat (jiwa) | 100 Jiwa | 200,000,000 | 525,000,000 | Sedang Berjalan | |
| | - Pembangunan rumah sumur umum dan renovasi sumur umum rt.03/rw.04 Kelurahan Sedanau | | | Kecamatan Bunguran Barat | | | Jumlah Penerima Manfaat (jiwa) | 1 Paket | 86,000,000 | 90,300,000 | Sedang Berjalan | |
| | - Program pamsimas (HAP,HKP,Sharing APBD) | | | Kabupaten Natuna | | | Jumlah Penerima Manfaat (jiwa) | 1 Paket | 500,000,000 | 525,000,000 | Sedang Berjalan | |

| Kode | Urusan/Bidang Urusan Pemerintahan/ Program/Kegiatan | Prioritas Daerah | Sasaran Pembangunan Daerah | Lokasi | Indikator Kinerja | | | | Pagu Indikatif | Prakiraan Maju | Jenis Prog & Keg | Perangkat Daerah |
|---|---|---|---|---|---|---|---|---|---|---|---|---|
| | | | | | Program/Outcome | | Kegiatan/Output | | | | | |
| | | | | | Uraian | Target | Uraian | Target | | | | |
| (1) | (2) | (3) | (4) | (5) | (6) | (7) | (8) | (9) | (10) | (11) | (12) | (13) |
| | - Peningkatan SPAM PAMSIMAS Desa Teluk Labuh | | | Kecamatan Pulau Tiga | | | Jumlah Penerima Manfaat (jiwa) | 1 Paket | 150,000,000 | 452,025,000 | Sedang Berjalan | |
| | - Revitalisasi telaga umum air batu rt.01/rw.03 Kelurahan Sedanau | | | Kecamatan Bunguran Barat | | | Jumlah Penerima Manfaat (jiwa) | 1 Paket | 86,000,000 | 90,300,000 | Sedang Berjalan | |
| | - Pengembangan Jaringan Perpipaan SPAM Pamsimas Desa Pangkalan Kec. Serasan | | | Desa Pangkalan | | | Jumlah Penerima Manfaat (jiwa) | 1 Paket | 200,000,000 | 420,000,000 | Sedang Berjalan | |
| | - Pengembangan Jaringan Perpipaan SPAM Desa Tanjung Kec. Bunguran Timur Laut | | | Desa Tanjung | | | Jumlah Penerima Manfaat (jiwa) | 1 Paket | 200,000,000 | 210,000,000 | Sedang Berjalan | |
| | - Pengembangan SPAM PAMSIMAS Desa Tanjung Setelung | | | Kecamatan Serasan | | | Jumlah Penerima Manfaat (jiwa) | 1 Paket | 200,000,000 | 319,725,000 | Sedang Berjalan | |
| **23.** | **Program pengembangan kinerja pengelolaan air minum dan air limbah** | | | | rumah tangga pengguna air bersih | 20027 Rumah Tangga | | | **5,018,000,000** | **17,875,200,000** | | |
| 23.04. | Fasilitas pembinaan teknik pengolahan air limbah | | | Kab. Natuna | | | Jumlah Penerima Manfaat | 1313 Orang | 5,018,000,000 | 17,875,200,000 | | Dinas Perumahan Rakyat, Kawasan Pemukiman dan Pertanahan |
| | - pembangunan tanki septik skala komunal (5-10KK) Desa Arung Ayam Kec. Serasan | | | Kecamatan Serasan Timur | | | Jumlah Penerima Manfaat | 31 Rumah Tangga | 250,000,000 | 756,000,000 | Baru | |
| | - Sosialisasi dan Pendampingan Penyusunan LLTT | | | | | | Jumlah Penerima Manfaat | | 125,000,000 | 131,250,000 | | |
| | - Pembangunan tangki septik skala komunal (5-10 KK) desa Arung Ayam | | | Desa Arung Ayam | | | Jumlah Penerima Manfaat | 1 Unit | 300,000,000 | 525,000,000 | Sedang Berjalan | |
| | - Pembangunan tangki septik skala komunal (5-10 KK) Desa Kp. Hilir Kec. Serasan | | | | | | Jumlah Penerima Manfaat | | 300,000,000 | 1,575,000,000 | | |
| | - pembangunan tanki septik skala komunal (5-10KK) kel. sedanau kec. bung.barat | | | | | | Jumlah Penerima Manfaat | | 300,000,000 | 1,575,000,000 | | |
| | - Pembangunan tanki septik skala individual perkotaan kelurahan Bandarsyah Kec. Bunguran Timur | | | Kecamatan Bunguran Timur | | | Jumlah Penerima Manfaat | 150 Rumah Tangga | 250,000,000 | 1,697,850,000 | Baru | |
| | - Pembangunan tanki septik skala komunal (5-10 KK) desa tanjung pala Kec. Pulau Laut | | | | | | Jumlah Penerima Manfaat | | 300,000,000 | 1,575,000,000 | | |
| | - Pembangunan tanki septik skala individual perkotaan Desa Kadur Kec. Pulau Laut | | | Kecamatan Pulau Laut | | | Jumlah Penerima Manfaat | 53 Rumah Tangga | 250,000,000 | 565,950,000 | Baru | |
| | - Pembangunan tangki septik skala individual perkotaan Desa Kadur Kec. Subi | | | | | | Jumlah Penerima Manfaat | | 300,000,000 | 525,000,000 | | |
| | - Pembangunan Tangki Septic Skala Komunal (5-10 KK) Desa Kelanga | | | Desa Kelanga | | | Jumlah Penerima Manfaat | 1 Unit | 200,000,000 | 262,500,000 | Sedang Berjalan | |
| | - Peningkatan Aparatur Pengelola IPLT | | | | | | Jumlah Penerima Manfaat | | 70,000,000 | 210,000,000 | | |
| | - Pengadaan Truk Tinja Kapasitas 3000-5000 Liter | | | | | | Jumlah Penerima Manfaat | | 300,000,000 | 735,000,000 | | |
| | - Pembangunan tangki septik skala komunal (5-10 KK) Desa Selading Kec. Pulau Tiga | | | | | | Jumlah Penerima Manfaat | | 200,000,000 | 1,050,000,000 | | |

| Kode | Urusan/Bidang Urusan Pemerintahan/ Program/Kegiatan | Prioritas Daerah | Sasaran Pembangunan Daerah | Lokasi | Indikator Kinerja | | | | Pagu Indikatif | Prakiraan Maju | Jenis Prog & Keg | Perangkat Daerah |
|---|---|---|---|---|---|---|---|---|---|---|---|---|
| | | | | | Program/Outcome | | Kegiatan/Output | | | | | |
| | | | | | Uraian | Target | Uraian | Target | | | | |
| (1) | (2) | (3) | (4) | (5) | (6) | (7) | (8) | (9) | (10) | (11) | (12) | (13) |
| | - Pembangunan tangki septik skala individual Perkotaan Kecamatan Bunguran tengah | | | Kecamatan Bunguran Tengah | | | Jumlah Penerima Manfaat | 1 Paket | 300,000,000 | 525,000,000 | Sedang Berjalan | |
| | - Pembangunan tangki septik skala individual perkotaan Kec. Bunguran Timur | | | | | | Jumlah Penerima Manfaat | | 300,000,000 | 1,575,000,000 | | |
| | - Pembangunan WC kumunal Desa Subi | | | Desa Subi | | | Jumlah Penerima Manfaat | 1 Paket | 200,000,000 | 630,000,000 | Sedang Berjalan | |
| | - Pembangunan tanki septik skala individual perkotaan Desa Batubi Jaya Kec. Bunguran Batubi | | | Kecamatan Bunguran Batubi | | | Jumlah Penerima Manfaat | 60 Rumah Tangga | 250,000,000 | 735,000,000 | Baru | |
| | - Pembangunan tangki septik skala individual perkotaan Kec. Bunguran Selatan | | | | | | Jumlah Penerima Manfaat | | 300,000,000 | 840,000,000 | | |
| | - pembangunan tanki septik skala komunal (5-10KK) desa Batu Berian kec. Serasan | | | Kecamatan Serasan | | | Jumlah Penerima Manfaat | 60 Rumah Tangga | 250,000,000 | 1,575,000,000 | Baru | |
| | - Pembangunan tangki septik skala komunal (5-10 KK) Desa Pengadah Kec. Bunguran Timur Laut | | | | | | Jumlah Penerima Manfaat | | 200,000,000 | 735,000,000 | | |
| | - Fasilitas pendukung IPLT | | | | | | Jumlah Penerima Manfaat | | 73,000,000 | 76,650,000 | | |
| **24.** | **program pengembangan ruang terbuka hijau** | | | | Luas Area Pertamanan dan Pemakaman | 1 Ha | | | **1,702,000,000** | **3,708,270,300** | | |
| 24.02. | Penataan RTH | | | Kab. Natuna | | | luas lahan | 1 Ha | 1,702,000,000 | 3,708,270,300 | | Dinas Perumahan Rakyat, Kawasan Pemukiman dan Pertanahan |
| | - Pembangunan Taman Gedung Sri Serindit Tahap I | | | Kecamatan Bunguran Timur | | | luas lahan | 1 Paket | 300,000,000 | 346,170,300 | Sedang Berjalan | |
| | - Pembangunan Taman Kantor Bupati Natuna | | | Kecamatan Bunguran Timur | | | luas lahan | 0.5 Ha | 150,000,000 | 157,500,000 | Sedang Berjalan | |
| | - Pembangunan median dua jalur bukit arai tahap akhir | | | Kecamatan Bunguran Timur | | | luas lahan | 1 Paket | 300,000,000 | 1,890,000,000 | Sedang Berjalan | |
| | - Pembangunan Kota pada Simpang Tiga Puskesmas Ranai | | | Kecamatan Bunguran Timur | | | luas lahan | 1 | 200,000,000 | 525,000,000 | | |
| | - Pembangunan Taman Halaman Kantor Camat Bunguran Timur dan sarana pendukung lainnya | | | Kecamatan Bunguran Timur | | | luas lahan | 0.3 Ha | 200,000,000 | 210,000,000 | Sedang Berjalan | |
| | - Pembangunan Pagar TPU depan kantor Desa Pengadah | | | Kecamatan Bunguran Timur Laut | | | luas lahan | 0 | 150,000,000 | 157,500,000 | | |
| | - Pemeliharaan Gapura | | | Kabupaten Natuna | | | luas lahan | 0 | 120,000,000 | 126,000,000 | | |
| | - Pengadaan Pakaian Kerja Lapangan | | | Kabupaten Natuna | | | luas lahan | 0 | 42,000,000 | 44,100,000 | | |
| | | | | | | | | | | | | |

| Kode | Urusan/Bidang Urusan Pemerintahan/ Program/Kegiatan | Prioritas Daerah | Sasaran Pembangunan Daerah | Lokasi | Indikator Kinerja | | | | Pagu Indikatif | Prakiraan Maju | Jenis Prog & Keg | Perangkat Daerah |
|---|---|---|---|---|---|---|---|---|---|---|---|---|
| | | | | | Program/Outcome | | Kegiatan/Output | | | | | |
| | | | | | Uraian | Target | Uraian | Target | | | | |
| (1) | (2) | (3) | (4) | (5) | (6) | (7) | (8) | (9) | (10) | (11) | (12) | (13) |
| | - Pemeliharaan Sarana dan Prasarana Pantai Piwang | | | Kecamatan Bunguran Timur | | | luas lahan | 0 | 10,000,000 | 10,500,000 | | |
| | - Pembangunan pagar beton TPU RT.02/RW.02 Desa Pengadah | | | Kecamatan Bunguran Timur Laut | | | luas lahan | 0 | 70,000,000 | 73,500,000 | | |
| | - Pembuatan Pagar TPU Desa Belakang Gunung | | | Kecamatan Bunguran Utara | | | luas lahan | 0 | 160,000,000 | 168,000,000 | | |
| **25.** | **Program Pengelolaan Area Pemakaman** | | | | Luas Area Pertamanan dan Pemakaman | 1 Ha | | | **4,852,380,000** | **6,974,999,000** | | |
| 25.05. | Pembangunan Sarana dan Prasarana Pemakaman | | | Kab. Natuna | | | Jumlah Sarana dan Prasarana (unit) | 5 Unit | 4,642,380,000 | 6,649,499,000 | | Dinas Perumahan Rakyat, Kawasan Pemukiman dan Pertanahan |
| | - Pembangunan Pagar TPU RT. 009 RW. 005 Kp. Pa'ras | | | Desa Air Ringau | | | Jumlah Sarana dan Prasarana (unit) | 100 | 320,000,000 | 336,000,000 | | |
| | - Semenisasi menuju TPU Rt. 01 Rw. 01 Desa Air Buluh Kec. Bunguran Selatan | | | Kecamatan Bunguran Selatan | | | Jumlah Sarana dan Prasarana (unit) | 150 Kegiatan | 100,000,000 | 210,000,000 | Baru | |
| | - Lanjutan semenisasi beton betuang jalan tanah perkuburan Kel. Bandarsyah | | | Kelurahan Bandarsyah | | | Jumlah Sarana dan Prasarana (unit) | 70 Meter | 110,000,000 | 115,500,000 | Baru | |
| | - Pembangunan Pagar Kuburan RT.01/RW.01 Desa Ceruk Kec. Bunguran Timur Laut | | | Desa Ceruk | | | Jumlah Sarana dan Prasarana (unit) | 1 Paket | 70,000,000 | 73,500,000 | Baru | |
| | - Pembangunan Pagar Makam Pian Nyak Pering Kel. Bandarsyah | | | Kelurahan Bandarsyah | | | Jumlah Sarana dan Prasarana (unit) | 1 Meter | 100,000,000 | 105,000,000 | Baru | |
| | - Pagar TPU RT.01/RW01 Desa Cemaga Tengah | | | Desa Cemaga Tengah | | | Jumlah Sarana dan Prasarana (unit) | 100x100 | 300,000,000 | 315,000,000 | | |
| | - Pembangunan pagar kuburan Air Pelaus Kel. Ranai Darat | | | Kecamatan Bunguran Timur | | | Jumlah Sarana dan Prasarana (unit) | 200 Meter | 100,000,000 | 210,000,000 | Sedang Berjalan | |
| | - Pembangunan Jalan Kubur Lanul RT.03/RW.02 Dusun I Serasan Timur | | | Kecamatan Serasan Timur | | | Jumlah Sarana dan Prasarana (unit) | 150 Meter | 170,000,000 | 178,500,000 | Baru | |
| | - Pemasangan Pagar Kuburan samping Masjid Setengar Kec. Bunguran Selatan | | | Kecamatan Bunguran Selatan | | | Jumlah Sarana dan Prasarana (unit) | 1 Kegiatan | 100,000,000 | 210,000,000 | Baru | |
| | - Pembangunan Rruang Tunggu Taman Bahagia II Ranai RT.008/ RW.002 | | | Kecamatan Bunguran Timur | | | Jumlah Sarana dan Prasarana (unit) | 1 Paket | 86,000,000 | 90,300,000 | Sedang Berjalan | |
| | - Pembangunan semenisasi/ rabat beton jalan ke Makam RT. 002 Desa Cemaga Kec. Bunguran Selatan | | | Desa Cemaga | | | Jumlah Sarana dan Prasarana (unit) | 150 Meter | 90,000,000 | 199,500,000 | Baru | |
| | - Pembangunan Ruang Tunggu Pemakaman Desa Pulau Tiga | | | Kecamatan Pulau Tiga Barat | | | Jumlah Sarana dan Prasarana (unit) | 1 Paket | 86,000,000 | 90,300,000 | Sedang Berjalan | |
| | - Pembangunan pagar kuburan Tionghoa Temenggung | | | Kelurahan Sedanau | | | Jumlah Sarana dan Prasarana (unit) | 1000 Meter | 500,000,000 | 525,000,000 | | |

| Kode | Urusan/Bidang Urusan Pemerintahan/ Program/Kegiatan | Prioritas Daerah | Sasaran Pembangunan Daerah | Lokasi | Indikator Kinerja | | | | Pagu Indikatif | Prakiraan Maju | Jenis Prog & Keg | Perangkat Daerah |
|---|---|---|---|---|---|---|---|---|---|---|---|---|
| | | | | | Program/Outcome | | Kegiatan/Output | | | | | |
| | | | | | Uraian | Target | Uraian | Target | | | | |
| (1) | (2) | (3) | (4) | (5) | (6) | (7) | (8) | (9) | (10) | (11) | (12) | (13) |
| | - Pembangunan Rumah Teduh Makam Mawar Beringin Jaya Desa Sepempang | | | Kecamatan Bunguran Timur | | | Jumlah Sarana dan Prasarana (unit) | 1 Paket | 86,000,000 | 90,300,000 | Sedang Berjalan | |
| | - Pembangunan Pagar Makam Desa Tanjung Kec. Bunguran Timur Laut | | | Desa Tanjung | | | Jumlah Sarana dan Prasarana (unit) | 1 Meter | 100,000,000 | 210,000,000 | Baru | |
| | - Pembangunan Pagar Kuburan Batu Ampar RT.02/RW.01 Kel. Ranai Kec. Bunguran Timur | | | Kecamatan Bunguran Timur | | | Jumlah Sarana dan Prasarana (unit) | 1 Paket | 72,000,000 | 180,600,000 | Sedang Berjalan | |
| | - Pembangunan Pagar Surau Al-Fadillah Pian Padang Kec. Bunguran Selatan | | | Kecamatan Bunguran Selatan | | | Jumlah Sarana dan Prasarana (unit) | 1 Paket | 200,000,000 | 200,000,000 | Baru | |
| | - Pembangunan rumah tunggu Kuburan RT 002/RT 001 Desa Cemaga Kec. Bunguran Selatan | | | Desa Cemaga | | | Jumlah Sarana dan Prasarana (unit) | 1 Unit | 100,000,000 | 105,000,000 | Baru | |
| | - Pembangunan jalan TPU RT.004 RW.002 Dusun I Desa Tanjung Balau | | | Desa Tanjung Balau | | | Jumlah Sarana dan Prasarana (unit) | 100 Meter | 100,000,000 | 105,000,000 | Sedang Berjalan | |
| | - Pembangunan pagar kuburuan Desa Kelarik Air Mali | | | Desa Kelarik Air Mali | | | Jumlah Sarana dan Prasarana (unit) | 150 Meter | 80,000,000 | 189,000,000 | Sedang Berjalan | |
| | - Pembangunan pagar pemakaman Umum Desa Rt 001 Desa Cemaga Kec. Bunguran Selatan | | | Desa Cemaga | | | Jumlah Sarana dan Prasarana (unit) | 150 Meter | 90,000,000 | 199,500,000 | Baru | |
| | - PEMBANGUNAN PAGAR MAKAM SUAK BESAR KEC. MIDAI | | | Kecamatan Midai | | | Jumlah Sarana dan Prasarana (unit) | 1 Paket | 83,180,000 | 192,339,000 | Sedang Berjalan | |
| | - Pembangunan Pagar Makam Nisan Batu diwilayah Air Buluh Rt.01/ Rw.02 Desa Teluk Buton | | | Desa Teluk Buton | | | Jumlah Sarana dan Prasarana (unit) | 12 Meter | 18,000,000 | 18,900,000 | Sedang Berjalan | |
| | - Seminisasi jalan Ke Makam/Perkuburan Kp. Pak Kalun Kec. Serasan Timur | | | Kecamatan Serasan Timur | | | Jumlah Sarana dan Prasarana (unit) | 100 Meter | 130,000,000 | 136,500,000 | Baru | |
| | - Pembangunan Batu Miring Makam Masjid Lama Kp.Air Raya Kel. Serasan Kec. Serasan | | | Kecamatan Serasan | | | Jumlah Sarana dan Prasarana (unit) | 100 Meter | 120,000,000 | 126,000,000 | Baru | |
| | - Renovasi Pagar Kuburan Batu Hitam bagian Depan Jl. H. Adam Malik RT.002/RW.003 | | | Kecamatan Bunguran Timur | | | Jumlah Sarana dan Prasarana (unit) | 1 Paket | 93,500,000 | 203,175,000 | Sedang Berjalan | |
| | - Lanjutan Seminisasi Jalan Menuju Pemakaman Desa Batubi Jaya Kec. Bunguran Batubi | | | Kecamatan Bunguran Batubi | | | Jumlah Sarana dan Prasarana (unit) | 50 Meter | 90,000,000 | 94,500,000 | Sedang Berjalan | |
| | - Pembangunan Pagar Kuburan di Rumah Agus Kelurahan Ranai Darat Kecamatan Bunguran Timur | | | Kelurahan Ranai Darat | | | Jumlah Sarana dan Prasarana (unit) | 1 Paket | 100,000,000 | 210,000,000 | Baru | |
| | - Pembangunan pagar Pekuburan Batu Bayan Desa Cemaga Tengah | | | Desa Cemaga Tengah | | | Jumlah Sarana dan Prasarana (unit) | 1 Meter | 100,000,000 | 210,000,000 | Baru | |
| | - Lanjutan Semenisasi Beton Bertulang Jln. TPU Rt. 02 Rw. 01 Desa Kelanga Kec. Bunguran Timur Laut | | | Desa Kelanga | | | Jumlah Sarana dan Prasarana (unit) | 150 Meter | 90,000,000 | 199,500,000 | Sedang Berjalan | |
| | - Pembangunan pagar kuburan jalan temenggung Kel. Sedanau | | | Kelurahan Sedanau | | | Jumlah Sarana dan Prasarana (unit) | 150 Meter | 80,000,000 | 189,000,000 | Sedang Berjalan | |

| Kode | Urusan/Bidang Urusan Pemerintahan/ Program/Kegiatan | Prioritas Daerah | Sasaran Pembangunan Daerah | Lokasi | Indikator Kinerja | | | | Pagu Indikatif | Prakiraan Maju | Jenis Prog & Keg | Perangkat Daerah |
|---|---|---|---|---|---|---|---|---|---|---|---|---|
| | | | | | Program/Outcome | | Kegiatan/Output | | | | | |
| | | | | | Uraian | Target | Uraian | Target | | | | |
| (1) | (2) | (3) | (4) | (5) | (6) | (7) | (8) | (9) | (10) | (11) | (12) | (13) |
| | - LANJUTAN PAGAR KUBURAN CINA KEC. MIDAI | | | Kecamatan Midai | | | Jumlah Sarana dan Prasarana (unit) | 1 Paket | 103,330,000 | 108,496,500 | Sedang Berjalan | |
| | - Pembangunan Rumah Pemakaman Ranai Darat Kec. Bunguran Timur | | | Kecamatan Bunguran Timur | | | Jumlah Sarana dan Prasarana (unit) | 1 Paket | 24,370,000 | 25,588,500 | Sedang Berjalan | |
| | - Lanjutan Seminisasi Jalan Makam Pohon Suai Desa Pian Tengah | | | Desa Pian Tengah | | | Jumlah Sarana dan Prasarana (unit) | 200 Meter | 100,000,000 | 210,000,000 | Baru | |
| | - Pembangunan Pagar makam (TPU) Desa Subi Besar Kec. Subi | | | Desa Subi Besar | | | Jumlah Sarana dan Prasarana (unit) | 1 | 150,000,000 | 157,500,000 | Sedang Berjalan | |
| | - Pembangunan Pagar Tempat Pemakaman Umum (TPU) Tanjung RT.002 RW.001 Desa Gunung Durian | | | Desa Gunung Durian | | | Jumlah Sarana dan Prasarana (unit) | 400 Meter | 300,000,000 | 420,000,000 | Sedang Berjalan | |
| | - Pembangunan Pagar Kuburan Pian Balau Kel. Bandarsyah | | | Kelurahan Bandarsyah | | | Jumlah Sarana dan Prasarana (unit) | 1 Meter | 100,000,000 | 210,000,000 | Baru | |
| 25.07. | Pemeliharaan Sarana dan Prasarana Pemakaman | | | Kab. Natuna | | | Jumlah OP Sarana dan Prasarana (unit) | 10 Unit | 210,000,000 | 325,500,000 | | Dinas Perumahan Rakyat, Kawasan Pemukiman dan Pertanahan |
| | - Pembangunan Jalan Semenisasi TPU RT.08 RW. 03 Tegul Tok Emi Desa Ceruk Kec. Bunguran Timur Laut | | | Desa Ceruk | | | Jumlah OP Sarana dan Prasarana (unit) | 150 Kegiatan | 90,000,000 | 199,500,000 | Baru | |
| | - Pembangunan Batu Miring Lokasi Pemakaman/Kuburan Masjid Desa Ceruk RT.02/RW.01 | | | Desa Ceruk | | | Jumlah OP Sarana dan Prasarana (unit) | 100 Meter | 120,000,000 | 126,000,000 | Alternatif | |
| **34.** | **Program Pemanfaatan Ruang** | | | | | | | | **150,000,000** | **157,500,000** | | |
| 34.02. | Penyusunan norma, standar dan kriteria pemanfaatan ruang | | | Kab. Natuna | | | | | 150,000,000 | 157,500,000 | | Dinas Perumahan Rakyat, Kawasan Pemukiman dan Pertanahan |
| | - Biaya Operasional Penyelengaraan penerbitan izin mendirikan Bangunan (IMB), sertifikat laik fungsi (SLF), peran tenaga ahli bangunan gedung (TABG), pendataan bangunan gedung dan implementasi SIMBG | | | Kabupaten Natuna | | | | 1 Laporan | 150,000,000 | 157,500,000 | Sedang Berjalan | |
| **1.05.** | **KETENTERAMAN, KETERTIBAN UMUM DAN PERLINDUNGAN MASYARAKAT** | | | | | | | | **43,175,190,987** | **50,002,709,115** | | |
| **01.** | **Program Pelayanan Administrasi Perkantoran** | | | | Jumlah Bulan Pelayanan Administrasi Perkantoran | 12 Bulan | | | **6,119,967,951** | **6,408,558,849** | | |
| 01.01. | Penyediaan jasa surat menyurat | | | Kab. Natuna | | | Jumlah bulan penyediaan jasa surat menyurat | 12 Bulan | 14,000,000 | 19,110,000 | | Badan Kesatuan Bangsa dan Politik |
| | - Belanja Materai | | | Kabupaten Natuna | | | Jumlah bulan penyediaan jasa surat menyurat | 12 Bulan | 14,000,000 | 19,110,000 | Sedang Berjalan | |
| 01.08. | Penyediaan jasa kebersihan kantor | | | Kab. Natuna | | | Jumlah bulan penyediaan jasa kebersihan kantor | 12 Bulan | 12,600,000 | 13,230,000 | | Badan Kesatuan Bangsa dan Politik |
| | - Belanja alat kebersihan Kantor | | | Kabupaten Natuna | | | Jumlah bulan penyediaan jasa kebersihan kantor | 12 Bulan | 12,600,000 | 13,230,000 | Sedang Berjalan | |
| 01.10. | Penyediaan alat tulis kantor | | | Kab. Natuna | | | Jumlah bulan penyediaan alat tulis kantor | 12 Bulan | 39,900,000 | 41,895,000 | | Badan Kesatuan Bangsa dan Politik |

| Kode | Urusan/Bidang Urusan Pemerintahan/ Program/Kegiatan | Prioritas Daerah | Sasaran Pembangunan Daerah | Lokasi | Indikator Kinerja | | | | Pagu Indikatif | Prakiraan Maju | Jenis Prog & Keg | Perangkat Daerah |
|---|---|---|---|---|---|---|---|---|---|---|---|---|
| | | | | | Program/Outcome | | Kegiatan/Output | | | | | |
| | | | | | Uraian | Target | Uraian | Target | | | | |
| (1) | (2) | (3) | (4) | (5) | (6) | (7) | (8) | (9) | (10) | (11) | (12) | (13) |
| | - Belanja Alat Tulis Kantor | | | Kabupaten Natuna | | | Jumlah bulan penyediaan alat tulis kantor | 12 Bulan | 39,900,000 | 41,895,000 | Sedang Berjalan | |
| 01.11. | Penyediaan barang cetakan dan penggandaan | | | Kab. Natuna | | | Jumlah Bulan penyediaan barang cetakan dan penggandaan | 12 Bulan | 21,200,000 | 26,460,000 | | Badan Kesatuan Bangsa dan Politik |
| | - Belanja Cetak dan Penggandaan | | | Kabupaten Natuna | | | Jumlah Bulan penyediaan barang cetakan dan penggandaan | 12 Bulan | 21,200,000 | 26,460,000 | Sedang Berjalan | |
| 01.13. | Penyediaan peralatan dan perlengkapan kantor | | | Kab. Natuna | | | Jumlah pengadaan peralatan dan perlengkapan kantor | 12 Jenis | 213,000,000 | 218,850,000 | | Badan Kesatuan Bangsa dan Politik |
| | - Speaker | | | Kabupaten Natuna | | | Jumlah pengadaan peralatan dan perlengkapan kantor | 1 Unit | 6,000,000 | 6,300,000 | Sedang Berjalan | |
| | - Meja Kerja 1 Biro | | | Kabupaten Natuna | | | Jumlah pengadaan peralatan dan perlengkapan kantor | 1 Unit | 6,000,000 | 6,300,000 | Sedang Berjalan | |
| | - Papan DUK | | | Kabupaten Natuna | | | Jumlah pengadaan peralatan dan perlengkapan kantor | 1 Unit | 2,500,000 | 2,625,000 | Sedang Berjalan | |
| | - Printer | | | Kabupaten Natuna | | | Jumlah pengadaan peralatan dan perlengkapan kantor | 6 Unit | 18,000,000 | 18,900,000 | Sedang Berjalan | |
| | - Kursi Kerja | | | Kabupaten Natuna | | | Jumlah pengadaan peralatan dan perlengkapan kantor | 15 Unit | 30,000,000 | 31,500,000 | Sedang Berjalan | |
| | - Pengadaan Notebook | | | Kabupaten Natuna | | | Jumlah pengadaan peralatan dan perlengkapan kantor | 3 Unit | 40,000,000 | 40,000,000 | Sedang Berjalan | |
| | - BOP | | | Kabupaten Natuna | | | Jumlah pengadaan peralatan dan perlengkapan kantor | 12 Bulan | 3,000,000 | 3,150,000 | Sedang Berjalan | |
| | - Laptop | | | Kabupaten Natuna | | | Jumlah pengadaan peralatan dan perlengkapan kantor | 2 Unit | 34,000,000 | 34,000,000 | Sedang Berjalan | |
| | - Papan Nama Kantor | | | Kabupaten Natuna | | | Jumlah pengadaan peralatan dan perlengkapan kantor | 1 Unit | 1,500,000 | 1,575,000 | Sedang Berjalan | |
| | - Penghancur Kertas | | | Kabupaten Natuna | | | Jumlah pengadaan peralatan dan perlengkapan kantor | 1 Unit | 4,000,000 | 4,200,000 | Sedang Berjalan | |
| | - Gorden/Tirai | | | Kabupaten Natuna | | | Jumlah pengadaan peralatan dan perlengkapan kantor | 1 Paket | 22,000,000 | 22,000,000 | Sedang Berjalan | |
| | - PC | | | Kabupaten Natuna | | | Jumlah pengadaan peralatan dan perlengkapan kantor | 5 Unit | 40,000,000 | 42,000,000 | Sedang Berjalan | |
| | - Kursi Kerja Pimpinan | | | Kabupaten Natuna | | | Jumlah pengadaan peralatan dan perlengkapan kantor | 2 Unit | 6,000,000 | 6,300,000 | Sedang Berjalan | |
| 01.15. | Penyediaan bahan bacaan dan peraturan perundang-undangan | | | Kab. Natuna | | | Jumlah bulan penyediaan bahan bacaan dan peraturan perundang undangan | 12 Bulan | 22,400,000 | 23,520,000 | | Badan Kesatuan Bangsa dan Politik |
| | - Belanja Surat Kabar dan Majalah | | | Kabupaten Natuna | | | Jumlah bulan penyediaan bahan bacaan dan peraturan perundang undangan | 12 Bulan | 22,400,000 | 23,520,000 | Sedang Berjalan | |
| 01.17. | Penyediaan makanan dan minuman | | | Kab. Natuna | | | Jumlah bulan penyediaan makan dan minum | 12 Bulan | 29,000,000 | 51,450,000 | | Badan Kesatuan Bangsa dan Politik |
| | - Belanja Makan dan Minum Rapat | | | Kabupaten Natuna | | | Jumlah bulan penyediaan makan dan minum | 12 Bulan | 29,000,000 | 51,450,000 | Sedang Berjalan | |

| Kode | Urusan/Bidang Urusan Pemerintahan/ Program/Kegiatan | Prioritas Daerah | Sasaran Pembangunan Daerah | Lokasi | Indikator Kinerja | | | | Pagu Indikatif | Prakiraan Maju | Jenis Prog & Keg | Perangkat Daerah |
|---|---|---|---|---|---|---|---|---|---|---|---|---|
| | | | | | Program/Outcome | | Kegiatan/Output | | | | | |
| | | | | | Uraian | Target | Uraian | Target | | | | |
| (1) | (2) | (3) | (4) | (5) | (6) | (7) | (8) | (9) | (10) | (11) | (12) | (13) |
| 01.18. | Rapat-rapat koordinasi dan konsultasi keluar daerah | | | Kab. Natuna | | | Jumlah perjalanan dinas luar daerah | 47 Orang | 264,750,000 | 264,750,000 | | Badan Kesatuan Bangsa dan Politik |
| | - Belanja Perjalanan Dinas Luar Daerah | | | Kabupaten Natuna | | | Jumlah perjalanan dinas luar daerah | 15 Orang | 264,750,000 | 264,750,000 | Sedang Berjalan | |
| 01.19. | Penyediaan jasa tenaga pendukung administrasi/teknis perkantoran | | | Kab. Natuna | | | Jumlah honorer/ PTT | 17 Orang | 5,503,117,951 | 5,749,293,849 | | Badan Kesatuan Bangsa dan Politik |
| | - Gaji PTT dan BPJS Kesehatan, BPJS Ketenagakerjaan | | | Kabupaten Natuna | | | Jumlah honorer/ PTT | 17 Orang | 289,800,000 | 289,800,000 | Sedang Berjalan | |
| | - Gaji tenaga honorer/ PTT | | | Kabupaten Natuna | | | Jumlah honorer/ PTT | 17 Orang | 289,800,000 | 289,800,000 | Sedang Berjalan | |
| | - Gaji dan Tunjangan ASN | | | Kabupaten Natuna | | | Jumlah honorer/ PTT | 1 Tahun | 4,923,517,951 | 5,169,693,849 | Sedang Berjalan | |
| **02.** | **Program Peningkatan Sarana dan Prasarana Aparatur** | | | | Persentase Ketersediaan Sarana dan Prasarana Aparatur | 75 Persen | | | **57,820,000** | **60,711,000** | | |
| 02.24. | Pemeliharaan rutin/berkala kendaraan dinas/operasional | | | Kab. Natuna | | | Jumlah kendaraan dinas/operasional kantor yang dipelihara | 6 Unit | 43,400,000 | 45,570,000 | | Badan Kesatuan Bangsa dan Politik |
| | - Pemeliharaan Kendaraan Dinas | | | Kabupaten Natuna | | | Jumlah kendaraan dinas/operasional kantor yang dipelihara | 6 Unit | 43,400,000 | 45,570,000 | Sedang Berjalan | |
| 02.30. | Pemeliharaan rutin/berkala peralatan dan perlengkapan kantor | | | Kab. Natuna | | | Jumlah bulan pemeliharaan peralatan dan perlengkapan kantor | 12 Bulan | 14,420,000 | 15,141,000 | | Badan Kesatuan Bangsa dan Politik |
| | - Pemeliharaan Peralatan Kantor | | | Kabupaten Natuna | | | Jumlah bulan pemeliharaan peralatan dan perlengkapan kantor | 12 Bulan | 14,420,000 | 15,141,000 | Sedang Berjalan | |
| **05.** | **Program Peningkatan Kapasitas Sumber Daya Aparatur** | | | | Persentase Aparatur yang Bersertifikasi | 80 Persen | | | **112,175,000** | **235,383,750** | | |
| 05.04. | Kursus dan peningkatan ketrampilan aparatur | | | Kab. Natuna | | | Jumlah aparatur yang ditingkatkan SDM nya | 12 Orang | 112,175,000 | 235,383,750 | | Badan Kesatuan Bangsa dan Politik |
| | - Belanja Bimtek dan Diklat | | | Kabupaten Natuna | | | Jumlah aparatur yang ditingkatkan SDM nya | 6 Orang | 112,175,000 | 235,383,750 | Sedang Berjalan | |
| **06.** | **Program Peningkatan Pengembangan Sistem Pelaporan Capaian Kinerja dan Keuangan** | | | | Predikat/Nilai Akuntabilitas | 80 Nilai/ Predikat | | | **70,000,000** | **105,000,000** | | |
| 06.01. | Penyusunan laporan capaian kinerja dan ikhtisar realisasi kinerja SKPD | | | Kab. Natuna | | | Jumlah laporan | 2 Laporan | 70,000,000 | 105,000,000 | | Badan Kesatuan Bangsa dan Politik |
| | - Penyusunan LAKIP dan LKj | | | Kabupaten Natuna | | | Jumlah laporan | 2 Laporan | 70,000,000 | 105,000,000 | Sedang Berjalan | |
| **16.** | **Program Pemeliharaan Kantrantibnas dan Pencegahan Tindak Kriminal** | | | | Angka kriminalitas | 132 Kasus | | | **350,000,000** | **400,000,000** | | |
| 16.07. | Sosialisasi peningkatan forum kewaspadaan dini masyarakat | | | Kab. Natuna | | | Jumlah laporan peningkatan fungsi FKDM | 1 Laporan | 350,000,000 | 400,000,000 | | Badan Kesatuan Bangsa dan Politik |
| | - Koordinasi dan Peningkatan Fungsi FKDM | | | Kabupaten Natuna | | | Jumlah laporan peningkatan fungsi FKDM | 1 Kegiatan | 350,000,000 | 400,000,000 | Sedang Berjalan | |
| **16.** | **Program Pemeliharaan Kantrantibnas dan Pencegahan Tindak Kriminal** | | | | Angka kriminallitas | 132 Kasus | | | **305,000,000** | **895,000,000** | | |

| Kode | Urusan/Bidang Urusan Pemerintahan/ Program/Kegiatan | Prioritas Daerah | Sasaran Pembangunan Daerah | Lokasi | Indikator Kinerja | | | | Pagu Indikatif | Prakiraan Maju | Jenis Prog & Keg | Perangkat Daerah |
|---|---|---|---|---|---|---|---|---|---|---|---|---|
| | | | | | Program/Outcome | | Kegiatan/Output | | | | | |
| | | | | | Uraian | Target | Uraian | Target | | | | |
| (1) | (2) | (3) | (4) | (5) | (6) | (7) | (8) | (9) | (10) | (11) | (12) | (13) |
| 16.02. | Peningkatan kerjasama dengan aparat keamanan dalam teknik pencegahan kejahatan | | | Kab. Natuna | | | Jumlah Laporan | 1 Laporan | 55,000,000 | 55,000,000 | | Badan Kesatuan Bangsa dan Politik |
| | - Peningkatan Kerjasama Dengan Aparat Keamanan | | | | | | Jumlah Laporan | 1 Laporan | 55,000,000 | 55,000,000 | Sedang Berjalan | |
| 16.20. | Peningkatan kewaspadaan dini pemerintah daerah | | | Kab. Natuna | | | Jumlah laporan koordinasi pelaksanaan ATHG | 12 Laporan | 250,000,000 | 840,000,000 | | Badan Kesatuan Bangsa dan Politik |
| | - Koordinasi Forum Kewaspadaan Dini Pemerintah Daerah | | | Kabupaten Natuna | | | Jumlah laporan koordinasi pelaksanaan ATHG | 12 Bulan | 250,000,000 | 840,000,000 | Sedang Berjalan | |
| **16.** | **Program Pemeliharaan Kantrantibnas dan Pencegahan Tindak Kriminal** | | | | Koordinasi intelijen daerah | 11 Dinas/ Instansi | | | **260,000,000** | **273,000,000** | | |
| 16.05. | Peningkatan fungsi komunitas intelijen daerah | | | Kab. Natuna | | | jumlah laporan koordinasi pelaksanaan kominda | 12 Laporan | 260,000,000 | 273,000,000 | | Badan Kesatuan Bangsa dan Politik |
| | - Koordinasi Pelaksanaan Kominda | | | Kabupaten Natuna | | | jumlah laporan koordinasi pelaksanaan kominda | 12 Bulan | 260,000,000 | 273,000,000 | Sedang Berjalan | |
| **17.** | **Program Pengembangan Wawasan Kebangsaan** | | | | jumlah peserta sosialisasi wasbang | 250 Orang | | | **1,085,339,600** | **1,438,750,000** | | |
| 17.01. | Peningkatan toleransi dan kerukunan dalam kehidupan beragama | | | Kab. Natuna | | | Jumlah peserta rapat koordinasi dengan FKUB dan tokoh masyarakat | 50 Orang | 265,000,000 | 288,750,000 | | Badan Kesatuan Bangsa dan Politik |
| | - Pembinaan Forum Kerukunan Umat Beragama ( FKUB ) | | | Kelurahan Bandarsyah | | | Jumlah peserta rapat koordinasi dengan FKUB dan tokoh masyarakat | 1 Paket | 75,000,000 | 78,750,000 | Sedang Berjalan | |
| | - Rapat Koordinasi FKUB | | | Kabupaten Natuna | | | Jumlah peserta rapat koordinasi dengan FKUB dan tokoh masyarakat | 50 Orang | 190,000,000 | 210,000,000 | Sedang Berjalan | |
| 17.02. | Peningkatan rasa solidaritas dan ikatan sosial di | | | Kab. Natuna | | | Jumlah peserta kegiatan peningkatan rasa solidaritas dan ikatan sosial dikalangan masyarakat | 50 Orang | 50,000,000 | 55,000,000 | | Badan Kesatuan Bangsa dan Politik |
| | - Sosialisasi Penguatan Ideologi Pancasila | | | Kabupaten Natuna | | | Jumlah peserta kegiatan peningkatan rasa solidaritas dan ikatan sosial dikalangan masyarakat | 25 Orang | 50,000,000 | 55,000,000 | Sedang Berjalan | |
| 17.03. | Peningkatan kesadaran masyarakat akan nilai-nilai luhur budaya bangsa | | | Kab. Natuna | | | Jumlah peserta peningkatan kesadaran masyarakat akan nilai nilai luhur budaya | 100 Orang | 620,339,600 | 945,000,000 | | Badan Kesatuan Bangsa dan Politik |
| | - Peningkatan kesadaran masyarakat akan nilai - nilai luhur budaya bangsa | | | Kabupaten Natuna | | | Jumlah peserta peningkatan kesadaran masyarakat akan nilai nilai luhur budaya | 100 Orang | 620,339,600 | 945,000,000 | Sedang Berjalan | |
| 17.07. | revolusi mental bagi penyelenggaraan pemerintah daerah | | | Kab. Natuna | | | Jumlah peserta revolusi mental bagi penyelenggara pemerintah daerah | 100 Orang | 150,000,000 | 150,000,000 | | Badan Kesatuan Bangsa dan Politik |
| | - Sosialisasi Revolusi Mental | | | Kabupaten Natuna | | | Jumlah peserta revolusi mental bagi penyelenggara pemerintah daerah | 100 Orang | 150,000,000 | 150,000,000 | Sedang Berjalan | |
| **18.** | **Program Kemitraan pengembangan wawasan kebangsaan** | | | | Jumlah Konflik Sara | 19 | | | **150,000,000** | **160,000,000** | | |
| | | | | | | | | | | | | |

| Kode | Urusan/Bidang Urusan Pemerintahan/ Program/Kegiatan | Prioritas Daerah | Sasaran Pembangunan Daerah | Lokasi | Indikator Kinerja | | | | Pagu Indikatif | Prakiraan Maju | Jenis Prog & Keg | Perangkat Daerah |
|---|---|---|---|---|---|---|---|---|---|---|---|---|
| | | | | | Program/Outcome | | Kegiatan/Output | | | | | |
| | | | | | Uraian | Target | Uraian | Target | | | | |
| (1) | (2) | (3) | (4) | (5) | (6) | (7) | (8) | (9) | (10) | (11) | (12) | (13) |
| 18.03. | Pentas seni dan budaya, festival, lomba cipta dalam upaya peningkatan wawasan kebangsaan | | | Kab. Natuna | | | Jumlah peserta yang mengikuti kegaiatan wawasan kebangsaan dan patriotisme bagi pelajar dan masyarakat | 100 Orang | 150,000,000 | 160,000,000 | | Badan Kesatuan Bangsa dan Politik |
| | - Sosialisasi pengembangan nilai - nilai kebangsaan dan patriotisme | | | Kabupaten Natuna | | | Jumlah peserta yang mengikuti kegaiatan wawasan kebangsaan dan patriotisme bagi pelajar dan masyarakat | 75 Orang | 150,000,000 | 160,000,000 | Sedang Berjalan | |
| **18.** | **Program Kemitraan pengembangan wawasan kebangsaan** | | | | Jumlah organisasi yang sudah melakukan kemitraan wasbang | Kasus | | | **100,000,000** | **110,000,000** | | |
| 18.05. | peningkatan forum pembaruan kebangsaan (FPK) | | | Kab. Natuna | | | Jumlah peserta peningkatan rasa persatuan antar suku dan golongan | 100 Orang | 100,000,000 | 110,000,000 | | Badan Kesatuan Bangsa dan Politik |
| | - Sosialisasi Peningkatan Rasa Persatuan Antar Suku dan Golongan | | | Kabupaten Natuna | | | Jumlah peserta peningkatan rasa persatuan antar suku dan golongan | 50 Orang | 100,000,000 | 110,000,000 | Sedang Berjalan | |
| **20.** | **Program Peningkatan Pemberantasan Penyakit Masyarakat (Pekat)** | | | | Jumlah kasus narkoba | 19 Kasus | | | **300,400,000** | **302,900,000** | | |
| 20.01. | Penyuluhan pencegahan peredaran/penggunaan minuman keras dan narkoba | | | Kab. Natuna | | | Jumlah peserta yang mengikuti penyuluhan | 350 Orang | 300,400,000 | 302,900,000 | | Badan Kesatuan Bangsa dan Politik |
| | - Sosialisasi Tentang Penyalahgunaan Narkoba RT.002 | | | Desa Setumuk | | | Jumlah peserta yang mengikuti penyuluhan | 50 Orang | 50,000,000 | 52,500,000 | Sedang Berjalan | |
| | - Penyuluhan Penyalahgunaan Peredaran Minuman Keras dan Narkoba | | | Kabupaten Natuna | | | Jumlah peserta yang mengikuti penyuluhan | 250 Orang | 200,400,000 | 200,400,000 | Sedang Berjalan | |
| | - Penyuluhan tentang kenakalan remaja dan bahaya narkoba | | | Kelurahan Bandarsyah | | | Jumlah peserta yang mengikuti penyuluhan | 50 Orang | 50,000,000 | 50,000,000 | Sedang Berjalan | |
| **21.** | **Program Pendidikan Politik Masyarakat** | | | | Kegiatan pembinaan politik daerah | 3 Kegiatan | | | **250,000,000** | **267,500,000** | | |
| 21.05. | Pendidikan politik bagi aparatur pemerintah dan masyarakat | | | Kab. Natuna | | | Terlaksananya sosialisasi pemilukada | 200 Orang | 250,000,000 | 267,500,000 | | Badan Kesatuan Bangsa dan Politik |
| | - Pemantauan pasca Pemilu Kepala Daerah | | | Kabupaten Natuna | | | Terlaksananya sosialisasi pemilukada | 15 Kecamatan | 250,000,000 | 267,500,000 | Sedang Berjalan | |
| **21.** | **Program Pendidikan Politik Masyarakat** | | | | Kegiatan Pembinaan terhadap LSM, Ormas dan OKP | 3 Kegiatan | | | **200,000,000** | **207,500,000** | | |
| 21.06. | Pembinaan dan pelatihan manajemen organisasi masyarakat | | | Kab. Natuna | | | Jumlah peserta pelatihan manajemen masyarakat | 75 Orang | 200,000,000 | 207,500,000 | | Badan Kesatuan Bangsa dan Politik |
| | - Sosialisasi Pembinaan LSM, Ormas dan OKP | | | Kabupaten Natuna | | | Jumlah peserta pelatihan manajemen masyarakat | 75 Orang | 150,000,000 | 157,500,000 | Sedang Berjalan | |
| | - Sosialisasi pembinaan organisasi kemasyarakatan | | | Kecamatan Serasan Timur | | | Jumlah peserta pelatihan manajemen masyarakat | 1 Ada | 50,000,000 | 50,000,000 | Sedang Berjalan | |
| **22.** | **Program Pemberdayaan Masyarakat Untuk Menjaga Ketertiban dan Keamanan** | | | | Cakupan Puskomin | 4 Kecamatan | | | **150,000,000** | **210,000,000** | | |
| 22.07. | penyelenggaraan rakor antisipasi kejadian konflik sosial di daerah | | | Kab. Natuna | | | Jumlah rapat koordinasi | 2 Kali | 150,000,000 | 210,000,000 | | Badan Kesatuan Bangsa dan Politik |

| Kode | Urusan/Bidang Urusan Pemerintahan/ Program/Kegiatan | Prioritas Daerah | Sasaran Pembangunan Daerah | Lokasi | Indikator Kinerja | | | | Pagu Indikatif | Prakiraan Maju | Jenis Prog & Keg | Perangkat Daerah |
|---|---|---|---|---|---|---|---|---|---|---|---|---|
| | | | | | Program/Outcome | | Kegiatan/Output | | | | | |
| | | | | | Uraian | Target | Uraian | Target | | | | |
| (1) | (2) | (3) | (4) | (5) | (6) | (7) | (8) | (9) | (10) | (11) | (12) | (13) |
| | - Rapat Koordinasi Kewaspadaan Dini | | | Kabupaten Natuna | | | Jumlah rapat koordinasi | 2 Kegiatan | 150,000,000 | 210,000,000 | Sedang Berjalan | |
| **01.** | **Program Pelayanan Administrasi Perkantoran** | | | | Jumlah bulan layanan administrasi perkantoran | 12 Bulan | | | **19,993,395,676** | **20,682,555,460** | | |
| 01.01. | Penyediaan jasa surat menyurat | | | Kab. Natuna | | | Jumlah bulan penyediaan jasa surat menyurat | 12 Bulan | 15,000,000 | 15,250,000 | | Satuan Polisi Pamong Praja |
| | - Belanja perangko, materai dan benda pos lainnya | | | Kabupaten Natuna | | | Jumlah bulan penyediaan jasa surat menyurat | 12 Bulan | 15,000,000 | 15,250,000 | Sedang Berjalan | |
| 01.02. | Penyediaan jasa komunikasi, sumber daya air dan listrik | | | Kab. Natuna | | | Jumlah bulan layanan jasa komunikas, sumber daya alam dan listrik | 12 Bulan | 100,000,000 | 110,500,000 | | Satuan Polisi Pamong Praja |
| | - Belanja air dan listrik | | | Kabupaten Natuna | | | Jumlah bulan layanan jasa komunikas, sumber daya alam dan listrik | 12 Bulan | 100,000,000 | 110,500,000 | Sedang Berjalan | |
| 01.08. | Penyediaan jasa kebersihan kantor | | | Kab. Natuna | | | Jumlah bulan penyediaan jasa kebersihan kantor | 12 Bulan | 90,000,000 | 110,500,000 | | Satuan Polisi Pamong Praja |
| | - Belanja peralatan kebersihan dan belanja jasa kebersihan | | | Kabupaten Natuna | | | Jumlah bulan penyediaan jasa kebersihan kantor | 12 Bulan | 90,000,000 | 110,500,000 | Sedang Berjalan | |
| 01.10. | Penyediaan alat tulis kantor | | | Kab. Natuna | | | Jumlah bulan penyediaan alat tulis kantor | 12 Bulan | 90,000,000 | 96,300,000 | | Satuan Polisi Pamong Praja |
| | - Belanja alat tulis kantor | | | Kabupaten Natuna | | | Jumlah bulan penyediaan alat tulis kantor | 12 Bulan | 90,000,000 | 96,300,000 | Sedang Berjalan | |
| 01.11. | Penyediaan barang cetakan dan penggandaan | | | Kab. Natuna | | | Jumlah bulan penyediaan barang cetakan dan penggandaan | 12 Bulan | 83,000,000 | 7,350,000 | | Satuan Polisi Pamong Praja |
| | - Belanja cetak dan penggandaan | | | Kabupaten Natuna | | | Jumlah bulan penyediaan barang cetakan dan penggandaan | 12 Bulan | 83,000,000 | 7,350,000 | Sedang Berjalan | |
| 01.13. | Penyediaan peralatan dan perlengkapan kantor | | | Kab. Natuna | | | Jumlah jenis Peralatan dan Perlengkapan Kantor | 14 Jenis | 195,000,000 | 28,875,000 | | Satuan Polisi Pamong Praja |
| | - Belanja peralatan dan perlengkapan kantor | | | Kabupaten Natuna | | | Jumlah jenis Peralatan dan Perlengkapan Kantor | 4 Unit | 195,000,000 | 28,875,000 | Sedang Berjalan | |
| 01.15. | Penyediaan bahan bacaan dan peraturan perundang-undangan | | | Kab. Natuna | | | Jumlah bulan penyediaan bahan bacaan dan perundang-undangan | 12 Bulan | 22,500,000 | 23,625,000 | | Satuan Polisi Pamong Praja |
| | - Belanja surat kabar/majalah | | | Kabupaten Natuna | | | Jumlah bulan penyediaan bahan bacaan dan perundang-undangan | 12 Bulan | 22,500,000 | 23,625,000 | Sedang Berjalan | |
| 01.17. | Penyediaan makanan dan minuman | | | Kab. Natuna | | | Jumlah bulan penyediaan makanan dan minuman | 12 Bulan | 40,000,000 | 54,200,000 | | Satuan Polisi Pamong Praja |
| | - Belanja makanan dan minuman rapat dan tamu | | | Kabupaten Natuna | | | Jumlah bulan penyediaan makanan dan minuman | 12 Bulan | 40,000,000 | 54,200,000 | Sedang Berjalan | |
| 01.18. | Rapat-rapat koordinasi dan konsultasi keluar daerah | | | Kab. Natuna | | | Jumlah perjalanan dinas luar daerah | 23 OK | 441,250,000 | 492,662,500 | | Satuan Polisi Pamong Praja |
| | - Perjalanan dinas luar daerah | | | Kabupaten Natuna | | | Jumlah perjalanan dinas luar daerah | 15 OK | 441,250,000 | 492,662,500 | Sedang Berjalan | |
| | | | | | | | | | | | | |

| Kode | Urusan/Bidang Urusan Pemerintahan/ Program/Kegiatan | Prioritas Daerah | Sasaran Pembangunan Daerah | Lokasi | Indikator Kinerja | | | | Pagu Indikatif | Prakiraan Maju | Jenis Prog & Keg | Perangkat Daerah |
|---|---|---|---|---|---|---|---|---|---|---|---|---|
| | | | | | Program/Outcome | | Kegiatan/Output | | | | | |
| | | | | | Uraian | Target | Uraian | Target | | | | |
| (1) | (2) | (3) | (4) | (5) | (6) | (7) | (8) | (9) | (10) | (11) | (12) | (13) |
| 01.19. | Penyediaan jasa tenaga pendukung administrasi/teknis perkantoran | | | Kab. Natuna | | | Jumlah Tenaga PTT | 113 Orang | 18,916,645,676 | 19,743,292,960 | | Satuan Polisi Pamong Praja |
| | - Gaji dan Tunjangan ASN | | | Kabupaten Natuna | | | Jumlah Tenaga PTT | 1 Tahun | 11,152,228,383 | 11,709,839,802 | Sedang Berjalan | |
| | - Gaji Honorer/ PTT | | | Kabupaten Natuna | | | Jumlah Tenaga PTT | 12 Orang | 5,380,717,293 | 5,649,753,158 | | |
| | - Gaji tenaga honorer/ PTT | | | Kabupaten Natuna | | | Jumlah Tenaga PTT | 113 Orang | 2,383,700,000 | 2,383,700,000 | Sedang Berjalan | |
| **02.** | **Program Peningkatan Sarana dan Prasarana Aparatur** | | | | Persentase Ketersediaan Sarana dan Prasarana Aparatur | 75 Persen | | | **1,050,000,000** | **1,273,900,000** | | |
| 02.05. | Pengadaan kendaraan dinas/operasional | | | Kab. Natuna | | | Jumlah kendaraan dinas yang diadakan | 1 Unit | 350,000,000 | 352,500,000 | | Satuan Polisi Pamong Praja |
| | - Belanja kendaraan dinas oprasional | | | Kabupaten Natuna | | | Jumlah kendaraan dinas yang diadakan | 1 Unit | 350,000,000 | 352,500,000 | Sedang Berjalan | |
| 02.11. | Pengadaan peralatan kerja | | | Kab. Natuna | | | Jumlah Pengadaan peralatan kerja | 4 Jenis | 200,000,000 | 478,750,000 | | Satuan Polisi Pamong Praja |
| | - Belanja pengadaan peralatan kerja | | | Kabupaten Natuna | | | Jumlah Pengadaan peralatan kerja | 1 Paket | 200,000,000 | 478,750,000 | Sedang Berjalan | |
| 02.13. | Pengadaan alat komunikasi | | | Kab. Natuna | | | Jumlah Pengadaan alat komukasi | 5 Jenis | 200,000,000 | 226,250,000 | | Satuan Polisi Pamong Praja |
| | - Belanja alat komunikasi | | | Kabupaten Natuna | | | Jumlah Pengadaan alat komukasi | 1 Paket | 200,000,000 | 226,250,000 | Sedang Berjalan | |
| 02.22. | Pemeliharaan rutin/berkala gedung kantor | | | Kab. Natuna | | | Jumlah gedung yang dipelihara | 1 Unit | 50,000,000 | 50,250,000 | | Satuan Polisi Pamong Praja |
| | - Belanja pemeliharaan gedung kantor | | | Kabupaten Natuna | | | Jumlah gedung yang dipelihara | 12 Bulan | 50,000,000 | 50,250,000 | Sedang Berjalan | |
| 02.24. | Pemeliharaan rutin/berkala kendaraan dinas/operasional | | | Kab. Natuna | | | Jumlah Kendaraan Dinas/Operasional yang Dipelihara | 14 Unit | 150,000,000 | 52,500,000 | | Satuan Polisi Pamong Praja |
| | - Belanja jasa kantor dan perawatan kendaraan dinas | | | Kabupaten Natuna | | | Jumlah Kendaraan Dinas/Operasional yang Dipelihara | 3 Unit | 150,000,000 | 52,500,000 | Sedang Berjalan | |
| 02.30. | Pemeliharaan rutin/berkala peralatan dan perlengkapan kantor | | | Kab. Natuna | | | Jumlah bulan pemeliharaan Peralatan dan Perlengkapan Kantor | 12 Bulan | 100,000,000 | 113,650,000 | | Satuan Polisi Pamong Praja |
| | - Belanja pemeliharaan peralatan | | | Kabupaten Natuna | | | Jumlah bulan pemeliharaan Peralatan dan Perlengkapan Kantor | 12 Bulan | 100,000,000 | 113,650,000 | Sedang Berjalan | |
| **03.** | **Program Peningkatan Disiplin Aparatur** | | | | Persentase Kehadiran Pegawai | 95 Persen | | | **200,000,000** | **212,337,500** | | |
| 03.05. | Pengadaan pakaian khusus hari-hari tertentu | | | Kab. Natuna | | | Jumlah pakaian dinas yang diadakan | 200 Stell | 200,000,000 | 212,337,500 | | Satuan Polisi Pamong Praja |
| | - Belanja pengadaan pakaian khusus | | | Kabupaten Natuna | | | Jumlah pakaian dinas yang diadakan | 239 Pasangan | 200,000,000 | 212,337,500 | Sedang Berjalan | |
| **05.** | **Program Peningkatan Kapasitas Sumber Daya Aparatur** | | | | Persentase Aparatur yang Bersertifikasi | 75 Persen | | | **1,405,398,507** | **1,872,250,000** | | |
| | | | | | | | | | | | | |

| Kode | Urusan/Bidang Urusan Pemerintahan/ Program/Kegiatan | Prioritas Daerah | Sasaran Pembangunan Daerah | Lokasi | Indikator Kinerja | | | | Pagu Indikatif | Prakiraan Maju | Jenis Prog & Keg | Perangkat Daerah |
|---|---|---|---|---|---|---|---|---|---|---|---|---|
| | | | | | Program/Outcome | | Kegiatan/Output | | | | | |
| | | | | | Uraian | Target | Uraian | Target | | | | |
| (1) | (2) | (3) | (4) | (5) | (6) | (7) | (8) | (9) | (10) | (11) | (12) | (13) |
| 05.04. | Kursus dan peningkatan ketrampilan aparatur | | | Kab. Natuna | | | Jumlah aparatur yang mengikuti kursus | 20 Orang | 150,000,000 | 115,750,000 | | Satuan Polisi Pamong Praja |
| | - Belanja kursus dan peningkatan ketrampilan aparatur | | | Kabupaten Natuna | | | Jumlah aparatur yang mengikuti kursus | 1 OK | 150,000,000 | 115,750,000 | Sedang Berjalan | |
| 05.09. | Pendidikan, Pelatihan dan pembinaan tenaga satpol PP | | | Kab. Natuna | | | Jumlah aparatur yang mengikuti uji kompetensi | 40 Orang | 1,175,398,507 | 1,672,500,000 | | Satuan Polisi Pamong Praja |
| | - Pembinaan, Diksar dan Uji Kompetensi | | | Kabupaten Natuna | | | Jumlah aparatur yang mengikuti uji kompetensi | 60 Orang | 1,175,398,507 | 1,672,500,000 | Sedang Berjalan | |
| 05.94. | Pelatihan dan Pembinaan PPNS | | | Kab. Natuna | | | Jumlah PPNS | Orang | 80,000,000 | 84,000,000 | | Satuan Polisi Pamong Praja |
| | - Operasional PPNS, Penegakan Hukum, Pembentukan PPNS, dan Pengembangan PPNS | | | Kabupaten Natuna | | | Jumlah PPNS | 3 Orang | 80,000,000 | 84,000,000 | Sedang Berjalan | |
| **06.** | **Program Peningkatan Pengembangan Sistem Pelaporan Capaian Kinerja dan Keuangan** | | | | Predikat/Nilai Akuntabilitas | 80 Nilai/ Predikat | | | **56,250,000** | **52,500,000** | | |
| 06.01. | Penyusunan laporan capaian kinerja dan ikhtisar realisasi kinerja SKPD | | | Kab. Natuna | | | Jumlah Laporan Capaian Kinerja | 3 Laporan | 56,250,000 | 52,500,000 | | Satuan Polisi Pamong Praja |
| | - Penyusunan laporan akhir tahun | | | Kabupaten Natuna | | | Jumlah Laporan Capaian Kinerja | 3 Laporan | 56,250,000 | 52,500,000 | Sedang Berjalan | |
| **16.** | **Program Pemeliharaan Kantrantibnas dan Pencegahan Tindak Kriminal** | Peningkatan kualitas kehidupan beragama dan budaya lokal | Meningkatnya keamanan dan ketertiban lingkungan | | Persentase penegakan PERDA | 85 Persen | | | **335,000,000** | **341,750,000** | | |
| 16.11. | Tim terpadu penanganan gangguan keamanan | | | Kab. Natuna | | | Jumlah Patroli Anggota Satpol PP | 95 Kali | 250,000,000 | 252,500,000 | | Satuan Polisi Pamong Praja |
| | - Tim Terpadu Penanganan Gangguan Keamanan | | | Kabupaten Natuna | | | Jumlah Patroli Anggota Satpol PP | 10 Orang | 250,000,000 | 252,500,000 | Sedang Berjalan | |
| 16.18. | Pelaksanaan Penegakan Peraturan Daerah dan Peraturan Kepala Daerah | | | Kab. Natuna | | | Jumlah Perda Yang Ditegakkan | 9 Perda | 85,000,000 | 89,250,000 | | Satuan Polisi Pamong Praja |
| | - Melaksanakan penegakan peraturan daerah | | | Kabupaten Natuna | | | Jumlah Perda Yang Ditegakkan | 1 Perda | 85,000,000 | 89,250,000 | Sedang Berjalan | |
| **16.** | **Program Pemeliharaan Kantrantibnas dan Pencegahan Tindak Kriminal** | Peningkatan kualitas kehidupan beragama dan budaya lokal | Meningkatnya keamanan dan ketertiban lingkungan | | Tingkat penyelesaian pelanggaran K3 (ketertiban, ketentraman, keindahan) di Kabupaten | 100 Persen | | | **260,940,000** | **157,500,000** | | |
| 16.08. | Monitoring, evaluasi dan pelaporan | | | Kab. Natuna | | | Jumlah laporan | 1 Laporan | 150,000,000 | 52,500,000 | | Satuan Polisi Pamong Praja |
| | - Monitoring, Evaluasi dan Pelaporan | | | Kabupaten Natuna | | | Jumlah laporan | 1 Laporan | 150,000,000 | 52,500,000 | Sedang Berjalan | |
| 16.16. | Peningkatan Operasional Trantibnas | | | Kab. Natuna | | | Jumlah Operasi | 240 Kali | 110,940,000 | 105,000,000 | | Satuan Polisi Pamong Praja |
| | - Melaksanakan Pengawasan, Pengawalan, dan Pengamanan | | | Kabupaten Natuna | | | Jumlah Operasi | 24 Kali | 110,940,000 | 105,000,000 | Sedang Berjalan | |
| **22.** | **Program Pemberdayaan Masyarakat Untuk Menjaga Ketertiban dan Keamanan** | | | | Petugas perlindungan masyarakat (Linmas) di Kabupaten | 1,75 Persen | | | **410,000,000** | **194,250,000** | | |
| 22.03. | Pembinaan Anggota Linmas | | | Kab. Natuna | | | Jumlah Anggota Linmas yang Dibina | 350 Orang | 410,000,000 | 194,250,000 | | Satuan Polisi Pamong Praja |

| Kode | Urusan/Bidang Urusan Pemerintahan/ Program/Kegiatan | Prioritas Daerah | Sasaran Pembangunan Daerah | Lokasi | Indikator Kinerja | | | | Pagu Indikatif | Prakiraan Maju | Jenis Prog & Keg | Perangkat Daerah |
|---|---|---|---|---|---|---|---|---|---|---|---|---|
| | | | | | Program/Outcome | | Kegiatan/Output | | | | | |
| | | | | | Uraian | Target | Uraian | Target | | | | |
| (1) | (2) | (3) | (4) | (5) | (6) | (7) | (8) | (9) | (10) | (11) | (12) | (13) |
| | - Pembinaan Anggota Linmas | | | Kabupaten Natuna | | | Jumlah Anggota Linmas yang Dibina | 45 Orang | 250,000,000 | 26,250,000 | Sedang Berjalan | |
| | - Pelatihan Pengendalian Keamanan dan Kenyamanan Lingkungan | | | Kabupaten Natuna | | | Jumlah Anggota Linmas yang Dibina | 54 Orang | 150,000,000 | 157,500,000 | Sedang Berjalan | |
| | - Pembinaan terhadap anggota perlindungan masyarakat ( Hansip ) Kelurahan Bandarsyah | | | Kelurahan Bandarsyah | | | Jumlah Anggota Linmas yang Dibina | 1 Kegiatan | 10,000,000 | 10,500,000 | Sedang Berjalan | |
| **01.** | **Program Pelayanan Administrasi Perkantoran** | | | | Jumlah bulan pelayanan administrasi perkantoran | 12 Bulan | | | **7,180,544,253** | **8,549,204,556** | | |
| 01.01. | Penyediaan jasa surat menyurat | | | Kab. Natuna | | | Jumlah bulan penyediaan jasa surat menyurat | 12 Bulan | 5,000,000 | 5,250,000 | | Dinas Pemadam Kebakaran |
| | - Belanja perangko,matrai dan benda pos lainnya | | | Kabupaten Natuna | | | Jumlah bulan penyediaan jasa surat menyurat | 12 Bulan Bulan | 5,000,000 | 5,250,000 | Sedang Berjalan | |
| 01.02. | Penyediaan jasa komunikasi, sumber daya air dan listrik | | | Kab. Natuna | | | Jumlah bulan penyediaan jasa komunikasi, sumber daya air dan listrik | 12 Bulan | 27,000,000 | 28,350,000 | | Dinas Pemadam Kebakaran |
| | - Belanja Telepon,Air dan Listrik | | | Kabupaten Natuna | | | Jumlah bulan penyediaan jasa komunikasi, sumber daya air dan listrik | 12 Bulan Bulan | 27,000,000 | 28,350,000 | Sedang Berjalan | |
| 01.08. | Penyediaan jasa kebersihan kantor | | | Kab. Natuna | | | Jumlah bulan layanan jasa kebersihan kantor | 12 Bulan | 33,000,000 | 34,650,000 | | Dinas Pemadam Kebakaran |
| | - Belanja jasa kebersihan | | | Kabupaten Natuna | | | Jumlah bulan layanan jasa kebersihan kantor | 2 Orang OB | 28,000,000 | 29,400,000 | Sedang Berjalan | |
| | - Belanja peralatan kebersihan dan bahan pembersih | | | Kabupaten Natuna | | | Jumlah bulan layanan jasa kebersihan kantor | 12 Bulan Bulan | 5,000,000 | 5,250,000 | Sedang Berjalan | |
| 01.10. | Penyediaan alat tulis kantor | | | Kab. Natuna | | | Jumlah bulan penyediaan alat tulis kantor | 12 Bulan | 44,000,000 | 46,200,000 | | Dinas Pemadam Kebakaran |
| | - Belanja Alat Tulis kantor | | | Kabupaten Natuna | | | Jumlah bulan penyediaan alat tulis kantor | 12 Bulan Bulan | 44,000,000 | 46,200,000 | Sedang Berjalan | |
| 01.11. | Penyediaan barang cetakan dan penggandaan | | | Kab. Natuna | | | Jumlah bulan penyediaan bahan cetak dan penggandaan | 12 Bulan | 28,000,000 | 29,400,000 | | Dinas Pemadam Kebakaran |
| | - Belanja Cetak dan Penggandaan | | | Kabupaten Natuna | | | Jumlah bulan penyediaan bahan cetak dan penggandaan | 12 Bulan Bulan | 28,000,000 | 29,400,000 | Sedang Berjalan | |
| 01.13. | Penyediaan peralatan dan perlengkapan kantor | | | Kab. Natuna | | | Jumlah jenis peralatan dan perlengkapan kantor | 15 Jenis | 750,046,425 | 1,205,706,836 | | Dinas Pemadam Kebakaran |
| | - Belanja loker lemari besi | | | Kabupaten Natuna | | | Jumlah jenis peralatan dan perlengkapan kantor | 3 Unit Unit | 15,000,000 | 15,750,000 | Sedang Berjalan | |
| | - Belanja Almari Filling cabinet | | | Kabupaten Natuna | | | Jumlah jenis peralatan dan perlengkapan kantor | 3 Unit Unit | 9,000,000 | 9,450,000 | Sedang Berjalan | |
| | - Belanja Bantal Udara | | | Kabupaten Natuna | | | Jumlah jenis peralatan dan perlengkapan kantor | 1 Unit Unit | 90,000,000 | 199,500,000 | Sedang Berjalan | |
| | - Belanja Kursi sandaran sedang | | | Kabupaten Natuna | | | Jumlah jenis peralatan dan perlengkapan kantor | 10 Unit Unit | 25,000,000 | 26,250,000 | Sedang Berjalan | |
| | - Belanja Laptop | | | Kabupaten Natuna | | | Jumlah jenis peralatan dan perlengkapan kantor | 2 Unit Unit | 15,000,000 | 89,250,000 | Sedang Berjalan | |

| Kode | Urusan/Bidang Urusan Pemerintahan/ Program/Kegiatan | Prioritas Daerah | Sasaran Pembangunan Daerah | Lokasi | Indikator Kinerja | | | | Pagu Indikatif | Prakiraan Maju | Jenis Prog & Keg | Perangkat Daerah |
|---|---|---|---|---|---|---|---|---|---|---|---|---|
| | | | | | Program/Outcome | | Kegiatan/Output | | | | | |
| | | | | | Uraian | Target | Uraian | Target | | | | |
| (1) | (2) | (3) | (4) | (5) | (6) | (7) | (8) | (9) | (10) | (11) | (12) | (13) |
| | - Belanja Ranning Text | | | Kabupaten Natuna | | | Jumlah jenis peralatan dan perlengkapan kantor | 1 Set Set | 5,000,000 | 5,250,000 | Sedang Berjalan | |
| | - Belanja Printer | | | Kabupaten Natuna | | | Jumlah jenis peralatan dan perlengkapan kantor | 5 Unit Unit | 7,500,000 | 7,875,000 | Sedang Berjalan | |
| | - Belanja Papan Duk | | | Kabupaten Natuna | | | Jumlah jenis peralatan dan perlengkapan kantor | 1 Unit Unit | 2,500,000 | 2,625,000 | Sedang Berjalan | |
| | - Belanja Meja 1/2 Biro | | | Kabupaten Natuna | | | Jumlah jenis peralatan dan perlengkapan kantor | 7 Unit Unit | 2,000,000 | 2,100,000 | Sedang Berjalan | |
| | - Belanja Meja 1 Biro | | | Kabupaten Natuna | | | Jumlah jenis peralatan dan perlengkapan kantor | 3 Unit Unit | 18,675,000 | 19,608,750 | Sedang Berjalan | |
| | - Belanja GPS | | | Kabupaten Natuna | | | Jumlah jenis peralatan dan perlengkapan kantor | 1 Unit Unit | 8,304,725 | 8,719,961 | Sedang Berjalan | |
| | - Belanja Nozzle Gun Protek 1.5 Sprai | | | Kabupaten Natuna | | | Jumlah jenis peralatan dan perlengkapan kantor | 3 Unit Unit | 21,000,000 | 22,050,000 | Sedang Berjalan | |
| | - Belanja Printer Scanner | | | Kabupaten Natuna | | | Jumlah jenis peralatan dan perlengkapan kantor | 2 Unit Unit | 6,000,000 | 6,300,000 | Sedang Berjalan | |
| | - Belanja Drone | | | Kabupaten Natuna | | | Jumlah jenis peralatan dan perlengkapan kantor | 1 Unit Unit | 8,000,000 | 8,400,000 | Sedang Berjalan | |
| | - Belanja Jaket Tahan Panas | | | Kabupaten Natuna | | | Jumlah jenis peralatan dan perlengkapan kantor | 5 Unit Unit | 35,000,000 | 36,750,000 | Sedang Berjalan | |
| | - Belanja Mesin Alkon | | | Kabupaten Natuna | | | Jumlah jenis peralatan dan perlengkapan kantor | 1 Unit Unit | 4,000,000 | 4,200,000 | Sedang Berjalan | |
| | - Belanja HT | | | Kabupaten Natuna | | | Jumlah jenis peralatan dan perlengkapan kantor | 10 Unit Unit | 10,000,000 | 10,500,000 | Sedang Berjalan | |
| | - Belanja Perahu Karet | | | Kabupaten Natuna | | | Jumlah jenis peralatan dan perlengkapan kantor | 2 Unit Unit | 49,754,200 | 81,900,000 | Sedang Berjalan | |
| | - Belanja Papan Struktur | | | Kabupaten Natuna | | | Jumlah jenis peralatan dan perlengkapan kantor | 1 Unit Unit | 2,500,000 | 2,625,000 | Sedang Berjalan | |
| | - Belanja CCTV | | | Kabupaten Natuna | | | Jumlah jenis peralatan dan perlengkapan kantor | 1 Paket Paket | 5,000,000 | 5,250,000 | Sedang Berjalan | |
| | - Belanja Masker Asap Kebakaran | | | Kabupaten Natuna | | | Jumlah jenis peralatan dan perlengkapan kantor | 7 Unit Unit | 35,000,000 | 36,750,000 | Sedang Berjalan | |
| | - Belanja Banners | | | Kabupaten Natuna | | | Jumlah jenis peralatan dan perlengkapan kantor | 3 Unit Unit | 1,500,000 | 1,575,000 | Sedang Berjalan | |
| | - Belanja Selang 1,5 Inchi | | | Kabupaten Natuna | | | Jumlah jenis peralatan dan perlengkapan kantor | 5 Unit Unit | 21,175,000 | 22,233,750 | Sedang Berjalan | |
| | - Belanja sinso | | | Kabupaten Natuna | | | Jumlah jenis peralatan dan perlengkapan kantor | 2 Unit Unit | 10,000,000 | 10,500,000 | Sedang Berjalan | |
| | - Belanja Selang 2,5 Inchi | | | Kabupaten Natuna | | | Jumlah jenis peralatan dan perlengkapan kantor | 5 Unit Unit | 28,737,500 | 30,174,375 | Sedang Berjalan | |
| | - Belanja Ranjang Bersusun | | | Kabupaten Natuna | | | Jumlah jenis peralatan dan perlengkapan kantor | 6 Set Set | 15,000,000 | 15,750,000 | Sedang Berjalan | |
| | - Belanja Tools Kid | | | Kabupaten Natuna | | | Jumlah jenis peralatan dan perlengkapan kantor | 1 Set Set | 7,500,000 | 7,875,000 | Sedang Berjalan | |

| Kode | Urusan/Bidang Urusan Pemerintahan/ Program/Kegiatan | Prioritas Daerah | Sasaran Pembangunan Daerah | Lokasi | Indikator Kinerja | | | | Pagu Indikatif | Prakiraan Maju | Jenis Prog & Keg | Perangkat Daerah |
|---|---|---|---|---|---|---|---|---|---|---|---|---|
| | | | | | Program/Outcome | | Kegiatan/Output | | | | | |
| | | | | | Uraian | Target | Uraian | Target | | | | |
| (1) | (2) | (3) | (4) | (5) | (6) | (7) | (8) | (9) | (10) | (11) | (12) | (13) |
| | - Belanja senter kepala Pemadam 100 Watt | | | Kabupaten Natuna | | | Jumlah jenis peralatan dan perlengkapan kantor | 5 Unit | 2,500,000 | 2,625,000 | Sedang Berjalan | |
| | - Belanja Y Connection | | | Kabupaten Natuna | | | Jumlah jenis peralatan dan perlengkapan kantor | 2 Unit Unit | 5,000,000 | 5,250,000 | Sedang Berjalan | |
| | - Belanja Mobil Truk Tangki Air 5000 Liter | | | Kabupaten Natuna | | | Jumlah jenis peralatan dan perlengkapan kantor | 1 Unit Unit | 250,000,000 | 472,500,000 | Sedang Berjalan | |
| | - Belanja Ac | | | Kabupaten Natuna | | | Jumlah jenis peralatan dan perlengkapan kantor | 4 Unit Unit | 20,000,000 | 21,000,000 | Sedang Berjalan | |
| | - Belanja Helm Kebakaran | | | Kabupaten Natuna | | | Jumlah jenis peralatan dan perlengkapan kantor | 12 Buah Buah | 14,400,000 | 15,120,000 | Sedang Berjalan | |
| 01.15. | Penyediaan bahan bacaan dan peraturan perundang-undangan | | | Kab. Natuna | | | Jumlah bulan penyediaan bahan bacaan dan peraturan perundang-undangan | 12 Bulan | 9,000,000 | 9,450,000 | | Dinas Pemadam Kebakaran |
| | - Belanja Surat Kabar dan Majalah | | | Kabupaten Natuna | | | Jumlah bulan penyediaan bahan bacaan dan peraturan perundang-undangan | 12 Bulan Bulan | 9,000,000 | 9,450,000 | Sedang Berjalan | |
| 01.17. | Penyediaan makanan dan minuman | | | Kab. Natuna | | | Jumlah bulan penyediaan makan dan minum | 12 Bulan | 30,000,000 | 31,500,000 | | Dinas Pemadam Kebakaran |
| | - Belanja Makan Minum Rapat dan Makan Minum Tamu | | | Kabupaten Natuna | | | Jumlah bulan penyediaan makan dan minum | 12 Bulan Bulan | 30,000,000 | 31,500,000 | Sedang Berjalan | |
| 01.18. | Rapat-rapat koordinasi dan konsultasi keluar daerah | | | Kab. Natuna | | | Jumlah koordinasi luar daerah | 10 Kali | 109,787,775 | 325,277,164 | | Dinas Pemadam Kebakaran |
| | - Belanja perjalanan Dinas Luar Daerah | | | Kabupaten Natuna | | | Jumlah koordinasi luar daerah | 10 Kali Kali | 109,787,775 | 325,277,164 | Sedang Berjalan | |
| 01.19. | Penyediaan jasa tenaga pendukung administrasi/teknis perkantoran | | | Kab. Natuna | | | Jumlah PTT/ Tenaga honorer | 30 Orang | 6,144,710,053 | 6,833,420,556 | | Dinas Pemadam Kebakaran |
| | - Gaji dan Tunjangan ASN | | | Kabupaten Natuna | | | Jumlah PTT/ Tenaga honorer | 1 Tahun | 5,003,710,053 | 5,253,895,556 | Sedang Berjalan | |
| | - Gaji Honorer/ PTT | | | Kabupaten Natuna | | | Jumlah PTT/ Tenaga honorer | 30 Orang | 770,500,000 | 770,500,000 | Sedang Berjalan | |
| | - Pembayaran gaji honorer/ PTT | | | Kabupaten Natuna | | | Jumlah PTT/ Tenaga honorer | 68 Orang | 370,500,000 | 809,025,000 | Sedang Berjalan | |
| **02.** | **Program Peningkatan Sarana dan Prasarana Aparatur** | | | | Persentase ketersediaan sarana dan prasarana aparatur | 50 Persen | | | **1,132,710,000** | **3,121,345,500** | | |
| 02.05. | Pengadaan kendaraan dinas/operasional | | | Kab. Natuna | | | jumlah kendaraan dinas yang di adakan | 1 Unit | 1,051,710,000 | 2,973,295,500 | | Dinas Pemadam Kebakaran |
| | - Belanja Motor Trail Honda | | | Kabupaten Natuna | | | jumlah kendaraan dinas yang di adakan | 1 Unit | 41,110,000 | 127,165,500 | Sedang Berjalan | |
| | - Belanja Mobil Komando | | | Kabupaten Natuna | | | jumlah kendaraan dinas yang di adakan | 1 Unit Unit | 200,000,000 | 315,000,000 | Sedang Berjalan | |
| | - Belanja Kendaraan Bermotor Roda Dua | | | Kabupaten Natuna | | | jumlah kendaraan dinas yang di adakan | 1 Unit Unit | 35,000,000 | 36,750,000 | Sedang Berjalan | |
| | - Belanja Motor Pemadam Kebakaran | | | Kabupaten Natuna | | | jumlah kendaraan dinas yang di adakan | 2 Unit | 90,600,000 | 410,130,000 | Sedang Berjalan | |
| | | | | | | | | | | | | |

| Kode | Urusan/Bidang Urusan Pemerintahan/ Program/Kegiatan | Prioritas Daerah | Sasaran Pembangunan Daerah | Lokasi | Indikator Kinerja | | | | Pagu Indikatif | Prakiraan Maju | Jenis Prog & Keg | Perangkat Daerah |
|---|---|---|---|---|---|---|---|---|---|---|---|---|
| | | | | | Program/Outcome | | Kegiatan/Output | | | | | |
| | | | | | Uraian | Target | Uraian | Target | | | | |
| (1) | (2) | (3) | (4) | (5) | (6) | (7) | (8) | (9) | (10) | (11) | (12) | (13) |
| | - Belanja Mobil Dalmas | | | Kabupaten Natuna | | | jumlah kendaraan dinas yang di adakan | 1 Unit Unit | 185,000,000 | 509,250,000 | Sedang Berjalan | |
| | - Belanja Mobil Pemadam | | | Kabupaten Natuna | | | jumlah kendaraan dinas yang di adakan | 1 Unit Unit | 500,000,000 | 1,575,000,000 | Sedang Berjalan | |
| 02.22. | Pemeliharaan rutin/berkala gedung kantor | | | Kab. Natuna | | | Jumlah gedung kantor yang dipelihara | 1 Unit | 32,500,000 | 34,125,000 | | Dinas Pemadam Kebakaran |
| | - Belanja Pemeliharaan Perlengkapan | | | Kabupaten Natuna | | | Jumlah gedung kantor yang dipelihara | 1 Unit Unit | 32,500,000 | 34,125,000 | Sedang Berjalan | |
| 02.24. | Pemeliharaan rutin/berkala kendaraan dinas/operasional | | | Kab. Natuna | | | Jumlah kendaraan dinas/ operasional yang dipelihara | 9 Unit | 27,500,000 | 91,875,000 | | Dinas Pemadam Kebakaran |
| | - Belanja dongkrak Botol | | | Kabupaten Natuna | | | Jumlah kendaraan dinas/ operasional yang dipelihara | 2 Unit Unit | 10,000,000 | 10,500,000 | Sedang Berjalan | |
| | - Belanja servis ,Suku Cadang ,Bahan Bakar Minyak /gas ,Pelumas dan Surat tanda Nomor kendaraan | | | Kabupaten Natuna | | | Jumlah kendaraan dinas/ operasional yang dipelihara | 9 Unit Unit | 17,500,000 | 81,375,000 | Sedang Berjalan | |
| 02.30. | Pemeliharaan rutin/berkala peralatan dan perlengkapan kantor | | | Kab. Natuna | | | Jumlah bulan pemeliharaan rutin/ berkala peralatan dan perlengkapan kantor | 12 Bulan | 21,000,000 | 22,050,000 | | Dinas Pemadam Kebakaran |
| | - Belanja pemeliharaan Kantor | | | Kabupaten Natuna | | | Jumlah bulan pemeliharaan rutin/ berkala peralatan dan perlengkapan kantor | 12 Bulan Bulan | 21,000,000 | 22,050,000 | Sedang Berjalan | |
| **03.** | **Program Peningkatan Disiplin Aparatur** | | | | Persentase Kehadiran Pegawai | 70 Persen | | | **395,000,000** | **414,750,000** | | |
| 03.03. | Pengadaan pakaian kerja lapangan | | | Kab. Natuna | | | Jumlah pakaian kerja lapangan yang diadakan | 60 Stell | 395,000,000 | 414,750,000 | | Dinas Pemadam Kebakaran |
| | - Belanja Pakaian Dinas Upacara (PDU) | | | Kabupaten Natuna | | | Jumlah pakaian kerja lapangan yang diadakan | 60 Stell Stell | 70,000,000 | 73,500,000 | Sedang Berjalan | |
| | - Belanja Sepatu PDH | | | Kabupaten Natuna | | | Jumlah pakaian kerja lapangan yang diadakan | 100 Stel Stell | 40,000,000 | 42,000,000 | Sedang Berjalan | |
| | - Belanja Sepatu PDL | | | Kabupaten Natuna | | | Jumlah pakaian kerja lapangan yang diadakan | 100 Stell Stell | 50,000,000 | 52,500,000 | Sedang Berjalan | |
| | - Belanja Kaos Lengan Panjang | | | Kabupaten Natuna | | | Jumlah pakaian kerja lapangan yang diadakan | 100 Stell Stell | 15,000,000 | 15,750,000 | Sedang Berjalan | |
| | - Belanja Pakaian PDL | | | Kabupaten Natuna | | | Jumlah pakaian kerja lapangan yang diadakan | 100 Stell Stell | 70,000,000 | 73,500,000 | Sedang Berjalan | |
| | - Belanja Pakaian PDH | | | Kabupaten Natuna | | | Jumlah pakaian kerja lapangan yang diadakan | 100 Stell Stell | 80,000,000 | 84,000,000 | Sedang Berjalan | |
| | - Belanja Pakian Olah raga | | | Kabupaten Natuna | | | Jumlah pakaian kerja lapangan yang diadakan | 100 Stell Stell | 70,000,000 | 73,500,000 | Sedang Berjalan | |
| **05.** | **Program Peningkatan Kapasitas Sumber Daya Aparatur** | | | | Persentase Aparatur yang Bersertifikasi | 83 Persen | | | **270,000,000** | **546,000,000** | | |
| 05.04. | Kursus dan peningkatan ketrampilan aparatur | | | Kab. Natuna | | | Jumlah aparatur yang mengikuti kursus | 3 Orang | 30,000,000 | 31,500,000 | | Dinas Pemadam Kebakaran |
| | - Belanja Kursus Singkat/Pelatihan dan Perjalanan Dinas Luar Daerah | | | Kabupaten Natuna | | | Jumlah aparatur yang mengikuti kursus | 3 Orang Orang | 30,000,000 | 31,500,000 | Sedang Berjalan | |
| | | | | | | | | | | | | |

| Kode | Urusan/Bidang Urusan Pemerintahan/ Program/Kegiatan | Prioritas Daerah | Sasaran Pembangunan Daerah | Lokasi | Indikator Kinerja | | | | Pagu Indikatif | Prakiraan Maju | Jenis Prog & Keg | Perangkat Daerah |
|---|---|---|---|---|---|---|---|---|---|---|---|---|
| | | | | | Program/Outcome | | Kegiatan/Output | | | | | |
| | | | | | Uraian | Target | Uraian | Target | | | | |
| (1) | (2) | (3) | (4) | (5) | (6) | (7) | (8) | (9) | (10) | (11) | (12) | (13) |
| 05.98. | Pendidikan/Pelatihan Kebakaran dan penanggulangan bencana | | | Kab. Natuna | | | jumlah aparatur yang mengikuti pelatihan | 20 Orang | 240,000,000 | 514,500,000 | | Dinas Pemadam Kebakaran |
| | - Jumlah aparatur yang mengikuti pelatihan | | | Kabupaten Natuna | | | jumlah aparatur yang mengikuti pelatihan | 20 Orang Orang | 240,000,000 | 514,500,000 | Baru | |
| **06.** | **Program Peningkatan Pengembangan Sistem Pelaporan Capaian Kinerja dan Keuangan** | | | | Predikat/ Nilai akuntabilitas | 80 Nilai/ Predikat | | | **18,750,000** | **19,687,500** | | |
| 06.01. | Penyusunan laporan capaian kinerja dan ikhtisar realisasi kinerja SKPD | | | Kab. Natuna | | | Jumlah dokumen laporan dan ikhtisar realisasi kinerja | 3 Laporan | 18,750,000 | 19,687,500 | | Dinas Pemadam Kebakaran |
| | - Jumlah Laporan | | | Kabupaten Natuna | | | Jumlah dokumen laporan dan ikhtisar realisasi kinerja | 3 Laporan Laporan | 18,750,000 | 19,687,500 | Sedang Berjalan | |
| **19.** | **Program Peningkatan Kesiagaan, Pencegahan, Pengendalian dan Penanggulangan Bahaya Kebakaran** | | | | Tingkat Waktu Tanggap (Response Time Rate) Daerah Layanan Wilayah Manajemen Kebakaran (WMK) | 0.88 Jam/ Kejadian | | | **519,000,000** | **1,031,000,000** | | |
| 19.01. | Pencegahan dan pengendalian bahaya kebakaran | | | Kab. Natuna | | | Jumlah Kasus Kebakaran Yang Tertangani | 240 Kasus | 279,000,000 | 779,000,000 | | Dinas Pemadam Kebakaran |
| | - Jumlah Kasus Kebakaran yang Tertangani | | | Kabupaten Natuna | | | Jumlah Kasus Kebakaran Yang Tertangani | 240 Kasus Kasus | 279,000,000 | 779,000,000 | Baru | |
| 19.14. | Peningkatan Peran Serta Masyarakat Dalam Pencegahan dan Pengendalian Kebakaran | | | Kab. Natuna | | | Jumlah Anggota Masyarakat yang Ikut Berperan Dalam Pencegahan dan Pengendalian Kebakaran | 240 Orang | 240,000,000 | 252,000,000 | | Dinas Pemadam Kebakaran |
| | - Jumlah Anggota Masyarakat yang ikut berperan dalam Pencegahan dan Pengendalian Kebakaran | | | Kabupaten Natuna | | | Jumlah Anggota Masyarakat yang Ikut Berperan Dalam Pencegahan dan Pengendalian Kebakaran | 240 Orang Orang | 240,000,000 | 252,000,000 | Baru | |
| **25.** | **Program pencegahan dini dan penanggulangan korban bencana** | | | | Jumlah desa/ kelurahan tangguh bencana | 12 Desa/ Kelurahan | | | **417,500,000** | **438,375,000** | | |
| 25.01. | pelatihan pengenalan dini penanggulangan bencana masyarakat dan generasi muda | | | Kab. Natuna | | | Jumlah aparatur dan non aparatur yang mengikuti pelatihan | 100 Orang | 100,000,000 | 105,000,000 | | Dinas Pemadam Kebakaran |
| | - Jumlah Aparatur dan Non aparatur yang mengikuti pelatihan | | | Kabupaten Natuna | | | Jumlah aparatur dan non aparatur yang mengikuti pelatihan | 100 Orang Orang | 100,000,000 | 105,000,000 | Baru | |
| 25.02. | pengadaan sarana dan prasarana evakuasi bencana alam | | | Kab. Natuna | | | Jumlah sarana dan prasarana yang diadakan | 8 Jenis | 99,000,000 | 103,950,000 | | Dinas Pemadam Kebakaran |
| | - Belanja Jaket Rompi Pelampung | | | Kabupaten Natuna | | | Jumlah sarana dan prasarana yang diadakan | 10 Unit Unit | 5,000,000 | 5,250,000 | Sedang Berjalan | |
| | - Belanja Alat Scuba | | | Kabupaten Natuna | | | Jumlah sarana dan prasarana yang diadakan | 1 Unit Unit | 59,000,000 | 61,950,000 | Sedang Berjalan | |
| | - Belanja Harness Setengah Body | | | Kabupaten Natuna | | | Jumlah sarana dan prasarana yang diadakan | 3 Buah Buah | 15,000,000 | 15,750,000 | Sedang Berjalan | |
| | - Belanja Wc Lapangan | | | Kabupaten Natuna | | | Jumlah sarana dan prasarana yang diadakan | 8 Unit Unit | 20,000,000 | 21,000,000 | Sedang Berjalan | |
| 25.03. | Pembentukan Relawan Tanggap Darurat | | | Kab. Natuna | | | Jumlah relawan tanggap darurat | 40 Orang | 118,500,000 | 124,425,000 | | Dinas Pemadam Kebakaran |
| | | | | | | | | | | | | |

| Kode | Urusan/Bidang Urusan Pemerintahan/ Program/Kegiatan | Prioritas Daerah | Sasaran Pembangunan Daerah | Lokasi | Indikator Kinerja | | | | Pagu Indikatif | Prakiraan Maju | Jenis Prog & Keg | Perangkat Daerah |
|---|---|---|---|---|---|---|---|---|---|---|---|---|
| | | | | | Program/Outcome | | Kegiatan/Output | | | | | |
| | | | | | Uraian | Target | Uraian | Target | | | | |
| (1) | (2) | (3) | (4) | (5) | (6) | (7) | (8) | (9) | (10) | (11) | (12) | (13) |
| | - Jumlah relawan tanggap darurat | | | Kabupaten Natuna | | | Jumlah relawan tanggap darurat | 40 Orang Orang | 118,500,000 | 124,425,000 | Baru | |
| 25.06. | Operasi kedaruratan bencana | | | Kab. Natuna | | | Jumlah kasus bencana yang ditangani | 120 Kasus | 100,000,000 | 105,000,000 | | Dinas Pemadam Kebakaran |
| | - Jumlah Kasus bencana yang di Tangani | | | Kabupaten Natuna | | | Jumlah kasus bencana yang ditangani | 120 Kasus Kasus | 100,000,000 | 105,000,000 | Baru | |
| **22.** | **Program Pemberdayaan Masyarakat Untuk Menjaga Ketertiban dan Keamanan** | | | | Persentase PKK dan Karang Taruna aktif | 100 Persen | | | **20,000,000** | **21,000,000** | | |
| 22.03. | Pembinaan Anggota Linmas | | | Kab. Natuna | | | Jumlah anggota linmas yang dibina | 28 Orang | 20,000,000 | 21,000,000 | | Kecamatan Bunguran Timur Laut |
| | - pembinaan anggota linmas | | | Kecamatan Bunguran Timur Laut | | | Jumlah anggota linmas yang dibina | 28 OB | 20,000,000 | 21,000,000 | Sedang Berjalan | |
| **1.06.** | **SOSIAL** | | | | | | | | **26,379,965,899** | **52,390,962,004** | | |
| **16.** | **Program pelayanan dan rehabilitasi kesejahteraan sosial** | | | | Jumlah tempat ibadah yang dibangun (unit/tahun) | 3 Unit | | | **19,226,730,000** | **38,852,016,500** | | |
| 16.12. | Pembangunan/peningkatan fasilitas keagamaan | | | Kab. Natuna | | | jumlah fasilitas yang di bangun/di rehab | 2 Unit | 19,226,730,000 | 38,852,016,500 | | Dinas Perumahan Rakyat, Kawasan Pemukiman dan Pertanahan |
| | - Pembangunan teras Masjid Sebala Kec. Bunguran Timur | | | Kecamatan Bunguran Timur | | | jumlah fasilitas yang di bangun/di rehab | 1 Kegiatan | 150,000,000 | 157,500,000 | Baru | |
| | - Pemasangan Paving Blok Masjid Setengar Kec. Bunguran Selatan | | | Kecamatan Bunguran Selatan | | | jumlah fasilitas yang di bangun/di rehab | 1 Kegiatan | 100,000,000 | 210,000,000 | Baru | |
| | - Rehab Surau Rou Datul Falah Desa Tanjung Kec. Bunguran Timur Laut | | | Desa Tanjung | | | jumlah fasilitas yang di bangun/di rehab | 1 Paket | 150,000,000 | 157,500,000 | Baru | |
| | - Pembangunan surau Al Jihad RT 004 Desa Cemaga Kec. Bunguran Selatan | | | Desa Cemaga | | | jumlah fasilitas yang di bangun/di rehab | 1 Unit | 100,000,000 | 315,000,000 | Baru | |
| | - Pembangunan Paving Blok Masjid Nurul Ikhsan Kp. Air Nusa Kec. Serasan Timur | | | Kecamatan Serasan Timur | | | jumlah fasilitas yang di bangun/di rehab | 1 Unit | 150,000,000 | 157,500,000 | Baru | |
| | - Rehab Masjid AL-MUTTAQIN Teluk Melam Desa Tanjung Batang | | | Kecamatan Pulau Tiga | | | jumlah fasilitas yang di bangun/di rehab | 1 Paket | 100,000,000 | 210,000,000 | Sedang Berjalan | |
| | - Renovasi Wihara kelurahan Sedanau Jl. Yos Sudarso RT.002 RW.001 | | | Kelurahan Sedanau | | | jumlah fasilitas yang di bangun/di rehab | 1 Paket | 90,000,000 | 94,500,000 | Baru | |
| | - Pembangunan Surau Air Batu Kel. Bandarsyah | | | Kelurahan Bandarsyah | | | jumlah fasilitas yang di bangun/di rehab | 1 Meter | 100,000,000 | 420,000,000 | Baru | |
| | - Pemasangan Pagar Masjid Teluk Depeh Kec. Bunguran Selatan | | | Kecamatan Bunguran Selatan | | | jumlah fasilitas yang di bangun/di rehab | 1 Kegiatan | 100,000,000 | 210,000,000 | Baru | |
| | - Pembangunan Pagar Masjid Al-Qushwa Tanjung balau Kec. Serasan | | | Kecamatan Serasan | | | jumlah fasilitas yang di bangun/di rehab | 88 Meter | 100,000,000 | 105,000,000 | Baru | |

| Kode | Urusan/Bidang Urusan Pemerintahan/ Program/Kegiatan | Prioritas Daerah | Sasaran Pembangunan Daerah | Lokasi | Indikator Kinerja | | | | Pagu Indikatif | Prakiraan Maju | Jenis Prog & Keg | Perangkat Daerah |
|---|---|---|---|---|---|---|---|---|---|---|---|---|
| | | | | | Program/Outcome | | Kegiatan/Output | | | | | |
| | | | | | Uraian | Target | Uraian | Target | | | | |
| (1) | (2) | (3) | (4) | (5) | (6) | (7) | (8) | (9) | (10) | (11) | (12) | (13) |
| | - Pembangunan Pagar Masjid Al-Jihat Desa Selaut Kec. Bunguran Barat | | | Desa Selaut | | | jumlah fasilitas yang di bangun/di rehab | 150 Meter | 150,000,000 | 157,500,000 | Baru | |
| | - Pembangunan Pagar Surau Al- Jihad Rt.04 Desa Cemaga | | | Desa Cemaga | | | jumlah fasilitas yang di bangun/di rehab | 1 Meter | 100,000,000 | 105,000,000 | Baru | |
| | - Pemasangan keramik Masjid Desa Setengar Kec. Bunguran Selatan | | | Kecamatan Bunguran Selatan | | | jumlah fasilitas yang di bangun/di rehab | 1 Kegiatan | 100,000,000 | 210,000,000 | Baru | |
| | - Rehap Surau Nur Asbab Batu Bayan Barat Desa Cemaga Tengah | | | Desa Cemaga Tengah | | | jumlah fasilitas yang di bangun/di rehab | 1 Paket | 150,000,000 | 157,500,000 | Baru | |
| | - Rehab Surau Al-Ikhlas Jl.RE.Martadinata Rt.04/Rw.01 | | | Kelurahan Sedanau | | | jumlah fasilitas yang di bangun/di rehab | 1 Unit | 100,000,000 | 210,000,000 | Sedang Berjalan | |
| | - Pembangunan Masjid Al-Ijtima' RT 001/ RW 001 | | | Desa Pian Tengah | | | jumlah fasilitas yang di bangun/di rehab | 1.225 Meter | 300,000,000 | 1,050,000,000 | Sedang Berjalan | |
| | - Renovasi Gereja katolik kelurahan Sedanau Jl. Kusuma Bangsa RT.001 RW.001 | | | Kelurahan Sedanau | | | jumlah fasilitas yang di bangun/di rehab | 1 Paket | 70,000,000 | 73,500,000 | Baru | |
| | - Lanjutan Pembangunan Surau Rudatul Jannah Desa seluan Barat | | | Kecamatan Bunguran Timur | | | jumlah fasilitas yang di bangun/di rehab | 1 Paket | 100,000,000 | 210,000,000 | Sedang Berjalan | |
| | - Pembangunan Parkir Dan Gudang Surau Fastabiqul Khairot Kec. Midai | | | Kecamatan Bunguran Timur Laut | | | jumlah fasilitas yang di bangun/di rehab | 1 Paket | 100,000,000 | 235,200,000 | Sedang Berjalan | |
| | - Pembangunan Teras Surau Tualang Rindu Desa Sebadai Hulu | | | Desa Sebadai Hulu | | | jumlah fasilitas yang di bangun/di rehab | 1 Meter | 100,000,000 | 105,000,000 | Baru | |
| | - Pemasangan Paving Blok Masjid Teluk Depeh Kec. Bunguran Selatan | | | Kecamatan Bunguran Selatan | | | jumlah fasilitas yang di bangun/di rehab | 1 Kegiatan | 100,000,000 | 210,000,000 | Baru | |
| | - Pagar dan paving block halaman masjid al-ijtihad air batang | | | Desa Mekar Jaya | | | jumlah fasilitas yang di bangun/di rehab | 2021 Ada | 550,000,000 | 577,500,000 | | |
| | - Lanjutan Pembangunan Surau As- Salam | | | Desa Air Ringau | | | jumlah fasilitas yang di bangun/di rehab | 1 Paket | 250,000,000 | 250,000,000 | Sedang Berjalan | |
| | - Pembangunan Dak Surau Miphatul Jannah Kel. Ranai | | | Kelurahan Ranai | | | jumlah fasilitas yang di bangun/di rehab | 1 Meter | 100,000,000 | 210,000,000 | Baru | |
| | - Rehab Plapon Surau Al-Jihad Gunung Air Pancur Kel. Sabang Barat Kec. Midai | | | Kelurahan Sabang Barat | | | jumlah fasilitas yang di bangun/di rehab | 1 Unit | 100,000,000 | 105,000,000 | Baru | |
| | - Pembangunan tempat parkir Masjid Al - Fatah Pantai Ria Kec. Bunguran Barat | | | Kecamatan Bunguran Barat | | | jumlah fasilitas yang di bangun/di rehab | 1 Paket | 100,000,000 | 210,000,000 | Sedang Berjalan | |
| | - Pemasangan Atap Masjid Baitul Huda RT. 001/RW.001 Dusun I Desa Sebelat Kec. Midai | | | Kecamatan Bunguran Timur Laut | | | jumlah fasilitas yang di bangun/di rehab | 1 Paket | 120,000,000 | 126,000,000 | Sedang Berjalan | |
| | - Lanjutan Pembangunan Teras Masjid Al-Fatah Pantai Ria Kel. Sedanu Kec. Bunguran Barat | | | Kecamatan Bunguran Barat | | | jumlah fasilitas yang di bangun/di rehab | 1 Unit | 120,000,000 | 126,000,000 | Baru | |
| | - Lanjutan Pembanguan Masjid Jami Al Hikmah Desa Tapau RT.05/RW.03 | | | Desa Tapau | | | jumlah fasilitas yang di bangun/di rehab | 1 Paket | 100,000,000 | 525,000,000 | Sedang Berjalan | |
| | | | | | | | | | | | | |

| Kode | Urusan/Bidang Urusan Pemerintahan/ Program/Kegiatan | Prioritas Daerah | Sasaran Pembangunan Daerah | Lokasi | Indikator Kinerja | | | | Pagu Indikatif | Prakiraan Maju | Jenis Prog & Keg | Perangkat Daerah |
|---|---|---|---|---|---|---|---|---|---|---|---|---|
| | | | | | Program/Outcome | | Kegiatan/Output | | | | | |
| | | | | | Uraian | Target | Uraian | Target | | | | |
| (1) | (2) | (3) | (4) | (5) | (6) | (7) | (8) | (9) | (10) | (11) | (12) | (13) |
| | - Pembangunan Teras masjid Al-muhajirin Kec. Bunguran Batubi | | | Kecamatan Bunguran Batubi | | | jumlah fasilitas yang di bangun/di rehab | 1 Meter | 100,000,000 | 210,000,000 | Baru | |
| | - Pembangunan pagar Surau Al - Fadillah Pian Padang | | | Kecamatan Bunguran Selatan | | | jumlah fasilitas yang di bangun/di rehab | 150 Meter | 100,000,000 | 210,000,000 | Sedang Berjalan | |
| | - Renovasi Gereja GPS Kelurahan Sedanau Jl. Yos Sudarso RT.002 RW.001 | | | Kelurahan Sedanau | | | jumlah fasilitas yang di bangun/di rehab | 1 Paket | 70,000,000 | 73,500,000 | Baru | |
| | - Pembangunan pagar keliling masjid Al-Hilal desa Gunung Jambat | | | Desa Gunung Jambat | | | jumlah fasilitas yang di bangun/di rehab | 100 Meter | 100,000,000 | 210,000,000 | Sedang Berjalan | |
| | - Pemasangan Pagar Surau Nurul Huda Meso Desa Batu Gajah Kec. Bunguran Timur | | | Kecamatan Bunguran Timur | | | jumlah fasilitas yang di bangun/di rehab | 1 Kegiatan | 50,000,000 | 157,500,000 | Baru | |
| | - Lanjutan Pemasangan Paving Blok Surau Nurhaq Sebintang Barat Cemaga Utara Kec. Bunguran Selatan | | | Kecamatan Bunguran Selatan | | | jumlah fasilitas yang di bangun/di rehab | 1 Kegiatan | 150,000,000 | 157,500,000 | Baru | |
| | - PEMBUATAN PAGAR DAN SEMENISASI HALAMAN SURAU MIFTAHUL JANNAH RT 002/RW 003 AIR PAYANG KEC.BUNGURAN TIMUR | | | Kecamatan Bunguran Timur | | | jumlah fasilitas yang di bangun/di rehab | 1 Meter | 150,000,000 | 157,500,000 | Baru | |
| | - Pembangunan Masjid Besar Kecamatan Bunguran Timur Laut. | | | Kecamatan Bunguran Timur Laut | | | jumlah fasilitas yang di bangun/di rehab | 1 Paket | 200,000,000 | 210,000,000 | Sedang Berjalan | |
| | - Pembangunan Rumah Lembaga Persaudaraan Mualaf Kelurahan Ranai Kec. Bunguran Timur | | | Kabupaten Natuna | | | jumlah fasilitas yang di bangun/di rehab | 1 Unit | 200,000,000 | 1,050,000,000 | | |
| | - Rehab Masjid Darul Amin RT001/ RW002 Ulu Tengah | | | Desa Kelarik Utara | | | jumlah fasilitas yang di bangun/di rehab | 1 Unit | 200,000,000 | 210,000,000 | Sedang Berjalan | |
| | - Pembangunan Tempat Wudhu di Surau Nurul Huda Pian Setedung Desa Batu Gajah Kec. Bunguran Timur | | | Desa Batu Gajah | | | jumlah fasilitas yang di bangun/di rehab | 1 Paket | 150,000,000 | 157,500,000 | Baru | |
| | - Lanjutan Pembangunan Rumah Wakap Masjid ADZ-ZIKRA Kel. Sedanau Kec. Bunguran Barat | | | Kecamatan Bunguran Barat | | | jumlah fasilitas yang di bangun/di rehab | 1 Unit | 100,000,000 | 315,000,000 | Sedang Berjalan | |
| | - Pembangunan Pagar Masjid Al Ula Rw. 04 Desa Air Mali Kec. Bunguran Utara | | | Kecamatan Bunguran Utara | | | jumlah fasilitas yang di bangun/di rehab | 1 Paket | 100,000,000 | 105,000,000 | Sedang Berjalan | |
| | - Revitalisai Surau dusun II | | | Desa Setumuk | | | jumlah fasilitas yang di bangun/di rehab | 35 x 15 | 200,000,000 | 210,000,000 | | |
| | - Renovasi Gereja Fante kosta kelurahan Sedanau Jl. Yos Sudarso RT.002 RW.001 | | | Kelurahan Sedanau | | | jumlah fasilitas yang di bangun/di rehab | 1 Paket | 70,000,000 | 73,500,000 | Baru | |
| | - Lanjutan Pemasangan pagar Masjid Mazratul Akhirat Rt.04 Padang Tengah Kel. Ranai Kec. Bunguran timur | | | Kecamatan Bunguran Timur | | | jumlah fasilitas yang di bangun/di rehab | 1 Kegiatan | 100,000,000 | 210,000,000 | Baru | |
| | - Pemasangan Lantai Keramik Kelenteng Penagi dan Pengecatan | | | Kecamatan Bunguran Timur | | | jumlah fasilitas yang di bangun/di rehab | 1 Paket | 200,000,000 | 200,000,000 | Baru | |
| | | | | | | | | | | | | |

| Kode | Urusan/Bidang Urusan Pemerintahan/ Program/Kegiatan | Prioritas Daerah | Sasaran Pembangunan Daerah | Lokasi | Indikator Kinerja | | | | Pagu Indikatif | Prakiraan Maju | Jenis Prog & Keg | Perangkat Daerah |
|---|---|---|---|---|---|---|---|---|---|---|---|---|
| | | | | | Program/Outcome | | Kegiatan/Output | | | | | |
| | | | | | Uraian | Target | Uraian | Target | | | | |
| (1) | (2) | (3) | (4) | (5) | (6) | (7) | (8) | (9) | (10) | (11) | (12) | (13) |
| | - Pembangunan Teras Mesjid Al Hijrah Sedarat Baru | | | Kecamatan Bunguran Batubi | | | jumlah fasilitas yang di bangun/di rehab | 1 Meter | 150,000,000 | 157,500,000 | Baru | |
| | - Lanjutan Pembangunan masjid al-huda Desa kadur | | | Desa Kadur | | | jumlah fasilitas yang di bangun/di rehab | 1 Unit | 200,000,000 | 1,050,000,000 | Sedang Berjalan | |
| | - Pembangunan Rumah Parkir Masid An-Nasriyah Desa Batu Gajah Kec. Bunguran Timur | | | Desa Batu Gajah | | | jumlah fasilitas yang di bangun/di rehab | 1 Paket | 100,000,000 | 105,000,000 | Baru | |
| | - Pemasangan Pagar Masjid Al-Jannah Desa Payak Kec. Serasan Timur | | | Desa Payak | | | jumlah fasilitas yang di bangun/di rehab | 170 Meter | 100,000,000 | 210,000,000 | Baru | |
| | - Pembangunan Paving Blok Halaman Surau Nur Haq Sebintang | | | Kecamatan Bunguran Tengah | | | jumlah fasilitas yang di bangun/di rehab | 1 Paket | 150,000,000 | 157,500,000 | Sedang Berjalan | |
| | - Lanjutan Pembangunan Teras Musholla Al-Furqon Desa Gunung Putri. | | | Kecamatan Bunguran Batubi | | | jumlah fasilitas yang di bangun/di rehab | 1 Paket | 100,000,000 | 105,000,000 | Sedang Berjalan | |
| | - Pembangunan tempat parkir Surau Al - Fadillah Pian Padang | | | Kecamatan Bunguran Selatan | | | jumlah fasilitas yang di bangun/di rehab | 1 Unit | 100,000,000 | 105,000,000 | Sedang Berjalan | |
| | - Lanjutan Pembangunan Rumah Kaum Ibu Desa Tanjung Kumbik Utara | | | Kecamatan Pulau Tiga Barat | | | jumlah fasilitas yang di bangun/di rehab | 1 Paket | 170,000,000 | 178,500,000 | Sedang Berjalan | |
| | - Revitalisasi masjid Darul Aman Desa Belakang Gunung | | | Kecamatan Bunguran Utara | | | jumlah fasilitas yang di bangun/di rehab | 1 Unit | 100,000,000 | 2,415,000,000 | Sedang Berjalan | |
| | - Pembangunan Pagar Surau At- Taqwa Desa Sebelat | | | Kecamatan Midai | | | jumlah fasilitas yang di bangun/di rehab | 1 Paket | 150,000,000 | 157,500,000 | Sedang Berjalan | |
| | - Pembangunan Tempat Parkir Masjid Maulana Bandarsyah | | | Kelurahan Bandarsyah | | | jumlah fasilitas yang di bangun/di rehab | 1 Paket | 150,000,000 | 157,500,000 | Sedang Berjalan | |
| | - Pembangunan Rumah Ibadah Huria Kristen, batak Protestan HKBP Ranai Natuna | | | Desa Sungai Ulu | | | jumlah fasilitas yang di bangun/di rehab | 1 Unit | 300,000,000 | 365,000,000 | Sedang Berjalan | |
| | - Pembangunan Paving Blok Masjid Hidayatul Akbar Teluk Depih | | | Kecamatan Bunguran Timur Laut | | | jumlah fasilitas yang di bangun/di rehab | 1 Paket | 150,000,000 | 157,500,000 | Sedang Berjalan | |
| | - Pembagunan Menara Masjid Al Hijrah Desa Air | | | Desa Air Nusa | | | jumlah fasilitas yang di bangun/di rehab | 1 Unit | 100,000,000 | 105,000,000 | Sedang Berjalan | |
| | - Pembangunan Pagar Masjid Batu hitam | | | Kelurahan Batu Hitam | | | jumlah fasilitas yang di bangun/di rehab | 1 Meter | 200,000,000 | 210,000,000 | Baru | |
| | - Pembangunan Masjid Al-Muhajjirin Desa Gunung Putri | | | Desa Gunung Putri | | | jumlah fasilitas yang di bangun/di rehab | 1 Unit | 200,000,000 | 1,050,000,000 | Sedang Berjalan | |
| | - Pembangunan pintu gerbang Kelenteng Penagi Kel. Batu Hitam | | | Kecamatan Bunguran Timur | | | jumlah fasilitas yang di bangun/di rehab | 1 Buah | 100,000,000 | 210,000,000 | Sedang Berjalan | |
| | - Rehab Surau Al - Mutaqin Jln. Mawar Rt. 06 Rw. 03 Kec. Bunguran Tengah | | | Kecamatan Bunguran Tengah | | | jumlah fasilitas yang di bangun/di rehab | 1 Kegiatan | 100,000,000 | 210,000,000 | Baru | |
| | | | | | | | | | | | | |

| Kode | Urusan/Bidang Urusan Pemerintahan/ Program/Kegiatan | Prioritas Daerah | Sasaran Pembangunan Daerah | Lokasi | Indikator Kinerja | | | | Pagu Indikatif | Prakiraan Maju | Jenis Prog & Keg | Perangkat Daerah |
|---|---|---|---|---|---|---|---|---|---|---|---|---|
| | | | | | Program/Outcome | | Kegiatan/Output | | | | | |
| | | | | | Uraian | Target | Uraian | Target | | | | |
| (1) | (2) | (3) | (4) | (5) | (6) | (7) | (8) | (9) | (10) | (11) | (12) | (13) |
| | - Revitalisasi Atap dan Kubah Masjid Al-Hikmah Desa Pulau Tiga Kec. Pulau Tiga Barat | | | Kecamatan Pulau Tiga Barat | | | jumlah fasilitas yang di bangun/di rehab | 1 Paket | 100,000,000 | 210,000,000 | Sedang Berjalan | |
| | - Pembangunan Rumah Parkir Masjid As-Salam Desa Sebadai Hulu Kec. Bunguran Timur Laut | | | Desa Sebadai Hulu | | | jumlah fasilitas yang di bangun/di rehab | 1 Paket | 150,000,000 | 157,500,000 | Baru | |
| | - Pembangunan Masjid Al - Huda Desa Kadur RT.01/RW.01 Kec. Pulau laut | | | Kecamatan Pulau Tiga Barat | | | jumlah fasilitas yang di bangun/di rehab | 1 Paket | 200,000,000 | 262,500,000 | Sedang Berjalan | |
| | - Pemasangan Pagar Musholah Desa Pulau Tiga Kec. Pulau Tiga Barat | | | Kecamatan Pulau Tiga Barat | | | jumlah fasilitas yang di bangun/di rehab | 1 Paket | 170,000,000 | 178,500,000 | Sedang Berjalan | |
| | - Lanjutan Pembangunan Masjid Ar-Rahman Sepasir | | | Desa Selading | | | jumlah fasilitas yang di bangun/di rehab | 1 Unit | 100,000,000 | 735,000,000 | Sedang Berjalan | |
| | - Pembangunan surau Miftahul Khoir | | | Desa Kelarik | | | jumlah fasilitas yang di bangun/di rehab | 1 Unit | 200,000,000 | 210,000,000 | Sedang Berjalan | |
| | - Lanjutan Teras dan Perbaikan lainnya di Mesjid Annas Riyah Sebakung Desa Batu Gajah Kec. Bunguran Timur | | | Desa Batu Gajah | | | jumlah fasilitas yang di bangun/di rehab | 1 Paket | 150,000,000 | 157,500,000 | Sedang Berjalan | |
| | - Pemasangan Paving blok Surau Nurul Huda Meso Desa Batu Gajah Kec. Bunguran Timur | | | Kecamatan Bunguran Timur | | | jumlah fasilitas yang di bangun/di rehab | 1 Kegiatan | 150,000,000 | 157,500,000 | Baru | |
| | - Pembangunan Pagar Masjid Nurul Iman Air Sual | | | Kecamatan Bunguran Timur | | | jumlah fasilitas yang di bangun/di rehab | 1 Paket | 150,000,000 | 157,500,000 | Sedang Berjalan | |
| | - Pembangunan Rumah Parkir Surau Nurul Huda Desa Batu Gajah Kec. Bunguran Timur | | | Desa Batu Gajah | | | jumlah fasilitas yang di bangun/di rehab | 1 Paket | 50,000,000 | 52,500,000 | Sedang Berjalan | |
| | - pembangunan Teras Kiri Kanan surau As-sukro | | | Desa Kelarik | | | jumlah fasilitas yang di bangun/di rehab | 1 Unit | 180,000,000 | 189,000,000 | Sedang Berjalan | |
| | - Revitalisasi Masjid AL-QIAM Tanjung Batang | | | Desa Tanjung Batang | | | jumlah fasilitas yang di bangun/di rehab | 1 Unit | 100,000,000 | 656,250,000 | Sedang Berjalan | |
| | - Pembangunan Teras Surau Ar-Rahman RT 02 RW 04 Desa Gunung Putri | | | Desa Gunung Putri | | | jumlah fasilitas yang di bangun/di rehab | 72 m2 | 100,000,000 | 105,000,000 | Sedang Berjalan | |
| | - Lanjutan Pembangunan Batu Miring Surau Al-Midror Desa Tanjung Kumbik Utara Kec. Pulau Tiga Barat | | | Desa Tanjung Kumbik Utara | | | jumlah fasilitas yang di bangun/di rehab | 1 Meter | 100,000,000 | 210,000,000 | Baru | |
| | - Rehabilitasi Atap Masjid Al Hijrah Desa Batu Belanak Kec. Suak Midai | | | Kecamatan Suak Midai | | | jumlah fasilitas yang di bangun/di rehab | 1 Paket | 120,000,000 | 126,000,000 | Sedang Berjalan | |
| | - Pembangunan paving Block surau nur haq sebintang barat desa cemaga utara kec. bunguran selatan | | | Desa Cemaga Utara | | | jumlah fasilitas yang di bangun/di rehab | 3500 m2 | 100,000,000 | 315,000,000 | Baru | |
| | - Pemasangan Paving blok Surau Mazratul Akhirat Kec. Bunguran Timur | | | Kecamatan Bunguran Timur | | | jumlah fasilitas yang di bangun/di rehab | 1 Paket | 100,000,000 | 210,000,000 | Sedang Berjalan | |
| | - Lanjutan pembangunan Masjid Al Mansurin Jl Gusti M Thaib RT.01/RW.009, Kelurahan Bandarsyah | | | Kecamatan Bunguran Timur | | | jumlah fasilitas yang di bangun/di rehab | 1 Paket | 97,000,000 | 206,850,000 | Sedang Berjalan | |
| | | | | | | | | | | | | |

| Kode | Urusan/Bidang Urusan Pemerintahan/ Program/Kegiatan | Prioritas Daerah | Sasaran Pembangunan Daerah | Lokasi | Indikator Kinerja | | | | Pagu Indikatif | Prakiraan Maju | Jenis Prog & Keg | Perangkat Daerah |
|---|---|---|---|---|---|---|---|---|---|---|---|---|
| | | | | | Program/Outcome | | Kegiatan/Output | | | | | |
| | | | | | Uraian | Target | Uraian | Target | | | | |
| (1) | (2) | (3) | (4) | (5) | (6) | (7) | (8) | (9) | (10) | (11) | (12) | (13) |
| | - Pembangunan Batu Miring + Penimbunan Surau Miftahul Khoir Desa Gunung Putri | | | Desa Gunung Putri | | | jumlah fasilitas yang di bangun/di rehab | 200 Meter | 200,000,000 | 210,000,000 | Sedang Berjalan | |
| | - Rehab Pagar Surau Darul Hikmah Kp. Air Sekain Kel. Serasan | | | Kecamatan Serasan | | | jumlah fasilitas yang di bangun/di rehab | 50 Meter | 50,000,000 | 52,500,000 | Baru | |
| | - Pembangunan Rumah Duka RT.09/RW.01 Kel. Sedanau Kec. Bunguran Barat | | | Kelurahan Sedanau | | | jumlah fasilitas yang di bangun/di rehab | 1 Paket | 100,000,000 | 210,000,000 | Baru | |
| | - Rehab Mihrab Mushola An-Nahal Cemaka JL. Ali Murtopo Kec. Bunguran Timur | | | Kecamatan Bunguran Timur | | | jumlah fasilitas yang di bangun/di rehab | 1 Unit | 100,000,000 | 210,000,000 | Baru | |
| | - Lanjutan Pembangunan Mesjid Ibnu Salim Ranai Darat | | | Kabupaten Natuna | | | jumlah fasilitas yang di bangun/di rehab | 1 Unit | 200,000,000 | 2,100,000,000 | | |
| | - Pembangunan tempat Wudhu Surau Al-Baraqoh Air Seneh | | | Desa Cemaga Utara | | | jumlah fasilitas yang di bangun/di rehab | 1 Meter | 150,000,000 | 157,500,000 | Baru | |
| | - Pemasangan Kubah Masjid Nurul Tadid Kelarik | | | Kecamatan Bunguran Utara | | | jumlah fasilitas yang di bangun/di rehab | 1 Unit | 150,000,000 | 157,500,000 | Baru | |
| | - Parvingblok dan Penimbunan Surau Raudatul Jannah Seluan Barat | | | Desa Seluan Barat | | | jumlah fasilitas yang di bangun/di rehab | 90 Meter | 90,000,000 | 94,500,000 | Sedang Berjalan | |
| | - Pembangunan Surau Al - Fadillah Pian Padang | | | Kecamatan Bunguran Selatan | | | jumlah fasilitas yang di bangun/di rehab | 1 Unit | 100,000,000 | 525,000,000 | Sedang Berjalan | |
| | - Pembangunan Pagar Mesjid AZ-ZURYAT lokasi RT 001 RW 001 DUSUN I | | | Desa Batu Belanak | | | jumlah fasilitas yang di bangun/di rehab | 400 Meter | 100,000,000 | 210,000,000 | Sedang Berjalan | |
| | - Pembangunan keramik lantai kelenteng Penagi Kel. Batu Hitam | | | Kecamatan Bunguran Timur | | | jumlah fasilitas yang di bangun/di rehab | 1 Unit | 100,000,000 | 210,000,000 | Sedang Berjalan | |
| | - Lanjutan Rehap Masjid AR' RAJA'A Seluan Kec. Bunguran Utara | | | Kecamatan Bunguran Utara | | | jumlah fasilitas yang di bangun/di rehab | 1 Paket | 100,000,000 | 210,000,000 | Sedang Berjalan | |
| | - Lanjutan pembangunan Surau Al - Mukhlisin Gayam rt.02/rw.05 Kec. Bunguran Barat | | | Kecamatan Bunguran Barat | | | jumlah fasilitas yang di bangun/di rehab | 1 Paket | 100,000,000 | 105,000,000 | Sedang Berjalan | |
| | - Pembangunan Tembok Penahan Tanah Samping Mesjid Al - Mujahidin ( Rt 005/ 003 ) | | | Kecamatan Serasan | | | jumlah fasilitas yang di bangun/di rehab | 100 Meter | 100,000,000 | 105,000,000 | Sedang Berjalan | |
| | - Pematangan Lahan Pemakaman Umum Desa Ceruk Kec. Bunugran Timur Laut | | | Desa Ceruk | | | jumlah fasilitas yang di bangun/di rehab | 1 Paket | 70,000,000 | 73,500,000 | Baru | |
| | - Pembangunan Teras Masjid Al Mag,rif Batu Bayan Desa Cemaga Tengah | | | Desa Cemaga Tengah | | | jumlah fasilitas yang di bangun/di rehab | 1 Meter | 100,000,000 | 210,000,000 | Baru | |
| | - Pegadaan Gubah Masjid Al-Jannah Desa Subi Besar | | | Desa Subi Besar | | | jumlah fasilitas yang di bangun/di rehab | 1 | 200,000,000 | 210,000,000 | | |
| | - Revitalisai Surau Babussalam Air Batu RT. 003 / RW. 007 Kelurahan Bandarsyah Ranai | | | Kecamatan Bunguran Timur | | | jumlah fasilitas yang di bangun/di rehab | 1 Unit | 100,000,000 | 525,000,000 | Sedang Berjalan | |
| | - Rehab DAK atap surau nur haq sebintang barat desa cemaga utara kec. bunguran selatan | | | Desa Cemaga Utara | | | jumlah fasilitas yang di bangun/di rehab | 1 Unit | 100,000,000 | 210,000,000 | Baru | |
| | | | | | | | | | | | | |

| Kode | Urusan/Bidang Urusan Pemerintahan/ Program/Kegiatan | Prioritas Daerah | Sasaran Pembangunan Daerah | Lokasi | Indikator Kinerja | | | | Pagu Indikatif | Prakiraan Maju | Jenis Prog & Keg | Perangkat Daerah |
|---|---|---|---|---|---|---|---|---|---|---|---|---|
| | | | | | Program/Outcome | | Kegiatan/Output | | | | | |
| | | | | | Uraian | Target | Uraian | Target | | | | |
| (1) | (2) | (3) | (4) | (5) | (6) | (7) | (8) | (9) | (10) | (11) | (12) | (13) |
| | - Pembangunan batu miring Masjid Jami' Sya'airillah Kampung Air Raya Kecamatan Serasan | | | Kecamatan Serasan | | | jumlah fasilitas yang di bangun/di rehab | 150 Meter | 70,000,000 | 178,500,000 | Sedang Berjalan | |
| | - Pembangunan batu miring Surau An-Nahl Cemaka, RT. 008 / RW. 002 Kec. Bunguran Timur | | | Kecamatan Bunguran Timur | | | jumlah fasilitas yang di bangun/di rehab | 1 Paket | 100,000,000 | 210,000,000 | Sedang Berjalan | |
| | - Pembangunan Pagar surau Suhada Sejuba Desa Sepempang Kec. Bunguran Timur | | | Desa Sepempang | | | jumlah fasilitas yang di bangun/di rehab | 1 Meter | 100,000,000 | 210,000,000 | Baru | |
| | - Pembangunan Pagar Masjid Al-Hilal Desa Gunung Jambat | | | Desa Gunung Jambat | | | jumlah fasilitas yang di bangun/di rehab | 120 Meter | 150,000,000 | 157,500,000 | Baru | |
| | - Lanjutan Semenisasi Surau At-Taqwa Kecamatan Bunguran Timur | | | Kecamatan Bunguran Timur | | | jumlah fasilitas yang di bangun/di rehab | 1 Paket | 172,000,000 | 180,600,000 | Sedang Berjalan | |
| | - Pemeliharaan komplek masjid agung Kab. Natuna | | | Kabupaten Natuna | | | jumlah fasilitas yang di bangun/di rehab | 1 Paket | 900,000,000 | 1,260,000,000 | Sedang Berjalan | |
| | - Pembangunan Batu Miring Surau Simpang Empat Desa Sebadai Hulu | | | Desa Sebadai Hulu | | | jumlah fasilitas yang di bangun/di rehab | 1 Meter | 100,000,000 | 210,000,000 | Baru | |
| | - Rehab Atap dan Kubah Masjid Al-Istiqomah Desa Tanjung Pala Kec. Pulau Laut | | | Desa Tanjung Pala | | | jumlah fasilitas yang di bangun/di rehab | 1 Paket | 100,000,000 | 210,000,000 | Baru | |
| | - Lanjutan Peningkatan Pagar Masjid Al-Mannar Teluk Baruk Desa Sepempang Kec. Bunguran Timur | | | Kecamatan Bunguran Timur | | | jumlah fasilitas yang di bangun/di rehab | 1 Kegiatan | 150,000,000 | 157,500,000 | Baru | |
| | - Pembangunan paving Block Surau Al Hidayah RT 005 Desa Cemaga Kec. Bunguran Selatan | | | Desa Cemaga | | | jumlah fasilitas yang di bangun/di rehab | 2500 m2 | 100,000,000 | 210,000,000 | Baru | |
| | - Lanjutan pembangunan pagar surau nur haq sebintang barat desa cemaga utara kec. bunguran selatan | | | Desa Cemaga Utara | | | jumlah fasilitas yang di bangun/di rehab | 100 Meter | 140,000,000 | 147,000,000 | Baru | |
| | - Lanjutan Pembangunan Teras Masjid Nurul Huda RT 003 RW 001 Dusun I Rahayu Jaya Desa Batubi Jaya | | | Desa Batubi Jaya | | | jumlah fasilitas yang di bangun/di rehab | 1 Unit | 300,000,000 | 315,000,000 | Sedang Berjalan | |
| | - Pengadaan Komponen Listrik Komplek Mesjid Agung Kabupaten Natuna | | | Kabupaten Natuna | | | jumlah fasilitas yang di bangun/di rehab | 12 Unit | 100,000,000 | 630,000,000 | Sedang Berjalan | |
| | - Pembangunan TPT Masjid Al Muhajirin | | | Desa Payak | | | jumlah fasilitas yang di bangun/di rehab | 50 Meter | 120,000,000 | 126,000,000 | Sedang Berjalan | |
| | - Lanjutan Pembangunan Surau Di Sekebun Desa Batu Gajah Kec. Bunguran Timur | | | Desa Batu Gajah | | | jumlah fasilitas yang di bangun/di rehab | 1 Paket | 100,000,000 | 210,000,000 | Sedang Berjalan | |
| | - Pembangunan Teras Surau Hidayatul Islam Desa Sebadai Hulu | | | Kecamatan Bunguran Timur Laut | | | jumlah fasilitas yang di bangun/di rehab | 1 Paket | 150,000,000 | 157,500,000 | Sedang Berjalan | |
| | - Rehab Kubah Darul Amin Kelarik Utara Kec. Bunguran Utara | | | Kecamatan Bunguran Utara | | | jumlah fasilitas yang di bangun/di rehab | 1 Unit | 100,000,000 | 210,000,000 | Baru | |
| | - Lanjutan Pemasangan Paving Blok Masjid Annur Singgang Bulan Desa Batu Gajah Kec. Bunguran Timur | | | Kecamatan Bunguran Timur | | | jumlah fasilitas yang di bangun/di rehab | 1 Kegiatan | 100,000,000 | 210,000,000 | Baru | |
| | | | | | | | | | | | | |

| Kode | Urusan/Bidang Urusan Pemerintahan/ Program/Kegiatan | Prioritas Daerah | Sasaran Pembangunan Daerah | Lokasi | Indikator Kinerja | | | | Pagu Indikatif | Prakiraan Maju | Jenis Prog & Keg | Perangkat Daerah |
|---|---|---|---|---|---|---|---|---|---|---|---|---|
| | | | | | Program/Outcome | | Kegiatan/Output | | | | | |
| | | | | | Uraian | Target | Uraian | Target | | | | |
| (1) | (2) | (3) | (4) | (5) | (6) | (7) | (8) | (9) | (10) | (11) | (12) | (13) |
| | - Pembangunan batu miring surau Al-hidayah Rt 01 Rw 01 Dusun I Desa Semedang. | | | Kecamatan Bunguran Barat | | | jumlah fasilitas yang di bangun/di rehab | 1 Paket | 100,000,000 | 105,000,000 | Sedang Berjalan | |
| | - Pembangunan Paving Blok Surau Ar - Rahman | | | Desa Air Ringau | | | jumlah fasilitas yang di bangun/di rehab | 1 Paket | 200,000,000 | 210,000,000 | Sedang Berjalan | |
| | - Pembangunan Pagar Surau An-Nur Desa Tanjung Kec. Bunguran Timur Laut | | | Desa Tanjung | | | jumlah fasilitas yang di bangun/di rehab | 1 Meter | 150,000,000 | 157,500,000 | Baru | |
| | - Pembangunan batu miring belakang Surau Al Imam Kp. Air Raya Kelurahan Serasan | | | Kecamatan Serasan | | | jumlah fasilitas yang di bangun/di rehab | 1 Paket | 150,000,000 | 157,500,000 | Sedang Berjalan | |
| | - Pembangunan Surau RT.003/RW.010 Kec. Bunguran Timur | | | Kecamatan Bunguran Timur | | | jumlah fasilitas yang di bangun/di rehab | 1 Paket | 100,000,000 | 210,000,000 | Sedang Berjalan | |
| | - Pembangunan Mushala AL- RUQIAH RT 01 RW 04 Kec. Bunguran Timur | | | Kecamatan Bunguran Timur | | | jumlah fasilitas yang di bangun/di rehab | 1 Paket | 100,000,000 | 210,000,000 | Sedang Berjalan | |
| | - Pembangunan teras surau Darusalam RT 003 Desa Cemaga Kec. Bunguran Selatan | | | Desa Cemaga | | | jumlah fasilitas yang di bangun/di rehab | 1 Unit | 120,000,000 | 126,000,000 | Baru | |
| | - Pembangunan paving block halaman surau nur bakti batu bayan timur RT 002/RW002 Desa CemagaTengah Kec. Bunguran Selatan | | | Desa Cemaga Tengah | | | jumlah fasilitas yang di bangun/di rehab | 2500 m2 | 100,000,000 | 210,000,000 | Baru | |
| | - Pembangunan Paving Blok Surau Darul Hikmah RT. 01 RW. 01 Kp. Air Sekain Kelurahan Serasan | | | Kelurahan Serasan | | | jumlah fasilitas yang di bangun/di rehab | 80 m2 | 100,000,000 | 105,000,000 | Sedang Berjalan | |
| | - Pembangunan Teras Masjid Al-Muqaddimah | | | Desa Ceruk | | | jumlah fasilitas yang di bangun/di rehab | 1 Unit | 200,000,000 | 210,000,000 | Sedang Berjalan | |
| | - Renovasi atap surau Istiqomah Gg. Sepakat Jl. H.Adam Malik RT.003/RW.003 Kec. Bunguran Timur | | | Kecamatan Bunguran Timur | | | jumlah fasilitas yang di bangun/di rehab | 1 Paket | 134,400,000 | 141,120,000 | Sedang Berjalan | |
| | - Bantuan Renopasi Atap dan Pelapon Masjid An-nur Singgangbulan Desa Sebadai Hulu | | | Desa Sebadai Hulu | | | jumlah fasilitas yang di bangun/di rehab | 1 Meter | 100,000,000 | 210,000,000 | Baru | |
| | - Lanjutan Pembangunan Teras Masjid AL Mag'rif Desa Cemaga Tengah | | | Desa Cemaga Tengah | | | jumlah fasilitas yang di bangun/di rehab | 1 Paket | 100,000,000 | 210,000,000 | Baru | |
| | - Pembangunan pelapon surau Al-ikhlas Desa Pulau Tiga | | | Desa Pulau Tiga | | | jumlah fasilitas yang di bangun/di rehab | 252 Meter | 95,000,000 | 99,750,000 | Baru | |
| | - Pembuatan Papink Blok Masjid Al-Hijrah, Desa Sedarat Baru | | | Desa Sedarat Baru | | | jumlah fasilitas yang di bangun/di rehab | 1 Paket | 150,000,000 | 157,500,000 | Sedang Berjalan | |
| | - Pemeliharaan Komplek Mesjid Agung Kabupaten Natuna | | | Kabupaten Natuna | | | jumlah fasilitas yang di bangun/di rehab | 1 Unit | 250,000,000 | 2,100,000,000 | | |
| | - Rehabilitasi Atap masjid ussisa alattaqwa Desa | | | Desa Semedang | | | jumlah fasilitas yang di bangun/di rehab | 1 | 103,330,000 | 108,496,500 | | |
| | - Rehap Masjid Nurul Falah Desa Pengadah | | | Desa Pengadah | | | jumlah fasilitas yang di bangun/di rehab | 1 Paket | 100,000,000 | 210,000,000 | Baru | |
| | - Lanjutan PembangunanSurau Dusun 1 Tg. Setelung Kecamatan Serasan | | | Kabupaten Natuna | | | jumlah fasilitas yang di bangun/di rehab | 1 Unit | 100,000,000 | 525,000,000 | Sedang Berjalan | |
| | - Lanjutan Pagar Masjid Al-Muqodimah Desa Ceruk Kec. Bunguran Timur Laut | | | Desa Ceruk | | | jumlah fasilitas yang di bangun/di rehab | 1 Paket | 70,000,000 | 73,500,000 | Baru | |

| Kode | Urusan/Bidang Urusan Pemerintahan/ Program/Kegiatan | Prioritas Daerah | Sasaran Pembangunan Daerah | Lokasi | Indikator Kinerja | | | | Pagu Indikatif | Prakiraan Maju | Jenis Prog & Keg | Perangkat Daerah |
|---|---|---|---|---|---|---|---|---|---|---|---|---|
| | | | | | Program/Outcome | | Kegiatan/Output | | | | | |
| | | | | | Uraian | Target | Uraian | Target | | | | |
| (1) | (2) | (3) | (4) | (5) | (6) | (7) | (8) | (9) | (10) | (11) | (12) | (13) |
| | - Lanjutan pembangunan rumah pengajian ibu-ibu kelurahan Sedanau Jl. Bunguran RT.003 RW 009 | | | Kelurahan Sedanau | | | jumlah fasilitas yang di bangun/di rehab | 1 Paket | 50,000,000 | 52,500,000 | Sedang Berjalan | |
| | - Pembangunan Paving Blok Masjid Al-Jannah Desa Subi Besar | | | Desa Subi Besar | | | jumlah fasilitas yang di bangun/di rehab | 22500 m2 | 165,000,000 | 173,250,000 | Sedang Berjalan | |
| | - Lanjutan Teras Masjid Al- maarif Cemaga Tengah | | | Desa Cemaga Tengah | | | jumlah fasilitas yang di bangun/di rehab | 1 Meter | 100,000,000 | 105,000,000 | Sedang Berjalan | |
| **01.** | **Program Pelayanan Administrasi Perkantoran** | | | | | | | | **55,650,000** | **55,650,000** | | |
| 01.13. | Penyediaan peralatan dan perlengkapan kantor | | | Kab. Natuna | | | | | 55,650,000 | 55,650,000 | | Dinas Sosial |
| | - Pengadaan Meja Kerja | | | Kabupaten Natuna | | | | 3 Unit | 18,900,000 | 18,900,000 | Sedang Berjalan | |
| | - Pengadaan PC | | | Kabupaten Natuna | | | | 1 Unit | 36,750,000 | 36,750,000 | Sedang Berjalan | |
| **01.** | **Program Pelayanan Administrasi Perkantoran** | | | | Jumlah bulan pelayanan administrasi perkantoran | 12 Bulan | | | **1,124,649,326** | **2,125,184,292** | | |
| 01.01. | Penyediaan jasa surat menyurat | | | Kab. Natuna | | | Jumlah bulan penyediaan jasa surat menyurat | 12 Bulan | 8,800,000 | 9,240,000 | | Dinas Sosial |
| | - Belanja perangko, materai, dan benda pos lainnya | | | Kabupaten Natuna | | | Jumlah bulan penyediaan jasa surat menyurat | 12 Bulan | 8,800,000 | 9,240,000 | Sedang Berjalan | |
| 01.02. | Penyediaan jasa komunikasi, sumber daya air dan listrik | | | Kab. Natuna | | | Jumlah bulan penyediaan jasa komunikasi, air dan listrik | 12 Bulan | 12,000,000 | 12,600,000 | | Dinas Sosial |
| | - Belanja internet | | | Kabupaten Natuna | | | Jumlah bulan penyediaan jasa komunikasi, air dan listrik | 12 Bulan | 10,000,000 | 10,500,000 | Sedang Berjalan | |
| | - Belanja listrik | | | Kabupaten Natuna | | | Jumlah bulan penyediaan jasa komunikasi, air dan listrik | 12 Bulan | 1,000,000 | 1,050,000 | Sedang Berjalan | |
| | - Belanja air | | | Kabupaten Natuna | | | Jumlah bulan penyediaan jasa komunikasi, air dan listrik | 12 Bulan | 1,000,000 | 1,050,000 | Sedang Berjalan | |
| 01.08. | Penyediaan jasa kebersihan kantor | | | Kab. Natuna | | | Jumlah bulan penyediaan jasa kebersihan kantor | 12 Bulan | 9,000,000 | 9,450,000 | | Dinas Sosial |
| | - Belanja peralatan kebersihan dan bahan pembersih | | | Kabupaten Natuna | | | Jumlah bulan penyediaan jasa kebersihan kantor | 12 Bulan | 9,000,000 | 9,450,000 | | |
| 01.10. | Penyediaan alat tulis kantor | | | Kab. Natuna | | | Jumlah bulan penyediaan alat tulis kantor | 12 Bulan | 51,549,326 | 54,126,792 | | Dinas Sosial |
| | - Belanja alat tulis kantor | | | Kabupaten Natuna | | | Jumlah bulan penyediaan alat tulis kantor | 12 Bulan | 51,549,326 | 54,126,792 | Sedang Berjalan | |
| 01.11. | Penyediaan barang cetakan dan penggandaan | | | Kab. Natuna | | | Jumlah bulan penyediaan barang cetakan dan penggandaan | 12 Bulan | 45,000,000 | 47,250,000 | | Dinas Sosial |
| | - Belanja cetak dan penggandaan | | | Kabupaten Natuna | | | Jumlah bulan penyediaan barang cetakan dan penggandaan | 12 Bulan | 45,000,000 | 47,250,000 | Sedang Berjalan | |
| 01.13. | Penyediaan peralatan dan perlengkapan kantor | | | Kab. Natuna | | | Jumlah pengadaan peralatan dan perlengkapan kantor | 15 Paket | 517,350,000 | 1,187,287,500 | | Dinas Sosial |
| | - Belanja modal pengadaan lemari es/kulkas | | | Kabupaten Natuna | | | Jumlah pengadaan peralatan dan perlengkapan kantor | 2 Unit | 7,000,000 | 7,350,000 | Sedang Berjalan | |

| Kode | Urusan/Bidang Urusan Pemerintahan/ Program/Kegiatan | Prioritas Daerah | Sasaran Pembangunan Daerah | Lokasi | Indikator Kinerja | | | | Pagu Indikatif | Prakiraan Maju | Jenis Prog & Keg | Perangkat Daerah |
|---|---|---|---|---|---|---|---|---|---|---|---|---|
| | | | | | Program/Outcome | | Kegiatan/Output | | | | | |
| | | | | | Uraian | Target | Uraian | Target | | | | |
| (1) | (2) | (3) | (4) | (5) | (6) | (7) | (8) | (9) | (10) | (11) | (12) | (13) |
| | - Belanja modal pengadaan hard disk external | | | Kabupaten Natuna | | | Jumlah pengadaan peralatan dan perlengkapan kantor | 3 Unit | 4,500,000 | 4,725,000 | Sedang Berjalan | |
| | - Belanja modal pengadaan kursi kerja | | | Kabupaten Natuna | | | Jumlah pengadaan peralatan dan perlengkapan kantor | 10 Unit | 25,000,000 | 26,250,000 | Sedang Berjalan | |
| | - Belanja modal pengadaan alat pendingin ruangan (AC Split) | | | Kabupaten Natuna | | | Jumlah pengadaan peralatan dan perlengkapan kantor | 1 Unit | 7,000,000 | 25,200,000 | Sedang Berjalan | |
| | - Belanj modal pengadaan lemari arsip | | | Kabupaten Natuna | | | Jumlah pengadaan peralatan dan perlengkapan kantor | 5 Unit | 25,000,000 | 26,250,000 | Sedang Berjalan | |
| | - Belanja modal pengadaan alat pemotong kertas | | | Kabupaten Natuna | | | Jumlah pengadaan peralatan dan perlengkapan kantor | 1 Unit | 2,000,000 | 2,100,000 | Sedang Berjalan | |
| | - Belanja modal pengadaan Flash Disk | | | Kabupaten Natuna | | | Jumlah pengadaan peralatan dan perlengkapan kantor | 5 Buah | 1,500,000 | 1,575,000 | Sedang Berjalan | |
| | - Belanja modal pengadaan papan pengumuman | | | Kabupaten Natuna | | | Jumlah pengadaan peralatan dan perlengkapan kantor | 1 Unit | 3,000,000 | 3,150,000 | Sedang Berjalan | |
| | - Belanja modal pengadaan kursi rapat | | | Kabupaten Natuna | | | Jumlah pengadaan peralatan dan perlengkapan kantor | 20 Unit | 10,000,000 | 10,500,000 | Sedang Berjalan | |
| | - Pengadaan AC | | | Kabupaten Natuna | | | Jumlah pengadaan peralatan dan perlengkapan kantor | 1 Unit | 12,000,000 | 12,600,000 | Sedang Berjalan | |
| | - Belanja modal pengadaan Scanner | | | Kabupaten Natuna | | | Jumlah pengadaan peralatan dan perlengkapan kantor | 1 Unit | 3,000,000 | 3,150,000 | Sedang Berjalan | |
| | - Belanja modal pengadaan dispenser | | | Kabupaten Natuna | | | Jumlah pengadaan peralatan dan perlengkapan kantor | 3 Unit | 4,500,000 | 4,725,000 | Sedang Berjalan | |
| | - Belanja modal pengadaan kursi tunggu | | | Kabupaten Natuna | | | Jumlah pengadaan peralatan dan perlengkapan kantor | 3 Unit | 4,500,000 | 4,725,000 | Sedang Berjalan | |
| | - Belanja modal pengadaan papan struktur | | | Kabupaten Natuna | | | Jumlah pengadaan peralatan dan perlengkapan kantor | 1 Unit | 3,000,000 | 3,150,000 | Sedang Berjalan | |
| | - Belanja modal pengadaan Televisi | | | Kabupaten Natuna | | | Jumlah pengadaan peralatan dan perlengkapan kantor | 1 Unit | 5,000,000 | 5,250,000 | Sedang Berjalan | |
| | - Belanja modal pengadaan meja kerja 1/2 biro | | | Kabupaten Natuna | | | Jumlah pengadaan peralatan dan perlengkapan kantor | 10 Unit | 25,000,000 | 26,250,000 | Sedang Berjalan | |
| | - Pengadaan Lemari Arsip | | | Kabupaten Natuna | | | Jumlah pengadaan peralatan dan perlengkapan kantor | 2 Unit | 12,600,000 | 12,600,000 | Sedang Berjalan | |
| | - Belanja modal pengadaan kamera digital | | | Kabupaten Natuna | | | Jumlah pengadaan peralatan dan perlengkapan kantor | 1 Unit | 15,000,000 | 15,750,000 | Sedang Berjalan | |
| | - Belanja modal pengadaan Komputer Dekstop | | | Kabupaten Natuna | | | Jumlah pengadaan peralatan dan perlengkapan kantor | 3 Unit | 45,000,000 | 47,250,000 | Sedang Berjalan | |
| | - Belanja modal pengadaan printer | | | Kabupaten Natuna | | | Jumlah pengadaan peralatan dan perlengkapan kantor | 5 Unit | 12,500,000 | 13,125,000 | Sedang Berjalan | |
| | - Belanja modal pengadaan kalkulator | | | Kabupaten Natuna | | | Jumlah pengadaan peralatan dan perlengkapan kantor | 5 Unit | 1,750,000 | 1,837,500 | Sedang Berjalan | |
| | - Pengadaan Printer | | | Kabupaten Natuna | | | Jumlah pengadaan peralatan dan perlengkapan kantor | 2 Unit | 20,000,000 | 21,000,000 | Sedang Berjalan | |
| | - Belanj modal pengadaan Filling Cabinet | | | Kabupaten Natuna | | | Jumlah pengadaan peralatan dan perlengkapan kantor | 5 Unit | 13,000,000 | 13,650,000 | Sedang Berjalan | |
| | | | | | | | | | | | | |

| Kode | Urusan/Bidang Urusan Pemerintahan/ Program/Kegiatan | Prioritas Daerah | Sasaran Pembangunan Daerah | Lokasi | Indikator Kinerja | | | | Pagu Indikatif | Prakiraan Maju | Jenis Prog & Keg | Perangkat Daerah |
|---|---|---|---|---|---|---|---|---|---|---|---|---|
| | | | | | Program/Outcome | | Kegiatan/Output | | | | | |
| | | | | | Uraian | Target | Uraian | Target | | | | |
| (1) | (2) | (3) | (4) | (5) | (6) | (7) | (8) | (9) | (10) | (11) | (12) | (13) |
| | - Belanja modal pengadaan papan plang kantor | | | Kabupaten Natuna | | | Jumlah pengadaan peralatan dan perlengkapan kantor | 1 Unit | 4,500,000 | 4,725,000 | Sedang Berjalan | |
| | - Pengadaan Mobil Double Gardan | | | Kabupaten Natuna | | | Jumlah pengadaan peralatan dan perlengkapan kantor | Unit | 100,000,000 | 682,500,000 | Sedang Berjalan | |
| | - Belanja modal pengadaan meja samping | | | Kabupaten Natuna | | | Jumlah pengadaan peralatan dan perlengkapan kantor | 5 Unit | 7,500,000 | 7,875,000 | Sedang Berjalan | |
| | - Pengadaan Laptop | | | Kabupaten Natuna | | | Jumlah pengadaan peralatan dan perlengkapan kantor | 2 Unit | 36,000,000 | 37,800,000 | Sedang Berjalan | |
| | - Belanja modal pengadaan Server (untuk aplikasi data kemiskinan) | | | Kabupaten Natuna | | | Jumlah pengadaan peralatan dan perlengkapan kantor | 1 Unit | 26,000,000 | 27,300,000 | Sedang Berjalan | |
| | - Belanja modal pengadaan sofa | | | Kabupaten Natuna | | | Jumlah pengadaan peralatan dan perlengkapan kantor | 1 Unit | 20,000,000 | 21,000,000 | Sedang Berjalan | |
| | - Belanja modal pengadaan alat penghancur kertas | | | Kabupaten Natuna | | | Jumlah pengadaan peralatan dan perlengkapan kantor | 3 Unit | 15,000,000 | 15,750,000 | Sedang Berjalan | |
| | - Pengadaan Kursi Kerja | | | Kabupaten Natuna | | | Jumlah pengadaan peralatan dan perlengkapan kantor | Unit | 12,000,000 | 12,600,000 | Sedang Berjalan | |
| | - Belanja modal pengadaan papan DUK | | | Kabupaten Natuna | | | Jumlah pengadaan peralatan dan perlengkapan kantor | 1 Unit | 5,000,000 | 5,250,000 | Sedang Berjalan | |
| | - Belanja modal pengadaan komputer notebook | | | Kabupaten Natuna | | | Jumlah pengadaan peralatan dan perlengkapan kantor | 2 Unit | 25,000,000 | 75,600,000 | Sedang Berjalan | |
| | - Belanja modal pengadaan UPS | | | Kabupaten Natuna | | | Jumlah pengadaan peralatan dan perlengkapan kantor | 3 Unit | 4,500,000 | 4,725,000 | Sedang Berjalan | |
| 01.15. | Penyediaan bahan bacaan dan peraturan perundang-undangan | | | Kab. Natuna | | | Jumlah bulan penyediaan bahan bacaan dan peraturan perundang-undangan | 12 Bulan | 12,000,000 | 12,600,000 | | Dinas Sosial |
| | - Belanja surat kabar/majalah | | | Kabupaten Natuna | | | Jumlah bulan penyediaan bahan bacaan dan peraturan perundang-undangan | 12 Bulan | 12,000,000 | 12,600,000 | Sedang Berjalan | |
| 01.17. | Penyediaan makanan dan minuman | | | Kab. Natuna | | | Jumlah bulan penyediaam makanan dan minuman | 12 Bulan | 50,000,000 | 52,500,000 | | Dinas Sosial |
| | - Belanja makanan dan minuman rapat | | | Kabupaten Natuna | | | Jumlah bulan penyediaam makanan dan minuman | 12 Bulan | 50,000,000 | 52,500,000 | Sedang Berjalan | |
| 01.18. | Rapat-rapat koordinasi dan konsultasi keluar daerah | | | Kab. Natuna | | | Jumlah koordinasi dan konsultasi perjalanan dinas keluar daerah | 20 OK | 123,600,000 | 444,780,000 | | Dinas Sosial |
| | - Belanja perjalanan dinas luar daerah | | | Kabupaten Natuna | | | Jumlah koordinasi dan konsultasi perjalanan dinas keluar daerah | 24 OK | 123,600,000 | 444,780,000 | Sedang Berjalan | |
| 01.19. | Penyediaan jasa tenaga pendukung administrasi/teknis perkantoran | | | Kab. Natuna | | | Jumlah pegawai Tidak Tetap/PTT | 15 Orang | 295,350,000 | 295,350,000 | | Dinas Sosial |
| | - Gaji Honorer/ PTT | | | Kabupaten Natuna | | | Jumlah pegawai Tidak Tetap/PTT | 15 Orang | 295,350,000 | 295,350,000 | Sedang Berjalan | |
| **01.** | **Program Pelayanan Administrasi Perkantoran** | | | | Jumlah bulan pelayanan administrasi perkantoran | 12 Bulan | | | **2,734,048,773** | **2,870,751,212** | | |
| 01.19. | Penyediaan jasa tenaga pendukung administrasi/teknis perkantoran | | | Kab. Natuna | | | Jumlah pegawai Tidak Tetap/PTT | 15 Orang | 2,734,048,773 | 2,870,751,212 | | Dinas Sosial |

| Kode | Urusan/Bidang Urusan Pemerintahan/ Program/Kegiatan | Prioritas Daerah | Sasaran Pembangunan Daerah | Lokasi | Indikator Kinerja | | | | Pagu Indikatif | Prakiraan Maju | Jenis Prog & Keg | Perangkat Daerah |
|---|---|---|---|---|---|---|---|---|---|---|---|---|
| | | | | | Program/Outcome | | Kegiatan/Output | | | | | |
| | | | | | Uraian | Target | Uraian | Target | | | | |
| (1) | (2) | (3) | (4) | (5) | (6) | (7) | (8) | (9) | (10) | (11) | (12) | (13) |
| | - Honorarium pegawai honorer/tidak tetap | | | Kabupaten Natuna | | | Jumlah pegawai Tidak Tetap/PTT | 15 Orang | 295,350,000 | 310,117,500 | | |
| | - Belanja Premi Asuransi | | | Kabupaten Natuna | | | Jumlah pegawai Tidak Tetap/PTT | 15 Orang | 18,550,674 | 19,478,208 | Sedang Berjalan | |
| | - Gaji dan Tunjangan ASN | | | Kabupaten Natuna | | | Jumlah pegawai Tidak Tetap/PTT | 1 Tahun | 2,420,148,099 | 2,541,155,504 | Sedang Berjalan | |
| **02.** | **Program Peningkatan Sarana dan Prasarana Aparatur** | | | | Persentase Ketersediaan Sarana dan Prasarana Aparatur | 70 Persen | | | **352,000,000** | **1,283,310,000** | | |
| 02.05. | Pengadaan kendaraan dinas/operasional | | | Kab. Natuna | | | Jumlah pengadaan kendaraan dinas/operasional | 1 Unit | 220,000,000 | 866,250,000 | | Dinas Sosial |
| | - Pengadaan kendaraan dinas roda empat | | | | | | Jumlah pengadaan kendaraan dinas/operasional | 1 Unit | 150,000,000 | 682,500,000 | Sedang Berjalan | |
| | - Pengadaan Kendaraan Roda Dua | | | Kabupaten Natuna | | | Jumlah pengadaan kendaraan dinas/operasional | 2 Unit | 70,000,000 | 183,750,000 | Sedang Berjalan | |
| 02.22. | Pemeliharaan rutin/berkala gedung kantor | | | Kab. Natuna | | | Jumlah gedung yang dipelihara | 1 Unit | 50,000,000 | 52,500,000 | | Dinas Sosial |
| | - Belanja perawatan gedung kantor | | | Kabupaten Natuna | | | Jumlah gedung yang dipelihara | 1 Tahun | 50,000,000 | 52,500,000 | | |
| 02.24. | Pemeliharaan rutin/berkala kendaraan dinas/operasional | | | Kab. Natuna | | | Jumlah kendaraan dinas/operasional kantor yang dipelihara | 3 Unit | 70,000,000 | 351,960,000 | | Dinas Sosial |
| | - Belanja Perawatan Kendaraan Bermotor | | | Kabupaten Natuna | | | Jumlah kendaraan dinas/operasional kantor yang dipelihara | 4 Tahun | 70,000,000 | 351,960,000 | Sedang Berjalan | |
| 02.30. | Pemeliharaan rutin/berkala peralatan dan perlengkapan kantor | | | Kab. Natuna | | | Jumlah bulan pemeliharaan peralatan dan perlengkapan kantor | 12 Bulan | 12,000,000 | 12,600,000 | | Dinas Sosial |
| | - Belanja pemeliharaan peralatan dan pelengkapan kantor | | | Kabupaten Natuna | | | Jumlah bulan pemeliharaan peralatan dan perlengkapan kantor | 12 Bulan | 12,000,000 | 12,600,000 | Sedang Berjalan | |
| **03.** | **Program Peningkatan Disiplin Aparatur** | | | | Persentase Kehadiran Pegawai | 90 Persen | | | **51,000,000** | **53,550,000** | | |
| 03.02. | Pengadaan pakaian dinas beserta kelengkapannya | | | Kab. Natuna | | | Jumlah pakaian dinas beserta kelengkapannya | 45 Stell | 31,000,000 | 32,550,000 | | Dinas Sosial |
| | - Belanja pakaian dinas beserta kelengkapannya | | | Kabupaten Natuna | | | Jumlah pakaian dinas beserta kelengkapannya | 45 Stell | 31,000,000 | 32,550,000 | Sedang Berjalan | |
| 03.05. | Pengadaan pakaian khusus hari-hari tertentu | | | Kab. Natuna | | | Jumlah pengadaan pakaian khusus hari-hari tertentu | 45 Stell | 20,000,000 | 21,000,000 | | Dinas Sosial |
| | - Belanja pakaian khusus hari-hari tertentu | | | Kabupaten Natuna | | | Jumlah pengadaan pakaian khusus hari-hari tertentu | 45 Helai | 20,000,000 | 21,000,000 | Sedang Berjalan | |
| **05.** | **Program Peningkatan Kapasitas Sumber Daya Aparatur** | | | | Persentase Aparatur yang Bersertifikasi | 20 Persen | | | **80,000,000** | **84,000,000** | | |
| 05.04. | Kursus dan peningkatan ketrampilan aparatur | | | Kab. Natuna | | | Jumlah aparatur yang ditingkatkan SDM nya | 5 Orang | 80,000,000 | 84,000,000 | | Dinas Sosial |
| | - Belanja kursus, pelatihan, sosialisasi dan bimbingan teknis PNS | | | Kabupaten Natuna | | | Jumlah aparatur yang ditingkatkan SDM nya | 5 OK | 80,000,000 | 84,000,000 | Sedang Berjalan | |

| Kode | Urusan/Bidang Urusan Pemerintahan/ Program/Kegiatan | Prioritas Daerah | Sasaran Pembangunan Daerah | Lokasi | Indikator Kinerja | | | | Pagu Indikatif | Prakiraan Maju | Jenis Prog & Keg | Perangkat Daerah |
|---|---|---|---|---|---|---|---|---|---|---|---|---|
| | | | | | Program/Outcome | | Kegiatan/Output | | | | | |
| | | | | | Uraian | Target | Uraian | Target | | | | |
| (1) | (2) | (3) | (4) | (5) | (6) | (7) | (8) | (9) | (10) | (11) | (12) | (13) |
| **06.** | **Program Peningkatan Pengembangan Sistem Pelaporan Capaian Kinerja dan Keuangan** | | | | Predikat / Nilai Akuntabilitas | 76 Nilai/ Predikat | | | **175,000,000** | **183,750,000** | | |
| 06.01. | Penyusunan laporan capaian kinerja dan ikhtisar realisasi kinerja SKPD | | | Kab. Natuna | | | Jumlah laporan | 2 Laporan | 175,000,000 | 183,750,000 | | Dinas Sosial |
| | - Penyusunan Laporan Kinerja dan Laporan Tahunan | | | Kabupaten Natuna | | | Jumlah laporan | 2 Laporan | 75,000,000 | 78,750,000 | Sedang Berjalan | |
| | - Penyusunan Renstra dan Renja | | | Kabupaten Natuna | | | Jumlah laporan | 2 Dokumen | 50,000,000 | 52,500,000 | | |
| | - Penyusunan Profil OPD | | | Kabupaten Natuna | | | Jumlah laporan | 1 Dokumen | 50,000,000 | 52,500,000 | Sedang Berjalan | |
| **15.** | **Program pemberdayaan Fakir Miskin, Komunitas Adat Terpencil (KAT) dan Penyandang Masalah Kesejahteraan Sosial (PMKS) Lainnya** | Percepatan pengentasan Kemiskinan | Meningkatnya kesejahteraan masyarakat | | | | | | **275,550,000** | **409,500,000** | | |
| 15.12. | Kegiatan Pemberian santunan dan bantuan pada PMKS | | | Kab. Natuna | | | | | 275,550,000 | 409,500,000 | | Dinas Sosial |
| | - Pengadaan Alat Pendengar Disabilitas | | | Desa Serantas | | | | 5 Buah | 5,000,000 | 5,250,000 | Sedang Berjalan | |
| | - Pemberian kursi roda | | | Kabupaten Natuna | | | | 50 Buah | 50,000,000 | 120,172,500 | Sedang Berjalan | |
| | - pembinaan para penyandang cacat desa Kelanga | | | Desa Kelanga | | | | 5 Ada | 10,000,000 | 10,500,000 | Sedang Berjalan | |
| | - Pemberian alat bantu kaca mata | | | Kabupaten Natuna | | | | 50 Buah | 50,000,000 | 105,000,000 | Sedang Berjalan | |
| | - Pengadaan Tongkat Penyadang Disabilitas Desa Serantas | | | Desa Serantas | | | | 5 Buah | 5,000,000 | 5,250,000 | Sedang Berjalan | |
| | - Pengadaan Tongkat Penunjuk Jalan Disabilitas Desa Serantas | | | Desa Serantas | | | | 5 Buah | 5,000,000 | 5,250,000 | Sedang Berjalan | |
| | - Pemberian alat bantu tongkat | | | Kabupaten Natuna | | | | 70 Buah | 24,500,000 | 25,725,000 | Sedang Berjalan | |
| | - Pemberian alat bantu dengar | | | Kabupaten Natuna | | | | 117 Buah | 76,050,000 | 79,852,500 | Sedang Berjalan | |
| | - Pendamping Program Keluarga Harapan (PKH) | | | Kabupaten Natuna | | | | 1167 Jiwa | 50,000,000 | 52,500,000 | Sedang Berjalan | |
| **15.** | **Program pemberdayaan Fakir Miskin, Komunitas Adat Terpencil (KAT) dan Penyandang Masalah Kesejahteraan Sosial (PMKS) Lainnya** | Percepatan pengentasan Kemiskinan | Meningkatnya kesejahteraan masyarakat | | Jumlah PMKS yang mendapatkan bantuan kesejahteraan | 580 Jiwa | | | **480,000,000** | **1,191,750,000** | | |
| 15.07. | Pemberdayaan sosial fakir miskin melalui bantuan langsung masyarakat (BLM) untuk kelompok usaha bersama (KUBE) | | | Kab. Natuna | | | Persentase reunifikasi keluarga PMKS yang terlaksana | 100 Persen | 100,000,000 | 183,750,000 | | Dinas Sosial |
| | - Pemberian pelayanan dalam penelusuran keluarga PMKS | | | Kabupaten Natuna | | | Persentase reunifikasi keluarga PMKS yang terlaksana | 100 Persen | 100,000,000 | 183,750,000 | Sedang Berjalan | |
| 15.10. | Pendataan penyandang masalah kesejahteraan sosial (PMKS) | | | Kab. Natuna | | | Jumlah data PMKS | Laporan | 300,000,000 | 892,500,000 | | Dinas Sosial |

| Kode | Urusan/Bidang Urusan Pemerintahan/ Program/Kegiatan | Prioritas Daerah | Sasaran Pembangunan Daerah | Lokasi | Indikator Kinerja | | | | Pagu Indikatif | Prakiraan Maju | Jenis Prog & Keg | Perangkat Daerah |
|---|---|---|---|---|---|---|---|---|---|---|---|---|
| | | | | | Program/Outcome | | Kegiatan/Output | | | | | |
| | | | | | Uraian | Target | Uraian | Target | | | | |
| (1) | (2) | (3) | (4) | (5) | (6) | (7) | (8) | (9) | (10) | (11) | (12) | (13) |
| | - Verifikasi dan Validasi data PPKS (Pemerlu Pelayanan Kesejahteraan Sosial) | | | Kabupaten Natuna | | | Jumlah data PMKS | 1 Dokumen | 100,000,000 | 472,500,000 | Sedang Berjalan | |
| | - Pengelolaan data fakir miskin di tingkat Kabupaten | | | Kabupaten Natuna | | | Jumlah data PMKS | 1 Dokumen | 100,000,000 | 210,000,000 | Baru | |
| | - Sosialisasi dan pendataan Pakir Miskin Kecamatan Suak Midai | | | Kecamatan Suak Midai | | | Jumlah data PMKS | 1 Ada | 100,000,000 | 210,000,000 | Sedang Berjalan | |
| 15.12. | Kegiatan Pemberian santunan dan bantuan pada PMKS | | | Kab. Natuna | | | Persentase bagi kelompok rentan yang mendapatkan penanganan khusus | 100 Persen | 80,000,000 | 115,500,000 | | Dinas Sosial |
| | - Penanganan khusus bagi kelompok rentan pasca korban bencana alam dan sosial | | | Kabupaten Natuna | | | Persentase bagi kelompok rentan yang mendapatkan penanganan khusus | 100 Persen | 80,000,000 | 115,500,000 | Baru | |
| **16.** | **Program pelayanan dan rehabilitasi kesejahteraan sosial** | Percepatan pengentasan Kemiskinan | Meningkatnya kesejahteraan masyarakat | | Jumlah PMKS yang mendapatkan bantuan kesejahteraan | 580 Jiwa | | | **100,000,000** | **105,000,000** | | |
| 16.14. | Fasilitasi pelayanan kesejahteraan sosial | | | Kab. Natuna | | | Jumlah PMKS yang memperoleh bantuan biaya | 20 Orang | 100,000,000 | 105,000,000 | | Dinas Sosial |
| | - Memfasilitasi bagi PMKS yang akan membuat Nomor Induk Kependudukan, Akte Kelahiran, Surat Nikah dan Kartu Identitas Anak | | | Kabupaten Natuna | | | Jumlah PMKS yang memperoleh bantuan biaya | 20 Orang | 100,000,000 | 105,000,000 | Baru | |
| **16.** | **Program pelayanan dan rehabilitasi kesejahteraan sosial** | Percepatan pengentasan Kemiskinan | Meningkatnya kesejahteraan masyarakat | | Persentase PMKS yang memperoleh bantuan sosial untuk pemenuhan kebutuhan dasar | 50 Persen | | | **770,337,800** | **3,018,750,000** | | |
| 16.01. | Pengembangan kebijakan tentang akses sarana dan prasarana publik bagi penyandang cacat dan lansia | | | Kab. Natuna | | | Persentase penyandang disabilitas terlantar yang terpenuhi kebutuhan sandangnya | 100 Persen | 100,000,000 | 105,000,000 | | Dinas Sosial |
| | - Pemberian bantuan sandang bagi disabilitas terlantar | | | Kabupaten Natuna | | | Persentase penyandang disabilitas terlantar yang terpenuhi kebutuhan sandangnya | 100 Persen | 100,000,000 | 105,000,000 | | |
| 16.02. | Pelayanan dan perlindungan sosial, hukum bagi korban eksploitasi, perdagangan perempuan dan anak | | | Kab. Natuna | | | persentase pemberian pelayanan reunipikasi yang terpenuhi | 100 Persen | 85,000,000 | 157,500,000 | | Dinas Sosial |
| | - Pemulangan bagi PMKS terlantar ke keluarganya | | | Kabupaten Natuna | | | persentase pemberian pelayanan reunipikasi yang terpenuhi | 100 Persen | 85,000,000 | 157,500,000 | Baru | |
| 16.07. | Peningkatan kualitas pelayanan sarana, dan prasarana rehabilitasi kesejahteraan sosial bagi PMKS | | | Kab. Natuna | | | Persentase disabilitas yang mendapatkan alat bantu | 100 Persen | 410,337,800 | 1,968,750,000 | | Dinas Sosial |
| | - Bantuan Kursi Roda | | | Kabupaten Natuna | | | Persentase disabilitas yang mendapatkan alat bantu | 30 Unit | 80,000,000 | 472,500,000 | Sedang Berjalan | |
| | - Alat Bantu Dengar | | | Kabupaten Natuna | | | Persentase disabilitas yang mendapatkan alat bantu | 30 Unit | 80,337,800 | 330,750,000 | Sedang Berjalan | |
| | - Pemberian bantuan makanan bagi disabilitas terlantar | | | Kabupaten Natuna | | | Persentase disabilitas yang mendapatkan alat bantu | 100 Persen | 50,000,000 | 105,000,000 | Sedang Berjalan | |
| | - Rehabilitasi untuk pemulihan bagi ODJG dan pemulangan bagi Disabilitas terlantar | | | Kabupaten Natuna | | | Persentase disabilitas yang mendapatkan alat bantu | 5 Orang | 100,000,000 | 588,000,000 | Sedang Berjalan | |

| Kode | Urusan/Bidang Urusan Pemerintahan/ Program/Kegiatan | Prioritas Daerah | Sasaran Pembangunan Daerah | Lokasi | Indikator Kinerja | | | | Pagu Indikatif | Prakiraan Maju | Jenis Prog & Keg | Perangkat Daerah |
|---|---|---|---|---|---|---|---|---|---|---|---|---|
| | | | | | Program/Outcome | | Kegiatan/Output | | | | | |
| | | | | | Uraian | Target | Uraian | Target | | | | |
| (1) | (2) | (3) | (4) | (5) | (6) | (7) | (8) | (9) | (10) | (11) | (12) | (13) |
| | - bantuan Tongkat penujuk Jalan | | | Kabupaten Natuna | | | Persentase disabilitas yang mendapatkan alat bantu | 10 Orang | 50,000,000 | 367,500,000 | Sedang Berjalan | |
| | - Alat Bantu Kacamata Lansia | | | Kabupaten Natuna | | | Persentase disabilitas yang mendapatkan alat bantu | 50 Unit | 50,000,000 | 105,000,000 | Sedang Berjalan | |
| 16.18. | Kegiatan pemeliharaan sarana dan prasarana Taman Makan Pahlawan | | | Kab. Natuna | | | Jumlah taman makan pahlawan yang dipelihara | 100 Persen | 125,000,000 | 735,000,000 | | Dinas Sosial |
| | - Rehabilitasi Sarana dan Prasaran Taman Makam Pahlawan | | | Kabupaten Natuna | | | Jumlah taman makan pahlawan yang dipelihara | 1 Makam Pahlawan | 75,000,000 | 525,000,000 | Baru | |
| | - Pengamanan makam pahlawan | | | Kabupaten Natuna | | | Jumlah taman makan pahlawan yang dipelihara | 1 Makam Pahlawan | 50,000,000 | 210,000,000 | Baru | |
| 16.22. | Pendamping program beras sejahtera (RASTRA) | | | Kab. Natuna | | | Jumlah rumah tangga miskin yang menerima Rastra | 1588 RTSTS | 50,000,000 | 52,500,000 | | Dinas Sosial |
| | - Pendamping Beras Sejahtera (RASTRA)/Sembako | | | Kabupaten Natuna | | | Jumlah rumah tangga miskin yang menerima Rastra | 1588 RT SPM | 50,000,000 | 52,500,000 | Sedang Berjalan | |
| **21.** | **Program Pemberdayaan Kelembagaan Kesejahteraan sosial** | Percepatan pengentasan Kemiskinan | Meningkatnya kesejahteraan masyarakat | | | | | | **275,000,000** | **525,000,000** | | |
| 21.03. | Peningkatan kualitas SDM kesejahteraan sosial masyarakat | | | Kab. Natuna | | | | | 275,000,000 | 525,000,000 | | Dinas Sosial |
| | - Melaksanakan pelatihan bagi LKSM | | | Kabupaten Natuna | | | | 20 Orang | 100,000,000 | 210,000,000 | Sedang Berjalan | |
| | - Pemeliharaan dan perawatan makam pahlawan | | | Kabupaten Natuna | | | | 1 Lokasi | 75,000,000 | 157,500,000 | Sedang Berjalan | |
| | - Pelaksanaan kerjasama antar lembaga dalam proses rehabilitasi sosial PMKS | | | Kabupaten Natuna | | | | 5 Lembaga | 100,000,000 | 157,500,000 | Baru | |
| **21.** | **Program Pemberdayaan Kelembagaan Kesejahteraan sosial** | Percepatan pengentasan Kemiskinan | Meningkatnya kesejahteraan masyarakat | | Persentase lembaga sosial yang aktif | 100 Persen | | | **680,000,000** | **1,632,750,000** | | |
| 21.03. | Peningkatan kualitas SDM kesejahteraan sosial masyarakat | | | Kab. Natuna | | | Jumlah pelatihan PSKS | 100 Orang | 80,000,000 | 231,000,000 | | Dinas Sosial |
| | - Pemberian bimbingan sosial terhadap keluarga penyandang disabilitas | | | Kabupaten Natuna | | | Jumlah pelatihan PSKS | 50 Orang | 80,000,000 | 231,000,000 | Baru | |
| 21.07. | Pendidikan dan pelatihan bagi pekerja sosial masyarakat karang taruna | | | Kab. Natuna | | | Jumlah Karang Taruna | 92 Karang Taruna | 100,000,000 | 210,000,000 | | Dinas Sosial |
| | - Pelatihan dan pembinaan bagi pekerja sosial | | | | | | Jumlah Karang Taruna | 40 Orang | 100,000,000 | 210,000,000 | Baru | |
| 21.08. | Pembentukan dan pembinaan potensi dan sumber kesejahteraan sosial (PSKS) | | | Kab. Natuna | | | Jumlah PSKS yang dibentuk dan dibina | 3 PSKS | 100,000,000 | 210,000,000 | | Dinas Sosial |
| | - Pembinaan bagi PSKS di Kecamatan | | | Kabupaten Natuna | | | Jumlah PSKS yang dibentuk dan dibina | 5 Kecamatan | 100,000,000 | 210,000,000 | Baru | |
| 21.09. | Pembinaan dan pemantapan TAGANA dan anggota kampung siaga bencana (KSB) | | | Kab. Natuna | | | Jumlah taruna siaga bencana yang mengikuti sosialisasi | 100 Persen | 400,000,000 | 981,750,000 | | Dinas Sosial |
| | - Pemberian makanan bagi korban bencana alam dan sosial pasca kejadian | | | Kabupaten Natuna | | | Jumlah taruna siaga bencana yang mengikuti sosialisasi | 3 Jenis | 50,000,000 | 262,500,000 | Sedang Berjalan | |
| | - Peningkatan kapasitas kesiapsiagaan bencana | | | Kabupaten Natuna | | | Jumlah taruna siaga bencana yang mengikuti sosialisasi | 12 Kelompok | 50,000,000 | 183,750,000 | Baru | |
| | | | | | | | | | | | | |

| Kode | Urusan/Bidang Urusan Pemerintahan/ Program/Kegiatan | Prioritas Daerah | Sasaran Pembangunan Daerah | Lokasi | Indikator Kinerja | | | | Pagu Indikatif | Prakiraan Maju | Jenis Prog & Keg | Perangkat Daerah |
|---|---|---|---|---|---|---|---|---|---|---|---|---|
| | | | | | Program/Outcome | | Kegiatan/Output | | | | | |
| | | | | | Uraian | Target | Uraian | Target | | | | |
| (1) | (2) | (3) | (4) | (5) | (6) | (7) | (8) | (9) | (10) | (11) | (12) | (13) |
| | - Pembinaan terhadap Tagana dan anggota kampung siaga bencana | | | Kabupaten Natuna | | | Jumlah taruna siaga bencana yang mengikuti sosialisasi | 1 Kegiatan | 50,000,000 | 157,500,000 | Sedang Berjalan | |
| | - Penyediaan tempat untuk penampungan bagi korban bencana alam dan sosial | | | Kabupaten Natuna | | | Jumlah taruna siaga bencana yang mengikuti sosialisasi | 1 Tempat | 75,000,000 | 141,750,000 | Baru | |
| | - Pemberian pelayanan dukungan psikososial bagi korban bencana alam dan sosial pasca bencana | | | Kabupaten Natuna | | | Jumlah taruna siaga bencana yang mengikuti sosialisasi | 100 Persen | 75,000,000 | 78,750,000 | Baru | |
| | - Pemberian bantuan sandang terhadap korban bencana alam dan sosial pasca bencana | | | Kabupaten Natuna | | | Jumlah taruna siaga bencana yang mengikuti sosialisasi | 2 Jenis | 100,000,000 | 157,500,000 | Baru | |
| **1.07.** | **TENAGA KERJA** | | | | | | | | **10,107,357,017** | **10,462,365,488** | | |
| **01.** | **Program Pelayanan Administrasi Perkantoran** | | | | Jumlah bulan pelayanan administrasi perkantoran | 12 Bulan | | | **7,708,950,417** | **8,021,937,938** | | |
| 01.01. | Penyediaan jasa surat menyurat | | | Kab. Natuna | | | Jumlah bulan penyediaan jasa surat menyurat | 12 Bulan | 18,500,000 | 19,425,000 | | Dinas Tenaga Kerja dan Transmigrasi |
| | - Belanja matrai | | | Kabupaten Natuna | | | Jumlah bulan penyediaan jasa surat menyurat | 12 Bulan | 18,500,000 | 19,425,000 | Sedang Berjalan | |
| 01.02. | Penyediaan jasa komunikasi, sumber daya air dan listrik | | | Kab. Natuna | | | Jumlah bulan penyediaan jasa komunikasi, sumber daya air dan listrik | 12 Bulan | 149,000,000 | 151,450,000 | | Dinas Tenaga Kerja dan Transmigrasi |
| | - Belanja pemeliharaan instalasi listrik dan air | | | Kabupaten Natuna | | | Jumlah bulan penyediaan jasa komunikasi, sumber daya air dan listrik | 2 Paket | 100,000,000 | 100,000,000 | Sedang Berjalan | |
| | - Belanja internet | | | Kabupaten Natuna | | | Jumlah bulan penyediaan jasa komunikasi, sumber daya air dan listrik | 12 Bulan | 20,000,000 | 21,000,000 | Sedang Berjalan | |
| | - Belanja listrik | | | Kabupaten Natuna | | | Jumlah bulan penyediaan jasa komunikasi, sumber daya air dan listrik | 12 Bulan | 20,000,000 | 21,000,000 | Sedang Berjalan | |
| | - Belanaj air | | | Kabupaten Natuna | | | Jumlah bulan penyediaan jasa komunikasi, sumber daya air dan listrik | 1 Tahun | 9,000,000 | 9,450,000 | Sedang Berjalan | |
| 01.08. | Penyediaan jasa kebersihan kantor | | | Kab. Natuna | | | Jumlah bulan penyediaan kebersihan kantor | 12 Bulan | 37,500,000 | 39,375,000 | | Dinas Tenaga Kerja dan Transmigrasi |
| | - Belanja peralatan kebersihan, bahan pembersih dan petugas kebersihan | | | Kabupaten Natuna | | | Jumlah bulan penyediaan kebersihan kantor | 1 Tahun | 37,500,000 | 39,375,000 | Sedang Berjalan | |
| 01.10. | Penyediaan alat tulis kantor | | | Kab. Natuna | | | Jumlah bulan penyediaan alat tulis kantor | 12 Bulan | 48,000,000 | 48,000,000 | | Dinas Tenaga Kerja dan Transmigrasi |
| | - Belanja penyediaan alat tulis kantor | | | Kabupaten Natuna | | | Jumlah bulan penyediaan alat tulis kantor | 1 Tahun | 48,000,000 | 48,000,000 | Sedang Berjalan | |
| 01.11. | Penyediaan barang cetakan dan penggandaan | | | Kab. Natuna | | | Jumlah bulan penyediaan bahan cetak dan penggandaan dokumen | 12 Bulan | 60,000,000 | 63,000,000 | | Dinas Tenaga Kerja dan Transmigrasi |
| | - Belanja penggandaan | | | Kabupaten Natuna | | | Jumlah bulan penyediaan bahan cetak dan penggandaan dokumen | 12 Bulan | 20,000,000 | 21,000,000 | Sedang Berjalan | |

| Kode | Urusan/Bidang Urusan Pemerintahan/ Program/Kegiatan | Prioritas Daerah | Sasaran Pembangunan Daerah | Lokasi | Indikator Kinerja | | | | Pagu Indikatif | Prakiraan Maju | Jenis Prog & Keg | Perangkat Daerah |
|---|---|---|---|---|---|---|---|---|---|---|---|---|
| | | | | | Program/Outcome | | Kegiatan/Output | | | | | |
| | | | | | Uraian | Target | Uraian | Target | | | | |
| (1) | (2) | (3) | (4) | (5) | (6) | (7) | (8) | (9) | (10) | (11) | (12) | (13) |
| | - Belanja cetak | | | Kabupaten Natuna | | | Jumlah bulan penyediaan bahan cetak dan penggandaan dokumen | 12 Bulan | 20,000,000 | 21,000,000 | Sedang Berjalan | |
| | - Belanja spanduk | | | Kabupaten Natuna | | | Jumlah bulan penyediaan bahan cetak dan penggandaan dokumen | 1 Tahun | 20,000,000 | 21,000,000 | Sedang Berjalan | |
| 01.12. | Penyediaan komponen instalasi listrik/penerangan bangunan kantor | | | Kab. Natuna | | | Jumlah komponen instalasi listrik | 10 Komponen | 50,000,000 | 52,500,000 | | Dinas Tenaga Kerja dan Transmigrasi |
| | - Belanja alat listrik dan elektronik ( lampu pijar, baterai kering) | | | Kabupaten Natuna | | | Jumlah komponen instalasi listrik | 10 Komponen | 50,000,000 | 52,500,000 | Sedang Berjalan | |
| 01.13. | Penyediaan peralatan dan perlengkapan kantor | | | Kab. Natuna | | | Jumlah Jenis penyediaan peralatan dan perlengkapan kantor | 9 Jenis | 598,000,000 | 618,800,000 | | Dinas Tenaga Kerja dan Transmigrasi |
| | - perlengkapan alat-alat dapur (piring, gelas, sendok, garpu, tutu gelas, alas gelas, wajan) | | | Kabupaten Natuna | | | Jumlah Jenis penyediaan peralatan dan perlengkapan kantor | 1 Unit | 20,000,000 | 21,000,000 | Sedang Berjalan | |
| | - Lemari arsip ukuran besar | | | Kabupaten Natuna | | | Jumlah Jenis penyediaan peralatan dan perlengkapan kantor | 1 Unit | 86,300,000 | 90,615,000 | Sedang Berjalan | |
| | - pedium | | | Kabupaten Natuna | | | Jumlah Jenis penyediaan peralatan dan perlengkapan kantor | 1 Buah | 5,000,000 | 5,250,000 | Sedang Berjalan | |
| | - komputer/pc | | | Kabupaten Natuna | | | Jumlah Jenis penyediaan peralatan dan perlengkapan kantor | 2 Unit | 34,000,000 | 35,700,000 | Sedang Berjalan | |
| | - Microphone/wireless mic, tiang mic, kabel mic | | | Kabupaten Natuna | | | Jumlah Jenis penyediaan peralatan dan perlengkapan kantor | 1 Paket | 30,000,000 | 31,500,000 | Sedang Berjalan | |
| | - Too box listrik | | | Kabupaten Natuna | | | Jumlah Jenis penyediaan peralatan dan perlengkapan kantor | 16 Unit | 50,000,000 | 50,000,000 | Sedang Berjalan | |
| | - Belanja pengadaan mesin las dan sarana pendukung | | | Kabupaten Natuna | | | Jumlah Jenis penyediaan peralatan dan perlengkapan kantor | 1 Unit | 50,000,000 | 50,000,000 | Sedang Berjalan | |
| | - Tool box otomotif | | | Kabupaten Natuna | | | Jumlah Jenis penyediaan peralatan dan perlengkapan kantor | 8 Unit | 50,000,000 | 50,000,000 | Sedang Berjalan | |
| | - penghancur kertas | | | Kabupaten Natuna | | | Jumlah Jenis penyediaan peralatan dan perlengkapan kantor | 4 Unit | 25,000,000 | 26,250,000 | Sedang Berjalan | |
| | - Meja 1/2 biro | | | Kabupaten Natuna | | | Jumlah Jenis penyediaan peralatan dan perlengkapan kantor | 5 Unit | 25,000,000 | 26,250,000 | Sedang Berjalan | |
| | - kursi busa | | | Kabupaten Natuna | | | Jumlah Jenis penyediaan peralatan dan perlengkapan kantor | 40 Buah | 50,000,000 | 52,500,000 | Sedang Berjalan | |
| | | | | | | | | | | | | |

| Kode | Urusan/Bidang Urusan Pemerintahan/ Program/Kegiatan | Prioritas Daerah | Sasaran Pembangunan Daerah | Lokasi | Indikator Kinerja | | | | Pagu Indikatif | Prakiraan Maju | Jenis Prog & Keg | Perangkat Daerah |
|---|---|---|---|---|---|---|---|---|---|---|---|---|
| | | | | | Program/Outcome | | Kegiatan/Output | | | | | |
| | | | | | Uraian | Target | Uraian | Target | | | | |
| (1) | (2) | (3) | (4) | (5) | (6) | (7) | (8) | (9) | (10) | (11) | (12) | (13) |
| | - printer | | | Kabupaten Natuna | | | Jumlah Jenis penyediaan peralatan dan perlengkapan kantor | 4 Unit | 32,000,000 | 33,600,000 | Sedang Berjalan | |
| | - cctv/monitor/layar | | | Kabupaten Natuna | | | Jumlah Jenis penyediaan peralatan dan perlengkapan kantor | 1 Unit | 20,000,000 | 21,000,000 | Sedang Berjalan | |
| | - kompor gas | | | Kabupaten Natuna | | | Jumlah Jenis penyediaan peralatan dan perlengkapan kantor | 1 Unit | 700,000 | 735,000 | Sedang Berjalan | |
| | - infokus ukuran besar dan kecil | | | Kabupaten Natuna | | | Jumlah Jenis penyediaan peralatan dan perlengkapan kantor | 2 Unit | 16,000,000 | 16,800,000 | Sedang Berjalan | |
| | - hardisk eksternal | | | Kabupaten Natuna | | | Jumlah Jenis penyediaan peralatan dan perlengkapan kantor | 4 Unit | 10,000,000 | 10,500,000 | Sedang Berjalan | |
| | - AC/pendingin ruangan | | | Kabupaten Natuna | | | Jumlah Jenis penyediaan peralatan dan perlengkapan kantor | 4 Unit | 37,000,000 | 38,850,000 | Sedang Berjalan | |
| | - laptop | | | Kabupaten Natuna | | | Jumlah Jenis penyediaan peralatan dan perlengkapan kantor | 2 Unit | 32,000,000 | 32,000,000 | Sedang Berjalan | |
| | - kursi putar | | | Kabupaten Natuna | | | Jumlah Jenis penyediaan peralatan dan perlengkapan kantor | 5 Buah | 25,000,000 | 26,250,000 | Sedang Berjalan | |
| 01.15. | Penyediaan bahan bacaan dan peraturan perundang-undangan | | | Kab. Natuna | | | Jumlah bulan penyediaan bahan bacaan dan peraturan perundang-undangan | 12 Bulan | 6,000,000 | 6,300,000 | | Dinas Tenaga Kerja dan Transmigrasi |
| | - Belanja surat kabar/majalah | | | Kabupaten Natuna | | | Jumlah bulan penyediaan bahan bacaan dan peraturan perundang-undangan | 1 Tahun | 6,000,000 | 6,300,000 | Sedang Berjalan | |
| 01.17. | Penyediaan makanan dan minuman | | | Kab. Natuna | | | Jumlah bulan penyediaan makanan dan minuman pegawai | 12 Bulan | 46,500,000 | 48,825,000 | | Dinas Tenaga Kerja dan Transmigrasi |
| | - Belanja penyediaan makanan dan minuman pegawai | | | Kabupaten Natuna | | | Jumlah bulan penyediaan makanan dan minuman pegawai | 1 Tahun | 46,500,000 | 48,825,000 | Sedang Berjalan | |
| 01.18. | Rapat-rapat koordinasi dan konsultasi keluar daerah | | | Kab. Natuna | | | Jumlah perjalanan dinas luar daerah | 23 Kali | 400,000,000 | 400,000,000 | | Dinas Tenaga Kerja dan Transmigrasi |
| | - Belanja perjalanan dinas luar daerah | | | Kabupaten Natuna | | | Jumlah perjalanan dinas luar daerah | 20 Kali | 250,000,000 | 250,000,000 | Sedang Berjalan | |
| | - Perjalanan Dinas Dalam Daerah | | | Kabupaten Natuna | | | Jumlah perjalanan dinas luar daerah | 15 Kali | 150,000,000 | 150,000,000 | Sedang Berjalan | |
| 01.19. | Penyediaan jasa tenaga pendukung administrasi/teknis perkantoran | | | Kab. Natuna | | | Jumlah tenaga honorer | 30 Orang | 6,295,450,417 | 6,574,262,938 | | Dinas Tenaga Kerja dan Transmigrasi |
| | - Gaji tenaga honorer/ PTT | | | Kabupaten Natuna | | | Jumlah tenaga honorer | 30 Orang | 100,000,000 | 100,000,000 | Sedang Berjalan | |
| | | | | | | | | | | | | |

| Kode | Urusan/Bidang Urusan Pemerintahan/ Program/Kegiatan | Prioritas Daerah | Sasaran Pembangunan Daerah | Lokasi | Indikator Kinerja | | | | Pagu Indikatif | Prakiraan Maju | Jenis Prog & Keg | Perangkat Daerah |
|---|---|---|---|---|---|---|---|---|---|---|---|---|
| | | | | | Program/Outcome | | Kegiatan/Output | | | | | |
| | | | | | Uraian | Target | Uraian | Target | | | | |
| (1) | (2) | (3) | (4) | (5) | (6) | (7) | (8) | (9) | (10) | (11) | (12) | (13) |
| | - Gaji Honorer/ PTT | | | Kabupaten Natuna | | | Jumlah tenaga honorer | 30 Orang | 619,200,000 | 619,200,000 | Sedang Berjalan | |
| | - Gaji dan Tunjangan ASN | | | Kabupaten Natuna | | | Jumlah tenaga honorer | 1 Tahun | 5,576,250,417 | 5,855,062,938 | Sedang Berjalan | |
| **02.** | **Program Peningkatan Sarana dan Prasarana Aparatur** | | | | | | | | **55,000,000** | **57,750,000** | | |
| 02.22. | Pemeliharaan rutin/berkala gedung kantor | | | Kab. Natuna | | | | | 55,000,000 | 57,750,000 | | Dinas Tenaga Kerja dan Transmigrasi |
| | - Belanja pemeliharaan gedung induk | | | Kabupaten Natuna | | | | 1 Gedung | 50,000,000 | 52,500,000 | Sedang Berjalan | |
| | - Pengawasan pemeliharaan gedung induk | | | Kabupaten Natuna | | | | 1 Paket | 5,000,000 | 5,250,000 | Sedang Berjalan | |
| **02.** | **Program Peningkatan Sarana dan Prasarana Aparatur** | | | | Persentase Ketersediaan Sarana dan Prasarana Aparatur | 75 Persen | | | **399,075,600** | **412,538,100** | | |
| 02.24. | Pemeliharaan rutin/berkala kendaraan dinas/operasional | | | Kab. Natuna | | | Jumlah kenderaan dinas/operasional kantor yang di pelihara | 14 Unit | 47,000,000 | 49,350,000 | | Dinas Tenaga Kerja dan Transmigrasi |
| | - Belanja bahan bakar minyak/gas dan pelumas | | | Kabupaten Natuna | | | Jumlah kenderaan dinas/operasional kantor yang di pelihara | 1 Tahun | 17,000,000 | 17,850,000 | Sedang Berjalan | |
| | - Belanja surat tanda nomor kendaraan | | | Kabupaten Natuna | | | Jumlah kenderaan dinas/operasional kantor yang di pelihara | 1 Tahun | 5,000,000 | 5,250,000 | Sedang Berjalan | |
| | - Belanja jasa service | | | Kabupaten Natuna | | | Jumlah kenderaan dinas/operasional kantor yang di pelihara | 1 Tahun | 10,000,000 | 10,500,000 | Sedang Berjalan | |
| | - Belanja penggantian suku cadang | | | Kabupaten Natuna | | | Jumlah kenderaan dinas/operasional kantor yang di pelihara | 1 Tahun | 15,000,000 | 15,750,000 | Sedang Berjalan | |
| 02.30. | Pemeliharaan rutin/berkala peralatan dan perlengkapan kantor | | | Kab. Natuna | | | Jumlah bulan pemeliharaan peralatan dan perlengkapan kantor | 12 Bulan | 352,075,600 | 363,188,100 | | Dinas Tenaga Kerja dan Transmigrasi |
| | - Belanja pemeliharaan alat-alat praktek | | | Kabupaten Natuna | | | Jumlah bulan pemeliharaan peralatan dan perlengkapan kantor | 1 Paket | 50,000,000 | 52,500,000 | Sedang Berjalan | |
| | - Belanja pemeliharaan alat pendingin kantor | | | Kabupaten Natuna | | | Jumlah bulan pemeliharaan peralatan dan perlengkapan kantor | 12 Paket | 60,000,000 | 63,000,000 | Sedang Berjalan | |
| | - Alat bengkel otomotif engine trainner sepeda motor | | | Kabupaten Natuna | | | Jumlah bulan pemeliharaan peralatan dan perlengkapan kantor | 2 Unit | 50,000,000 | 50,000,000 | Sedang Berjalan | |
| | - Belanja pemeliharaan komputer, laptop, printer, infokus | | | Kabupaten Natuna | | | Jumlah bulan pemeliharaan peralatan dan perlengkapan kantor | 1 Paket | 50,000,000 | 52,500,000 | Sedang Berjalan | |
| | | | | | | | | | | | | |

| Kode | Urusan/Bidang Urusan Pemerintahan/ Program/Kegiatan | Prioritas Daerah | Sasaran Pembangunan Daerah | Lokasi | Indikator Kinerja | | | | Pagu Indikatif | Prakiraan Maju | Jenis Prog & Keg | Perangkat Daerah |
|---|---|---|---|---|---|---|---|---|---|---|---|---|
| | | | | | Program/Outcome | | Kegiatan/Output | | | | | |
| | | | | | Uraian | Target | Uraian | Target | | | | |
| (1) | (2) | (3) | (4) | (5) | (6) | (7) | (8) | (9) | (10) | (11) | (12) | (13) |
| | - Belanja minyak genset | | | Kabupaten Natuna | | | Jumlah bulan pemeliharaan peralatan dan perlengkapan kantor | 1 Ton | 15,000,000 | 15,750,000 | Sedang Berjalan | |
| | - Belanja pemeliharaan asrama | | | Kabupaten Natuna | | | Jumlah bulan pemeliharaan peralatan dan perlengkapan kantor | 1 Gedung | 32,250,000 | 33,862,500 | Sedang Berjalan | |
| | - Belanja pemeliharaan gedung work shop | | | Kabupaten Natuna | | | Jumlah bulan pemeliharaan peralatan dan perlengkapan kantor | 3 Gedung | 79,825,600 | 79,825,600 | Sedang Berjalan | |
| | - Belanja pemeliharaan mesin genset | | | Kabupaten Natuna | | | Jumlah bulan pemeliharaan peralatan dan perlengkapan kantor | 1 Ton | 15,000,000 | 15,750,000 | Sedang Berjalan | |
| **03.** | **Program Peningkatan Disiplin Aparatur** | | | | Persentase Kehadiran Pegawai | 95 Persen | | | **55,000,000** | **56,000,000** | | |
| 03.02. | Pengadaan pakaian dinas beserta kelengkapannya | | | Kab. Natuna | | | Jumlah pakaian dinas | 58 Stell | 35,000,000 | 35,000,000 | | Dinas Tenaga Kerja dan Transmigrasi |
| | - Belanja pakaian dinas ASN/honorer | | | Kabupaten Natuna | | | Jumlah pakaian dinas | 58 Stell | 35,000,000 | 35,000,000 | Sedang Berjalan | |
| 03.04. | Pengadaan pakaian KORPRI | | | Kab. Natuna | | | Jumlah pakaian korpri | 32 Stell | 20,000,000 | 21,000,000 | | Dinas Tenaga Kerja dan Transmigrasi |
| | - Belanja pakaian korpri | | | Kabupaten Natuna | | | Jumlah pakaian korpri | 32 Stell | 20,000,000 | 21,000,000 | Sedang Berjalan | |
| **05.** | **Program Peningkatan Kapasitas Sumber Daya Aparatur** | | | | Persentase Aparatur yang Bersertifikasi | 75 Persen | | | **50,000,000** | **50,000,000** | | |
| 05.04. | Kursus dan peningkatan ketrampilan aparatur | | | Kab. Natuna | | | Jumlah aparatur yang mengikuti bimtek | 5 Orang | 50,000,000 | 50,000,000 | | Dinas Tenaga Kerja dan Transmigrasi |
| | - Belanja kursus singkat atau bimtek | | | Kabupaten Natuna | | | Jumlah aparatur yang mengikuti bimtek | 3 Kali | 50,000,000 | 50,000,000 | Sedang Berjalan | |
| **06.** | **Program Peningkatan Pengembangan Sistem Pelaporan Capaian Kinerja dan Keuangan** | | | | Predikat/Nilai Akuntabilitas | 80 Nilai/ Predikat | | | **150,000,000** | **157,500,000** | | |
| 06.01. | Penyusunan laporan capaian kinerja dan ikhtisar realisasi kinerja SKPD | | | Kab. Natuna | | | Jumlah dokumen lakip dan lapta | 2 Dokumen | 50,000,000 | 52,500,000 | | Dinas Tenaga Kerja dan Transmigrasi |
| | - Belanja penysunan lapran kinerja instansi pemerintah (LKJiP) dan laporan tahunan | | | Kabupaten Natuna | | | Jumlah dokumen lakip dan lapta | 2 Laporan | 50,000,000 | 52,500,000 | Sedang Berjalan | |
| 06.07. | Penyusunan RENSTRA | | | Kab. Natuna | | | Jumlah dokumen renstra | 1 Dokumen | 50,000,000 | 52,500,000 | | Dinas Tenaga Kerja dan Transmigrasi |
| | - Belanja penyusunan Renstra dan Renja Perangkat Daerah | | | Kabupaten Natuna | | | Jumlah dokumen renstra | 2 Dokumen | 50,000,000 | 52,500,000 | Sedang Berjalan | |
| 06.10. | Penyusunan laporan keuangan | | | Kab. Natuna | | | Jumlah laporan keuangan | 1 Laporan | 50,000,000 | 52,500,000 | | Dinas Tenaga Kerja dan Transmigrasi |
| | - Belanja penyusunan laporan keuangan | | | Kabupaten Natuna | | | Jumlah laporan keuangan | 1 Laporan | 50,000,000 | 52,500,000 | Sedang Berjalan | |

| Kode | Urusan/Bidang Urusan Pemerintahan/ Program/Kegiatan | Prioritas Daerah | Sasaran Pembangunan Daerah | Lokasi | Indikator Kinerja | | | | Pagu Indikatif | Prakiraan Maju | Jenis Prog & Keg | Perangkat Daerah |
|---|---|---|---|---|---|---|---|---|---|---|---|---|
| | | | | | Program/Outcome | | Kegiatan/Output | | | | | |
| | | | | | Uraian | Target | Uraian | Target | | | | |
| (1) | (2) | (3) | (4) | (5) | (6) | (7) | (8) | (9) | (10) | (11) | (12) | (13) |
| **15.** | **Program Peningkatan Kualitas dan Produktivitas Tenaga Kerja** | Peningkatan dan Perluasan Kesempatan Kerja | Meningkatnya kualitas daya saing tenaga kerja | | Persentase lulusan pelatihan yang berkompeten | 92 Persen | | | **508,669,000** | **509,102,450** | | |
| 15.06. | Pendidikan dan pelatihan keterampilan bagi pencari kerja | | | Kab. Natuna | | | Jumlah peserta yang mendapat pelatihan berbasis kompetensi | 35 Orang | 500,000,000 | 500,000,000 | | Dinas Tenaga Kerja dan Transmigrasi |
| | - Pengadaan Mesin obras untuk PKK dan DWP Kecamatan Suak Midai. | | | Kecamatan Suak Midai | | | Jumlah peserta yang mendapat pelatihan berbasis kompetensi | 10 Unit | 50,000,000 | 50,000,000 | Baru | |
| | - Belanja pendidikan dan pelatihan | | | Kabupaten Natuna | | | Jumlah peserta yang mendapat pelatihan berbasis kompetensi | 25 Orang | 400,000,000 | 400,000,000 | Sedang Berjalan | |
| | - Pengadaan Mesin Jahit untuk PKK dan DWP Kecamatan Suak Midai. | | | Kecamatan Suak Midai | | | Jumlah peserta yang mendapat pelatihan berbasis kompetensi | 10 Unit | 50,000,000 | 50,000,000 | Sedang Berjalan | |
| 15.16. | Optimalisasi manajemen BLK | | | Kab. Natuna | | | Jumlah kurikulum yang berbasis potensi daerah | 1 | 8,669,000 | 9,102,450 | | Dinas Tenaga Kerja dan Transmigrasi |
| | - Pengawasan pembangunan pavingblok | | | Kabupaten Natuna | | | Jumlah kurikulum yang berbasis potensi daerah | 1 Paket | 8,669,000 | 9,102,450 | Sedang Berjalan | |
| **17.** | **Program Perlindungan dan Pengembangan Lembaga Ketenagakerjaan** | | | | Persentase pekerja yang mengikuti jaminan sosial tenaga kerja | 90 Persen | | | **337,500,000** | **354,375,000** | | |
| 17.02. | Fasilitas penyelesaian prosedur penyelesaian perselisihan hubungan industrial | | | Kab. Natuna | | | Jumlah konflik yang diselesaikan | 2 Penyelesaian | 50,000,000 | 52,500,000 | | Dinas Tenaga Kerja dan Transmigrasi |
| | - Belanja penyelesaian perselisihan hubungan industrial dan mogok kerja | | | Kabupaten Natuna | | | Jumlah konflik yang diselesaikan | 2 Konflik | 50,000,000 | 52,500,000 | | |
| 17.11. | Koordinasi dan Sinkronisasi Program Kegiatan Dewan Pengupahan dalam menetapkan Upah Minimum Kabupaten Natuna | | | Kab. Natuna | | | Nilai UMK tahunan | 2438115 Rupiah | 287,500,000 | 301,875,000 | | Dinas Tenaga Kerja dan Transmigrasi |
| | - Belanja koordinasi dan sinkronisasi penetapan nilai UMK tahunan | | | Kabupaten Natuna | | | Nilai UMK tahunan | 2438115 Rupiah | 287,500,000 | 301,875,000 | Sedang Berjalan | |
| **18.** | **Program Peningkatan Kesempatan Kerja** | Peningkatan Kualitas Pelayanan Kesehatan | Meningkatnya derajat kesehatan | | Persentase lulusan pelatihan yang ditempatkan | 60 Persen | | | **843,162,000** | **843,162,000** | | |
| 18.01. | Penyebarluasan informasi bursa kerja | | | Kab. Natuna | | | Jumlah sistem informasi bursa kerja | 1 Sistem Data | 50,000,000 | 50,000,000 | | Dinas Tenaga Kerja dan Transmigrasi |
| | - Belanja pemeliharaan sistem informasi pasara kerja | | | Kabupaten Natuna | | | Jumlah sistem informasi bursa kerja | 1 Sistem | 50,000,000 | 50,000,000 | Sedang Berjalan | |
| 18.03. | Penyusunan Perencanaan Tenaga Kerja | | | Kab. Natuna | | | Jumlah Dokumen penyusunan perencanaan tenaga kerja daerah (PPTKD) | 1 Dokumen | 293,162,000 | 293,162,000 | | Dinas Tenaga Kerja dan Transmigrasi |
| | - Belanja penyusunan Rencana Tenaga Kerja (RTK) | | | Kabupaten Natuna | | | Jumlah Dokumen penyusunan perencanaan tenaga kerja daerah (PPTKD) | 1 Dokumen | 293,162,000 | 293,162,000 | Sedang Berjalan | |

| Kode | Urusan/Bidang Urusan Pemerintahan/ Program/Kegiatan | Prioritas Daerah | Sasaran Pembangunan Daerah | Lokasi | Indikator Kinerja | | | | Pagu Indikatif | Prakiraan Maju | Jenis Prog & Keg | Perangkat Daerah |
|---|---|---|---|---|---|---|---|---|---|---|---|---|
| | | | | | Program/Outcome | | Kegiatan/Output | | | | | |
| | | | | | Uraian | Target | Uraian | Target | | | | |
| (1) | (2) | (3) | (4) | (5) | (6) | (7) | (8) | (9) | (10) | (11) | (12) | (13) |
| 18.04. | Monitoring evaluasi dan pelaporan | | | Kab. Natuna | | | Jumlah laporan hasil monitoring, evaluasi dan pelaporan | 1 Laporan | 50,000,000 | 50,000,000 | | Dinas Tenaga Kerja dan Transmigrasi |
| | - Belanja laporan penyediaan informasi pasar kerja | | | Kabupaten Natuna | | | Jumlah laporan hasil monitoring, evaluasi dan pelaporan | 1 Laporan | 50,000,000 | 50,000,000 | Sedang Berjalan | |
| 18.06. | Pengembangan Keterampilan dan wirausaha tenaga kerja mandiri | | | Kab. Natuna | | | Jumlah wira usaha tenaga kerja mandiri yang di kembangkan | 100 Orang | 237,500,000 | 237,500,000 | | Dinas Tenaga Kerja dan Transmigrasi |
| | - Belanja tenaga kerja mandiri yang dikembangkan | | | Kabupaten Natuna | | | Jumlah wira usaha tenaga kerja mandiri yang di kembangkan | 20 Orang | 237,500,000 | 237,500,000 | Sedang Berjalan | |
| 18.07. | Terapan Teknologi Tepat Guna (TTG) | | | Kab. Natuna | | | Jumlah peserta yang mendapat pembekalan keterampilan TTG | 100 Orang | 212,500,000 | 212,500,000 | | Dinas Tenaga Kerja dan Transmigrasi |
| | - Belanja teknologi tepat guna yang dikembangkan | | | Kecamatan Bunguran Selatan | | | Jumlah peserta yang mendapat pembekalan keterampilan TTG | 10 Orang | 212,500,000 | 212,500,000 | Sedang Berjalan | |
| **1.08.** | **PEMBERDAYAAN PEREMPUAN DAN PERLINDUNGAN ANAK** | | | | | | | | **10,665,371,037** | **12,738,885,839** | | |
| **16.** | **Program Penguatan Kelembagaan Pengarusutamaan Gender dan Anak** | | | | Persentase Anak Korban kekerasan yang mendapatkan layanan sesuai standar | 100 Persen | | | **100,000,000** | **197,006,250** | | |
| 16.02. | Fasilitas pengembangan pusat pelayanan terpadu pemberdayaan perempuan (P2TP2) | | | Kab. Natuna | | | Persentase penanganan pengaduan | 100 Persen | 100,000,000 | 197,006,250 | | Dinas Sosial |
| | - Memberikan pelayanan bagi keluarga dalam menyelesaikan masalah | | | Kabupaten Natuna | | | Persentase penanganan pengaduan | 1 LK3 | 100,000,000 | 197,006,250 | | |
| **01.** | **Program Pelayanan Administrasi Perkantoran** | | | | Jumlah bulan pelayanan administrasi perkantoran | 12 Bulan | | | **5,688,721,037** | **5,945,647,089** | | |
| 01.01. | Penyediaan jasa surat menyurat | | | Kab. Natuna | | | Jumlah bulan penyediaan jasa surat menyurat | 12 Bulan | 8,800,000 | 9,240,000 | | Dinas Pemberdayaan Perempuan, Perlindungan Anak, Pengendalian Penduduk dan Keluarga Berencana |
| | - Belanja Perangko ,materai,dan Benda Pos | | | Kabupaten Natuna | | | Jumlah bulan penyediaan jasa surat menyurat | 12 Bulan | 8,800,000 | 9,240,000 | Sedang Berjalan | |
| 01.02. | Penyediaan jasa komunikasi, sumber daya air dan listrik | | | Kab. Natuna | | | Jumlah bulan penyediaan jasa komunikasi, air dan listrik | 12 Bulan | 27,500,000 | 28,875,000 | | Dinas Pemberdayaan Perempuan, Perlindungan Anak, Pengendalian Penduduk dan Keluarga Berencana |
| | | | | | | | | | | | | |

| Kode | Urusan/Bidang Urusan Pemerintahan/ Program/Kegiatan | Prioritas Daerah | Sasaran Pembangunan Daerah | Lokasi | Indikator Kinerja | | | | Pagu Indikatif | Prakiraan Maju | Jenis Prog & Keg | Perangkat Daerah |
|---|---|---|---|---|---|---|---|---|---|---|---|---|
| | | | | | Program/Outcome | | Kegiatan/Output | | | | | |
| | | | | | Uraian | Target | Uraian | Target | | | | |
| (1) | (2) | (3) | (4) | (5) | (6) | (7) | (8) | (9) | (10) | (11) | (12) | (13) |
| | - Belanja air.dan Jasa Komunikasi | | | Kabupaten Natuna | | | Jumlah bulan penyediaan jasa komunikasi, air dan listrik | 12 Bulan | 27,500,000 | 28,875,000 | Sedang Berjalan | |
| 01.08. | Penyediaan jasa kebersihan kantor | | | Kab. Natuna | | | Jumlah bulan penyediaan jasa | 12 Bulan | 9,000,000 | 9,450,000 | | Dinas Pemberdayaan Perempuan, Perlindungan Anak, Pengendalian Penduduk dan Keluarga Berencana |
| | - Penyediaan Jasa Kebersihan Kantor | | | Kabupaten Natuna | | | Jumlah bulan penyediaan jasa | 12 Bulan | 9,000,000 | 9,450,000 | Sedang Berjalan | |
| 01.10. | Penyediaan alat tulis kantor | | | Kab. Natuna | | | Jumlah bulan penyediaan alat tulis kantor | 12 Bulan | 60,000,000 | 63,000,000 | | Dinas Pemberdayaan Perempuan, Perlindungan Anak, Pengendalian Penduduk dan Keluarga Berencana |
| | - Atk | | | Kabupaten Natuna | | | Jumlah bulan penyediaan alat tulis kantor | 12 Bulan | 60,000,000 | 63,000,000 | Sedang Berjalan | |
| 01.11. | Penyediaan barang cetakan dan penggandaan | | | Kab. Natuna | | | Jumlah bulan penyediaan barang cetakan dan penggandaan | 12 Bulan | 45,000,000 | 47,250,000 | | Dinas Pemberdayaan Perempuan, Perlindungan Anak, Pengendalian Penduduk dan Keluarga Berencana |
| | - Belanja Cetak Dan panggandaan | | | Kabupaten Natuna | | | Jumlah bulan penyediaan barang cetakan dan penggandaan | 12 Bulan | 45,000,000 | 47,250,000 | Sedang Berjalan | |
| 01.13. | Penyediaan peralatan dan perlengkapan kantor | | | Kab. Natuna | | | Jumlah pengadaan peralatan dan perlengkapan kantor | 3 Paket | 199,300,000 | 209,265,000 | | Dinas Pemberdayaan Perempuan, Perlindungan Anak, Pengendalian Penduduk dan Keluarga Berencana |
| | - ac untuk p2tp2 | | | Kabupaten Natuna | | | Jumlah pengadaan peralatan dan perlengkapan kantor | 1 Pelayanan | 4,500,000 | 4,725,000 | Sedang Berjalan | |
| | - Penghancur Kertas | | | Kabupaten Natuna | | | Jumlah pengadaan peralatan dan perlengkapan kantor | 1 Unit | 4,000,000 | 4,200,000 | Sedang Berjalan | |
| | - Laptop untuk gow | | | Kabupaten Natuna | | | Jumlah pengadaan peralatan dan perlengkapan kantor | 1 Organisasi | 10,000,000 | 10,500,000 | Sedang Berjalan | |
| | | | | | | | | | | | | |

| Kode | Urusan/Bidang Urusan Pemerintahan/ Program/Kegiatan | Prioritas Daerah | Sasaran Pembangunan Daerah | Lokasi | Indikator Kinerja | | | | Pagu Indikatif | Prakiraan Maju | Jenis Prog & Keg | Perangkat Daerah |
|---|---|---|---|---|---|---|---|---|---|---|---|---|
| | | | | | Program/Outcome | | Kegiatan/Output | | | | | |
| | | | | | Uraian | Target | Uraian | Target | | | | |
| (1) | (2) | (3) | (4) | (5) | (6) | (7) | (8) | (9) | (10) | (11) | (12) | (13) |
| | - Kursi Kerja | | | Kabupaten Natuna | | | Jumlah pengadaan peralatan dan perlengkapan kantor | 10 Unit | 30,000,000 | 31,500,000 | Sedang Berjalan | |
| | - Printer A3 | | | Kabupaten Natuna | | | Jumlah pengadaan peralatan dan perlengkapan kantor | 1 Unit | 5,500,000 | 5,775,000 | Sedang Berjalan | |
| | - kipas angin berdiri | | | Kabupaten Natuna | | | Jumlah pengadaan peralatan dan perlengkapan kantor | 1 Unit | 800,000 | 840,000 | Sedang Berjalan | |
| | - Komputer PC | | | Kabupaten Natuna | | | Jumlah pengadaan peralatan dan perlengkapan kantor | 1 Unit | 15,000,000 | 15,750,000 | Sedang Berjalan | |
| | - Printer | | | Kabupaten Natuna | | | Jumlah pengadaan peralatan dan perlengkapan kantor | 4 Unit | 12,000,000 | 12,600,000 | Sedang Berjalan | |
| | - Infokus untuk GOW | | | Kabupaten Natuna | | | Jumlah pengadaan peralatan dan perlengkapan kantor | 1 Organisasi | 7,000,000 | 7,350,000 | Sedang Berjalan | |
| | - Laptop | | | Kabupaten Natuna | | | Jumlah pengadaan peralatan dan perlengkapan kantor | 4 Unit | 80,000,000 | 84,000,000 | Sedang Berjalan | |
| | - Filling kabinet | | | Kabupaten Natuna | | | Jumlah pengadaan peralatan dan perlengkapan kantor | 4 Unit | 10,500,000 | 11,025,000 | Sedang Berjalan | |
| | - Meja Kerja | | | Kabupaten Natuna | | | Jumlah pengadaan peralatan dan perlengkapan kantor | 4 Unit | 20,000,000 | 21,000,000 | Sedang Berjalan | |
| 01.15. | Penyediaan bahan bacaan dan peraturan perundang-undangan | | | Kab. Natuna | | | Jumlah bulan penyediaan bahan bacaan dan peraturan perundang-undangan | 12 Bulan | 13,200,000 | 13,860,000 | | Dinas Pemberdayaan Perempuan, Perlindungan Anak, Pengendalian Penduduk dan Keluarga Berencana |
| | - Surat Kabar/ Majalah | | | Kabupaten Natuna | | | Jumlah bulan penyediaan bahan bacaan dan peraturan perundang-undangan | 12 Bulan | 13,200,000 | 13,860,000 | Sedang Berjalan | |
| 01.17. | Penyediaan makanan dan minuman | | | Kab. Natuna | | | Jumlah bulan penyediaan makanan dan minuman | 12 Bulan | 95,000,000 | 99,750,000 | | Dinas Pemberdayaan Perempuan, Perlindungan Anak, Pengendalian Penduduk dan Keluarga Berencana |
| | - Makanan dan Minuman | | | Kabupaten Natuna | | | Jumlah bulan penyediaan makanan dan minuman | 12 Bulan | 95,000,000 | 99,750,000 | Sedang Berjalan | |
| 01.18. | Rapat-rapat koordinasi dan konsultasi keluar daerah | | | Kab. Natuna | | | Jumlah Koordinasi Perjalanan Dinas Keluar Daerah | 23 OK | 304,885,000 | 320,129,250 | | Dinas Pemberdayaan Perempuan, Perlindungan Anak, Pengendalian Penduduk dan Keluarga Berencana |

| Kode | Urusan/Bidang Urusan Pemerintahan/ Program/Kegiatan | Prioritas Daerah | Sasaran Pembangunan Daerah | Lokasi | Indikator Kinerja | | | | Pagu Indikatif | Prakiraan Maju | Jenis Prog & Keg | Perangkat Daerah |
|---|---|---|---|---|---|---|---|---|---|---|---|---|
| | | | | | Program/Outcome | | Kegiatan/Output | | | | | |
| | | | | | Uraian | Target | Uraian | Target | | | | |
| (1) | (2) | (3) | (4) | (5) | (6) | (7) | (8) | (9) | (10) | (11) | (12) | (13) |
| | - Perjalanan Dinas Luar Daerah | | | Kabupaten Natuna | | | Jumlah Koordinasi Perjalanan Dinas Keluar Daerah | 25 Orang | 304,885,000 | 320,129,250 | Sedang Berjalan | |
| 01.19. | Penyediaan jasa tenaga pendukung administrasi/teknis perkantoran | | | Kab. Natuna | | | Jumlah Pegawai Tidak Tetap (PTT) | 21 Orang | 4,926,036,037 | 5,144,827,839 | | Dinas Pemberdayaan Perempuan, Perlindungan Anak, Pengendalian Penduduk dan Keluarga Berencana |
| | - Penyediaan Gaji dan Tunjangan ASN | | | Kabupaten Natuna | | | Jumlah Pegawai Tidak Tetap (PTT) | 12 Bulan | 550,200,000 | 577,710,000 | Sedang Berjalan | |
| | - Gaji Tenaga Honorer/ PTT | | | Kabupaten Natuna | | | Jumlah Pegawai Tidak Tetap (PTT) | 21 Orang | 550,200,000 | 550,200,000 | Sedang Berjalan | |
| | - Gaji dan Tunjangan ASN | | | Kabupaten Natuna | | | Jumlah Pegawai Tidak Tetap (PTT) | 1 Tahun | 3,825,636,037 | 4,016,917,839 | Sedang Berjalan | |
| **02.** | **Program Peningkatan Sarana dan Prasarana Aparatur** | | | | Persentase Ketersediaan Sarana dan Prasarana Aparatur | 75 Persen | | | **221,500,000** | **232,575,000** | | |
| 02.22. | Pemeliharaan rutin/berkala gedung kantor | | | Kab. Natuna | | | Jumlah Gedung yang dipelihara | 1 Unit | 120,000,000 | 126,000,000 | | Dinas Pemberdayaan Perempuan, Perlindungan Anak, Pengendalian Penduduk dan Keluarga Berencana |
| | - Pembuatan partisi | | | Kabupaten Natuna | | | Jumlah Gedung yang dipelihara | 1 Paket | 120,000,000 | 126,000,000 | Sedang Berjalan | |
| 02.24. | Pemeliharaan rutin/berkala kendaraan dinas/operasional | | | Kab. Natuna | | | Jumlah kendaraan dinas/operasional kantor yang dipelihara | 10 Unit | 88,000,000 | 92,400,000 | | Dinas Pemberdayaan Perempuan, Perlindungan Anak, Pengendalian Penduduk dan Keluarga Berencana |
| | - Pemeliharaan Rutin Berkala Dinas Operasional | | | Kabupaten Natuna | | | Jumlah kendaraan dinas/operasional kantor yang dipelihara | 10 Unit | 88,000,000 | 92,400,000 | Sedang Berjalan | |
| 02.30. | Pemeliharaan rutin/berkala peralatan dan perlengkapan kantor | | | Kab. Natuna | | | Jumlah bulan pemeliharaan peralatan dan perlengkapan kantor | 12 Bulan | 13,500,000 | 14,175,000 | | Dinas Pemberdayaan Perempuan, Perlindungan Anak, Pengendalian Penduduk dan Keluarga Berencana |

| Kode | Urusan/Bidang Urusan Pemerintahan/ Program/Kegiatan | Prioritas Daerah | Sasaran Pembangunan Daerah | Lokasi | Indikator Kinerja | | | | Pagu Indikatif | Prakiraan Maju | Jenis Prog & Keg | Perangkat Daerah |
|---|---|---|---|---|---|---|---|---|---|---|---|---|
| | | | | | Program/Outcome | | Kegiatan/Output | | | | | |
| | | | | | Uraian | Target | Uraian | Target | | | | |
| (1) | (2) | (3) | (4) | (5) | (6) | (7) | (8) | (9) | (10) | (11) | (12) | (13) |
| | - Printer untuk GOW | | | Kabupaten Natuna | | | Jumlah bulan pemeliharan peralatan dan perlengkapan kantor | 1 Organisasi | 1,500,000 | 1,575,000 | Sedang Berjalan | |
| | - Pemeliharaan Rutin Berkala Perlengkapan Gedung Kantor | | | Kabupaten Natuna | | | Jumlah bulan pemeliharan peralatan dan perlengkapan kantor | 1 Tahun | 12,000,000 | 12,600,000 | Sedang Berjalan | |
| **05.** | **Program Peningkatan Kapasitas Sumber Daya Aparatur** | | | | Persentase Aparatur yang Bersertifikasi | 75 Persen | | | **77,500,000** | **81,375,000** | | |
| 05.04. | Kursus dan peningkatan ketrampilan aparatur | | | Kab. Natuna | | | Jumlah aparatur yang ditingkatkan SDM nya | 1 Satker | 77,500,000 | 81,375,000 | | Dinas Pemberdayaan Perempuan, Perlindungan Anak, Pengendalian Penduduk dan Keluarga Berencana |
| | - Kursus Dan Peningkatan ketrampilan aparatur | | | Kabupaten Natuna | | | Jumlah aparatur yang ditingkatkan SDM nya | 5 Orang | 77,500,000 | 81,375,000 | Sedang Berjalan | |
| **06.** | **Program Peningkatan Pengembangan Sistem Pelaporan Capaian Kinerja dan Keuangan** | | | | Predikat/Nilai Akuntabilitas | 80 Nilai/ Predikat | | | **271,150,000** | **284,707,500** | | |
| 06.01. | Penyusunan laporan capaian kinerja dan ikhtisar realisasi kinerja SKPD | | | Kab. Natuna | | | Jumlah Laporan | 2 Laporan | 271,150,000 | 284,707,500 | | Dinas Pemberdayaan Perempuan, Perlindungan Anak, Pengendalian Penduduk dan Keluarga Berencana |
| | - Penyusunan Laporan Capaian Kinerja dan Ikhtisar Realisasi Kinerja SKPD | | | Kabupaten Natuna | | | Jumlah Laporan | 2 Laporan | 271,150,000 | 284,707,500 | Sedang Berjalan | |
| **15.** | **Program Keserasian Kebijakan peningkatan kualitas Anak dan Perempuan** | | | | Persentase Lembaga Layanan Kesehatan (Puskesmas dan Rumah Sakit) Ramah Anak sesuai Standar | 37.5 Persen | | | **300,000,000** | **377,500,000** | | |
| 15.04. | Sosialisasi kebijakan partisipasi anak dalam pembangunan | | | Kab. Natuna | | | Jumlah peserta sosialisasi | 50 Kali | 100,000,000 | 105,000,000 | | Dinas Pemberdayaan Perempuan, Perlindungan Anak, Pengendalian Penduduk dan Keluarga Berencana |
| | - jumlah KIE bagi penyedia layanan | | | Kabupaten Natuna | | | Jumlah peserta sosialisasi | 4 Badan Usaha | 100,000,000 | 105,000,000 | Sedang Berjalan | |
| | | | | | | | | | | | | |

| Kode | Urusan/Bidang Urusan Pemerintahan/ Program/Kegiatan | Prioritas Daerah | Sasaran Pembangunan Daerah | Lokasi | Indikator Kinerja | | | | Pagu Indikatif | Prakiraan Maju | Jenis Prog & Keg | Perangkat Daerah |
|---|---|---|---|---|---|---|---|---|---|---|---|---|
| | | | | | Program/Outcome | | Kegiatan/Output | | | | | |
| | | | | | Uraian | Target | Uraian | Target | | | | |
| (1) | (2) | (3) | (4) | (5) | (6) | (7) | (8) | (9) | (10) | (11) | (12) | (13) |
| 15.09. | Pelaksanaan pembinaan dan pengembangan kecamatan/kelurahan/desa layak anak | | | Kab. Natuna | | | Jumlah kecamatan/kelurahan/desa layak anak | 2 Kecamatan | 200,000,000 | 272,500,000 | | Dinas Pemberdayaan Perempuan, Perlindungan Anak, Pengendalian Penduduk dan Keluarga Berencana |
| | - Pembinaan pengembangan kecamatan /kelurahan/l desa layak anak | | | Kabupaten Natuna | | | Jumlah kecamatan/kelurahan/desa layak anak | 3 Kecamatan/ Desa | 200,000,000 | 272,500,000 | Sedang Berjalan | |
| **15.** | **Program Keserasian Kebijakan peningkatan kualitas Anak dan Perempuan** | | | | Persentase Perangkat Daerah yang melaksanakan PPRG | 100 Persen | | | **825,000,000** | **1,103,500,000** | | |
| 15.08. | Pemantapan koordinasi pokja PUG dan FOCAL POINT PUG | | | Kab. Natuna | | | Jumlah rapat koordinasi kelompok kerja | 6 Kali | 400,000,000 | 561,750,000 | | Dinas Pemberdayaan Perempuan, Perlindungan Anak, Pengendalian Penduduk dan Keluarga Berencana |
| | - Pelatihan dan penyusunan data terpilah gender dan anak kabupaten natuna | | | Kabupaten Natuna | | | Jumlah rapat koordinasi kelompok kerja | 20 Orang | 150,000,000 | 299,250,000 | Sedang Berjalan | |
| | - Koordinasi dan sinkronisasi perumusan kebijakan pelaksanaan PUG termasuk pprg | | | Kabupaten Natuna | | | Jumlah rapat koordinasi kelompok kerja | 6 Kali | 100,000,000 | 105,000,000 | Sedang Berjalan | |
| | - Penyuluhan Sex Education dan Pernikahan Usia Dini di Kelurahan Bandarsyah | | | Kelurahan Bandarsyah | | | Jumlah rapat koordinasi kelompok kerja | 1 Paket | 150,000,000 | 157,500,000 | Sedang Berjalan | |
| 15.12. | Pelatihan perencanaan dan penganggaran responsif gender | | | Kab. Natuna | | | Jumlah peserta pelatihan PPRG | 40 Orang | 425,000,000 | 541,750,000 | | Dinas Pemberdayaan Perempuan, Perlindungan Anak, Pengendalian Penduduk dan Keluarga Berencana |
| | - Pelatihan dan pendampingan penyusunan perencanaan dan penggangaran | | | Kabupaten Natuna | | | Jumlah peserta pelatihan PPRG | 50 Orang | 225,000,000 | 341,250,000 | Sedang Berjalan | |
| | - Pelatihan Penyusunan Data terpilah Gender dan Anak Kab. Natuna | | | Kabupaten Natuna | | | Jumlah peserta pelatihan PPRG | 1 Kegiatan | 200,000,000 | 200,500,000 | Sedang Berjalan | |
| **16.** | **Program Penguatan Kelembagaan Pengarusutamaan Gender dan Anak** | Peningkatan kualitas kehidupan beragama dan budaya lokal | Meningkatnya keamanan dan ketertiban lingkungan | | Persentase Anak Korban Kekerasan | 0.02 Persen | | | **400,000,000** | **420,000,000** | | |
| | | | | | | | | | | | | |

| Kode | Urusan/Bidang Urusan Pemerintahan/ Program/Kegiatan | Prioritas Daerah | Sasaran Pembangunan Daerah | Lokasi | Indikator Kinerja | | | | Pagu Indikatif | Prakiraan Maju | Jenis Prog & Keg | Perangkat Daerah |
|---|---|---|---|---|---|---|---|---|---|---|---|---|
| | | | | | Program/Outcome | | Kegiatan/Output | | | | | |
| | | | | | Uraian | Target | Uraian | Target | | | | |
| (1) | (2) | (3) | (4) | (5) | (6) | (7) | (8) | (9) | (10) | (11) | (12) | (13) |
| 16.13. | Pengembangan dan Pemantapan PATBM | | | Kab. Natuna | | | Desa/kelurahan Ber-PATBM | 20 Desa/ Kelurahan | 400,000,000 | 420,000,000 | | Dinas Pemberdayaan Perempuan, Perlindungan Anak, Pengendalian Penduduk dan Keluarga Berencana |
| | - Pelatihan dan pembentukan serta pembinaan PATBM | | | Kabupaten Natuna | | | Desa/kelurahan Ber-PATBM | 4 Kelompok | 400,000,000 | 420,000,000 | Sedang Berjalan | |
| **16.** | **Program Penguatan Kelembagaan Pengarusutamaan Gender dan Anak** | Peningkatan kualitas kehidupan beragama dan budaya lokal | Meningkatnya keamanan dan ketertiban lingkungan | | Persentase Anak Korban kekerasan yang mendapatkan layanan sesuai standar | 100 Persen | | | **875,000,000** | **1,233,750,000** | | |
| 16.11. | Pelatihan bagi tenaga SDM pelayanan dan pendampingan kasus anak | | | Kab. Natuna | | | Jumlah tenaga pendampingan (SDM) yang terlatih | 30 Orang | 375,000,000 | 393,750,000 | | Dinas Pemberdayaan Perempuan, Perlindungan Anak, Pengendalian Penduduk dan Keluarga Berencana |
| | - pengningkatan kapasitas jumlah tenaga pendampingan SDM yanr terlatih | | | Kabupaten Natuna | | | Jumlah tenaga pendampingan (SDM) yang terlatih | 50 Kader | 200,000,000 | 210,000,000 | | |
| | - Penyuluhan tentang Kekerasan terhadap Anak dan Kekerasan dalam Rumah Tangga (KDRT) | | | Kelurahan Bandarsyah | | | Jumlah tenaga pendampingan (SDM) yang terlatih | 1 Paket | 150,000,000 | 157,500,000 | Sedang Berjalan | |
| | - Penyuluhan kekerasan terhadap anak dan perempuan | | | Desa Kelanga | | | Jumlah tenaga pendampingan (SDM) yang terlatih | 25 Orang | 25,000,000 | 26,250,000 | Sedang Berjalan | |
| 16.12. | Fasilitasi Penguatan Komisi Pengawasan dan Perlindungan Anak Daerah | | | Kab. Natuna | | | Jumlah pendampingan kasus anak | 35 Kasus | 500,000,000 | 840,000,000 | | Dinas Pemberdayaan Perempuan, Perlindungan Anak, Pengendalian Penduduk dan Keluarga Berencana |
| | - Fasilitas penguatan komisi pengawasan dan perlindungan anak | | | Kabupaten Natuna | | | Jumlah pendampingan kasus anak | 18 Kasus | 300,000,000 | 630,000,000 | Sedang Berjalan | |
| | - Melakukan pendampingan terhadap kasus anak yang memerlukan pendampingan khusus | | | Kabupaten Natuna | | | Jumlah pendampingan kasus anak | 35 Kasus | 200,000,000 | 210,000,000 | Sedang Berjalan | |
| **16.** | **Program Penguatan Kelembagaan Pengarusutamaan Gender dan Anak** | Peningkatan kualitas kehidupan beragama dan budaya lokal | Meningkatnya keamanan dan ketertiban lingkungan | | Persentase Forum Anak yang terbentuk (Kab/Kota, kecamatan dan kelurahan) | 80 Persen | | | **450,000,000** | **829,500,000** | | |
| | | | | | | | | | | | | |

| Kode | Urusan/Bidang Urusan Pemerintahan/ Program/Kegiatan | Prioritas Daerah | Sasaran Pembangunan Daerah | Lokasi | Indikator Kinerja | | | | Pagu Indikatif | Prakiraan Maju | Jenis Prog & Keg | Perangkat Daerah |
|---|---|---|---|---|---|---|---|---|---|---|---|---|
| | | | | | Program/Outcome | | Kegiatan/Output | | | | | |
| | | | | | Uraian | Target | Uraian | Target | | | | |
| (1) | (2) | (3) | (4) | (5) | (6) | (7) | (8) | (9) | (10) | (11) | (12) | (13) |
| 16.10. | Fasilitasi pengembangan forum anak daerah | | | Kab. Natuna | | | Jumlah forum anak yang terbentuk | 3 FAK | 450,000,000 | 829,500,000 | | Dinas Pemberdayaan Perempuan, Perlindungan Anak, Pengendalian Penduduk dan Keluarga Berencana |
| | - Kegiatan Sosialisasi Tentang Kualitas Hidup anak dan Hak Anak di Kecamatan Suak Midai | | | Kecamatan Suak Midai | | | Jumlah forum anak yang terbentuk | 1 Ada | 200,000,000 | 210,000,000 | Sedang Berjalan | |
| | - Forum anak Kabupaten | | | Kabupaten Natuna | | | Jumlah forum anak yang terbentuk | 3 Kelompok | 250,000,000 | 619,500,000 | Sedang Berjalan | |
| **16.** | **Program Penguatan Kelembagaan Pengarusutamaan Gender dan Anak** | Peningkatan kualitas kehidupan beragama dan budaya lokal | Meningkatnya keamanan dan ketertiban lingkungan | | Persentase korban kekerasan terhadap perempuan yang mendapat layanan komprehensif | 100 Persen | | | **595,500,000** | **835,275,000** | | |
| 16.02. | Fasilitas pengembangan pusat pelayanan terpadu pemberdayaan perempuan (P2TP2) | | | Kab. Natuna | | | Jumlah pelayanan di P2TP2A | 4 Pelayanan | 595,500,000 | 835,275,000 | | Dinas Pemberdayaan Perempuan, Perlindungan Anak, Pengendalian Penduduk dan Keluarga Berencana |
| | - Penyediaan Layanan pengaduan masyarakat perempuan korban kekerasan | | | Kabupaten Natuna | | | Jumlah pelayanan di P2TP2A | 3 Pelayanan | 595,500,000 | 835,275,000 | Sedang Berjalan | |
| **17.** | **Program Peningkatan Kualitas Hidup dan Perlindungan Perempuan** | | | | Persentase KDRT | 0.004 Persen | | | **200,000,000** | **210,000,000** | | |
| 17.10. | Pengembangan gerakan sayang ibu (GSI) | | | Kab. Natuna | | | Jumlah kecamatan sayang ibu | 2/2 Desa/Kecamatan | 200,000,000 | 210,000,000 | | Dinas Pemberdayaan Perempuan, Perlindungan Anak, Pengendalian Penduduk dan Keluarga Berencana |
| | - pelatihan dan pembentukan pembinaan kecamatan sayang ibu | | | Kabupaten Natuna | | | Jumlah kecamatan sayang ibu | 2 Kecamatan | 200,000,000 | 210,000,000 | | |
| **18.** | **Program Peningkatan Peran serta dan kesetaraan gender dalam pembangunan** | Peningkatan dan Perluasan Kesempatan Kerja | Meningkatnya kualitas daya saing tenaga kerja | | Partisipasi angkatan kerja perempuan | 43.60 Persen | | | **430,000,000** | **640,500,000** | | |
| | | | | | | | | | | | | |

| Kode | Urusan/Bidang Urusan Pemerintahan/ Program/Kegiatan | Prioritas Daerah | Sasaran Pembangunan Daerah | Lokasi | Indikator Kinerja | | | | Pagu Indikatif | Prakiraan Maju | Jenis Prog & Keg | Perangkat Daerah |
|---|---|---|---|---|---|---|---|---|---|---|---|---|
| | | | | | Program/Outcome | | Kegiatan/Output | | | | | |
| | | | | | Uraian | Target | Uraian | Target | | | | |
| (1) | (2) | (3) | (4) | (5) | (6) | (7) | (8) | (9) | (10) | (11) | (12) | (13) |
| 18.04. | Bimbingan manajemen usaha bagi perempuan dalam mengelola usaha | | | Kab. Natuna | | | Jumlah peserta bimbingan | 60 Orang | 170,000,000 | 262,500,000 | | Dinas Pemberdayaan Perempuan, Perlindungan Anak, Pengendalian Penduduk dan Keluarga Berencana |
| | - Pelatihan peningkatan kapasitas ekonomi perempuan | | | Kabupaten Natuna | | | Jumlah peserta bimbingan | 80 Orang | 170,000,000 | 262,500,000 | Sedang Berjalan | |
| 18.08. | Pembinaan industri rumahan | | | Kab. Natuna | | | Jumlah industri rumahan yang dibina | 4 Industri Rumahan | 260,000,000 | 378,000,000 | | Dinas Pemberdayaan Perempuan, Perlindungan Anak, Pengendalian Penduduk dan Keluarga Berencana |
| | - Pembinaan industri rumahan | | | Kabupaten Natuna | | | Jumlah industri rumahan yang dibina | 5 Industri Rumahan | 260,000,000 | 378,000,000 | Sedang Berjalan | |
| **18.** | **Program Peningkatan Peran serta dan kesetaraan gender dalam pembangunan** | Peningkatan dan Perluasan Kesempatan Kerja | Meningkatnya kualitas daya saing tenaga kerja | | Persentase Perempuan di Lembaga Legislatif | 5 Persen | | | **231,000,000** | **347,550,000** | | |
| 18.01. | Pembinaan organisasi perempuan | | | Kab. Natuna | | | Jumlah organisasi yang dibina | 8 Organisasi | 231,000,000 | 347,550,000 | | Dinas Pemberdayaan Perempuan, Perlindungan Anak, Pengendalian Penduduk dan Keluarga Berencana |
| | - Pembinaan organisasi perempuan | | | Kabupaten Natuna | | | Jumlah organisasi yang dibina | 7 Organisasi | 231,000,000 | 347,550,000 | Sedang Berjalan | |
| **1.09.** | **PANGAN** | | | | | | | | **9,587,269,554** | **10,630,486,282** | | |
| **01.** | **Program Pelayanan Administrasi Perkantoran** | | | | Jumlah Bulan Layanan Administrasi Perkantoran | 12 Bulan | | | **5,980,689,754** | **6,235,724,242** | | |
| 01.01. | Penyediaan jasa surat menyurat | | | Kab. Natuna | | | Jumlah bulan Penyediaan jasa surat menyurat | 12 Bulan | 24,000,000 | 25,200,000 | | Dinas Ketahanan Pangan |
| | - Jumlah bulan Penyediaan jasa surat menyurat | | | Kabupaten Natuna | | | Jumlah bulan Penyediaan jasa surat menyurat | 12 Bulan | 24,000,000 | 25,200,000 | Sedang Berjalan | |
| 01.02. | Penyediaan jasa komunikasi, sumber daya air dan listrik | | | Kab. Natuna | | | Jumlah bulan penyediaan Jasa Komunikasi,Sumber Daya Air dan Listrik | 12 Bulan | 35,000,000 | 36,750,000 | | Dinas Ketahanan Pangan |
| | - Jumlah bulan penyediaan Sumber Daya Air dan Listrik | | | Kabupaten Natuna | | | Jumlah bulan penyediaan Jasa Komunikasi,Sumber Daya Air dan Listrik | 12 Bulan | 35,000,000 | 36,750,000 | Sedang Berjalan | |
| | | | | | | | | | | | | |

| Kode | Urusan/Bidang Urusan Pemerintahan/ Program/Kegiatan | Prioritas Daerah | Sasaran Pembangunan Daerah | Lokasi | Indikator Kinerja | | | | Pagu Indikatif | Prakiraan Maju | Jenis Prog & Keg | Perangkat Daerah |
|---|---|---|---|---|---|---|---|---|---|---|---|---|
| | | | | | Program/Outcome | | Kegiatan/Output | | | | | |
| | | | | | Uraian | Target | Uraian | Target | | | | |
| (1) | (2) | (3) | (4) | (5) | (6) | (7) | (8) | (9) | (10) | (11) | (12) | (13) |
| 01.08. | Penyediaan jasa kebersihan kantor | | | Kab. Natuna | | | Jumlah bulan penyediaan peralatan-peralatan kebersihan | 12 Bulan | 16,000,000 | 16,800,000 | | Dinas Ketahanan Pangan |
| | - Jumlah bulan penyediaan peralatan-peralatan kebersihan | | | Kabupaten Natuna | | | Jumlah bulan penyediaan peralatan-peralatan kebersihan | 12 Bulan | 16,000,000 | 16,800,000 | Sedang Berjalan | |
| 01.10. | Penyediaan alat tulis kantor | | | Kab. Natuna | | | Jumlah bulan penyediaan Alat Tulis Kantor | 12 Bulan | 40,000,000 | 42,000,000 | | Dinas Ketahanan Pangan |
| | - Jumlah bulan penyediaan Alat Tulis Kantor | | | Kabupaten Natuna | | | Jumlah bulan penyediaan Alat Tulis Kantor | 12 Bulan | 40,000,000 | 42,000,000 | Sedang Berjalan | |
| 01.11. | Penyediaan barang cetakan dan penggandaan | | | Kab. Natuna | | | Jumlah bulan penyediaan Bahan Cetak dan Penggandaan Dokumen | 12 Bulan | 33,000,000 | 34,650,000 | | Dinas Ketahanan Pangan |
| | - Jumlah bulan penyediaan Bahan Cetak dan Penggandaan Dokumen | | | Kabupaten Natuna | | | Jumlah bulan penyediaan Bahan Cetak dan Penggandaan Dokumen | 12 Bulan | 33,000,000 | 34,650,000 | Sedang Berjalan | |
| 01.13. | Penyediaan peralatan dan perlengkapan kantor | | | Kab. Natuna | | | Jumlah jenis penyediaan peralatan dan perlengkapan kantor | 3 Jenis | 200,000,000 | 210,000,000 | | Dinas Ketahanan Pangan |
| | - Videotron | | | Kabupaten Natuna | | | Jumlah jenis penyediaan peralatan dan perlengkapan kantor | 1 Unit | 15,000,000 | 15,750,000 | Sedang Berjalan | |
| | - Proyektor | | | Kabupaten Natuna | | | Jumlah jenis penyediaan peralatan dan perlengkapan kantor | 1 Unit | 13,500,000 | 14,175,000 | Sedang Berjalan | |
| | - AC 1.5 PK | | | Kabupaten Natuna | | | Jumlah jenis penyediaan peralatan dan perlengkapan kantor | 3 Unit | 30,000,000 | 31,500,000 | Sedang Berjalan | |
| | - Harddisk Eksternal | | | Kabupaten Natuna | | | Jumlah jenis penyediaan peralatan dan perlengkapan kantor | 3 Unit | 8,100,000 | 8,505,000 | Sedang Berjalan | |
| | - Micchropone Wireless | | | Kabupaten Natuna | | | Jumlah jenis penyediaan peralatan dan perlengkapan kantor | 1 Unit | 550,000 | 577,500 | Sedang Berjalan | |
| | - Jam Dinding | | | Kabupaten Natuna | | | Jumlah jenis penyediaan peralatan dan perlengkapan kantor | 5 Unit | 2,400,000 | 2,520,000 | Sedang Berjalan | |
| | - Umbul-umbul | | | Kabupaten Natuna | | | Jumlah jenis penyediaan peralatan dan perlengkapan kantor | 10 Buah | 400,000 | 420,000 | Sedang Berjalan | |
| | - Pengadaan Komputer PC | | | Kabupaten Natuna | | | Jumlah jenis penyediaan peralatan dan perlengkapan kantor | 2 Unit | 16,000,000 | 16,800,000 | Sedang Berjalan | |
| | - Brankas | | | Kabupaten Natuna | | | Jumlah jenis penyediaan peralatan dan perlengkapan kantor | 1 Unit | 5,500,000 | 5,775,000 | Sedang Berjalan | |
| | - laptop | | | Kabupaten Natuna | | | Jumlah jenis penyediaan peralatan dan perlengkapan kantor | 3 Unit | 75,000,000 | 78,750,000 | Sedang Berjalan | |

| Kode | Urusan/Bidang Urusan Pemerintahan/ Program/Kegiatan | Prioritas Daerah | Sasaran Pembangunan Daerah | Lokasi | Indikator Kinerja | | | | Pagu Indikatif | Prakiraan Maju | Jenis Prog & Keg | Perangkat Daerah |
|---|---|---|---|---|---|---|---|---|---|---|---|---|
| | | | | | Program/Outcome | | Kegiatan/Output | | | | | |
| | | | | | Uraian | Target | Uraian | Target | | | | |
| (1) | (2) | (3) | (4) | (5) | (6) | (7) | (8) | (9) | (10) | (11) | (12) | (13) |
| | - TV 32 inchi | | | Kabupaten Natuna | | | Jumlah jenis penyediaan peralatan dan perlengkapan kantor | 1 Unit | 5,500,000 | 5,775,000 | Sedang Berjalan | |
| | - Jumlah jenis penyediaan peralatan dan perlengkapan kantor | | | Kabupaten Natuna | | | Jumlah jenis penyediaan peralatan dan perlengkapan kantor | 12 Jenis | 28,050,000 | 29,452,500 | Sedang Berjalan | |
| 01.15. | Penyediaan bahan bacaan dan peraturan perundang-undangan | | | Kab. Natuna | | | Jumlah bulan penyediaan bahan-bahan bacaan dengan baik | 12 Bulan | 25,000,000 | 26,250,000 | | Dinas Ketahanan Pangan |
| | - Jumlah bulan penyediaan bahan-bahan bacaan dengan baik | | | Kabupaten Natuna | | | Jumlah bulan penyediaan bahan-bahan bacaan dengan baik | 12 Bulan | 25,000,000 | 26,250,000 | Sedang Berjalan | |
| 01.17. | Penyediaan makanan dan minuman | | | Kab. Natuna | | | Jumlah bulan penyediaan makanan dan minum pegawai | 12 Bulan | 70,000,000 | 73,500,000 | | Dinas Ketahanan Pangan |
| | - Jumlah bulan penyediaan makanan dan minum pegawai | | | Kabupaten Natuna | | | Jumlah bulan penyediaan makanan dan minum pegawai | 12 Bulan | 70,000,000 | 73,500,000 | Sedang Berjalan | |
| 01.18. | Rapat-rapat koordinasi dan konsultasi keluar daerah | | | Kab. Natuna | | | Jumlah perjalanan dinas luar daerah | 12 OK | 300,000,000 | 300,000,000 | | Dinas Ketahanan Pangan |
| | - Jumlah perjalanan dinas luar daerah | | | Kabupaten Natuna | | | Jumlah perjalanan dinas luar daerah | 18 Kali | 300,000,000 | 300,000,000 | Sedang Berjalan | |
| 01.19. | Penyediaan jasa tenaga pendukung administrasi/teknis perkantoran | | | Kab. Natuna | | | Jumlah tenaga honorer/ PTT | 12 Orang | 5,237,689,754 | 5,470,574,242 | | Dinas Ketahanan Pangan |
| | - Gaji dan Tunjangan ASN | | | Kabupaten Natuna | | | Jumlah tenaga honorer/ PTT | 17 Orang | 200,000,000 | 200,000,000 | Sedang Berjalan | |
| | - Gaji Tenaga Honorer/ PTT | | | Kabupaten Natuna | | | Jumlah tenaga honorer/ PTT | 12 Orang | 380,000,000 | 380,000,000 | Sedang Berjalan | |
| | - Gaji dan Tunjangan ASN | | | Kabupaten Natuna | | | Jumlah tenaga honorer/ PTT | 1 Tahun | 4,657,689,754 | 4,890,574,242 | Sedang Berjalan | |
| **02.** | **Program Peningkatan Sarana dan Prasarana Aparatur** | | | | Persentase Ketersediaan Sarana dan Prasarana Aparatur | 75 Persen | | | **598,350,000** | **613,267,500** | | |
| 02.05. | Pengadaan kendaraan dinas/operasional | | | Kab. Natuna | | | Jumlah Tersedianya Kendaraan Dinas/Operasional | 0 Unit | 300,000,000 | 300,000,000 | | Dinas Ketahanan Pangan |
| | - Pengadaan mobil operasional | | | Kabupaten Natuna | | | Jumlah Tersedianya Kendaraan Dinas/Operasional | 1 Unit | 300,000,000 | 300,000,000 | Sedang Berjalan | |
| 02.10. | Pengadaan mebeleur | | | Kab. Natuna | | | Jumlah tersedianya mebeleur | 2 Jenis | 138,350,000 | 145,267,500 | | Dinas Ketahanan Pangan |
| | - Alat bermain anak | | | Kabupaten Natuna | | | Jumlah tersedianya mebeleur | 1 Set | 19,350,000 | 20,317,500 | Sedang Berjalan | |
| | - kursi susun | | | Kabupaten Natuna | | | Jumlah tersedianya mebeleur | 10 Unit | 7,000,000 | 7,350,000 | Sedang Berjalan | |
| | - Meja 1 biro | | | Kabupaten Natuna | | | Jumlah tersedianya mebeleur | 1 Unit | 17,500,000 | 18,375,000 | Sedang Berjalan | |
| | - Kursi sandaran rendah | | | Kabupaten Natuna | | | Jumlah tersedianya mebeleur | 5 Unit | 7,500,000 | 7,875,000 | Sedang Berjalan | |
| | - kursi tamu | | | Kabupaten Natuna | | | Jumlah tersedianya mebeleur | 1 Set | 7,500,000 | 7,875,000 | Sedang Berjalan | |

| Kode | Urusan/Bidang Urusan Pemerintahan/ Program/Kegiatan | Prioritas Daerah | Sasaran Pembangunan Daerah | Lokasi | Indikator Kinerja | | | | Pagu Indikatif | Prakiraan Maju | Jenis Prog & Keg | Perangkat Daerah |
|---|---|---|---|---|---|---|---|---|---|---|---|---|
| | | | | | Program/Outcome | | Kegiatan/Output | | | | | |
| | | | | | Uraian | Target | Uraian | Target | | | | |
| (1) | (2) | (3) | (4) | (5) | (6) | (7) | (8) | (9) | (10) | (11) | (12) | (13) |
| | - Lemari arsip besi | | | Kabupaten Natuna | | | Jumlah tersedianya mebeleur | 2 Unit | 69,500,000 | 72,975,000 | Sedang Berjalan | |
| | - Meja 1/2 biro | | | Kabupaten Natuna | | | Jumlah tersedianya mebeleur | 5 Unit | 10,000,000 | 10,500,000 | Sedang Berjalan | |
| 02.24. | Pemeliharaan rutin/berkala kendaraan dinas/operasional | | | Kab. Natuna | | | Jumlah Kenderaan Dinas/Oprasional Kantor Yang dipelihara | 5 Unit | 100,000,000 | 105,000,000 | | Dinas Ketahanan Pangan |
| | - Jumlah Kenderaan Dinas/Oprasional Kantor Yang dipelihara | | | Kabupaten Natuna | | | Jumlah Kenderaan Dinas/Oprasional Kantor Yang dipelihara | 5 Unit | 100,000,000 | 105,000,000 | Sedang Berjalan | |
| 02.30. | Pemeliharaan rutin/berkala peralatan dan perlengkapan kantor | | | Kab. Natuna | | | Jumlah bulan pemeliharaan peralatan dan perlengkapan kantor | 12 Bulan | 60,000,000 | 63,000,000 | | Dinas Ketahanan Pangan |
| | - Jumlah bulan pemeliharaan peralatan gedung kantor | | | Kabupaten Natuna | | | Jumlah bulan pemeliharaan peralatan dan perlengkapan kantor | 12 Bulan | 40,000,000 | 42,000,000 | | |
| | - Jumlah bulan pemeliharaan perlengkapan gedung kantor | | | Kabupaten Natuna | | | Jumlah bulan pemeliharaan peralatan dan perlengkapan kantor | 12 Bulan | 20,000,000 | 21,000,000 | Sedang Berjalan | |
| **05.** | **Program Peningkatan Kapasitas Sumber Daya Aparatur** | | | | Persentase Aparatur yang Bersertifikasi | 75 Persen | | | **200,000,000** | **210,000,000** | | |
| 05.04. | Kursus dan peningkatan ketrampilan aparatur | | | Kab. Natuna | | | Jumlah aparatur yang mengikuti kursus | 8 Orang | 200,000,000 | 210,000,000 | | Dinas Ketahanan Pangan |
| | - Jumlah aparatur yang mengikuti kursus | | | Kabupaten Natuna | | | Jumlah aparatur yang mengikuti kursus | 8 Orang | 200,000,000 | 210,000,000 | Sedang Berjalan | |
| **06.** | **Program Peningkatan Pengembangan Sistem Pelaporan Capaian Kinerja dan Keuangan** | | | | Predikat/Nilai Akuntabilitas | 80 Nilai/ Predikat | | | **105,000,000** | **110,250,000** | | |
| 06.01. | Penyusunan laporan capaian kinerja dan ikhtisar realisasi kinerja SKPD | | | Kab. Natuna | | | Dokumen perencanaan, pelaporan dan evaluasi (Lakip ) | 1 Laporan | 105,000,000 | 110,250,000 | | Dinas Ketahanan Pangan |
| | - Jumlah laporan Kinerja danLaporan Tahunan | | | Kabupaten Natuna | | | Dokumen perencanaan, pelaporan dan evaluasi (Lakip ) | 2 Laporan | 55,000,000 | 57,750,000 | Sedang Berjalan | |
| | - Jumlah dokumen Renstra | | | Kabupaten Natuna | | | Dokumen perencanaan, pelaporan dan evaluasi (Lakip ) | 1 Dokumen | 50,000,000 | 52,500,000 | Sedang Berjalan | |
| **16.** | **Program Peningkatan Diversifikasi dan Ketahanan Pangan Masyarakat** | Percepatan pengentasan Kemiskinan | Meningkatnya kesejahteraan masyarakat | | Angka Kecukupan Energi (AKE) konsumsi (kalori/kapita/hari) | 2150 kalori/kapita/hari | | | **958,460,400** | **1,490,233,420** | | |
| 16.08. | Peningkatan percepatan penganekaragaman konsumsi pangan | | | Kab. Natuna | | | Tersedianya Pangan Berbasis Sumber Daya Lokal | 3 Jenis | 150,000,000 | 367,500,000 | | Dinas Ketahanan Pangan |
| | - Tersedianya Pangan Berbasis Sumber Daya Lokal | | | Kabupaten Natuna | | | Tersedianya Pangan Berbasis Sumber Daya Lokal | 3 Jenis | 150,000,000 | 367,500,000 | Sedang Berjalan | |
| 16.13. | Pengembangan kawasan rumah pangan lestari (KRPL) | | | Kab. Natuna | | | Jumlah kelompok yang terbina | 41 Kelompok | 558,460,400 | 855,233,420 | | Dinas Ketahanan Pangan |
| | - Penumbuhan Kelompok P2L (Pekarangan Pangan Lestari) Desa Sebadai Ulu | | | Desa Sebadai Hulu | | | Jumlah kelompok yang terbina | 1 Kelompok | 50,000,000 | 52,500,000 | Sedang Berjalan | |

| Kode | Urusan/Bidang Urusan Pemerintahan/ Program/Kegiatan | Prioritas Daerah | Sasaran Pembangunan Daerah | Lokasi | Indikator Kinerja | | | | Pagu Indikatif | Prakiraan Maju | Jenis Prog & Keg | Perangkat Daerah |
|---|---|---|---|---|---|---|---|---|---|---|---|---|
| | | | | | Program/Outcome | | Kegiatan/Output | | | | | |
| | | | | | Uraian | Target | Uraian | Target | | | | |
| (1) | (2) | (3) | (4) | (5) | (6) | (7) | (8) | (9) | (10) | (11) | (12) | (13) |
| | - Gembor untuk pemanfaatan pekarangan Kelompok P2L Penumbuhan | | | Kabupaten Natuna | | | Jumlah kelompok yang terbina | 120 Buah | 12,000,000 | 12,600,000 | Sedang Berjalan | |
| | - Ember untuk kebun bibit Kelompok P2L Penumbuhan | | | Kabupaten Natuna | | | Jumlah kelompok yang terbina | 16 Buah | 400,000 | 420,000 | Sedang Berjalan | |
| | - Jumlah Kelompok yang terbina | | | Kabupaten Natuna | | | Jumlah kelompok yang terbina | 14 Kelompok | 100,000,000 | 115,000,000 | Sedang Berjalan | |
| | - Penumbuhan Pangan Lestari (P2L) desa sedanau timur | | | Desa Sedanau Timur | | | Jumlah kelompok yang terbina | 1 Kelompok | 52,500,000 | 52,500,000 | Sedang Berjalan | |
| | - Penumbuhan Pangan Lestari (P2L) didesa Meliah | | | Desa Meliah | | | Jumlah kelompok yang terbina | 1 Kelompok | 20,500,000 | 20,500,000 | Sedang Berjalan | |
| | - Polybag untuk kebun bibit Kelompok P2L Penumbuhan | | | Kabupaten Natuna | | | Jumlah kelompok yang terbina | 40 Kg | 2,220,000 | 2,331,000 | Sedang Berjalan | |
| | - Pengembangan Kelompok P2L (Pekarangan Pangan Lestari Desa Air Putih | | | Desa Air Putih | | | Jumlah kelompok yang terbina | 1 Kelompok | 15,000,000 | 15,750,000 | Sedang Berjalan | |
| | - Penumbuhan Kelompok P2L (Pekarangan Pangan Lestari) | | | Desa Cemaga Selatan | | | Jumlah kelompok yang terbina | 1 Kelompok | 50,000,000 | 52,500,000 | Sedang Berjalan | |
| | - Polybag untuk pemanfaatan pekarangan Kelompok P2L Penumbuhan | | | Kabupaten Natuna | | | Jumlah kelompok yang terbina | 120 Kg | 6,660,000 | 6,993,000 | Sedang Berjalan | |
| | - Pengembangan Kelompok P2L (Pekarangan Pangan Lestari Desa Sebelat | | | Desa Sebelat | | | Jumlah kelompok yang terbina | 1 Kelompok | 15,000,000 | 15,750,000 | Sedang Berjalan | |
| | - Pengembangan Kelompok P2L (Pekarangan Pangan Lestari) Desa Air Kumpai | | | Desa Air Kumpai | | | Jumlah kelompok yang terbina | 1 Kelompok | 15,000,000 | 15,750,000 | Sedang Berjalan | |
| | - Bibit buah-buahan untuk kebun bibit Kelompok P2L Penumbuhan | | | Kabupaten Natuna | | | Jumlah kelompok yang terbina | 4 Paket | 8,000,000 | 8,400,000 | Sedang Berjalan | |
| | - Penumbuhan kelompok P2L (Pekarangan Pangan Lestari) kelurahan serasan | | | Kelurahan Serasan | | | Jumlah kelompok yang terbina | 1 Kelompok | 50,000,000 | 52,500,000 | Sedang Berjalan | |
| | - Pembinaan Kelompok P2L (Pekarangan Pangan Lestari) Desa Cemaga Utara | | | Desa Cemaga Utara | | | Jumlah kelompok yang terbina | 1 Kg | 5,000,000 | 5,250,000 | Sedang Berjalan | |
| | - Jumlah peserta lomba | | | Kabupaten Natuna | | | Jumlah kelompok yang terbina | 2 Orang | 100,000,000 | 367,500,000 | Sedang Berjalan | |
| | - Pembinaan Kelompok P2L (Pekarangan Pangan Lestari) Desa Sededap | | | Desa Sededap | | | Jumlah kelompok yang terbina | 1 Kelompok | 5,000,000 | 5,250,000 | Sedang Berjalan | |
| | - Baki Semai untuk kebun bibit Kelompok P2L Penumbuhan | | | Kabupaten Natuna | | | Jumlah kelompok yang terbina | 52 Buah | 1,180,400 | 1,239,420 | Sedang Berjalan | |
| | - Penumbuhan kelompok P2L | | | Desa Selading | | | Jumlah kelompok yang terbina | 1 Kelompok | 50,000,000 | 52,500,000 | Sedang Berjalan | |
| 16.14. | Peningkatan pengawasan keamanan pangan segar | | | Kab. Natuna | | | Jumlah pangan segar yang terawasi | 144 sample | 250,000,000 | 267,500,000 | | Dinas Ketahanan Pangan |
| | - pengadaan rapid test (uji pestisida dan uji formalin) | | | Kabupaten Natuna | | | Jumlah pangan segar yang terawasi | 2 Paket | 50,000,000 | 57,500,000 | Sedang Berjalan | |
| | - Tim Jejaring Keamanan Pangan Daerah | | | Kabupaten Natuna | | | Jumlah pangan segar yang terawasi | 1 Kelompok | 100,000,000 | 105,000,000 | Sedang Berjalan | |
| | - Jumlah rekomendasi keamanan pangan segar yang terawasi | | | Kabupaten Natuna | | | Jumlah pangan segar yang terawasi | 2 Rekomendas | 100,000,000 | 105,000,000 | Sedang Berjalan | |

| Kode | Urusan/Bidang Urusan Pemerintahan/ Program/Kegiatan | Prioritas Daerah | Sasaran Pembangunan Daerah | Lokasi | Indikator Kinerja | | | | Pagu Indikatif | Prakiraan Maju | Jenis Prog & Keg | Perangkat Daerah |
|---|---|---|---|---|---|---|---|---|---|---|---|---|
| | | | | | Program/Outcome | | Kegiatan/Output | | | | | |
| | | | | | Uraian | Target | Uraian | Target | | | | |
| (1) | (2) | (3) | (4) | (5) | (6) | (7) | (8) | (9) | (10) | (11) | (12) | (13) |
| **17.** | **Program Peningkatan Ketahanan Pangan** | Percepatan pengentasan Kemiskinan | Meningkatnya kesejahteraan masyarakat | | Jumlah regulasi ketahanan pangan | 3 Regulasi | | | **325,000,000** | **341,250,000** | | |
| 17.12. | Koordinasi analisis dan perumusan kebijakan distribusi,harga dan akses pangan | | | Kab. Natuna | | | Jumlah dokumen analisis PPH | 0 Dokumen | 125,000,000 | 131,250,000 | | Dinas Ketahanan Pangan |
| | - Jumlah dokumen analisis PPH | | | Kabupaten Natuna | | | Jumlah dokumen analisis PPH | 1 Dokumen | 125,000,000 | 131,250,000 | Sedang Berjalan | |
| 17.23. | peningkatan koordinasi dewan ketahanan pangan | | | Kab. Natuna | | | Jumlah rapat koordinasi | 4 Kali | 200,000,000 | 210,000,000 | | Dinas Ketahanan Pangan |
| | - Jumlah Rapat Koordinasi | | | Kabupaten Natuna | | | Jumlah rapat koordinasi | 4 Kali | 200,000,000 | 210,000,000 | Sedang Berjalan | |
| **18.** | **Program penanganan daerah rawan pangan** | Percepatan pengentasan Kemiskinan | Meningkatnya kesejahteraan masyarakat | | Angka Rawan Pangan | 16 Persen | | | **1,050,269,400** | **1,249,286,120** | | |
| 18.01. | Analisis perumusan kebijakan ketersediaan dan kerawanan pangan | | | Kab. Natuna | | | Jumlah Dokumen analisis ketersediaan dan kerawanan pangan | 15 Dokumen | 208,000,000 | 263,400,000 | | Dinas Ketahanan Pangan |
| | - Dokumen SKPG | | | Kabupaten Natuna | | | Jumlah Dokumen analisis ketersediaan dan kerawanan pangan | 12 Dokumen | 100,000,000 | 150,000,000 | Sedang Berjalan | |
| | - penyaluran beras | | | Kabupaten Natuna | | | Jumlah Dokumen analisis ketersediaan dan kerawanan pangan | 975 Jiwa | 108,000,000 | 113,400,000 | Sedang Berjalan | |
| 18.02. | analisis dan perumusan kebijakan distribusi,harga dan akses pangan | | | Kab. Natuna | | | Jumlah dokumen analisi Distribusi harga dan akses pangan | 24 Dokumen | 169,935,000 | 169,935,000 | | Dinas Ketahanan Pangan |
| | - Jumlah dokumen Informasi harga dan Neraca Bahan Makanan | | | Kabupaten Natuna | | | Jumlah dokumen analisi Distribusi harga dan akses pangan | 25 Dokumen | 169,935,000 | 169,935,000 | Sedang Berjalan | |
| 18.05. | pengembangan lumbung pangan masyarakat | | | Kab. Natuna | | | Jumlah lumbung pangan yang terbina | 16 lumbung | 370,000,000 | 493,500,000 | | Dinas Ketahanan Pangan |
| | - Pengisian lumbung pangan desa kadur | | | Desa Kadur | | | Jumlah lumbung pangan yang terbina | 1 lumbung | 40,000,000 | 42,000,000 | Sedang Berjalan | |
| | - Pengisian Lumbung Desa Kelarik Air Mali | | | Desa Kelarik Air Mali | | | Jumlah lumbung pangan yang terbina | 1 Paket Paket | 20,000,000 | 21,000,000 | Sedang Berjalan | |
| | - Pengisian lumbung Desa Pengadah | | | Desa Pengadah | | | Jumlah lumbung pangan yang terbina | 1 Paket | 20,000,000 | 21,000,000 | Sedang Berjalan | |
| | - Pengisian Lumbung Pangan | | | Desa Setumuk | | | Jumlah lumbung pangan yang terbina | 1 lumbung | 20,000,000 | 21,000,000 | Sedang Berjalan | |
| | - Pembinaan Pengelola Lumbung pangan | | | Kecamatan Pulau Laut | | | Jumlah lumbung pangan yang terbina | 1 lumbung lumbung | 50,000,000 | 52,500,000 | Sedang Berjalan | |
| | - Pengisian lumbung | | | Desa Tanjung Kumbik Utara | | | Jumlah lumbung pangan yang terbina | 1 lumbung | 20,000,000 | 21,000,000 | Sedang Berjalan | |
| | - Jumlah lumbung pangan yang terbantu terbina | | | Kabupaten Natuna | | | Jumlah lumbung pangan yang terbina | 8 lumbung | 200,000,000 | 315,000,000 | Sedang Berjalan | |
| 18.06. | pembinaan usaha produktif rumah tangga miskin | | | Kab. Natuna | | | Jumlah rumah tangga miskin yang terbantu dan terbina | 144 RTM | 150,000,000 | 162,500,000 | | Dinas Ketahanan Pangan |

| Kode | Urusan/Bidang Urusan Pemerintahan/ Program/Kegiatan | Prioritas Daerah | Sasaran Pembangunan Daerah | Lokasi | Indikator Kinerja | | | | Pagu Indikatif | Prakiraan Maju | Jenis Prog & Keg | Perangkat Daerah |
|---|---|---|---|---|---|---|---|---|---|---|---|---|
| | | | | | Program/Outcome | | Kegiatan/Output | | | | | |
| | | | | | Uraian | Target | Uraian | Target | | | | |
| (1) | (2) | (3) | (4) | (5) | (6) | (7) | (8) | (9) | (10) | (11) | (12) | (13) |
| | - Jumlah rumah tangga miskin yang terbantu dan terbina | | | Kabupaten Natuna | | | Jumlah rumah tangga miskin yang terbantu dan terbina | 144 RTM | 150,000,000 | 162,500,000 | Sedang Berjalan | |
| 18.09. | Pemetaan daerah rawan pangan | | | Kab. Natuna | | | Jumlah dokumen pemetaan daerah rawan pangan | 1 Dokumen | 152,334,400 | 159,951,120 | | Dinas Ketahanan Pangan |
| | - Tersedianya dokumen pemetaan daerah rawan pangan | | | Kabupaten Natuna | | | Jumlah dokumen pemetaan daerah rawan pangan | 1 Dokumen | 152,334,400 | 159,951,120 | Sedang Berjalan | |
| **18.** | **Program penanganan daerah rawan pangan** | Percepatan pengentasan Kemiskinan | Meningkatnya kesejahteraan masyarakat | | Persentase jumlah penduduk rawan pangan yang tertangani | 10 Persen | | | **369,500,000** | **380,475,000** | | |
| 18.04. | pengembangan distribusi,cadangan dan penanganan rawan pangan | | | Kab. Natuna | | | Jumlah jiwa yang tertangani | 975 Jiwa | 369,500,000 | 380,475,000 | | Dinas Ketahanan Pangan |
| | - Pengadaan Beras Cadangan Pangan Pemerintah | | | Kabupaten Natuna | | | Jumlah jiwa yang tertangani | 22 Ton | 150,000,000 | 150,000,000 | Sedang Berjalan | |
| | - Distribusi Cadangan Pangan Pemerintah | | | Kabupaten Natuna | | | Jumlah jiwa yang tertangani | 975 Jiwa | 219,500,000 | 230,475,000 | Sedang Berjalan | |
| **1.10.** | **PERTANAHAN** | | | | | | | | **5,960,500,000** | **22,892,275,000** | | |
| **16.** | **Program Penataan Penguasaan, Pemilikan, Penggunaan dan Pemanfaatan Tanah** | | | | luas lahan bersertifikat | 53327.58 Ha | | | **5,510,500,000** | **20,949,775,000** | | |
| 16.03. | Pembebasan dan Pensertifikatan Tanah | | | Kab. Natuna | | | Luas Lahan Bersertifikat | 100000 m2 | 5,510,500,000 | 20,949,775,000 | | Dinas Perumahan Rakyat, Kawasan Pemukiman dan Pertanahan |
| | - Pembebasan Lahan Untuk Embung Dusun I Desa Setumuk Kec. Pulau Tiga Barat | | | Desa Setumuk | | | Luas Lahan Bersertifikat | 1 Paket | 150,000,000 | 157,500,000 | Baru | |
| | - PEMBEBASAN LAHAN UNTUK EMBUNG AIR TINGGUNG | | | Kecamatan Pulau Tiga Barat | | | Luas Lahan Bersertifikat | 1 Paket | 200,000,000 | 200,000,000 | Sedang Berjalan | |
| | - Pengadaan Tugu Identitas Tanah Pemda | | | Kabupaten Natuna | | | Luas Lahan Bersertifikat | 200 Buah | 50,000,000 | 157,500,000 | | |
| | - Pembebasan lahan TPS RT 01 RW 01 Desa Pulau Tiga | | | Desa Pulau Tiga | | | Luas Lahan Bersertifikat | 1 Ha | 100,000,000 | 105,000,000 | Baru | |
| | - Konsultasi Jasa Penilai Publik Pengadaan Tanah untuk Pembangunan Saringan Pasir Cepat (SPC) dan Sarana Pendukung SPAM Ceruk Kecamatan Bunguran Timur Laut | | | Kecamatan Bunguran Timur Laut | | | Luas Lahan Bersertifikat | 1 Paket | 65,000,000 | 68,250,000 | Baru | |
| | - Pengadaan Papan Plang Identitas Tanah Pemda | | | Kabupaten Natuna | | | Luas Lahan Bersertifikat | 30 Buah | 50,000,000 | 157,500,000 | | |
| | - Jasa Konsultasi Penilai Publik Pengadaan Tanah untuk Pembangunan Penyediaan Embung untuk Air Bersih Desa Kelarik Barat | | | Kecamatan Bunguran Utara | | | Luas Lahan Bersertifikat | 1 Paket | 50,000,000 | 52,500,000 | Baru | |
| | - Pembebasan Lahan Untuk Lapangan Bola Kaki Kelurahan Ranai Darat Kecamatan Bunguran Timur | | | Kelurahan Ranai Darat | | | Luas Lahan Bersertifikat | 1 Paket | 100,000,000 | 210,000,000 | Baru | |
| | - Konsultasi Jasa Penilai Publik Pengadaan Tanah Untuk Pembangunan SMP N 3 Bunguran Utara | | | Kecamatan Bunguran Utara | | | Luas Lahan Bersertifikat | 1 Paket | 50,000,000 | 52,500,000 | Baru | |

| Kode | Urusan/Bidang Urusan Pemerintahan/ Program/Kegiatan | Prioritas Daerah | Sasaran Pembangunan Daerah | Lokasi | Indikator Kinerja | | | | Pagu Indikatif | Prakiraan Maju | Jenis Prog & Keg | Perangkat Daerah |
|---|---|---|---|---|---|---|---|---|---|---|---|---|
| | | | | | Program/Outcome | | Kegiatan/Output | | | | | |
| | | | | | Uraian | Target | Uraian | Target | | | | |
| (1) | (2) | (3) | (4) | (5) | (6) | (7) | (8) | (9) | (10) | (11) | (12) | (13) |
| | - Pembebasan lahan untuk TPS kelurahan Sedanau Jl. Panglima Hujan RT.001 RW.010 | | | Kelurahan Sedanau | | | Luas Lahan Bersertifikat | 1 Paket | 50,000,000 | 52,500,000 | Baru | |
| | - PEMBEBASAN LAHAN SISI DARAT PELABUHAN RORO SERASAN | | | Kecamatan Serasan | | | Luas Lahan Bersertifikat | 1 Paket | 200,000,000 | 200,000,000 | Sedang Berjalan | |
| | - Pengadaan Tanah Untuk Rumah Dinas dokter dan Mess RSUD Natuna | | | Kecamatan Bunguran Timur | | | Luas Lahan Bersertifikat | 5000 m2 | 100,000,000 | 315,000,000 | Baru | |
| | - Pengadaan Tanah untuk Pembangunan Mainland Teluk Baruk | | | Kecamatan Bunguran Timur | | | Luas Lahan Bersertifikat | 1500 m2 | 150,000,000 | 787,500,000 | Baru | |
| | - Pengadaan Tanah Ganti Rugi Rumah Perluasan Embung Sedanau | | | Kecamatan Bunguran Barat | | | Luas Lahan Bersertifikat | 1 Ha | 100,000,000 | 315,000,000 | Baru | |
| | - Konsultasi Jasa Penilai Publik Pengadaan Tanah untuk tempat Parkir Wisata Mangrove Pering Kelurahan Bandarsyah | | | Kecamatan Bunguran Timur | | | Luas Lahan Bersertifikat | 1 Paket | 45,000,000 | 47,250,000 | Baru | |
| | - Konsultasi Jasa Penilai Publik Pengadaan Tanah Untuk Tempat Pemakaman Umum Pian Balau Kelurahan Bandarsyah | | | Kecamatan Bunguran Timur | | | Luas Lahan Bersertifikat | 1 Paket | 30,000,000 | 31,500,000 | Baru | |
| | - Pembebasan lahan untuk sarana dan prasarana Kelurahan Batu Hitam | | | Kelurahan Batu Hitam | | | Luas Lahan Bersertifikat | 1 Ha | 100,000,000 | 2,625,000,000 | Sedang Berjalan | |
| | - Penambahan pengadaan tanah untuk pembangunan perkantoran Kec. Suak Midai | | | Kecamatan Suak Midai | | | Luas Lahan Bersertifikat | 1 Ha | 100,000,000 | 420,000,000 | Baru | |
| | - Pembebasan LahanTPU Dusun 1 Desa Setumuk Kec. Pulau Tiga Barat | | | Desa Setumuk | | | Luas Lahan Bersertifikat | 1 Paket | 100,000,000 | 210,000,000 | Baru | |
| | - Pembebasan lahan lapangan bola kaki sakura Kel.Sedanau | | | Kelurahan Sedanau | | | Luas Lahan Bersertifikat | Rupiah | 100,000,000 | 420,000,000 | Baru | |
| | - Pembebasan Tanah Untuk Pemakaman Umum ( TPU) Di Desa Sebelat | | | Desa Sebelat | | | Luas Lahan Bersertifikat | 100000 Meter | 100,000,000 | 210,000,000 | Sedang Berjalan | |
| | - Pengadaan Tanah untuk Pembangunan Saringan Pasir Cepat (SPC) dan Sarana Pendukung SPAM Ceruk Kecamatan Bunguran Timur Laut | | | Kecamatan Bunguran Timur Laut | | | Luas Lahan Bersertifikat | 1 Ha | 150,000,000 | 787,500,000 | Baru | |
| | - Konsultasi Jasa Penilai Publik Pengadaan Tanah untuk Pembangunan Rumah Dinas dokter dan Mess Pegawai RSUD Natuna | | | Kecamatan Bunguran Timur | | | Luas Lahan Bersertifikat | 1 Paket | 50,000,000 | 52,500,000 | Baru | |
| | - Pengadaan Tanah untuk Pembangunan SDN 004 Ranai | | | Kecamatan Bunguran Timur | | | Luas Lahan Bersertifikat | 2571 m2 | 100,000,000 | 1,050,000,000 | Baru | |
| | - Pengadaan Tanah Untuk Tempat Pemakaman Umum Pian Balau Kelurahan Bandarsyah | | | Kecamatan Bunguran Timur | | | Luas Lahan Bersertifikat | 5000 m2 | 100,000,000 | 210,000,000 | Baru | |
| | - Pengadaan Tanah Fasilitas Umum untuk Penggunaan Pariwisata Mangrove Pering Kelurahan Bandarsyah | | | Kecamatan Bunguran Timur | | | Luas Lahan Bersertifikat | 1 Ha | 100,000,000 | 315,000,000 | Baru | |
| | | | | | | | | | | | | |

| Kode | Urusan/Bidang Urusan Pemerintahan/ Program/Kegiatan | Prioritas Daerah | Sasaran Pembangunan Daerah | Lokasi | Indikator Kinerja | | | | Pagu Indikatif | Prakiraan Maju | Jenis Prog & Keg | Perangkat Daerah |
|---|---|---|---|---|---|---|---|---|---|---|---|---|
| | | | | | Program/Outcome | | Kegiatan/Output | | | | | |
| | | | | | Uraian | Target | Uraian | Target | | | | |
| (1) | (2) | (3) | (4) | (5) | (6) | (7) | (8) | (9) | (10) | (11) | (12) | (13) |
| | - Konsultasi Jasa Penilai Publik Pengadaan Tanah Untuk Tempat Pemakaman Umum Padang Buluk Desa Sepempang | | | Kecamatan Bunguran Timur | | | Luas Lahan Bersertifikat | 1 Paket | 35,000,000 | 36,750,000 | Baru | |
| | - Pengadaan Tanah untuk Pembangunan Penyediaan Embung untuk Air Bersih | | | Kecamatan Bunguran Utara | | | Luas Lahan Bersertifikat | 7871.5 m2 | 100,000,000 | 525,000,000 | Baru | |
| | - Pembebasan Lahan TPS RT.01/RW.01 Desa Pulau Tiga Kec. Pulau Tiga Barat | | | Desa Pulau Tiga | | | Luas Lahan Bersertifikat | 1 Paket | 105,000,000 | 105,000,000 | Baru | |
| | - Jasa Konsultasi Penilai Publik Pengadaan Tanah untuk Ganti Rugi Rumah Perluasan Embung Sedanau | | | Kecamatan Bunguran Barat | | | Luas Lahan Bersertifikat | 1 Paket | 50,000,000 | 52,500,000 | Baru | |
| | - Pembebasan lahan lapangan bola di Kecamatan Pulau Tiga Barat | | | Kecamatan Pulau Tiga Barat | | | Luas Lahan Bersertifikat | 100 m2 | 50,000,000 | 52,500,000 | Sedang Berjalan | |
| | - Pembebasan Lahan Belakang sekolah SDN 006 Bandarsyah | | | Kelurahan Bandarsyah | | | Luas Lahan Bersertifikat | 1 Ha | 100,000,000 | 367,500,000 | Baru | |
| | - Konsultasi Jasa Penilai Publik Pengadaan Tanah untuk Pembangunan SDN 004 Ranai | | | Kecamatan Bunguran Timur | | | Luas Lahan Bersertifikat | 1 Paket | 50,000,000 | 52,500,000 | Baru | |
| | - Penambahan Pengadan tanah untuk Pembangunan Puskesmas | | | Kecamatan Suak Midai | | | Luas Lahan Bersertifikat | 1000 m2 | 150,000,000 | 157,500,000 | Baru | |
| | - Konsultasi Jasa Penilai Publik Pengadaan Tanah Untuk Fasum dan Fasos,Parkir dan Ruang Terbuka Hjau Air Mulung Desa Sungai Ulu | | | Kecamatan Bunguran Timur | | | Luas Lahan Bersertifikat | 1 Paket | 45,000,000 | 47,250,000 | Baru | |
| | - Jasa Konsultasi Penilai Publik Pengadaan Tanah untuk Pembangunan Aula dan Lapangan Olahraga SMA N 1 Bunguran Timur Laut | | | Kecamatan Bunguran Timur Laut | | | Luas Lahan Bersertifikat | 1 Paket | 50,000,000 | 52,500,000 | Baru | |
| | - Pembebasan Lahan Pariwisata Desa Pulau Tiga Kec. Pulau Tiga Barat | | | Desa Pulau Tiga | | | Luas Lahan Bersertifikat | 1 Paket | 70,000,000 | 178,500,000 | Baru | |
| | - Pembebasan Lahan Untuk Lapangan Bola Kaki Kel. Ranai Darat Kec. Bunguran Timur | | | Kelurahan Ranai Darat | | | Luas Lahan Bersertifikat | 1 Paket | 100,000,000 | 210,000,000 | Baru | |
| | - Jasa Konsultasi Penilai Publik Pengadaan Tanah untuk Ruang Terbuka Hijau Kecamatan Suak Midai | | | Kecamatan Suak Midai | | | Luas Lahan Bersertifikat | 1 Paket | 40,000,000 | 42,000,000 | Baru | |
| | - Pembebasan lahan untuk TPS Desa Tanjung Kumbik Utara Kec. Pulau Tiga Barat | | | Desa Tanjung Kumbik Utara | | | Luas Lahan Bersertifikat | 100 Meter | 50,000,000 | 52,500,000 | Baru | |
| | - tanah kuburan sepempang | | | Kecamatan Bunguran Timur | | | Luas Lahan Bersertifikat | 1 Paket | 150,000,000 | 150,000,000 | Sedang Berjalan | |
| | - Pengadaan Tanah Fasilitas Umum Untuk Pembangunan Pariwisata Mangrove Semitan Desa Pengadah | | | Kecamatan Bunguran Timur Laut | | | Luas Lahan Bersertifikat | 1 Ha | 100,000,000 | 315,000,000 | Baru | |
| | - Pembebasan Lahan Lapangan Bola Kaki (Mahligai) Desa Sungai Ulu Kecamatan Bunguran Timur | | | Desa Sungai Ulu | | | Luas Lahan Bersertifikat | 1 Paket | 100,000,000 | 210,000,000 | Sedang Berjalan | |
| | | | | | | | | | | | | |

| Kode | Urusan/Bidang Urusan Pemerintahan/ Program/Kegiatan | Prioritas Daerah | Sasaran Pembangunan Daerah | Lokasi | Indikator Kinerja | | | | Pagu Indikatif | Prakiraan Maju | Jenis Prog & Keg | Perangkat Daerah |
|---|---|---|---|---|---|---|---|---|---|---|---|---|
| | | | | | Program/Outcome | | Kegiatan/Output | | | | | |
| | | | | | Uraian | Target | Uraian | Target | | | | |
| (1) | (2) | (3) | (4) | (5) | (6) | (7) | (8) | (9) | (10) | (11) | (12) | (13) |
| | - Perlu adanya pembebasan lahan untuk TPS kelurahan Sedanau Jl. Yos Sudarso RT.002 RW.001 | | | Kelurahan Sedanau | | | Luas Lahan Bersertifikat | 1 Paket | 50,000,000 | 52,500,000 | Baru | |
| | - Pengadaan Tanah Untuk Pembangunan SMP N 3 Bunguran Utara | | | Kecamatan Bunguran Utara | | | Luas Lahan Bersertifikat | 1270 m2 | 190,500,000 | 200,025,000 | Baru | |
| | - Pembebasan lahan untuk pembangunan SMP Ranai Darat | | | Kecamatan Bunguran Timur | | | Luas Lahan Bersertifikat | 1 Ha | 100,000,000 | 2,625,000,000 | Sedang Berjalan | |
| | - Konsultasi Jasa Penilai Publik Pengadaan Tanah Fasilitas Umum Untuk Pembangunan Pariwisata Mangrove Semitan Desa Pengadah | | | Kecamatan Bunguran Timur Laut | | | Luas Lahan Bersertifikat | 1 Paket | 40,000,000 | 42,000,000 | Baru | |
| | - Pengadaan Tanah Untuk Fasum dan Fasos,Parkir dan Ruang Terbuka Hjau Air Mulung Desa Sungai Ulu | | | Kecamatan Bunguran Timur | | | Luas Lahan Bersertifikat | 5000 m2 | 100,000,000 | 525,000,000 | Baru | |
| | - LAHAN LAPANGAN TEMBAK | | | Kecamatan Bunguran Timur | | | Luas Lahan Bersertifikat | 1 Paket | 100,000,000 | 250,000,000 | Sedang Berjalan | |
| | - Pembebasan Lahan Pariwisata Dusun II Desa Setumuk Kec. Pulau Tiga Barat | | | Desa Setumuk | | | Luas Lahan Bersertifikat | 1 Paket | 70,000,000 | 210,000,000 | Baru | |
| | - Pembasan Lahan Surau Dusun II Desa Setumuk Kec. Pulau Tiga Barat | | | Desa Setumuk | | | Luas Lahan Bersertifikat | 1 Paket | 100,000,000 | 210,000,000 | Baru | |
| | - Pengadaan Tanah untuk Pembangunan Aula dan Lapangan Olahraga SMA N 1 Bunguran Timur Laut | | | Kecamatan Bunguran Timur Laut | | | Luas Lahan Bersertifikat | 3237 m2 | 100,000,000 | 315,000,000 | Baru | |
| | - Pembebasan Lahan untuk Embung Dusun II Desa Setumuk Kec. Pulau Tiga Barat | | | Desa Setumuk | | | Luas Lahan Bersertifikat | 1 Paket | 100,000,000 | 157,500,000 | Baru | |
| | - Pembebasan Lahan untuk Balai Penyuluhan di Desa Pulau Tiga | | | Kecamatan Pulau Tiga Barat | | | Luas Lahan Bersertifikat | 100 m2 | 50,000,000 | 52,500,000 | Sedang Berjalan | |
| | - Pengadan Tanah Perluasan Puskesmas Kelarik | | | Kecamatan Bunguran Utara | | | Luas Lahan Bersertifikat | 100 m2 | 100,000,000 | 105,000,000 | Sedang Berjalan | |
| | - Pembebasan Lahan Lapangan Bola Kaki (Mahligai) Desa Sungai Ulu Kec. Bunguran Timur | | | Desa Sungai Ulu | | | Luas Lahan Bersertifikat | 1 Paket | 50,000,000 | 210,000,000 | Baru | |
| | - Pembebasan lahan embung sebayar | | | Kelurahan Bandarsyah | | | Luas Lahan Bersertifikat | 5 Ha | 200,000,000 | 2,000,000,000 | Sedang Berjalan | |
| | - Konsultasi Jasa Penilai Publik Pengadaan Tanah untuk Pembangunan Mainland Teluk Baruk | | | Kecamatan Bunguran Timur | | | Luas Lahan Bersertifikat | 1 Paket | 75,000,000 | 78,750,000 | Baru | |
| | - Pensertifikatan Tanah Pemda | | | Kabupaten Natuna | | | Luas Lahan Bersertifikat | 1 Tahun | 50,000,000 | 210,000,000 | Sedang Berjalan | |
| | - Pengadaan Tanah Untuk Tempat Pemakaman Umum Padang Buluk Desa Sepempang | | | Kecamatan Bunguran Timur | | | Luas Lahan Bersertifikat | 5000 m2 | 100,000,000 | 210,000,000 | Baru | |
| | | | | | | | | | | | | |

| Kode | Urusan/Bidang Urusan Pemerintahan/ Program/Kegiatan | Prioritas Daerah | Sasaran Pembangunan Daerah | Lokasi | Indikator Kinerja | | | | Pagu Indikatif | Prakiraan Maju | Jenis Prog & Keg | Perangkat Daerah |
|---|---|---|---|---|---|---|---|---|---|---|---|---|
| | | | | | Program/Outcome | | Kegiatan/Output | | | | | |
| | | | | | Uraian | Target | Uraian | Target | | | | |
| (1) | (2) | (3) | (4) | (5) | (6) | (7) | (8) | (9) | (10) | (11) | (12) | (13) |
| | - Pembebasan Lahan PembangunanSDN Baru Bandarsyah | | | Kelurahan Bandarsyah | | | Luas Lahan Bersertifikat | 10000 Ha | 100,000,000 | 1,680,000,000 | Sedang Berjalan | |
| **16.** | **Program Penataan Penguasaan, Pemilikan, Penggunaan dan Pemanfaatan Tanah** | | | | Persentase Luas Lahan Bersertifikat | 800000 m2 | | | **250,000,000** | **1,312,500,000** | | |
| 16.04. | Monitoring dan Evaluasi Pasca Penertiban Pertanahan Pemerintah Daerah | | | Kab. Natuna | | | Jumlah Tanah yang di Serifikat | 5 Kecamatan | 150,000,000 | 1,102,500,000 | | Dinas Perumahan Rakyat, Kawasan Pemukiman dan Pertanahan |
| | - daftar penerima dampak pembangunan oleh pemerintah | | | Kabupaten Natuna | | | Jumlah Tanah yang di Serifikat | 40 Ada | 100,000,000 | 1,050,000,000 | Baru | |
| | - Pengadaan tanah Untuk Pembangunan Perpustakaan di Desa Pulau Tiga | | | Kecamatan Pulau Tiga Barat | | | Jumlah Tanah yang di Serifikat | 1 Ha | 50,000,000 | 52,500,000 | Sedang Berjalan | |
| 16.05. | Pelatihan Pertanahan Bagi Perangkat Kecamatan dan Kelurahan | | | Kab. Natuna | | | jumlah aparatur yang mengikuti pelatihan | 42 Orang | 100,000,000 | 210,000,000 | | Dinas Perumahan Rakyat, Kawasan Pemukiman dan Pertanahan |
| | - Bimbingan Teknis Pengadaan Tanah Bagi Kepentingan Umum | | | Kabupaten Natuna | | | jumlah aparatur yang mengikuti pelatihan | 42 OB | 100,000,000 | 210,000,000 | | |
| **17.** | **Program Penyelesaian Konflik-Konflik Pertanahan** | | | | penyelesaian kasus tanah negara | 30 kasus | | | **100,000,000** | **420,000,000** | | |
| 17.01. | Fasilitas penyelesaian konflik-konflik pertanahan | | | Kab. Natuna | | | fasilitas penyelesaian konflik pertanahan | 1 konflik | 100,000,000 | 420,000,000 | | Dinas Perumahan Rakyat, Kawasan Pemukiman dan Pertanahan |
| | - Penyelesaian Konflik Tanah Pemerintah Daerah | | | Kabupaten Natuna | | | fasilitas penyelesaian konflik pertanahan | 1 konflik Ada | 100,000,000 | 420,000,000 | Baru | |
| **18.** | **Program Pengembangan Sistem Informasi Pertanahan** | | | | sistem pertanahan | 1 Sistem | | | **100,000,000** | **210,000,000** | | |
| 18.02. | Pengembangan Sistem Informasi Pertanahan Pemerintah Daerah | | | Kab. Natuna | | | Jumlah bulan penyediaan penyediaan sistem aplikasi pertanahan | 1 Sistem | 100,000,000 | 210,000,000 | | Dinas Perumahan Rakyat, Kawasan Pemukiman dan Pertanahan |
| | - Pengadaan Alat Ukur ( GEOMAX ) | | | Kabupaten Natuna | | | Jumlah bulan penyediaan penyediaan sistem aplikasi pertanahan | 1 Unit | 100,000,000 | 210,000,000 | Sedang Berjalan | |
| **1.11.** | **LINGKUNGAN HIDUP** | | | | | | | | **17,141,880,846** | **22,178,839,728** | | |
| **01.** | **Program Pelayanan Administrasi Perkantoran** | | | | Jumlah Bulan Layanan Administrasi Perkantoran | 12 Bulan | | | **5,856,611,646** | **6,334,812,228** | | |
| 01.01. | Penyediaan jasa surat menyurat | | | Kab. Natuna | | | Terselenggaranya Jasa Surat Menyurat | 100 Eksemplar | 23,000,000 | 24,150,000 | | Dinas Lingkungan Hidup |
| | - Terselenggaranya Jasa Surat Menyurat | | | Kabupaten Natuna | | | Terselenggaranya Jasa Surat Menyurat | 250 Bulan | 23,000,000 | 24,150,000 | Sedang Berjalan | |
| 01.02. | Penyediaan jasa komunikasi, sumber daya air dan listrik | | | Kab. Natuna | | | Tersedianya Jasa Komunikasi Sumber Daya Air dan Listrik | 12 Bulan | 15,000,000 | 15,750,000 | | Dinas Lingkungan Hidup |
| | - Tersedianya Jasa Komunikasi Sumber Daya Air dan Listrik | | | Kabupaten Natuna | | | Tersedianya Jasa Komunikasi Sumber Daya Air dan Listrik | 12 Bulan | 15,000,000 | 15,750,000 | Sedang Berjalan | |

| Kode | Urusan/Bidang Urusan Pemerintahan/ Program/Kegiatan | Prioritas Daerah | Sasaran Pembangunan Daerah | Lokasi | Indikator Kinerja | | | | Pagu Indikatif | Prakiraan Maju | Jenis Prog & Keg | Perangkat Daerah |
|---|---|---|---|---|---|---|---|---|---|---|---|---|
| | | | | | Program/Outcome | | Kegiatan/Output | | | | | |
| | | | | | Uraian | Target | Uraian | Target | | | | |
| (1) | (2) | (3) | (4) | (5) | (6) | (7) | (8) | (9) | (10) | (11) | (12) | (13) |
| 01.08. | Penyediaan jasa kebersihan kantor | | | Kab. Natuna | | | Tersedianya Jasa Kebersihan Kantor | 12 Bulan | 16,000,000 | 16,800,000 | | Dinas Lingkungan Hidup |
| | - Tersedianya Jasa Kebersihan Kantor | | | Kabupaten Natuna | | | Tersedianya Jasa Kebersihan Kantor | 12 Bulan | 16,000,000 | 16,800,000 | Sedang Berjalan | |
| 01.10. | Penyediaan alat tulis kantor | | | Kab. Natuna | | | Jumlah Alat Tulis Kantor | 12 Bulan | 50,000,000 | 52,500,000 | | Dinas Lingkungan Hidup |
| | - Tersedianya Alat Tulis Kantor | | | Kabupaten Natuna | | | Jumlah Alat Tulis Kantor | 12 Bulan | 50,000,000 | 52,500,000 | Sedang Berjalan | |
| 01.11. | Penyediaan barang cetakan dan penggandaan | | | Kab. Natuna | | | Jumlah Bahan Cetakan dan Penggandaan Dokumen | 12 Bulan | 44,000,000 | 46,200,000 | | Dinas Lingkungan Hidup |
| | - Tersedianya Bahan Cetakan dan Penggandaan Dokumen | | | Kabupaten Natuna | | | Jumlah Bahan Cetakan dan Penggandaan Dokumen | 12 Bulan | 44,000,000 | 46,200,000 | Sedang Berjalan | |
| 01.13. | Penyediaan peralatan dan perlengkapan kantor | | | Kab. Natuna | | | Jumlah Peralatan dan Perlengkapan Kantor | 5 Unit | 34,000,000 | 35,700,000 | | Dinas Lingkungan Hidup |
| | - Belanja Modal Pengadaan Notebook | | | Kabupaten Natuna | | | Jumlah Peralatan dan Perlengkapan Kantor | 2 Unit | 10,000,000 | 10,500,000 | Baru | |
| | - Belanja Modal Pengadaan Printer Epson Ink Jet All in One | | | Kabupaten Natuna | | | Jumlah Peralatan dan Perlengkapan Kantor | 3 Unit | 4,500,000 | 4,725,000 | Baru | |
| | - Belanja Modal Pengadaan AC | | | Kabupaten Natuna | | | Jumlah Peralatan dan Perlengkapan Kantor | 2 Unit | 5,500,000 | 5,775,000 | Baru | |
| | - Belanja Modal Pengadaan Drone | | | Kabupaten Natuna | | | Jumlah Peralatan dan Perlengkapan Kantor | 1 Unit | 9,000,000 | 9,450,000 | Baru | |
| | - Belanja Modal Pengadaan Speaker Meeting Portable Wireless | | | Kabupaten Natuna | | | Jumlah Peralatan dan Perlengkapan Kantor | 1 Unit | 5,000,000 | 5,250,000 | Baru | |
| 01.15. | Penyediaan bahan bacaan dan peraturan perundang-undangan | | | Kab. Natuna | | | Tersedianya Bahan Bacaan | 10 Eksemplar | 20,000,000 | 21,000,000 | | Dinas Lingkungan Hidup |
| | - Tersedianya Bahan Bacaan | | | Kabupaten Natuna | | | Tersedianya Bahan Bacaan | 12 Bulan | 20,000,000 | 21,000,000 | Sedang Berjalan | |
| 01.17. | Penyediaan makanan dan minuman | | | Kab. Natuna | | | Makanan dan Minuman | 13300 Kotak | 100,000,000 | 105,000,000 | | Dinas Lingkungan Hidup |
| | - Tersedianya Makanan dan Minuman Rapat | | | Kabupaten Natuna | | | Makanan dan Minuman | 12 Bulan | 100,000,000 | 105,000,000 | Sedang Berjalan | |
| 01.18. | Rapat-rapat koordinasi dan konsultasi keluar daerah | | | Kab. Natuna | | | Jumlah Perjalanan Dinas Luar Daerah | 14 Kali | 290,000,000 | 304,500,000 | | Dinas Lingkungan Hidup |
| | - Jumlah Perjalanan Dinas Luar Daerah | | | Kabupaten Natuna | | | Jumlah Perjalanan Dinas Luar Daerah | 14 Orang | 290,000,000 | 304,500,000 | Sedang Berjalan | |
| 01.19. | Penyediaan jasa tenaga pendukung administrasi/teknis perkantoran | | | Kab. Natuna | | | Jumlah PTT | 25 Orang | 5,189,611,646 | 5,424,462,228 | | Dinas Lingkungan Hidup |
| | - Pembayaran gaji honorer/ PTT | | | Kabupaten Natuna | | | Jumlah PTT | 25 Orang | 492,600,000 | 517,230,000 | Sedang Berjalan | |
| | - Gaji tenaga honorer/ PTT | | | Kabupaten Natuna | | | Jumlah PTT | 25 Bulan | 492,600,000 | 492,600,000 | Sedang Berjalan | |
| | - Gaji dan Tunjangan ASN | | | Kabupaten Natuna | | | Jumlah PTT | 1 Tahun | 4,204,411,646 | 4,414,632,228 | Sedang Berjalan | |
| 01.20. | Rapat-rapat koordinasi dalam daerah | | | Kab. Natuna | | | Jumlah Perjalanan Dinas Dalam Daerah | 25 Kali | 75,000,000 | 288,750,000 | | Dinas Lingkungan Hidup |

| Kode | Urusan/Bidang Urusan Pemerintahan/ Program/Kegiatan | Prioritas Daerah | Sasaran Pembangunan Daerah | Lokasi | Indikator Kinerja | | | | Pagu Indikatif | Prakiraan Maju | Jenis Prog & Keg | Perangkat Daerah |
|---|---|---|---|---|---|---|---|---|---|---|---|---|
| | | | | | Program/Outcome | | Kegiatan/Output | | | | | |
| | | | | | Uraian | Target | Uraian | Target | | | | |
| (1) | (2) | (3) | (4) | (5) | (6) | (7) | (8) | (9) | (10) | (11) | (12) | (13) |
| | - Penyusunan Laporan LAKIP, Laporan Tahunan dan Laporan Keuangan | | | Kabupaten Natuna | | | Jumlah Perjalanan Dinas Dalam Daerah | 1 Tahun | 75,000,000 | 288,750,000 | Sedang Berjalan | |
| **02.** | **Program Peningkatan Sarana dan Prasarana Aparatur** | | | | Persentase Ketersediaan Sarana dan Prasarana Aparatur | 75 Persen | | | **80,000,000** | **84,000,000** | | |
| 02.24. | Pemeliharaan rutin/berkala kendaraan dinas/operasional | | | Kab. Natuna | | | Jumlah Kendaraan Dinas/Operasional Kantor Yang Dipelihara | 6 Unit | 60,000,000 | 63,000,000 | | Dinas Lingkungan Hidup |
| | - Jumlah Kendaraan Dinas/Operasional Kantor Yang Dipelihara | | | Kabupaten Natuna | | | Jumlah Kendaraan Dinas/Operasional Kantor Yang Dipelihara | 6 Unit | 60,000,000 | 63,000,000 | Sedang Berjalan | |
| 02.30. | Pemeliharaan rutin/berkala peralatan dan perlengkapan kantor | | | Kab. Natuna | | | Jumlah Bulan Pemeliharaan Peralatan dan Perlengkapan Perkantoran | 12 Bulan | 20,000,000 | 21,000,000 | | Dinas Lingkungan Hidup |
| | - Jumlah Bulan Pemeliharaan Peralatan dan Perlengkapan Perkantoran | | | Kabupaten Natuna | | | Jumlah Bulan Pemeliharaan Peralatan dan Perlengkapan Perkantoran | 12 Bulan | 20,000,000 | 21,000,000 | Sedang Berjalan | |
| **03.** | **Program Peningkatan Disiplin Aparatur** | | | | Persentase Kehadiran Pegawai | 95 Persen | | | **30,000,000** | **31,500,000** | | |
| 03.02. | Pengadaan pakaian dinas beserta kelengkapannya | | | Kab. Natuna | | | Jumlah Pakaian Dinas Beserta Pelengkapannya | 45 Stell | 30,000,000 | 31,500,000 | | Dinas Lingkungan Hidup |
| | - Jumlah Pakaian Dinas Beserta Pelengkapannya | | | Kabupaten Natuna | | | Jumlah Pakaian Dinas Beserta Pelengkapannya | 45 Stell | 30,000,000 | 31,500,000 | Sedang Berjalan | |
| **05.** | **Program Peningkatan Kapasitas Sumber Daya Aparatur** | | | | Persentase Aparatur yang Bersertifikasi | 75 Persen | | | **350,000,000** | **525,000,000** | | |
| 05.04. | Kursus dan peningkatan ketrampilan aparatur | | | Kab. Natuna | | | Jumlah Pegawai Yang Mengikuti Kursus | 10 Orang | 350,000,000 | 525,000,000 | | Dinas Lingkungan Hidup |
| | - Bimtek Limbah B3 | | | Kabupaten Natuna | | | Jumlah Pegawai Yang Mengikuti Kursus | 15 Orang | 150,000,000 | 315,000,000 | Sedang Berjalan | |
| | - Jumlah Pegawai Yang Mengikuti Kursus | | | Kabupaten Natuna | | | Jumlah Pegawai Yang Mengikuti Kursus | 10 Orang | 200,000,000 | 210,000,000 | Sedang Berjalan | |
| **06.** | **Program Peningkatan Pengembangan Sistem Pelaporan Capaian Kinerja dan Keuangan** | | | | Predikat/Nilai Akuntabilitas | 80 Nilai/ Predikat | | | **120,000,000** | **126,000,000** | | |
| 06.01. | Penyusunan laporan capaian kinerja dan ikhtisar realisasi kinerja SKPD | | | Kab. Natuna | | | Jumlah Laporan Capaian Kinerja | 2 Laporan | 120,000,000 | 126,000,000 | | Dinas Lingkungan Hidup |
| | - Tersedianya Laporan Capaian Kinerja OPD | | | Kabupaten Natuna | | | Jumlah Laporan Capaian Kinerja | 2 Laporan | 120,000,000 | 126,000,000 | Sedang Berjalan | |
| **15.** | **Program Pengembangan Kinerja Pengelola Persampahan** | Peningkatan kualitas dan pengelolaan lingkungan hidup | Menurunnya pencemaran air | | Persentase penanganan sampah | 35 Persen | | | **8,180,269,200** | **11,743,777,500** | | |
| 15.01. | Penyusunan kebijakan manajemen pengelolaan sampah | | | Kab. Natuna | | | Jumlah Perda/Perbup/SK yang disusun | 1 Dokumen | 150,000,000 | 157,500,000 | | Dinas Lingkungan Hidup |
| | - DED TPA Sebayar | | | Kabupaten Natuna | | | Jumlah Perda/Perbup/SK yang disusun | 1 Perda | 150,000,000 | 157,500,000 | Sedang Berjalan | |
| 15.04. | Peningkatan operasional dan pemeliharaan prasarana dan sarana persampahan | | | Kab. Natuna | | | Volumen Sampah Diangkut Perhari (m3) | 55 Meter Kubik | 1,029,019,200 | 2,512,965,000 | | Dinas Lingkungan Hidup |
| | | | | | | | | | | | | |

| Kode | Urusan/Bidang Urusan Pemerintahan/ Program/Kegiatan | Prioritas Daerah | Sasaran Pembangunan Daerah | Lokasi | Indikator Kinerja | | | | Pagu Indikatif | Prakiraan Maju | Jenis Prog & Keg | Perangkat Daerah |
|---|---|---|---|---|---|---|---|---|---|---|---|---|
| | | | | | Program/Outcome | | Kegiatan/Output | | | | | |
| | | | | | Uraian | Target | Uraian | Target | | | | |
| (1) | (2) | (3) | (4) | (5) | (6) | (7) | (8) | (9) | (10) | (11) | (12) | (13) |
| | - Jumlah Volumen Sampah Diangkut Perhari (m3) | | | Kabupaten Natuna | | | Volumen Sampah Diangkut Perhari (m3) | 55 Meter Kubik | 969,019,200 | 2,449,965,000 | Sedang Berjalan | |
| | - Pengadaan Tossa pengankut sampah Desa Air Nusa | | | Desa Air Nusa | | | Volumen Sampah Diangkut Perhari (m3) | 1 Unit | 60,000,000 | 63,000,000 | Sedang Berjalan | |
| 15.05. | Pengembangan teknologi pengolahan persampahan | | | Kab. Natuna | | | Jumlah Alat Pengolahan Sampah | 1 Alat | 4,000,000,000 | 4,200,000,000 | | Dinas Lingkungan Hidup |
| | - Pembangunan TPST | | | | | | Jumlah Alat Pengolahan Sampah | 4 Lokasi | 4,000,000,000 | 4,200,000,000 | Sedang Berjalan | |
| 15.06. | Bimbingan teknis persampahan | | | Kab. Natuna | | | Jumlah Peserta Yang Berpartisipasi | 100 Orang | 170,000,000 | 178,500,000 | | Dinas Lingkungan Hidup |
| | - Jumlah Peserta Yang Berpartisipasi | | | Kabupaten Natuna | | | Jumlah Peserta Yang Berpartisipasi | 100 Orang | 170,000,000 | 178,500,000 | | |
| 15.07. | Peningkatan kemampuan aparat pengelolaan persampahan | | | Kab. Natuna | | | Jumlah Petugas Pengelolaan Sampah Yang Ditingkatkan Kemampuannya | 10 Orang | 130,000,000 | 136,500,000 | | Dinas Lingkungan Hidup |
| | - Jumlah Petugas Pengelolaan Sampah Yang Ditingkatkan Kemampuannya | | | Kabupaten Natuna | | | Jumlah Petugas Pengelolaan Sampah Yang Ditingkatkan Kemampuannya | 10 Orang | 130,000,000 | 136,500,000 | | |
| 15.10. | Sosialisasi kebijakan pengelolaan persampahan | | | Kab. Natuna | | | Jumlah Peserta | 100 Orang | 100,000,000 | 105,000,000 | | Dinas Lingkungan Hidup |
| | - Pelatihan Petugas Persampahan | | | Kabupaten Natuna | | | Jumlah Peserta | 100 Orang | 100,000,000 | 105,000,000 | Sedang Berjalan | |
| 15.11. | Peningkatan peran serta masyarakat dalam pengelolaan persampahan | | | Kab. Natuna | | | Jumlah Orang | 10 Orang | 200,000,000 | 210,000,000 | | Dinas Lingkungan Hidup |
| | - Jumlah Orang | | | Kabupaten Natuna | | | Jumlah Orang | 10 Orang | 200,000,000 | 210,000,000 | | |
| 15.15. | Penilaian kebersihan lingkungan sekolah dasar dan sekolah lanjutan | | | Kab. Natuna | | | Jumlah Sekolah Yang Berwawasan Lingkungan | 6 Sekolah | 140,000,000 | 252,000,000 | | Dinas Lingkungan Hidup |
| | - Pembinaan calon Sekolah Adiwiyata | | | Kabupaten Natuna | | | Jumlah Sekolah Yang Berwawasan Lingkungan | 6 Sekolah | 140,000,000 | 252,000,000 | Sedang Berjalan | |
| 15.22. | Penyediaan Sarana Pengolahan Persampahan | | | Kab. Natuna | | | Jumlah Sarana | 2 Unit | 1,281,250,000 | 2,300,812,500 | | Dinas Lingkungan Hidup |
| | - Pengadaan Dump Truck | | | Kabupaten Natuna | | | Jumlah Sarana | 1 Unit | 500,000,000 | 1,050,000,000 | Sedang Berjalan | |
| | - Pengadaan Perahu Motor Pengangkut Sampah | | | Kabupaten Natuna | | | Jumlah Sarana | 1 Unit | 200,000,000 | 420,000,000 | Sedang Berjalan | |
| | - Mesin Pres Sampah | | | Kabupaten Natuna | | | Jumlah Sarana | 1 Unit | 70,000,000 | 294,000,000 | Sedang Berjalan | |
| | - TPS | | | Kecamatan Pulau Tiga | | | Jumlah Sarana | 1 Unit | 200,000,000 | 210,000,000 | Sedang Berjalan | |
| | - TPS Sampah Kecamatan Pulau Tiga Barat | | | Kecamatan Pulau Tiga Barat | | | Jumlah Sarana | 1 Unit | 200,000,000 | 210,000,000 | Sedang Berjalan | |
| | - Operasional Kegiatan | | | Kabupaten Natuna | | | Jumlah Sarana | 14 Unit | 111,250,000 | 116,812,500 | | |
| | | | | | | | | | | | | |

| Kode | Urusan/Bidang Urusan Pemerintahan/ Program/Kegiatan | Prioritas Daerah | Sasaran Pembangunan Daerah | Lokasi | Indikator Kinerja | | | | Pagu Indikatif | Prakiraan Maju | Jenis Prog & Keg | Perangkat Daerah |
|---|---|---|---|---|---|---|---|---|---|---|---|---|
| | | | | | Program/Outcome | | Kegiatan/Output | | | | | |
| | | | | | Uraian | Target | Uraian | Target | | | | |
| (1) | (2) | (3) | (4) | (5) | (6) | (7) | (8) | (9) | (10) | (11) | (12) | (13) |
| 15.23. | Penyediaan Prasarana Pengelolaan Persampahan | | | Kab. Natuna | | | Jumlah Prasarana Persampahan | 4 Unit | 680,000,000 | 1,218,000,000 | | Dinas Lingkungan Hidup |
| | - Pengadaan Mesin Incenerator | | | Kabupaten Natuna | | | Jumlah Prasarana Persampahan | 1 Unit | 200,000,000 | 210,000,000 | Sedang Berjalan | |
| | - Pengadaan tempat sampah di kecamatan serasan | | | Kecamatan Serasan | | | Jumlah Prasarana Persampahan | 50 Buah | 50,000,000 | 52,500,000 | Sedang Berjalan | |
| | - Pengadaan Conveyor | | | Kabupaten Natuna | | | Jumlah Prasarana Persampahan | 2 Unit | 60,000,000 | 63,000,000 | Sedang Berjalan | |
| | - Belanja Peralatan Bengkel | | | Kabupaten Natuna | | | Jumlah Prasarana Persampahan | 2 Unit | 50,000,000 | 52,500,000 | Sedang Berjalan | |
| | - Pengadaan Mesin Pencacah Sampah | | | Kabupaten Natuna | | | Jumlah Prasarana Persampahan | 4 Unit | 200,000,000 | 210,000,000 | Sedang Berjalan | |
| | - Pengadaan Kendaraan Bermotor Roda Tiga Angkut Sampah | | | Kabupaten Natuna | | | Jumlah Prasarana Persampahan | 2 Unit | 120,000,000 | 630,000,000 | | |
| 15.24. | Penyediaan Lahan TPS dan TPST | | | Kab. Natuna | | | Lokasi TPS dan TPST | 5 Lokasi | 150,000,000 | 315,000,000 | | Dinas Lingkungan Hidup |
| | - Kajian Pembangunan TPST | | | Kabupaten Natuna | | | Lokasi TPS dan TPST | 4 Lokasi | 150,000,000 | 315,000,000 | Sedang Berjalan | |
| 15.26. | Sosialisasi dan Workshop Pengelolaan Limbah B3 | | | Kab. Natuna | | | Jumlah Pelaku Usaha | 26 Orang | 150,000,000 | 157,500,000 | | Dinas Lingkungan Hidup |
| | - Infentarisasi Penghasil Limbah B3 | | | Kabupaten Natuna | | | Jumlah Pelaku Usaha | 26 Pelaku Usaha | 150,000,000 | 157,500,000 | Sedang Berjalan | |
| **16.** | **Program Pengendalian Pencemaran dan Perusakan Lingkungan Hidup** | | | | Pelaku usaha/kegiatan yang taat hukum | 65 | | | **750,000,000** | **892,500,000** | | |
| 16.04. | Pengawasan pelaksanaan kebijakan bidang lingkungan hidup | | | Kab. Natuna | | | Jumlah Usaha dan/atau Kegiatan Yang Diawasi | 56 Kegiatan | 150,000,000 | 210,000,000 | | Dinas Lingkungan Hidup |
| | - Pengawasan Izin Lingkungan | | | Kabupaten Natuna | | | Jumlah Usaha dan/atau Kegiatan Yang Diawasi | 56 Usaha | 150,000,000 | 210,000,000 | Sedang Berjalan | |
| 16.12. | Penyusunan kebijakan pengendalian pencemaran dan perusakan lingkungan hidup | | | Kab. Natuna | | | Jumlah Perda/Perbub Yang di Susun | Peraturan | 600,000,000 | 682,500,000 | | Dinas Lingkungan Hidup |
| | - Penyusunan Kajian Lingkungan Hidup Strategis RPJM 2021-2025 | | | Kabupaten Natuna | | | Jumlah Perda/Perbub Yang di Susun | 1 Dokumen | 300,000,000 | 157,500,000 | Sedang Berjalan | |
| | - Penyusunan RPPLH Kabupaten | | | Kabupaten Natuna | | | Jumlah Perda/Perbub Yang di Susun | 1 Laporan | 300,000,000 | 525,000,000 | Sedang Berjalan | |
| **16.** | **Program Pengendalian Pencemaran dan Perusakan Lingkungan Hidup** | | | | Volume Limbah Domestik Yang Dibuang Ke Media Lingkungan (M3/Hari) | 117.63 Meter | | | **745,000,000** | **782,250,000** | | |
| 16.03. | Pemantauan kualitas lingkungan | | | Kab. Natuna | | | Jumlah titik pantau | 10 Titik | 125,000,000 | 131,250,000 | | Dinas Lingkungan Hidup |
| | - Pemanantauan Kualitas Lingkungan | | | Kabupaten Natuna | | | Jumlah titik pantau | 10 Titik | 125,000,000 | 131,250,000 | Sedang Berjalan | |
| 16.11. | Pengembangan produksi ramah lingkungan | | | Kab. Natuna | | | Jumlah Penerima Manfaat | 2 Penerima | 200,000,000 | 210,000,000 | | Dinas Lingkungan Hidup |
| | - Bimtek Persampahan | | | Kabupaten Natuna | | | Jumlah Penerima Manfaat | 2 Kelompok | 200,000,000 | 210,000,000 | Sedang Berjalan | |
| | | | | | | | | | | | | |

| Kode | Urusan/Bidang Urusan Pemerintahan/ Program/Kegiatan | Prioritas Daerah | Sasaran Pembangunan Daerah | Lokasi | Indikator Kinerja | | | | Pagu Indikatif | Prakiraan Maju | Jenis Prog & Keg | Perangkat Daerah |
|---|---|---|---|---|---|---|---|---|---|---|---|---|
| | | | | | Program/Outcome | | Kegiatan/Output | | | | | |
| | | | | | Uraian | Target | Uraian | Target | | | | |
| (1) | (2) | (3) | (4) | (5) | (6) | (7) | (8) | (9) | (10) | (11) | (12) | (13) |
| 16.13. | Koordinasi penyusunan AMDAL dan UKL-UPL | | | Kab. Natuna | | | Jumlah Rekomendasi | 10 Rekomendas | 100,000,000 | 105,000,000 | | Dinas Lingkungan Hidup |
| | - Koordinasi Penyusunan Dokumen Lingkungan | | | Kabupaten Natuna | | | Jumlah Rekomendasi | 10 Rekomendas | 100,000,000 | 105,000,000 | Sedang Berjalan | |
| 16.14. | Peningkatan peran serta masyarakat dalam pengendalian lingkungan hidup | | | Kab. Natuna | | | Jumlah Kelompok Masyarakat Yang Dibina | 1 Kelompok | 120,000,000 | 126,000,000 | | Dinas Lingkungan Hidup |
| | - Jumlah Kelompok Masyarakat Yang Dibina | | | Kabupaten Natuna | | | Jumlah Kelompok Masyarakat Yang Dibina | 1 Kelompok | 120,000,000 | 126,000,000 | | |
| 16.18. | Pengadaan sarana dan prasarana laboratorium lingkungan hidup | | | Kab. Natuna | | | Jumlah Sarana dan Prasana Laboratorium | 4 Sarpras | 100,000,000 | 105,000,000 | | Dinas Lingkungan Hidup |
| | - Jumlah Sarana dan Prasana Laboratorium | | | Kabupaten Natuna | | | Jumlah Sarana dan Prasana Laboratorium | 4 Unit | 100,000,000 | 105,000,000 | | |
| 16.29. | Peningkatan Sarana dan Prasarana Gedung Laboratorium Lingkungan Hidup | | | Kab. Natuna | | | Jumlah Sarana dan Prasarana | 20 sample | 100,000,000 | 105,000,000 | | Dinas Lingkungan Hidup |
| | - Belanja Alat Laboraturium | | | Kabupaten Natuna | | | Jumlah Sarana dan Prasarana | 2 Unit | 100,000,000 | 105,000,000 | Sedang Berjalan | |
| **17.** | **Program Perlindungan dan Konservasi Sumber Daya Alam** | | | | Luas Lahan Konservasi | 8.6 Ha | | | **410,000,000** | **619,500,000** | | |
| 17.02. | Pantai dan laut lestari | | | Kab. Natuna | | | Luas Wilayah | 2 Ha | 120,000,000 | 315,000,000 | | Dinas Lingkungan Hidup |
| | - Pembangunan Taman KEHATI | | | Kabupaten Natuna | | | Luas Wilayah | 1 Lokasi | 120,000,000 | 315,000,000 | Sedang Berjalan | |
| 17.07. | Peningkatan konsevasi daerah tangkapan air dan sumber-sumber air | | | Kab. Natuna | | | Luas Areal Konservasi Sumber Air Baku | 1 Ha | 200,000,000 | 210,000,000 | | Dinas Lingkungan Hidup |
| | - Penghijauan Areal Embung | | | Kabupaten Natuna | | | Luas Areal Konservasi Sumber Air Baku | 1 Lokasi | 200,000,000 | 210,000,000 | Sedang Berjalan | |
| 17.08. | Pengendalian dan pengawasan pemanfaatan SDA | | | Kab. Natuna | | | Jumlah Titik Kebakaran Hutan dan Lahan | 20 Titik | 90,000,000 | 94,500,000 | | Dinas Lingkungan Hidup |
| | - Fasilitasi dan Koordinasi Pengendalian Kebakaran Hutan | | | Kabupaten Natuna | | | Jumlah Titik Kebakaran Hutan dan Lahan | 20 Titik | 90,000,000 | 94,500,000 | Sedang Berjalan | |
| **18.** | **Program Rehabilitasi dan Pemulihan Cadangan Sumber Daya Alam** | Peningkatan kualitas dan pengelolaan lingkungan hidup | Menurunnya pencemaran air | | Luas Lahan Yang Terehabilitasi | 11.8 Ha | | | **230,000,000** | **336,000,000** | | |
| 18.01. | Pengelolaan dan rehabilitasi terumbu karang, mangrove, padang lamun, estuaria, dan teluk | | | Kab. Natuna | | | Jumlah lokasi | 1 Lokasi | 120,000,000 | 126,000,000 | | Dinas Lingkungan Hidup |
| | - Penanaman Mangroove | | | Kabupaten Natuna | | | Jumlah lokasi | 1 Lokasi | 120,000,000 | 126,000,000 | Sedang Berjalan | |
| 18.07. | Peningkatan peran serta masyarakat dalam rehabilitasi dan pemulihan cadangan SDA | | | Kab. Natuna | | | Jumlah Komunitas | 2 | 110,000,000 | 210,000,000 | | Dinas Lingkungan Hidup |
| | - Fasilitasi dan Koordinasi Program Kampung Iklim | | | Kabupaten Natuna | | | Jumlah Komunitas | 1 Kelompok | 110,000,000 | 210,000,000 | Sedang Berjalan | |
| **19.** | **Program Peningkatan Kualitas dan Akses Informasi Sumber Daya Alam dan Lingkungan Hidup** | | | | Jumlah Nominasi/Penghargaan Bidang Lingkungan Hidup | 1 Jumlah | | | **160,000,000** | **336,000,000** | | |
| 19.01. | Penyusunan status lingkungan hidup daerah (SLHD) | | | Kab. Natuna | | | Jumlah laporan | 2 Laporan | 120,000,000 | 126,000,000 | | Dinas Lingkungan Hidup |
| | | | | | | | | | | | | |

| Kode | Urusan/Bidang Urusan Pemerintahan/ Program/Kegiatan | Prioritas Daerah | Sasaran Pembangunan Daerah | Lokasi | Indikator Kinerja | | | | Pagu Indikatif | Prakiraan Maju | Jenis Prog & Keg | Perangkat Daerah |
|---|---|---|---|---|---|---|---|---|---|---|---|---|
| | | | | | Program/Outcome | | Kegiatan/Output | | | | | |
| | | | | | Uraian | Target | Uraian | Target | | | | |
| (1) | (2) | (3) | (4) | (5) | (6) | (7) | (8) | (9) | (10) | (11) | (12) | (13) |
| | - Penyusunan SLHD | | | Kabupaten Natuna | | | Jumlah laporan | 2 Laporan | 120,000,000 | 126,000,000 | Sedang Berjalan | |
| 19.03. | Penyebaran informasi lingkungan hidup | | | Kab. Natuna | | | Jumlah Media Informasi | 15 Media | 40,000,000 | 210,000,000 | | Dinas Lingkungan Hidup |
| | - Penyediaan Media Informasi | | | Kabupaten Natuna | | | Jumlah Media Informasi | 2 Media | 40,000,000 | 210,000,000 | Sedang Berjalan | |
| **24.** | **Program pengelolaan ruang terbuka hijau (RTH)** | | | | Luas Kawasan Ruang Terbuka Hijau | 2 Ha | | | **230,000,000** | **367,500,000** | | |
| 24.05. | penataan RTH | | | Kab. Natuna | | | Jumlah Lokasi Ruang Terbuka Hijau | 1 Lokasi | 130,000,000 | 262,500,000 | | Dinas Lingkungan Hidup |
| | - Penataan Hutan Kota | | | Kabupaten Natuna | | | Jumlah Lokasi Ruang Terbuka Hijau | 1 Lokasi | 130,000,000 | 262,500,000 | Sedang Berjalan | |
| 24.16. | Pembangunan dan pengembangan taman keanekaragaman hayati | | | Kab. Natuna | | | Lokasi Taman KEHAYATI | 1 Lokasi | 100,000,000 | 105,000,000 | | Dinas Lingkungan Hidup |
| | - Kajian Pembangunan KEHAYATI | | | Kabupaten Natuna | | | Lokasi Taman KEHAYATI | 1 Lokasi | 100,000,000 | 105,000,000 | Sedang Berjalan | |
| **1.12.** | **ADMINISTRASI KEPENDUDUKAN DAN CATATAN SIPIL** | | | | | | | | **10,032,964,056** | **11,683,320,659** | | |
| **01.** | **Program Pelayanan Administrasi Perkantoran** | | | | Jumlah Bulan pelayanan Administrasi perkantoran | 12 Bulan | | | **6,246,397,056** | **6,558,716,909** | | |
| 01.01. | Penyediaan jasa surat menyurat | | | Kab. Natuna | | | Jumlah bulan penyediaan jasa surat menyurat | 12 Bulan | 10,000,000 | 10,500,000 | | Dinas Kependudukan dan Pencatatan Sipil |
| | - Belanja materai | | | Kabupaten Natuna | | | Jumlah bulan penyediaan jasa surat menyurat | 12 Bulan | 10,000,000 | 10,500,000 | Sedang Berjalan | |
| 01.02. | Penyediaan jasa komunikasi, sumber daya air dan listrik | | | Kab. Natuna | | | Jumlah Bulan Penyediaan jasa komunikasi, sumber daya air dan listrik | 12 Bulan | 110,000,000 | 115,500,000 | | Dinas Kependudukan dan Pencatatan Sipil |
| | - biaya telpon ,listrik,air dan internet | | | Kabupaten Natuna | | | Jumlah Bulan Penyediaan jasa komunikasi, sumber daya air dan listrik | 12 Bulan | 110,000,000 | 115,500,000 | Sedang Berjalan | |
| 01.08. | Penyediaan jasa kebersihan kantor | | | Kab. Natuna | | | Jumlah Bulan Penyediaan Jasa Kebersihan Kantor | 12 Bulan | 79,282,000 | 83,246,100 | | Dinas Kependudukan dan Pencatatan Sipil |
| | - petugas kebersihan | | | Kabupaten Natuna | | | Jumlah Bulan Penyediaan Jasa Kebersihan Kantor | 12 Bulan | 69,600,000 | 73,080,000 | Sedang Berjalan | |
| | - penyedia jasa kebersihan kantor | | | Kabupaten Natuna | | | Jumlah Bulan Penyediaan Jasa Kebersihan Kantor | 12 Bulan | 9,682,000 | 10,166,100 | Sedang Berjalan | |
| 01.10. | Penyediaan alat tulis kantor | | | Kab. Natuna | | | Jumlah Bulan Penyediaan alat tulis kantor | 12 Bulan | 47,900,000 | 50,295,000 | | Dinas Kependudukan dan Pencatatan Sipil |
| | - penyedian alat tulis kantor | | | Kabupaten Natuna | | | Jumlah Bulan Penyediaan alat tulis kantor | 12 Bulan | 47,900,000 | 50,295,000 | Sedang Berjalan | |
| | | | | | | | | | | | | |

| Kode | Urusan/Bidang Urusan Pemerintahan/ Program/Kegiatan | Prioritas Daerah | Sasaran Pembangunan Daerah | Lokasi | Indikator Kinerja | | | | Pagu Indikatif | Prakiraan Maju | Jenis Prog & Keg | Perangkat Daerah |
|---|---|---|---|---|---|---|---|---|---|---|---|---|
| | | | | | Program/Outcome | | Kegiatan/Output | | | | | |
| | | | | | Uraian | Target | Uraian | Target | | | | |
| (1) | (2) | (3) | (4) | (5) | (6) | (7) | (8) | (9) | (10) | (11) | (12) | (13) |
| 01.11. | Penyediaan barang cetakan dan penggandaan | | | Kab. Natuna | | | Jumlah Bulan Penyediaan bahan cetak dan penggadaan | 12 Bulan | 48,000,000 | 50,400,000 | | Dinas Kependudukan dan Pencatatan Sipil |
| | - penyedian bahan cetakan dan penggadaan | | | Kabupaten Natuna | | | Jumlah Bulan Penyediaan bahan cetak dan penggadaan | 12 Bulan | 48,000,000 | 50,400,000 | Sedang Berjalan | |
| 01.13. | Penyediaan peralatan dan perlengkapan kantor | | | Kab. Natuna | | | Jumlah Jenis Penyediaan peralatan dan perlengkapan kantor | 10 Jenis | 307,255,000 | 322,617,750 | | Dinas Kependudukan dan Pencatatan Sipil |
| | - fiiling kabinet | | | Kabupaten Natuna | | | Jumlah Jenis Penyediaan peralatan dan perlengkapan kantor | 5 Unit | 17,745,000 | 18,632,250 | Baru | |
| | - Pengadaan Kuri Kerja | | | Kabupaten Natuna | | | Jumlah Jenis Penyediaan peralatan dan perlengkapan kantor | 11 Unit | 17,600,000 | 18,480,000 | Baru | |
| | - pemeliharaan mesin/oli | | | Kabupaten Natuna | | | Jumlah Jenis Penyediaan peralatan dan perlengkapan kantor | 1 Unit | 15,000,000 | 15,750,000 | Baru | |
| | - belaja modal UPS | | | Kabupaten Natuna | | | Jumlah Jenis Penyediaan peralatan dan perlengkapan kantor | 5 Unit | 32,000,000 | 33,600,000 | Baru | |
| | - Notebooks | | | Kabupaten Natuna | | | Jumlah Jenis Penyediaan peralatan dan perlengkapan kantor | 5 Unit | 53,280,000 | 55,944,000 | Baru | |
| | - printer fargo HDP5000 | | | Kabupaten Natuna | | | Jumlah Jenis Penyediaan peralatan dan perlengkapan kantor | 1 Unit | 54,580,000 | 57,309,000 | Baru | |
| | - evolis printer id card | | | Kabupaten Natuna | | | Jumlah Jenis Penyediaan peralatan dan perlengkapan kantor | 1 Unit | 22,000,000 | 23,100,000 | Baru | |
| | - Pengadaan Meja Kerja | | | Kabupaten Natuna | | | Jumlah Jenis Penyediaan peralatan dan perlengkapan kantor | 11 Unit | 27,500,000 | 28,875,000 | Baru | |
| | - printer epson L3150 | | | Kabupaten Natuna | | | Jumlah Jenis Penyediaan peralatan dan perlengkapan kantor | 5 Unit | 10,400,000 | 10,920,000 | Baru | |
| | - personal komputer .pc acer extensa m2610. core i5-4460 | | | Kabupaten Natuna | | | Jumlah Jenis Penyediaan peralatan dan perlengkapan kantor | 5 Unit | 54,150,000 | 56,857,500 | Baru | |
| | - mesin potong rumput | | | Kabupaten Natuna | | | Jumlah Jenis Penyediaan peralatan dan perlengkapan kantor | 1 Unit | 3,000,000 | 3,150,000 | Baru | |
| 01.15. | Penyediaan bahan bacaan dan peraturan perundang-undangan | | | Kab. Natuna | | | Jumlah Bulan penyediaan bahan baca dan peraturan perundang-undangan | 12 Bulan | 12,000,000 | 12,600,000 | | Dinas Kependudukan dan Pencatatan Sipil |
| | | | | | | | | | | | | |

| Kode | Urusan/Bidang Urusan Pemerintahan/ Program/Kegiatan | Prioritas Daerah | Sasaran Pembangunan Daerah | Lokasi | Indikator Kinerja | | | | Pagu Indikatif | Prakiraan Maju | Jenis Prog & Keg | Perangkat Daerah |
|---|---|---|---|---|---|---|---|---|---|---|---|---|
| | | | | | Program/Outcome | | Kegiatan/Output | | | | | |
| | | | | | Uraian | Target | Uraian | Target | | | | |
| (1) | (2) | (3) | (4) | (5) | (6) | (7) | (8) | (9) | (10) | (11) | (12) | (13) |
| | - penyedian bahan bacaan dan peraturan perundang undangan | | | Kabupaten Natuna | | | Jumlah Bulan penyediaan bahan baca dan peraturan perundang-undangan | 12 Bulan | 12,000,000 | 12,600,000 | Sedang Berjalan | |
| 01.17. | Penyediaan makanan dan minuman | | | Kab. Natuna | | | Jumlah Bulan Penyediaan makan dan minum | 12 Bulan | 44,500,000 | 46,725,000 | | Dinas Kependudukan dan Pencatatan Sipil |
| | - penyedian makan dan minum | | | Kabupaten Natuna | | | Jumlah Bulan Penyediaan makan dan minum | 12 Bulan | 44,500,000 | 46,725,000 | Sedang Berjalan | |
| 01.18. | Rapat-rapat koordinasi dan konsultasi keluar daerah | | | Kab. Natuna | | | Jumlah koordinasi luar daerah | 25 Kali | 364,388,000 | 382,607,400 | | Dinas Kependudukan dan Pencatatan Sipil |
| | - jumlah koordinasi keluar daerah | | | Kabupaten Natuna | | | Jumlah koordinasi luar daerah | 25 OK | 364,388,000 | 382,607,400 | Sedang Berjalan | |
| 01.19. | Penyediaan jasa tenaga pendukung administrasi/teknis perkantoran | | | Kab. Natuna | | | Jumlah PTT | 15 Orang | 5,033,072,056 | 5,284,725,659 | | Dinas Kependudukan dan Pencatatan Sipil |
| | - Gaji honorer dan PTT | | | Kabupaten Natuna | | | Jumlah PTT | 15 OK | 280,800,000 | 294,840,000 | Sedang Berjalan | |
| | - Pembayaran gaji honorer/ PTT | | | Kabupaten Natuna | | | Jumlah PTT | 15 Orang | 280,800,000 | 294,840,000 | Sedang Berjalan | |
| | - Gaji dan Tunjangan ASN | | | Kabupaten Natuna | | | Jumlah PTT | 1 Tahun | 4,471,472,056 | 4,695,045,659 | Sedang Berjalan | |
| 01.20. | Rapat-rapat koordinasi dalam daerah | | | Kab. Natuna | | | Jumlah rapat Koordinasi Dalam Daerah | 30 Kali | 190,000,000 | 199,500,000 | | Dinas Kependudukan dan Pencatatan Sipil |
| | - Tercapainya Penataan Perencanaan, Pelaksanaan,Evaluasi dan Pengendalian di bidang administrasi kependudukan dan pencatatan sipil | | | Kabupaten Natuna | | | Jumlah rapat Koordinasi Dalam Daerah | 30 Kecamatan | 190,000,000 | 199,500,000 | Baru | |
| **02.** | **Program Peningkatan Sarana dan Prasarana Aparatur** | | | | Persentase Ketersediaan Sarana dan Prasarana Aparatur | 0.75 Persen | | | **296,932,000** | **311,778,600** | | |
| 02.05. | Pengadaan kendaraan dinas/operasional | | | Kab. Natuna | | | Jumlah kendaraan dinas | 3 Unit | 65,612,000 | 68,892,600 | | Dinas Kependudukan dan Pencatatan Sipil |
| | - Pengadaan kendaraan dinas roda dua | | | Kabupaten Natuna | | | Jumlah kendaraan dinas | 3 Unit | 65,612,000 | 68,892,600 | Sedang Berjalan | |
| 02.07. | Pengadaan perlengkapan gedung kantor | | | Kab. Natuna | | | Jumlah jenis pengadaan perlengkapan gedung kantor | 15 Jenis | 21,320,000 | 22,386,000 | | Dinas Kependudukan dan Pencatatan Sipil |
| | - Pengadaan AC | | | Kabupaten Natuna | | | Jumlah jenis pengadaan perlengkapan gedung kantor | 2 Unit | 21,320,000 | 22,386,000 | Baru | |
| | | | | | | | | | | | | |

| Kode | Urusan/Bidang Urusan Pemerintahan/ Program/Kegiatan | Prioritas Daerah | Sasaran Pembangunan Daerah | Lokasi | Indikator Kinerja | | | | Pagu Indikatif | Prakiraan Maju | Jenis Prog & Keg | Perangkat Daerah |
|---|---|---|---|---|---|---|---|---|---|---|---|---|
| | | | | | Program/Outcome | | Kegiatan/Output | | | | | |
| | | | | | Uraian | Target | Uraian | Target | | | | |
| (1) | (2) | (3) | (4) | (5) | (6) | (7) | (8) | (9) | (10) | (11) | (12) | (13) |
| 02.22. | Pemeliharaan rutin/berkala gedung kantor | | | Kab. Natuna | | | Jumlah gedung yang dipelihara | 1 Gedung | 60,000,000 | 63,000,000 | | Dinas Kependudukan dan Pencatatan Sipil |
| | - Pengecatan Gedung Kantor | | | Kabupaten Natuna | | | Jumlah gedung yang dipelihara | 1 Gedung | 45,000,000 | 47,250,000 | Sedang Berjalan | |
| | - gedung yang di pelihara | | | Kabupaten Natuna | | | Jumlah gedung yang dipelihara | 1 Unit | 15,000,000 | 15,750,000 | Sedang Berjalan | |
| 02.24. | Pemeliharaan rutin/berkala kendaraan dinas/operasional | | | Kab. Natuna | | | Jumlah kendaraan dinas /operasional yang dipelihara | 21 Unit | 70,000,000 | 73,500,000 | | Dinas Kependudukan dan Pencatatan Sipil |
| | - jumlah kendaraan dinas yang di pelihara | | | Kabupaten Natuna | | | Jumlah kendaraan dinas /operasional yang dipelihara | 11 Unit | 70,000,000 | 73,500,000 | Sedang Berjalan | |
| 02.30. | Pemeliharaan rutin/berkala peralatan dan perlengkapan kantor | | | Kab. Natuna | | | Jumlah Bulan pemeliharaan rutin /berkala peralatan dan perlengkapan kantor | 12 Bulan | 50,000,000 | 52,500,000 | | Dinas Kependudukan dan Pencatatan Sipil |
| | - pemeliharaan rutin / berkala peralatan perlengkapan kantor | | | Kabupaten Natuna | | | Jumlah Bulan pemeliharaan rutin /berkala peralatan dan perlengkapan kantor | 12 Bulan | 50,000,000 | 52,500,000 | Sedang Berjalan | |
| 02.31. | Pemeliharaan rutin/berkala alat komunikasi | | | Kab. Natuna | | | Jumlah Jenis pemeliharaan rutin / berkala alat | 3 Jenis | 30,000,000 | 31,500,000 | | Dinas Kependudukan dan Pencatatan Sipil |
| | - pemeliharaan rutin/berkala alat komunikasi | | | Kabupaten Natuna | | | Jumlah Jenis pemeliharaan rutin / berkala alat | 3 Jenis | 30,000,000 | 31,500,000 | Sedang Berjalan | |
| **03.** | **Program Peningkatan Disiplin Aparatur** | | | | Persentase Kehadiran Pegawai | 95 Persen | | | **33,750,000** | **35,437,500** | | |
| 03.05. | Pengadaan pakaian khusus hari-hari tertentu | | | Kab. Natuna | | | Jumlah Pengadaan pakaian khusus hari-hari tertentu | 0 Stell | 33,750,000 | 35,437,500 | | Dinas Kependudukan dan Pencatatan Sipil |
| | - meningkatnya kedisiplin pegawai disdukcapil | | | Kabupaten Natuna | | | Jumlah Pengadaan pakaian khusus hari-hari tertentu | 45 Tahun | 33,750,000 | 35,437,500 | | |
| **05.** | **Program Peningkatan Kapasitas Sumber Daya Aparatur** | | | | Persentase Aparatur yang Bersertifikasi | 75 Persen | | | **50,000,000** | **210,000,000** | | |
| 05.04. | Kursus dan peningkatan ketrampilan aparatur | | | Kab. Natuna | | | Jumlah aparatur yang mengikuti kursus | 10 Orang | 50,000,000 | 210,000,000 | | Dinas Kependudukan dan Pencatatan Sipil |
| | - jumlah aparatur yang akan mengikuti kursus | | | Kabupaten Natuna | | | Jumlah aparatur yang mengikuti kursus | 3 OB | 50,000,000 | 210,000,000 | Sedang Berjalan | |
| **06.** | **Program Peningkatan Pengembangan Sistem Pelaporan Capaian Kinerja dan Keuangan** | | | | Predikat/Nilai Akuntabilitas | 80 Nilai/ Predikat | | | **180,000,000** | **189,000,000** | | |
| 06.01. | Penyusunan laporan capaian kinerja dan ikhtisar realisasi kinerja SKPD | | | Kab. Natuna | | | Jumlah dokumen laporan kinerja daan ikhtisar realisasi kinerja SKPD | 3 Laporan | 180,000,000 | 189,000,000 | | Dinas Kependudukan dan Pencatatan Sipil |

| Kode | Urusan/Bidang Urusan Pemerintahan/ Program/Kegiatan | Prioritas Daerah | Sasaran Pembangunan Daerah | Lokasi | Indikator Kinerja | | | | Pagu Indikatif | Prakiraan Maju | Jenis Prog & Keg | Perangkat Daerah |
|---|---|---|---|---|---|---|---|---|---|---|---|---|
| | | | | | Program/Outcome | | Kegiatan/Output | | | | | |
| | | | | | Uraian | Target | Uraian | Target | | | | |
| (1) | (2) | (3) | (4) | (5) | (6) | (7) | (8) | (9) | (10) | (11) | (12) | (13) |
| | - Penyusunan Laporan Kinerja SKPD | | | Kabupaten Natuna | | | Jumlah dokumen laporan kinerja daan ikhtisar realisasi kinerja SKPD | 3 Laporan | 95,000,000 | 99,750,000 | Sedang Berjalan | |
| | - Penyusunan renstra dan renja perangkat daerah | | | Kabupaten Natuna | | | Jumlah dokumen laporan kinerja daan ikhtisar realisasi kinerja SKPD | 2 Laporan | 85,000,000 | 89,250,000 | Baru | |
| **15.** | **Program Penataan Administrasi Kependudukan** | | | | Persentase Aparatur Administrasi Pencatatan Sipil Yang Terlatih | 100 Persen | | | **262,390,000** | **695,509,500** | | |
| 15.30. | Peningkatan Kemampuan Aparatur Administrasi Pencatatatan Sipil | | | Kab. Natuna | | | Jumlah Aparatur Administrasi pencatatan Sipil di Kecamatan, kelurahan dan Desa Yang Mendapatkan Pelatihan | 91 Orang | 262,390,000 | 695,509,500 | | Dinas Kependudukan dan Pencatatan Sipil |
| | - terlatihnya aparatur administrasi pencatatan sipil di kecamatan ,kelurahan dan desa yang terlatih | | | Kabupaten Natuna | | | Jumlah Aparatur Administrasi pencatatan Sipil di Kecamatan, kelurahan dan Desa Yang Mendapatkan Pelatihan | 91 Kecamatan/ Desa | 262,390,000 | 695,509,500 | Baru | |
| **15.** | **Program Penataan Administrasi Kependudukan** | | | | Persentase Data Arsip Dokumen Akta Pencatatan Sipil Yang Terpelihara | 100 Persen | | | **100,208,500** | **195,527,325** | | |
| 15.31. | Penigkatan Pemeliharaan dan Penataan Data Arsip Dokumen Akta Pencatatan Sipli | | | Kab. Natuna | | | Pemeliharaan Dan Penataan Arsip Dokumen Akte Pencatatan Sipil | 12 Bulan | 100,208,500 | 195,527,325 | | Dinas Kependudukan dan Pencatatan Sipil |
| | - tercapainya penataan arsip yang rapi | | | Kabupaten Natuna | | | Pemeliharaan Dan Penataan Arsip Dokumen Akte Pencatatan Sipil | 12 Bulan | 100,208,500 | 195,527,325 | Baru | |
| **15.** | **Program Penataan Administrasi Kependudukan** | | | | Persentase Penduduk Yang Meniliki Dokumen Kependudukan | 100 Persen | | | **2,719,786,500** | **3,336,675,825** | | |
| 15.08. | Peningkatan pelayanan publik dalam bidang pencatatan sipil | | | Kab. Natuna | | | Jumlah kecamatan dalam pelayanan keliling (stelsel aktif) pembuatan akta kelahiran serta akta lainnya | 15 Kecamatan | 473,363,500 | 917,031,675 | | Dinas Kependudukan dan Pencatatan Sipil |
| | - jumlah pembuatan akta kelahiran serta akta lainya sekecamatan Kabupaten Natuna | | | Kabupaten Natuna | | | Jumlah kecamatan dalam pelayanan keliling (stelsel aktif) pembuatan akta kelahiran serta akta lainnya | 15 Kecamatan | 473,363,500 | 917,031,675 | Sedang Berjalan | |
| 15.21. | Pembinaan pelaporan administrasi kependudukan dan pencatatan sipil | | | Kab. Natuna | | | Pembinaan Pelaporan Pengelolaan Administrasi Kependudukan | 15 Kecamatan | 216,525,000 | 437,351,250 | | Dinas Kependudukan dan Pencatatan Sipil |
| | - tercapainya pelaporan dan pengelolaan administrasi kependudukan di kabupaten natuna | | | Kabupaten Natuna | | | Pembinaan Pelaporan Pengelolaan Administrasi Kependudukan | 15 Kecamatan | 216,525,000 | 437,351,250 | Baru | |
| | | | | | | | | | | | | |

| Kode | Urusan/Bidang Urusan Pemerintahan/ Program/Kegiatan | Prioritas Daerah | Sasaran Pembangunan Daerah | Lokasi | Indikator Kinerja | | | | Pagu Indikatif | Prakiraan Maju | Jenis Prog & Keg | Perangkat Daerah |
|---|---|---|---|---|---|---|---|---|---|---|---|---|
| | | | | | Program/Outcome | | Kegiatan/Output | | | | | |
| | | | | | Uraian | Target | Uraian | Target | | | | |
| (1) | (2) | (3) | (4) | (5) | (6) | (7) | (8) | (9) | (10) | (11) | (12) | (13) |
| 15.22. | Peningkatan pelayanan publik dalam bidang pendaftaran penduduk | | | Kab. Natuna | | | Jumlah kecamatan dalam pelayanan keliling (stesel aktif) pembuatan KK, KTP | 15 Kecamatan | 473,750,000 | 917,437,500 | | Dinas Kependudukan dan Pencatatan Sipil |
| | - terdatanya jumlah penduduk yang belum mempunyai KK dan KTP di se kecamatan Kabupaten Natuna | | | Kabupaten Natuna | | | Jumlah kecamatan dalam pelayanan keliling (stesel aktif) pembuatan KK, KTP | 15 Kecamatan | 473,750,000 | 917,437,500 | Sedang Berjalan | |
| 15.26. | Penerbitan Kartu Identitas Anak | | | Kab. Natuna | | | Persentase anak yang memiliki KIA | 100 Persen | 275,000,000 | 708,750,000 | | Dinas Kependudukan dan Pencatatan Sipil |
| | - Jumlah persentase anak yang akan memiliki KIA | | | Kabupaten Natuna | | | Persentase anak yang memiliki KIA | 500 Kecamatan | 275,000,000 | 708,750,000 | Sedang Berjalan | |
| 15.28. | Pengembangan Sistem Administrasi Kependudukan ( SIAK ) Terpadu | | | Kab. Natuna | | | Sistem SIAK Terpadu | 1 Sistem | 992,000,000 | 52,500,000 | | Dinas Kependudukan dan Pencatatan Sipil |
| | - Peningkatan Pelayanan Sistem Informasi Administrasi Kependudukan ( SIAK TERPADU ) | | | Kabupaten Natuna | | | Sistem SIAK Terpadu | 1 Kecamatan | 992,000,000 | 52,500,000 | Baru | |
| 15.29. | Peningkatan Pelayanan Masyarakat | | | Kab. Natuna | | | Pendataan jumlah penduduk Non Permanen | 15 Persen | 100,000,000 | 105,000,000 | | Dinas Kependudukan dan Pencatatan Sipil |
| | - terdatanya jumlah penduduk yang non permanen di kabupaten natuna | | | Kabupaten Natuna | | | Pendataan jumlah penduduk Non Permanen | 15 Kecamatan | 100,000,000 | 105,000,000 | Sedang Berjalan | |
| 15.32. | Penyusunan Perkembangan Kependudukan dan Pencatatan Sipil | | | Kab. Natuna | | | Laporan Perkembangan Kependudukan dan Pencatatan Sipil | 1 Laporan | 189,148,000 | 198,605,400 | | Dinas Kependudukan dan Pencatatan Sipil |
| | - tercapainya suatu laporan perkembangan kependudukan dan pencatatan sipil di kabupaten natuna | | | Kabupaten Natuna | | | Laporan Perkembangan Kependudukan dan Pencatatan Sipil | 1 Tahun | 189,148,000 | 198,605,400 | Baru | |
| **15.** | **Program Penataan Administrasi Kependudukan** | | | | Persentase penduduk yang memiliki dokumen kependudukan | 99 Persen | | | **40,000,000** | **42,000,000** | | |
| 15.21. | Pembinaan pelaporan administrasi kependudukan dan pencatatan sipil | | | Kab. Natuna | | | Persentase penduduk yang memiliki dokumen kependudukan | 99 Persen | 40,000,000 | 42,000,000 | | Kecamatan Bunguran Utara |
| | - Fasilitasi administrasi kependudukan | | | Kecamatan Bunguran Utara | | | Persentase penduduk yang memiliki dokumen kependudukan | 92 Persen | 40,000,000 | 42,000,000 | Sedang Berjalan | |
| **15.** | **Program Penataan Administrasi Kependudukan** | | | | Persentase penduduk yang memiliki dokumen kependudukan | 99 Persen | | | **20,000,000** | **21,000,000** | | |
| 15.21. | Pembinaan pelaporan administrasi kependudukan dan pencatatan sipil | | | Kab. Natuna | | | Persentase penduduk yang memiliki dokumen kependudukan | 99 Persen | 20,000,000 | 21,000,000 | | Kecamatan Pulau Laut |
| | - Fasilitasi administrasi kependudukan | | | Kecamatan Pulau Laut | | | Persentase penduduk yang memiliki dokumen kependudukan | 92 Persen | 20,000,000 | 21,000,000 | Sedang Berjalan | |

| Kode | Urusan/Bidang Urusan Pemerintahan/ Program/Kegiatan | Prioritas Daerah | Sasaran Pembangunan Daerah | Lokasi | Indikator Kinerja | | | | Pagu Indikatif | Prakiraan Maju | Jenis Prog & Keg | Perangkat Daerah |
|---|---|---|---|---|---|---|---|---|---|---|---|---|
| | | | | | Program/Outcome | | Kegiatan/Output | | | | | |
| | | | | | Uraian | Target | Uraian | Target | | | | |
| (1) | (2) | (3) | (4) | (5) | (6) | (7) | (8) | (9) | (10) | (11) | (12) | (13) |
| **15.** | **Program Penataan Administrasi Kependudukan** | | | | Persentase penduduk yang memiliki dokumen kependudukan | 99 Persen | | | **10,000,000** | **10,500,000** | | |
| 15.21. | Pembinaan pelaporan administrasi kependudukan dan pencatatan sipil | | | Kab. Natuna | | | Persentase penduduk yang memiliki dokumen kependudukan | 99 Persen | 10,000,000 | 10,500,000 | | Kecamatan Midai |
| | - Fasilitasi administrasi kependudukan | | | Kecamatan Midai | | | Persentase penduduk yang memiliki dokumen kependudukan | 92 Persen | 10,000,000 | 10,500,000 | Sedang Berjalan | |
| **15.** | **Program Penataan Administrasi Kependudukan** | | | | Persentase penduduk yang memiliki dokumen kependudukan | 99 Persen | | | **10,300,000** | **10,815,000** | | |
| 15.21. | Pembinaan pelaporan administrasi kependudukan dan pencatatan sipil | | | Kab. Natuna | | | Persentase penduduk yang memiliki dokumen kependudukan | 99 Persen | 10,300,000 | 10,815,000 | | Kecamatan Pulau Tiga |
| | - penyelenggaraan administrasi kependudukan | | | Kecamatan Pulau Tiga | | | Persentase penduduk yang memiliki dokumen kependudukan | 12 Bulan | 10,300,000 | 10,815,000 | Sedang Berjalan | |
| **15.** | **Program Penataan Administrasi Kependudukan** | | | | Indeks kepuasan masyarakat | 99 Persen | | | **26,200,000** | **27,510,000** | | |
| 15.21. | Pembinaan pelaporan administrasi kependudukan dan pencatatan sipil | | | Kab. Natuna | | | Persentase penduduk yang memiliki dokumen kependudukan | 99 Persen | 26,200,000 | 27,510,000 | | Kecamatan Bunguran Timur Laut |
| | - Pembinaan administrasi kependudukan | | | Kecamatan Bunguran Timur Laut | | | Persentase penduduk yang memiliki dokumen kependudukan | 99 OB | 26,200,000 | 27,510,000 | Sedang Berjalan | |
| **15.** | **Program Penataan Administrasi Kependudukan** | | | | Persentase penduduk yang memiliki dokumen kependudukan | 99 Persen | | | **27,000,000** | **28,350,000** | | |
| 15.21. | Pembinaan pelaporan administrasi kependudukan dan pencatatan sipil | | | Kab. Natuna | | | Persentase jumlah penduduk yang memiliki dokumen kependudukan | 99 Persen | 27,000,000 | 28,350,000 | | Kecamatan Bunguran Batubi |
| | - Fasilitasi Administrasi kependudukan | | | Kecamatan Bunguran Batubi | | | Persentase jumlah penduduk yang memiliki dokumen kependudukan | 1 Kegiatan | 15,000,000 | 15,750,000 | Sedang Berjalan | |
| | - Penyusunan Profil Kecamatan | | | Kecamatan Bunguran Batubi | | | Persentase jumlah penduduk yang memiliki dokumen kependudukan | 1 Profil | 12,000,000 | 12,600,000 | Sedang Berjalan | |
| **15.** | **Program Penataan Administrasi Kependudukan** | | | | Persentase penduduk yang memiliki dokumen kependudukan | 99 Persen | | | **10,000,000** | **10,500,000** | | |
| 15.21. | Pembinaan pelaporan administrasi kependudukan dan pencatatan sipil | | | Kab. Natuna | | | Persentase penduduk yang memiliki dokumen kependudukan | 99 Persen | 10,000,000 | 10,500,000 | | Kecamatan Pulau Tiga Barat |
| | - Fasilitasi administrasi kependudukan | | | Kecamatan Pulau Tiga Barat | | | Persentase penduduk yang memiliki dokumen kependudukan | 92 Persen | 10,000,000 | 10,500,000 | Sedang Berjalan | |
| **1.13.** | **PEMBERDAYAAN MASYARAKAT DAN DESA** | | | | | | | | **11,513,845,720** | **19,134,076,436** | | |
| | | | | | | | | | | | | |

| Kode | Urusan/Bidang Urusan Pemerintahan/ Program/Kegiatan | Prioritas Daerah | Sasaran Pembangunan Daerah | Lokasi | Indikator Kinerja | | | | Pagu Indikatif | Prakiraan Maju | Jenis Prog & Keg | Perangkat Daerah |
|---|---|---|---|---|---|---|---|---|---|---|---|---|
| | | | | | Program/Outcome | | Kegiatan/Output | | | | | |
| | | | | | Uraian | Target | Uraian | Target | | | | |
| (1) | (2) | (3) | (4) | (5) | (6) | (7) | (8) | (9) | (10) | (11) | (12) | (13) |
| **01.** | **Program Pelayanan Administrasi Perkantoran** | | | | Jumlah Bulan Pelayanan Administrasi Perkantoran | 12 Bulan | | | **5,396,268,520** | **6,346,141,946** | | |
| 01.01. | Penyediaan jasa surat menyurat | | | Kab. Natuna | | | Jumlah bulan penyediaan jasa surat menyurat | 12 Bulan | 15,000,000 | 15,750,000 | | Dinas Pemberdayaan Masyarakat dan Desa |
| | - Penyediaan jasa surat menyurat | | | Kabupaten Natuna | | | Jumlah bulan penyediaan jasa surat menyurat | 12 Bulan | 15,000,000 | 15,750,000 | Sedang Berjalan | |
| 01.02. | Penyediaan jasa komunikasi, sumber daya air dan listrik | | | Kab. Natuna | | | Jumlah bulan penyediaan jasa komunikasi, sumber daya air dan listrik | 12 Bulan | 5,000,000 | 5,250,000 | | Dinas Pemberdayaan Masyarakat dan Desa |
| | - Penyediaan jasa Komunikasi, air dan listrik | | | Kabupaten Natuna | | | Jumlah bulan penyediaan jasa komunikasi, sumber daya air dan listrik | 12 Bulan | 5,000,000 | 5,250,000 | Sedang Berjalan | |
| 01.08. | Penyediaan jasa kebersihan kantor | | | Kab. Natuna | | | Jumlah bulan penyediaan jasa kebersihan kantor | 12 Bulan | 7,200,000 | 7,560,000 | | Dinas Pemberdayaan Masyarakat dan Desa |
| | - Penyediaan alat kebersihan kantor | | | Kabupaten Natuna | | | Jumlah bulan penyediaan jasa kebersihan kantor | 12 Bulan | 7,200,000 | 7,560,000 | Sedang Berjalan | |
| 01.09. | Penyediaan jasa perbaikan dan peralatan kerja | | | Kab. Natuna | | | Jumlah bulan peyediaan jasa perbaikan dan peralatan kerja | 12 Bulan | 10,000,000 | 10,500,000 | | Dinas Pemberdayaan Masyarakat dan Desa |
| | - Penyediaan jasa perbaikan peralatan kantor | | | Kabupaten Natuna | | | Jumlah bulan peyediaan jasa perbaikan dan peralatan kerja | 12 Bulan | 10,000,000 | 10,500,000 | Sedang Berjalan | |
| 01.10. | Penyediaan alat tulis kantor | | | Kab. Natuna | | | Jumlah bulan penyediaan alat tulis kantor | 12 Bulan | 30,000,000 | 42,000,000 | | Dinas Pemberdayaan Masyarakat dan Desa |
| | - Penyediaan alat tulis kantor | | | Kabupaten Natuna | | | Jumlah bulan penyediaan alat tulis kantor | 12 Bulan | 30,000,000 | 42,000,000 | Sedang Berjalan | |
| 01.11. | Penyediaan barang cetakan dan penggandaan | | | Kab. Natuna | | | Jumlah penyediaan barang cetakan dan penggandaan | 12 Bulan | 32,000,000 | 33,600,000 | | Dinas Pemberdayaan Masyarakat dan Desa |
| | - Penyediaan Barang cetakan dan penggandaan | | | Kabupaten Natuna | | | Jumlah penyediaan barang cetakan dan penggandaan | 12 Bulan | 32,000,000 | 33,600,000 | Sedang Berjalan | |
| 01.13. | Penyediaan peralatan dan perlengkapan kantor | | | Kab. Natuna | | | Jumlah bulan penyediaan peralatan dan perlengkapan | 12 Bulan | 160,000,000 | 262,500,000 | | Dinas Pemberdayaan Masyarakat dan Desa |
| | - Infocus | | | Kabupaten Natuna | | | Jumlah bulan penyediaan peralatan dan perlengkapan | 1 Unit | 8,000,000 | 8,400,000 | Sedang Berjalan | |
| | - Lemari Arsip | | | Kabupaten Natuna | | | Jumlah bulan penyediaan peralatan dan perlengkapan | 2 Unit | 8,000,000 | 8,400,000 | Sedang Berjalan | |
| | - Pengadaan Drone | | | Kabupaten Natuna | | | Jumlah bulan penyediaan peralatan dan perlengkapan | 1 Unit | 27,000,000 | 28,350,000 | Sedang Berjalan | |

| Kode | Urusan/Bidang Urusan Pemerintahan/ Program/Kegiatan | Prioritas Daerah | Sasaran Pembangunan Daerah | Lokasi | Indikator Kinerja | | | | Pagu Indikatif | Prakiraan Maju | Jenis Prog & Keg | Perangkat Daerah |
|---|---|---|---|---|---|---|---|---|---|---|---|---|
| | | | | | Program/Outcome | | Kegiatan/Output | | | | | |
| | | | | | Uraian | Target | Uraian | Target | | | | |
| (1) | (2) | (3) | (4) | (5) | (6) | (7) | (8) | (9) | (10) | (11) | (12) | (13) |
| | - Laptop / Notebook | | | Kabupaten Natuna | | | Jumlah bulan penyediaan peralatan dan perlengkapan | 1 Unit | 12,000,000 | 12,600,000 | Sedang Berjalan | |
| | - Meja 1 Biro | | | Kabupaten Natuna | | | Jumlah bulan penyediaan peralatan dan perlengkapan | 1 Unit | 10,000,000 | 10,500,000 | Sedang Berjalan | |
| | - Printer Fotocopy/Scan | | | Kabupaten Natuna | | | Jumlah bulan penyediaan peralatan dan perlengkapan | 2 Unit | 15,000,000 | 15,750,000 | Sedang Berjalan | |
| | - PC / Komputer | | | Kabupaten Natuna | | | Jumlah bulan penyediaan peralatan dan perlengkapan | 1 Unit | 13,000,000 | 13,650,000 | Sedang Berjalan | |
| | - Printer Biasa | | | Kabupaten Natuna | | | Jumlah bulan penyediaan peralatan dan perlengkapan | 2 Unit | 4,000,000 | 4,200,000 | Sedang Berjalan | |
| | - Meja 1/2 Biro | | | Kabupaten Natuna | | | Jumlah bulan penyediaan peralatan dan perlengkapan | 3 Unit | 14,000,000 | 14,700,000 | Sedang Berjalan | |
| | - Pengadaan Laptop Kantor Desa Sungai Ulu Kec. Bunguran Timur | | | Desa Sungai Ulu | | | Jumlah bulan penyediaan peralatan dan perlengkapan | 1 Unit | 10,000,000 | 105,000,000 | Baru | |
| | - Kursi 1 Biro | | | Kabupaten Natuna | | | Jumlah bulan penyediaan peralatan dan perlengkapan | 1 Unit | 10,000,000 | 10,500,000 | Sedang Berjalan | |
| | - Kursi 1/2 Biro | | | Kabupaten Natuna | | | Jumlah bulan penyediaan peralatan dan perlengkapan | 4 Unit | 14,000,000 | 14,700,000 | Sedang Berjalan | |
| | - AC (Air Conditioner) | | | Kabupaten Natuna | | | Jumlah bulan penyediaan peralatan dan perlengkapan | 2 Unit | 15,000,000 | 15,750,000 | Sedang Berjalan | |
| 01.15. | Penyediaan bahan bacaan dan peraturan perundang-undangan | | | Kab. Natuna | | | Jumlah bulan penyediaan bahan bacaan | 12 Bulan | 20,000,000 | 21,000,000 | | Dinas Pemberdayaan Masyarakat dan Desa |
| | - Penyediaan bahan bacaan dan peraturan perundang-undangan | | | Kabupaten Natuna | | | Jumlah bulan penyediaan bahan bacaan | 12 Bulan | 20,000,000 | 21,000,000 | Sedang Berjalan | |
| 01.17. | Penyediaan makanan dan minuman | | | Kab. Natuna | | | Jumlah bulan penyediaan makanan dan minuman | 12 Bulan | 26,000,000 | 52,500,000 | | Dinas Pemberdayaan Masyarakat dan Desa |
| | - Penyediaan makanan dan minuman pegawai | | | Kabupaten Natuna | | | Jumlah bulan penyediaan makanan dan minuman | 12 Bulan | 26,000,000 | 52,500,000 | Sedang Berjalan | |
| 01.18. | Rapat-rapat koordinasi dan konsultasi keluar daerah | | | Kab. Natuna | | | Jumlah perjalanan dinas luar daerah | 19 Kali | 250,000,000 | 525,000,000 | | Dinas Pemberdayaan Masyarakat dan Desa |
| | - Rapat-rapat koordinasi dan konsultasi keluar daerah | | | Kabupaten Natuna | | | Jumlah perjalanan dinas luar daerah | 12 Kali | 250,000,000 | 525,000,000 | Sedang Berjalan | |
| 01.19. | Penyediaan jasa tenaga pendukung administrasi/teknis perkantoran | | | Kab. Natuna | | | Jumlah tenaga Honorer/ PTT | 18 Orang | 4,841,068,520 | 5,370,481,946 | | Dinas Pemberdayaan Masyarakat dan Desa |
| | - Gaji dan Tunjangan ASN | | | Kabupaten Natuna | | | Jumlah tenaga Honorer/ PTT | 1 Tahun | 4,035,468,520 | 4,237,241,946 | Sedang Berjalan | |
| | - Penyediaan Gaji dan Tunjangan Pegawai | | | Kabupaten Natuna | | | Jumlah tenaga Honorer/ PTT | 41 Orang | 252,800,000 | 580,440,000 | Sedang Berjalan | |
| | | | | | | | | | | | | |

| Kode | Urusan/Bidang Urusan Pemerintahan/ Program/Kegiatan | Prioritas Daerah | Sasaran Pembangunan Daerah | Lokasi | Indikator Kinerja | | | | Pagu Indikatif | Prakiraan Maju | Jenis Prog & Keg | Perangkat Daerah |
|---|---|---|---|---|---|---|---|---|---|---|---|---|
| | | | | | Program/Outcome | | Kegiatan/Output | | | | | |
| | | | | | Uraian | Target | Uraian | Target | | | | |
| (1) | (2) | (3) | (4) | (5) | (6) | (7) | (8) | (9) | (10) | (11) | (12) | (13) |
| | - Gaji tenaga honorer/ PTT | | | Kabupaten Natuna | | | Jumlah tenaga Honorer/ PTT | 18 Orang | 552,800,000 | 552,800,000 | Sedang Berjalan | |
| **02.** | **Program Peningkatan Sarana dan Prasarana Aparatur** | | | | Persentase Ketersediaan Sarana dan Prasarana Aparatur | 75 Persen | | | **444,000,000** | **702,450,000** | | |
| 02.05. | Pengadaan kendaraan dinas/operasional | | | Kab. Natuna | | | Jumah unit pengadaan kendaraan dinas/operasional | 0 Unit | 285,000,000 | 509,250,000 | | Dinas Pemberdayaan Masyarakat dan Desa |
| | - Pengadaan Kendaraan Dinas | | | Kabupaten Natuna | | | Jumah unit pengadaan kendaraan dinas/operasional | 1 Unit | 285,000,000 | 509,250,000 | Sedang Berjalan | |
| 02.22. | Pemeliharaan rutin/berkala gedung kantor | | | Kab. Natuna | | | Jumlah pengadaan perlengkapan gedung kantor | 0 Paket | 75,000,000 | 105,000,000 | | Dinas Pemberdayaan Masyarakat dan Desa |
| | - Pemeliharaan rutin gedung kantor | | | Kabupaten Natuna | | | Jumlah pengadaan perlengkapan gedung kantor | 1 Unit | 75,000,000 | 105,000,000 | Sedang Berjalan | |
| 02.24. | Pemeliharaan rutin/berkala kendaraan dinas/operasional | | | Kab. Natuna | | | Jumlah kendaraan dinas/ operasional kantor yang dipelihara | 4 Unit | 49,000,000 | 51,450,000 | | Dinas Pemberdayaan Masyarakat dan Desa |
| | - Pemeliharaan rutin kendaraan dinas | | | Kabupaten Natuna | | | Jumlah kendaraan dinas/ operasional kantor yang dipelihara | 4 Unit | 49,000,000 | 51,450,000 | Sedang Berjalan | |
| 02.30. | Pemeliharaan rutin/berkala peralatan dan perlengkapan kantor | | | Kab. Natuna | | | Jumlah bulan pemeliharaan peralatan dan perlengkapan kantor | 12 Bulan | 35,000,000 | 36,750,000 | | Dinas Pemberdayaan Masyarakat dan Desa |
| | - Pemeliharaan rutin peralatan dan perlengkapan kantor | | | Kabupaten Natuna | | | Jumlah bulan pemeliharaan peralatan dan perlengkapan kantor | 12 Bulan | 35,000,000 | 36,750,000 | Sedang Berjalan | |
| **03.** | **Program Peningkatan Disiplin Aparatur** | | | | Persentase kehadiran pegawai | 95 Persen | | | **100,000,000** | **105,000,000** | | |
| 03.02. | Pengadaan pakaian dinas beserta kelengkapannya | | | Kab. Natuna | | | Jumlah pengadaan pakaian dinas beserta kelengkapannya | 0 Stell | 50,000,000 | 52,500,000 | | Dinas Pemberdayaan Masyarakat dan Desa |
| | - Pengadaan Pakaian Dinas beserta perlengkapannya | | | Kabupaten Natuna | | | Jumlah pengadaan pakaian dinas beserta kelengkapannya | 42 Stell | 50,000,000 | 52,500,000 | Sedang Berjalan | |
| 03.05. | Pengadaan pakaian khusus hari-hari tertentu | | | Kab. Natuna | | | Tersedianya pakaian khusus hari-hari tertentu | 0 Stell | 50,000,000 | 52,500,000 | | Dinas Pemberdayaan Masyarakat dan Desa |
| | - Pengadaan Pakaian khusus hari -hari tertentu | | | Kabupaten Natuna | | | Tersedianya pakaian khusus hari-hari tertentu | 42 Stell | 50,000,000 | 52,500,000 | Sedang Berjalan | |
| **05.** | **Program Peningkatan Kapasitas Sumber Daya Aparatur** | | | | Persentase Aparatur yang Bersertifikasi | 75 Persen | | | **85,000,000** | **162,750,000** | | |
| | | | | | | | | | | | | |

| Kode | Urusan/Bidang Urusan Pemerintahan/ Program/Kegiatan | Prioritas Daerah | Sasaran Pembangunan Daerah | Lokasi | Indikator Kinerja | | | | Pagu Indikatif | Prakiraan Maju | Jenis Prog & Keg | Perangkat Daerah |
|---|---|---|---|---|---|---|---|---|---|---|---|---|
| | | | | | Program/Outcome | | Kegiatan/Output | | | | | |
| | | | | | Uraian | Target | Uraian | Target | | | | |
| (1) | (2) | (3) | (4) | (5) | (6) | (7) | (8) | (9) | (10) | (11) | (12) | (13) |
| 05.04. | Kursus dan peningkatan ketrampilan aparatur | | | Kab. Natuna | | | Jumlah aparatur yang ditingkatkan SDM nya | 1 Orang | 85,000,000 | 162,750,000 | | Dinas Pemberdayaan Masyarakat dan Desa |
| | - Bimtek / Kursus peningkatan keterampiran Aparatur | | | Kabupaten Natuna | | | Jumlah aparatur yang ditingkatkan SDM nya | 1 OPD | 85,000,000 | 162,750,000 | Sedang Berjalan | |
| **06.** | **Program Peningkatan Pengembangan Sistem Pelaporan Capaian Kinerja dan Keuangan** | | | | Predikat/Nilai Akuntabilitas | 80 Nilai/ Predikat | | | **75,000,000** | **157,500,000** | | |
| 06.01. | Penyusunan laporan capaian kinerja dan ikhtisar realisasi kinerja SKPD | | | Kab. Natuna | | | Jumlah laporan | 2 Laporan | 75,000,000 | 157,500,000 | | Dinas Pemberdayaan Masyarakat dan Desa |
| | - Penyusunan Laporan Capaian Kinerja | | | Kabupaten Natuna | | | Jumlah laporan | 2 Laporan | 75,000,000 | 157,500,000 | Sedang Berjalan | |
| **15.** | **Program peningkatan keberdayaan masyarakat pedesaan** | Pengembangan ekonomi kerakyatan | Meningkatnya kesejahteraan masyarakat | | Jumlah Pemberdayaan Masyarakat Perdesaan | 12 Desa/ Kelurahan | | | **1,327,408,200** | **3,625,403,040** | | |
| 15.01. | Pemberdayaan lembaga dan organisasi masyarakat pedesaan | | | Kab. Natuna | | | Jumlah Lembaga Yang Dibina | 15 | 129,487,000 | 293,461,350 | | Dinas Pemberdayaan Masyarakat dan Desa |
| | - Pembinaan Kelembagaan Masyarakat Desa dan Masyarakat Hukum Adat | | | Kabupaten Natuna | | | Jumlah Lembaga Yang Dibina | 5 Lembaga | 129,487,000 | 293,461,350 | Sedang Berjalan | |
| 15.04. | Penyusunan profil desa dan kelurahan | | | Kab. Natuna | | | Tersedianya Data Profil Desa dan Kelurahan | 76 Desa/ Kelurahan | 150,000,000 | 315,000,000 | | Dinas Pemberdayaan Masyarakat dan Desa |
| | - Penyusunan profil desa dan kelurahan | | | Kabupaten Natuna | | | Tersedianya Data Profil Desa dan Kelurahan | 76 Desa/ Kelurahan | 150,000,000 | 315,000,000 | Sedang Berjalan | |
| 15.07. | Evaluasi perkembangan desa/kelurahan | | | Kab. Natuna | | | Jumlah Desa dan Kelurahan yang dievaluasi | 76 Desa/ Kelurahan | 242,000,000 | 359,100,000 | | Dinas Pemberdayaan Masyarakat dan Desa |
| | - Evaluasi perkembangan desa/kelurahan | | | Kabupaten Natuna | | | Jumlah Desa dan Kelurahan yang dievaluasi | 76 Desa/ Kelurahan | 242,000,000 | 359,100,000 | Sedang Berjalan | |
| 15.08. | Pembinaan/pelatihan kader dan anggota TP-PKK | | | Kab. Natuna | | | Pembinaan PKK Aktif | 91 PKK | 160,000,000 | 892,500,000 | | Dinas Pemberdayaan Masyarakat dan Desa |
| | - Pembinaan/pelatihan kader dan anggota TP-PKK | | | Kabupaten Natuna | | | Pembinaan PKK Aktif | 91 PKK | 150,000,000 | 682,500,000 | Sedang Berjalan | |
| | - Kegiatan pembinaan kelompok PKK kecamatan dan Desa di Kecamatan Suak Midai | | | Kecamatan Suak Midai | | | Pembinaan PKK Aktif | 2 PKK | 10,000,000 | 210,000,000 | Sedang Berjalan | |
| 15.14. | Pembinaan kader posyandu | | | Kab. Natuna | | | Temu Karya Kader Posyandu | 76 Kader | 100,000,000 | 210,000,000 | | Dinas Pemberdayaan Masyarakat dan Desa |
| | | | | | | | | | | | | |

| Kode | Urusan/Bidang Urusan Pemerintahan/ Program/Kegiatan | Prioritas Daerah | Sasaran Pembangunan Daerah | Lokasi | Indikator Kinerja | | | | Pagu Indikatif | Prakiraan Maju | Jenis Prog & Keg | Perangkat Daerah |
|---|---|---|---|---|---|---|---|---|---|---|---|---|
| | | | | | Program/Outcome | | Kegiatan/Output | | | | | |
| | | | | | Uraian | Target | Uraian | Target | | | | |
| (1) | (2) | (3) | (4) | (5) | (6) | (7) | (8) | (9) | (10) | (11) | (12) | (13) |
| | - Pembinaan kader posyandu | | | Kabupaten Natuna | | | Temu Karya Kader Posyandu | 15 Kecamatan | 100,000,000 | 210,000,000 | Sedang Berjalan | |
| 15.23. | Pembinaan desa | | | Kab. Natuna | | | Jumlah Desa yang dibina | 70 Desa | 250,921,200 | 1,219,341,690 | | Dinas Pemberdayaan Masyarakat dan Desa |
| | - Sosialisasi sistem Pembinaan dan Pengawasan Penyelenggaraan Administrasi Desa di Kecamatan Suak Midai | | | Kecamatan Suak Midai | | | Jumlah Desa yang dibina | 3 Desa | 10,000,000 | 210,000,000 | Sedang Berjalan | |
| | - Fasilitasi penyelenggaraan administrasi Pemerintahan Desa | | | Kabupaten Natuna | | | Jumlah Desa yang dibina | 70 Desa | 240,921,200 | 1,009,341,690 | Sedang Berjalan | |
| 15.24. | Evaluasi dan Verifikasi Pembentukan Desa Persiapan | | | Kab. Natuna | | | Jumlah Pembentukan Desa Persiapan | 10 Desa | 150,000,000 | 183,750,000 | | Dinas Pemberdayaan Masyarakat dan Desa |
| | - Evaluasi dan Verifikasi Pembentukan Desa Persiapan | | | Kabupaten Natuna | | | Jumlah Pembentukan Desa Persiapan | 10 Desa | 150,000,000 | 183,750,000 | Sedang Berjalan | |
| 15.25. | Perencanaan, Pemantauan dan Evaluasi Penyelenggaraan Pilkades serentak | | | Kab. Natuna | | | Jumlah Pemilihan Kepala Desa | 11 Desa | 145,000,000 | 152,250,000 | | Dinas Pemberdayaan Masyarakat dan Desa |
| | - Perencanaan, Pemantauan dan Evaluasi Penyelenggaraan Pilkades serentak | | | Kabupaten Natuna | | | Jumlah Pemilihan Kepala Desa | 11 Desa | 145,000,000 | 152,250,000 | Sedang Berjalan | |
| **16.** | **Program Pengembangan Lembaga Ekonomi Pedesaan** | Pengembangan ekonomi kerakyatan | Meningkatnya kesejahteraan masyarakat | | Jumlah Lembaga Ekonomi Desa Mandiri | 20 Lembaga | | | **898,620,000** | **1,734,201,000** | | |
| 16.02. | Pelatihan keterampilan manajemen badan usaha milik desa | | | Kab. Natuna | | | Jumlah Peserta | 40 Orang | 140,000,000 | 147,000,000 | | Dinas Pemberdayaan Masyarakat dan Desa |
| | - Kegiatan pelatihan BUMDES desa kelanga | | | Desa Kelanga | | | Jumlah Peserta | 5 Ada | 15,000,000 | 15,750,000 | Sedang Berjalan | |
| | - Pelatihan keterampilan manajemen badan usaha milik desa | | | Kabupaten Natuna | | | Jumlah Peserta | 40 Orang | 125,000,000 | 131,250,000 | Sedang Berjalan | |
| 16.03. | Pelatihan keterampilan usaha industri kerajinan | | | Kab. Natuna | | | Jumlah Peserta Pelatihan | 10 Kelompok | 125,000,000 | 131,250,000 | | Dinas Pemberdayaan Masyarakat dan Desa |
| | - Pelatihan keterampilan usaha industri kerajinan | | | Kabupaten Natuna | | | Jumlah Peserta Pelatihan | 10 Orang | 125,000,000 | 131,250,000 | Sedang Berjalan | |
| 16.07. | Pembinaan dan peningkatan bagi usaha mikro kecil dan menengah di pedesaan | | | Kab. Natuna | | | Jumlah Usaha Mikro Kecil dan Menengah di Pedesaaan | 10 Kelompok | 120,000,000 | 262,500,000 | | Dinas Pemberdayaan Masyarakat dan Desa |
| | - Pembinaan dan peningkatan bagi usaha mikro kecil dan menengah di pedesaan | | | Kabupaten Natuna | | | Jumlah Usaha Mikro Kecil dan Menengah di Pedesaaan | 10 Usaha | 120,000,000 | 262,500,000 | Sedang Berjalan | |
| 16.09. | Fasilitasi pembentukan sentra usaha ekonomi masyarakat spesifikasi daerah | | | Kab. Natuna | | | Jumlah Kelompok Sentra Ekonomi Masyarakat | 4 Kelompok | 150,310,000 | 250,225,500 | | Dinas Pemberdayaan Masyarakat dan Desa |

| Kode | Urusan/Bidang Urusan Pemerintahan/ Program/Kegiatan | Prioritas Daerah | Sasaran Pembangunan Daerah | Lokasi | Indikator Kinerja | | | | Pagu Indikatif | Prakiraan Maju | Jenis Prog & Keg | Perangkat Daerah |
|---|---|---|---|---|---|---|---|---|---|---|---|---|
| | | | | | Program/Outcome | | Kegiatan/Output | | | | | |
| | | | | | Uraian | Target | Uraian | Target | | | | |
| (1) | (2) | (3) | (4) | (5) | (6) | (7) | (8) | (9) | (10) | (11) | (12) | (13) |
| | - Fasilitasi pembentukan sentra usaha ekonomi masyarakat spesifikasi daerah | | | Kabupaten Natuna | | | Jumlah Kelompok Sentra Ekonomi Masyarakat | 4 Kelompok | 150,310,000 | 250,225,500 | Sedang Berjalan | |
| 16.12. | Pelatihan Fasilitator pemberdayaan ekonomi pedesaan | | | Kab. Natuna | | | Jumlah Peserta Pelatihan | 7 Orang | 153,310,000 | 223,975,500 | | Dinas Pemberdayaan Masyarakat dan Desa |
| | - Pelatihan Fasilitator pemberdayaan ekonomi pedesaan | | | Kabupaten Natuna | | | Jumlah Peserta Pelatihan | 7 Orang | 153,310,000 | 223,975,500 | Sedang Berjalan | |
| 16.14. | Pembinaan BUMDES | | | Kab. Natuna | | | Jumlah BUMDes Yang Dibina | 22 Bumdes | 210,000,000 | 719,250,000 | | Dinas Pemberdayaan Masyarakat dan Desa |
| | - Pembinaan BUMDES | | | Kabupaten Natuna | | | Jumlah BUMDes Yang Dibina | 10 Bumdes | 200,000,000 | 315,000,000 | Sedang Berjalan | |
| | - Pengembangan Usaha BumDes/Pembinaan | | | Desa Kadur | | | Jumlah BUMDes Yang Dibina | 1 Paket | 5,000,000 | 367,500,000 | Sedang Berjalan | |
| | - Pelatihan Manajemen dan Pengembangan BUMDes Desa Gunung Putri | | | Desa Gunung Putri | | | Jumlah BUMDes Yang Dibina | 2 Kelompok | 5,000,000 | 36,750,000 | Sedang Berjalan | |
| **17.** | **Program Peningkatan Partisipasi Masyarakat dalam membangun desa** | | | | Persentase Lembaga Kemasyarakatan Aktif | 52 Persen | | | **499,830,000** | **1,154,821,500** | | |
| 17.01. | Pembinaan kelompok masyarakat pembangunan desa | | | Kab. Natuna | | | Jumlah Lembaga Yang Dibina | 30 | 150,000,000 | 367,500,000 | | Dinas Pemberdayaan Masyarakat dan Desa |
| | - Pembinaan kelompok masyarakat pembangunan desa | | | Kabupaten Natuna | | | Jumlah Lembaga Yang Dibina | 10 Lembaga | 150,000,000 | 367,500,000 | Sedang Berjalan | |
| 17.05. | Bulan bakti gotong royong | | | Kab. Natuna | | | Jumlah desa yang mencanangkan bulan bakti gotong royong dan hari kesatuan gerak PKK (HKG-PKK) | 70 Desa | 127,556,000 | 448,933,800 | | Dinas Pemberdayaan Masyarakat dan Desa |
| | - Pencanangan Bulan bakti gotong royong / Karya Bakti | | | Kabupaten Natuna | | | Jumlah desa yang mencanangkan bulan bakti gotong royong dan hari kesatuan gerak PKK (HKG-PKK) | 1 Desa | 127,556,000 | 448,933,800 | Sedang Berjalan | |
| 17.08. | Penguatan kelembagaan pokjanal desa dan kelurahan siaga aktif | | | Kab. Natuna | | | Jumlah Pokjanal Desa Siaga Aktif | 15 Kecamatan | 102,274,000 | 212,387,700 | | Dinas Pemberdayaan Masyarakat dan Desa |
| | - Penguatan kelembagaan pokjanal desa dan kelurahan siaga aktif | | | Kabupaten Natuna | | | Jumlah Pokjanal Desa Siaga Aktif | 15 Kecamatan | 102,274,000 | 212,387,700 | Sedang Berjalan | |
| 17.10. | Pendamping Program Desa terpadu (PDT) | | | Kab. Natuna | | | Jumlah Desa Terpadu | 5 Desa | 120,000,000 | 126,000,000 | | Dinas Pemberdayaan Masyarakat dan Desa |
| | - Pendamping Program Desa terpadu (PDT) | | | Kabupaten Natuna | | | Jumlah Desa Terpadu | 5 Desa | 120,000,000 | 126,000,000 | Sedang Berjalan | |
| | | | | | | | | | | | | |

| Kode | Urusan/Bidang Urusan Pemerintahan/ Program/Kegiatan | Prioritas Daerah | Sasaran Pembangunan Daerah | Lokasi | Indikator Kinerja | | | | Pagu Indikatif | Prakiraan Maju | Jenis Prog & Keg | Perangkat Daerah |
|---|---|---|---|---|---|---|---|---|---|---|---|---|
| | | | | | Program/Outcome | | Kegiatan/Output | | | | | |
| | | | | | Uraian | Target | Uraian | Target | | | | |
| (1) | (2) | (3) | (4) | (5) | (6) | (7) | (8) | (9) | (10) | (11) | (12) | (13) |
| **18.** | **Program Peningkatan Kapasitas Aparatur Pemerintah Desa** | | | | Persentase Desa Yang Tertib Administrasi | 70 Persen | | | **605,000,000** | **2,236,500,000** | | |
| 18.01. | Pelatihan aparatur desa dalam bidang pembangunan kawasan pedesaan | | | Kab. Natuna | | | Jumlah Peserta Pelatihan | Orang | 80,000,000 | 157,500,000 | | Dinas Pemberdayaan Masyarakat dan Desa |
| | - Fasilitasi kerjasama Antar Desa | | | Kabupaten Natuna | | | Jumlah Peserta Pelatihan | 15 Orang | 80,000,000 | 157,500,000 | Sedang Berjalan | |
| 18.03. | Pelatihan aparatur pemerintah desa dalam bidang manajemen pemerintah desa | | | Kab. Natuna | | | Jumlah Peserta | 70 Orang | 170,000,000 | 1,233,750,000 | | Dinas Pemberdayaan Masyarakat dan Desa |
| | - Peningkatan Kapasitas Kader Pemberdayaan Masyarakat Desa KPMD Desa Batu Gajah | | | Desa Batu Gajah | | | Jumlah Peserta | 1 Tahun Tahun | 15,000,000 | 131,250,000 | Sedang Berjalan | |
| | - Pelatihan kader KPM Desa | | | Kabupaten Natuna | | | Jumlah Peserta | 40 Orang | 70,000,000 | 525,000,000 | Sedang Berjalan | |
| | - Peningkatan Kapasitas pemerintah desa dan BPD dalam bidang manajemen pemerintah desa | | | Kabupaten Natuna | | | Jumlah Peserta | 70 Orang | 85,000,000 | 577,500,000 | Sedang Berjalan | |
| 18.06. | Pelatihan penyusunan peraturan desa dan aset desa | | | Kab. Natuna | | | Jumlah Peserta Pelatihan | 70 Orang | 150,000,000 | 315,000,000 | | Dinas Pemberdayaan Masyarakat dan Desa |
| | - Fasilitasi Pengelolaan Keuangan dan aset | | | Kabupaten Natuna | | | Jumlah Peserta Pelatihan | 70 Orang | 150,000,000 | 315,000,000 | Sedang Berjalan | |
| 18.09. | Pelatihan dan Pembinaan Badan Permusyawaratan Desa (BPD) | | | Kab. Natuna | | | Jumlah Perserta | Orang | 105,000,000 | 215,250,000 | | Dinas Pemberdayaan Masyarakat dan Desa |
| | - kegiatan bimtek sosialisasi, pelatihan anggota BPD Desa Kelanga | | | Desa Kelanga | | | Jumlah Perserta | 5 Ada | 5,000,000 | 5,250,000 | Sedang Berjalan | |
| | - Peningkatan Kapasitas Badan Permusyawaratan Desa (BPD) | | | Kabupaten Natuna | | | Jumlah Perserta | 70 Orang | 100,000,000 | 210,000,000 | Sedang Berjalan | |
| 18.10. | Sosialisasi Peraturan dan Perundang-Undangan | | | Kab. Natuna | | | Jumlah Perserta | Orang | 100,000,000 | 315,000,000 | | Dinas Pemberdayaan Masyarakat dan Desa |
| | - Fasilitasi Penyusunan Produk Hukum Desa | | | Kabupaten Natuna | | | Jumlah Perserta | 70 Orang | 100,000,000 | 315,000,000 | Sedang Berjalan | |
| **19.** | **Program peningkatan peran perempuan di pedesaan** | | | | Jumlah keikut sertaan peran perempuan di pedesaan | 60 Orang Orang | | | **130,000,000** | **231,000,000** | | |
| 19.01. | Pelatihan perempuan di pedesaan dalam bidang usaha ekonomi produktif | | | Kab. Natuna | | | Jumlah Peserta | 60 Orang | 130,000,000 | 231,000,000 | | Dinas Pemberdayaan Masyarakat dan Desa |
| | - Pelatihan perempuan di pedesaan dalam bidang usaha ekonomi produktif | | | Kabupaten Natuna | | | Jumlah Peserta | 15 Orang | 120,000,000 | 126,000,000 | Sedang Berjalan | |
| | | | | | | | | | | | | |

| Kode | Urusan/Bidang Urusan Pemerintahan/ Program/Kegiatan | Prioritas Daerah | Sasaran Pembangunan Daerah | Lokasi | Indikator Kinerja | | | | Pagu Indikatif | Prakiraan Maju | Jenis Prog & Keg | Perangkat Daerah |
|---|---|---|---|---|---|---|---|---|---|---|---|---|
| | | | | | Program/Outcome | | Kegiatan/Output | | | | | |
| | | | | | Uraian | Target | Uraian | Target | | | | |
| (1) | (2) | (3) | (4) | (5) | (6) | (7) | (8) | (9) | (10) | (11) | (12) | (13) |
| | - Pembinaan Industri Rumahan MenjadiKan Prodak-Prodak Unggulan Desa Menjadi Prodak Unggulan Yang Handal Dusun I Desa Semedang | | | Kecamatan Bunguran Batubi | | | Jumlah Peserta | 1 Paket | 10,000,000 | 105,000,000 | Sedang Berjalan | |
| **21.** | **Program Pengembangan teknologi pedesaan** | | | | Jumlah pemanfaat TTG | 75 Kelompok | | | **450,000,000** | **1,115,625,000** | | |
| 21.01. | Pelaksanaan gelar teknologi tepat guna (TTG) | | | Kab. Natuna | | | Jumlah Pelaksanaan TTG | 19 Kelompok | 150,000,000 | 695,625,000 | | Dinas Pemberdayaan Masyarakat dan Desa |
| | - Pelaksanaan gelar teknologi tepat guna (TTG) | | | Kabupaten Natuna | | | Jumlah Pelaksanaan TTG | 3 Penyelenggaraan | 150,000,000 | 695,625,000 | Sedang Berjalan | |
| 21.03. | Bimbingan teknis manajemen posyantek | | | Kab. Natuna | | | Jumlah Peserta Bimtek | 30 Orang | 150,000,000 | 262,500,000 | | Dinas Pemberdayaan Masyarakat dan Desa |
| | - Bimbingan teknis manajemen posyantek dan posyantekdes | | | Kabupaten Natuna | | | Jumlah Peserta Bimtek | 20 Orang | 150,000,000 | 262,500,000 | Sedang Berjalan | |
| 21.04. | Peningkatan fungsi posyantekdes | | | Kab. Natuna | | | Sumber Daya TTG | 15 Kelompok | 150,000,000 | 157,500,000 | | Dinas Pemberdayaan Masyarakat dan Desa |
| | - Peningkatan fungsi posyantek dan posyantekdes | | | Kabupaten Natuna | | | Sumber Daya TTG | 15 Kecamatan | 150,000,000 | 157,500,000 | Sedang Berjalan | |
| **15.** | **Program peningkatan keberdayaan masyarakat pedesaan** | | | | | | | | **20,000,000** | **21,000,000** | | |
| 15.01. | Pemberdayaan lembaga dan organisasi masyarakat pedesaan | | | Kab. Natuna | | | | | 20,000,000 | 21,000,000 | | Kecamatan Bunguran Timur |
| | - Tempat Penyimpanan /Lemari PKK | | | Desa Sungai Ulu | | | | 10 Unit | 20,000,000 | 21,000,000 | Sedang Berjalan | |
| **15.** | **Program peningkatan keberdayaan masyarakat pedesaan** | | | | Jumlah Desa yang dibina | 3 Desa | | | **52,600,000** | **55,230,000** | | |
| 15.23. | Pembinaan desa | | | Kab. Natuna | | | Jumlah desa yang dibina | 3 Desa | 52,600,000 | 55,230,000 | | Kecamatan Bunguran Timur |
| | - Pembinaan Desa | | | Kecamatan Bunguran Timur | | | Jumlah desa yang dibina | 3 Desa | 52,600,000 | 55,230,000 | Sedang Berjalan | |
| **15.** | **Program peningkatan keberdayaan masyarakat pedesaan** | | | | Persentase PKK dan Karang Taruna aktif | 100 Persen | | | **20,600,000** | **21,000,000** | | |
| 15.07. | Evaluasi perkembangan desa/kelurahan | | | Kab. Natuna | | | Jumlah Keluraharan/ desa yang dievaluasi | 6 Kelurahan | 20,600,000 | 21,000,000 | | Kecamatan Bunguran Timur |
| | - Evaluasi Desa/ Kelurahan | | | Kecamatan Bunguran Timur | | | Jumlah Keluraharan/ desa yang dievaluasi | 7 Desa/ Kelurahan | 10,000,000 | 10,500,000 | Sedang Berjalan | |
| | - Sosialisasi tentang Administrasi surat di tingkat Kaling, Rw dan RT di Kelurahan Ranai Darat | | | Kelurahan Ranai Darat | | | Jumlah Keluraharan/ desa yang dievaluasi | 3 Kegiatan | 10,600,000 | 10,500,000 | Sedang Berjalan | |
| | | | | | | | | | | | | |

| Kode | Urusan/Bidang Urusan Pemerintahan/ Program/Kegiatan | Prioritas Daerah | Sasaran Pembangunan Daerah | Lokasi | Indikator Kinerja | | | | Pagu Indikatif | Prakiraan Maju | Jenis Prog & Keg | Perangkat Daerah |
|---|---|---|---|---|---|---|---|---|---|---|---|---|
| | | | | | Program/Outcome | | Kegiatan/Output | | | | | |
| | | | | | Uraian | Target | Uraian | Target | | | | |
| (1) | (2) | (3) | (4) | (5) | (6) | (7) | (8) | (9) | (10) | (11) | (12) | (13) |
| **15.** | **Program peningkatan keberdayaan masyarakat pedesaan** | | | | Persentase swadaya masyarakat yang aktif | 100 PKK dan KT | | | **52,500,000** | **55,125,000** | | |
| 15.01. | Pemberdayaan lembaga dan organisasi masyarakat pedesaan | | | Kab. Natuna | | | Jumlah PKK dan Karang Taruna yang dibina | 9 PKK dan KT | 52,500,000 | 55,125,000 | | Kecamatan Bunguran Timur |
| | - Pembinaan PKK | | | Kecamatan Bunguran Timur | | | Jumlah PKK dan Karang Taruna yang dibina | 8 PKK | 52,500,000 | 55,125,000 | Sedang Berjalan | |
| **15.** | **Program peningkatan keberdayaan masyarakat pedesaan** | | | | | | | | **52,420,000** | **10,500,000** | | |
| 15.01. | Pemberdayaan lembaga dan organisasi masyarakat pedesaan | | | Kab. Natuna | | | | | 52,420,000 | 10,500,000 | | Kecamatan Bunguran Barat |
| | - Pembinaan lembaga kemasyarakatan kelurahan | | | Kelurahan Sedanau | | | | 4 Lembaga | 52,420,000 | 10,500,000 | Sedang Berjalan | |
| **15.** | **Program peningkatan keberdayaan masyarakat pedesaan** | | | | Jumlah Desa yang dibina | 4 Desa | | | **50,342,000** | **52,859,100** | | |
| 15.23. | Pembinaan desa | | | Kab. Natuna | | | Jumlah desa yang dibina | 4 Desa | 50,342,000 | 52,859,100 | | Kecamatan Bunguran Barat |
| | - Pembinaan Desa | | | Kabupaten Natuna | | | Jumlah desa yang dibina | 4 Desa | 50,342,000 | 52,859,100 | | |
| **15.** | **Program peningkatan keberdayaan masyarakat pedesaan** | | | | Persentase swadaya masyarakat yang aktif | 100 Persen | | | **20,000,000** | **52,500,000** | | |
| 15.01. | Pemberdayaan lembaga dan organisasi masyarakat pedesaan | | | Kab. Natuna | | | Jumlah PKK dan Karang Taruna yang dibina | 2 dan 6 PKK dan KT | 20,000,000 | 52,500,000 | | Kecamatan Bunguran Barat |
| | - Pemberdayaan Lembaga dan Organisasi Masyarakat Pedesaan | | | Kabupaten Natuna | | | Jumlah PKK dan Karang Taruna yang dibina | 1 PKK | 20,000,000 | 52,500,000 | | |
| **15.** | **Program peningkatan keberdayaan masyarakat pedesaan** | | | | Jumlah Desa yang dibina | 8 Desa | | | **70,000,000** | **73,500,000** | | |
| 15.23. | Pembinaan desa | | | Kab. Natuna | | | Jumlah desa yang dibina | 8 Desa | 70,000,000 | 73,500,000 | | Kecamatan Bunguran Utara |
| | - Pembinaan Desa | | | Kecamatan Bunguran Utara | | | Jumlah desa yang dibina | 8 Desa | 70,000,000 | 73,500,000 | Sedang Berjalan | |
| **15.** | **Program peningkatan keberdayaan masyarakat pedesaan** | | | | Persentase swadaya masyarakat yang aktif | 100 Persen | | | **20,000,000** | **21,000,000** | | |
| 15.01. | Pemberdayaan lembaga dan organisasi masyarakat pedesaan | | | Kab. Natuna | | | Jumlah PKK dan Karang Taruna yang dibina | 8 PKK dan KT | 20,000,000 | 21,000,000 | | Kecamatan Bunguran Utara |
| | - Pembinaan PKK | | | Kecamatan Bunguran Utara | | | Jumlah PKK dan Karang Taruna yang dibina | 1 PKK | 20,000,000 | 21,000,000 | Sedang Berjalan | |
| **15.** | **Program peningkatan keberdayaan masyarakat pedesaan** | | | | Jumlah Desa yang dibina | 3 Desa | | | **70,000,000** | **73,500,000** | | |
| 15.23. | Pembinaan desa | | | Kab. Natuna | | | Jumlah desa yag dibina | 3 Desa | 70,000,000 | 73,500,000 | | Kecamatan Pulau Laut |
| | - Pembinaan desa | | | Kecamatan Pulau Laut | | | Jumlah desa yag dibina | 3 Desa | 70,000,000 | 73,500,000 | Sedang Berjalan | |
| **15.** | **Program peningkatan keberdayaan masyarakat pedesaan** | | | | Persentase swadaya masyarakat yang aktif | 100 Persen | | | **15,000,000** | **15,750,000** | | |
| | | | | | | | | | | | | |

| Kode | Urusan/Bidang Urusan Pemerintahan/ Program/Kegiatan | Prioritas Daerah | Sasaran Pembangunan Daerah | Lokasi | Indikator Kinerja | | | | Pagu Indikatif | Prakiraan Maju | Jenis Prog & Keg | Perangkat Daerah |
|---|---|---|---|---|---|---|---|---|---|---|---|---|
| | | | | | Program/Outcome | | Kegiatan/Output | | | | | |
| | | | | | Uraian | Target | Uraian | Target | | | | |
| (1) | (2) | (3) | (4) | (5) | (6) | (7) | (8) | (9) | (10) | (11) | (12) | (13) |
| 15.01. | Pemberdayaan lembaga dan organisasi masyarakat pedesaan | | | Kab. Natuna | | | Jumlah PKK dan Karang Taruna yang dibina | 8 PKK dan KT | 15,000,000 | 15,750,000 | | Kecamatan Pulau Laut |
| | - Pembinaan PKK | | | Kecamatan Pulau Laut | | | Jumlah PKK dan Karang Taruna yang dibina | 1 PKK | 15,000,000 | 15,750,000 | Sedang Berjalan | |
| **15.** | **Program peningkatan keberdayaan masyarakat pedesaan** | | | | Jumlah Desa yang dibina | 2 Desa | | | **65,600,000** | **68,880,000** | | |
| 15.23. | Pembinaan desa | | | Kab. Natuna | | | Jumlah desa yag dibina | 2 Desa | 65,600,000 | 68,880,000 | | Kecamatan Midai |
| | - Pembinaan Desa | | | Kecamatan Midai | | | Jumlah desa yag dibina | 2 Desa | 65,600,000 | 68,880,000 | Sedang Berjalan | |
| **15.** | **Program peningkatan keberdayaan masyarakat pedesaan** | | | | Persentase swadaya masyarakat yang aktif | 100 Persen | | | **10,000,000** | **10,500,000** | | |
| 15.01. | Pemberdayaan lembaga dan organisasi masyarakat pedesaan | | | Kab. Natuna | | | Jumlah PKK dan Karang Taruna yang dibina | 8 | 10,000,000 | 10,500,000 | | Kecamatan Midai |
| | - Pembinaan PKK | | | Kecamatan Midai | | | Jumlah PKK dan Karang Taruna yang dibina | 1 PKK | 10,000,000 | 10,500,000 | Sedang Berjalan | |
| **15.** | **Program peningkatan keberdayaan masyarakat pedesaan** | | | | Jumlah Desa yang dibina | 6 Desa | | | **102,600,000** | **107,730,000** | | |
| 15.23. | Pembinaan desa | | | Kab. Natuna | | | Jumlah desa yang dibina | 6 Desa | 102,600,000 | 107,730,000 | | Kecamatan Serasan |
| | - Pembinaan Desa | | | Kecamatan Serasan | | | Jumlah desa yang dibina | 6 Desa | 62,600,000 | 65,730,000 | Sedang Berjalan | |
| | - Pengadaan Peralatan untuk Mess Desa Batu Berian di Kp. Pelimpak | | | Desa Batu Berian | | | Jumlah desa yang dibina | 1 Paket | 40,000,000 | 42,000,000 | Sedang Berjalan | |
| **15.** | **Program peningkatan keberdayaan masyarakat pedesaan** | | | | Persentase PKK dan Karang Taruna aktif | 100 Persen | | | **40,000,000** | **42,000,000** | | |
| 15.07. | Evaluasi perkembangan desa/kelurahan | | | Kab. Natuna | | | Lomba Desa | 7 Desa/ Kelurahan | 40,000,000 | 42,000,000 | | Kecamatan Serasan |
| | - Lomba Desa dan Kelurahan | | | Kecamatan Serasan | | | Lomba Desa | 7 Desa/ Kelurahan | 40,000,000 | 42,000,000 | Sedang Berjalan | |
| **15.** | **Program peningkatan keberdayaan masyarakat pedesaan** | | | | Persentase swadaya masyarakat yang aktif | 100 Persen | | | **30,000,000** | **31,500,000** | | |
| 15.01. | Pemberdayaan lembaga dan organisasi masyarakat pedesaan | | | Kab. Natuna | | | Jumlah PKK dan Karang Taruna yang dibina | 8 PKK dan KT | 30,000,000 | 31,500,000 | | Kecamatan Serasan |
| | - Pembinaan PKK | | | Kecamatan Serasan | | | Jumlah PKK dan Karang Taruna yang dibina | 2 PKK | 30,000,000 | 31,500,000 | Sedang Berjalan | |
| **15.** | **Program peningkatan keberdayaan masyarakat pedesaan** | | | | Jumlah Desa yang dibina | 8 Desa | | | **88,000,000** | **92,400,000** | | |
| 15.23. | Pembinaan desa | | | Kab. Natuna | | | Jumlah desa yag dibina | 8 Desa | 88,000,000 | 92,400,000 | | Kecamatan Subi |
| | - Pembinaan desa | | | Kecamatan Subi | | | Jumlah desa yag dibina | 8 Desa | 88,000,000 | 92,400,000 | Sedang Berjalan | |
| **15.** | **Program peningkatan keberdayaan masyarakat pedesaan** | | | | Persentase swadaya masyarakat yang aktif | 100 Persen | | | **10,000,000** | **10,500,000** | | |
| 15.01. | Pemberdayaan lembaga dan organisasi masyarakat pedesaan | | | Kab. Natuna | | | Jumlah PKK dan Karang Taruna yang dibina | 8 PKK dan KT | 10,000,000 | 10,500,000 | | Kecamatan Subi |
| | - Pembinaan PKK dan Karang Taruna | | | Kecamatan Subi | | | Jumlah PKK dan Karang Taruna yang dibina | 8 PKK dan KT | 10,000,000 | 10,500,000 | Sedang Berjalan | |

| Kode | Urusan/Bidang Urusan Pemerintahan/ Program/Kegiatan | Prioritas Daerah | Sasaran Pembangunan Daerah | Lokasi | Indikator Kinerja | | | | Pagu Indikatif | Prakiraan Maju | Jenis Prog & Keg | Perangkat Daerah |
|---|---|---|---|---|---|---|---|---|---|---|---|---|
| | | | | | Program/Outcome | | Kegiatan/Output | | | | | |
| | | | | | Uraian | Target | Uraian | Target | | | | |
| (1) | (2) | (3) | (4) | (5) | (6) | (7) | (8) | (9) | (10) | (11) | (12) | (13) |
| **15.** | **Program peningkatan keberdayaan masyarakat pedesaan** | | | | Jumlah Desa yang dibina | 6 Desa | | | **65,000,000** | **68,250,000** | | |
| 15.23. | Pembinaan desa | | | Kab. Natuna | | | Jumlah desa yag dibina | 6 Desa | 65,000,000 | 68,250,000 | | Kecamatan Pulau Tiga |
| | - Pembinaan desa | | | Kecamatan Pulau Tiga | | | Jumlah desa yag dibina | 6 Desa | 65,000,000 | 68,250,000 | Sedang Berjalan | |
| **15.** | **Program peningkatan keberdayaan masyarakat pedesaan** | | | | Persentase swadaya masyarakat yang aktif | 100 Persen | | | **30,000,000** | **31,500,000** | | |
| 15.01. | Pemberdayaan lembaga dan organisasi masyarakat pedesaan | | | Kab. Natuna | | | Jumlah PKK dan Karang Taruna yang dibina | 8 PKK dan KT | 30,000,000 | 31,500,000 | | Kecamatan Pulau Tiga |
| | - pembinaan PKK dan karang taruna | | | Kecamatan Pulau Tiga | | | Jumlah PKK dan Karang Taruna yang dibina | 12 Bulan | 30,000,000 | 31,500,000 | Sedang Berjalan | |
| **15.** | **Program peningkatan keberdayaan masyarakat pedesaan** | | | | Jumlah Desa yang dibina | 3 Desa | | | **60,600,000** | **63,630,000** | | |
| 15.23. | Pembinaan desa | | | Kab. Natuna | | | Jumlah desa yag dibina | 3 Desa | 60,600,000 | 63,630,000 | | Kecamatan Bunguran Tengah |
| | - Pembinaan desa | | | Kecamatan Bunguran Tengah | | | Jumlah desa yag dibina | 3 Desa | 60,600,000 | 63,630,000 | | |
| **15.** | **Program peningkatan keberdayaan masyarakat pedesaan** | | | | Persentase PKK dan Karang Taruna aktif | 100 Persen | | | **30,000,000** | **30,000,000** | | |
| 15.01. | Pemberdayaan lembaga dan organisasi masyarakat pedesaan | | | Kab. Natuna | | | Jumlah PKK dan Karang Taruna yang dibina | 2 | 30,000,000 | 30,000,000 | | Kecamatan Bunguran Tengah |
| | - Pembinaan PKK / Karang Taruna | | | Kecamatan Bunguran Tengah | | | Jumlah PKK dan Karang Taruna yang dibina | 2 PKK dan KT | 30,000,000 | 30,000,000 | Sedang Berjalan | |
| **15.** | **Program peningkatan keberdayaan masyarakat pedesaan** | | | | Jumlah Desa yang dibina | 7 Desa | | | **60,600,000** | **63,630,000** | | |
| 15.23. | Pembinaan desa | | | Kab. Natuna | | | Jumlah desa yang dibina | 7 Desa | 60,600,000 | 63,630,000 | | Kecamatan Bunguran Timur Laut |
| | - Pembinaan Desa | | | Kecamatan Bunguran Timur Laut | | | Jumlah desa yang dibina | 7 Desa | 60,600,000 | 63,630,000 | Sedang Berjalan | |
| **15.** | **Program peningkatan keberdayaan masyarakat pedesaan** | | | | Persentase PKK dan Karang Taruna aktif | 100 Persen | | | **50,000,000** | **52,500,000** | | |
| 15.01. | Pemberdayaan lembaga dan organisasi masyarakat pedesaan | | | Kab. Natuna | | | Jumlah Organisasi yang | 3 Organisasi | 25,000,000 | 26,250,000 | | Kecamatan Bunguran Timur Laut |
| | - lembaga organisasi masyarakat pedesaan | | | Kecamatan Bunguran Timur Laut | | | Jumlah Organisasi yang | 3 | 25,000,000 | 26,250,000 | | |
| 15.07. | Evaluasi perkembangan desa/kelurahan | | | Kab. Natuna | | | Jumlah desa yang dievaluasi | 7 Desa | 25,000,000 | 26,250,000 | | Kecamatan Bunguran Timur Laut |
| | - evaluasi Desa tingkat Kecamatan | | | Kecamatan Bunguran Timur Laut | | | Jumlah desa yang dievaluasi | 7 | 25,000,000 | 26,250,000 | | |
| | | | | | | | | | | | | |

| Kode | Urusan/Bidang Urusan Pemerintahan/ Program/Kegiatan | Prioritas Daerah | Sasaran Pembangunan Daerah | Lokasi | Indikator Kinerja | | | | Pagu Indikatif | Prakiraan Maju | Jenis Prog & Keg | Perangkat Daerah |
|---|---|---|---|---|---|---|---|---|---|---|---|---|
| | | | | | Program/Outcome | | Kegiatan/Output | | | | | |
| | | | | | Uraian | Target | Uraian | Target | | | | |
| (1) | (2) | (3) | (4) | (5) | (6) | (7) | (8) | (9) | (10) | (11) | (12) | (13) |
| **17.** | **Program Peningkatan Partisipasi Masyarakat dalam membangun desa** | | | | Persentase PKK dan Karang Taruna aktif | 100 Persen | | | **25,000,000** | **26,250,000** | | |
| 17.02. | Pelaksanaan musyawarah pembangunan desa | | | Kab. Natuna | | | Jumlah Desa yang melaksanakan musrenbang Desa | 7 Desa | 25,000,000 | 26,250,000 | | Kecamatan Bunguran Timur Laut |
| | - melaksanakan musrenbang di tujuh desa | | | Kecamatan Bunguran Timur Laut | | | Jumlah Desa yang melaksanakan musrenbang Desa | 7 Desa | 25,000,000 | 26,250,000 | Sedang Berjalan | |
| **15.** | **Program peningkatan keberdayaan masyarakat pedesaan** | | | | Jumlah Desa yang dibina | 4 Desa | | | **70,600,000** | **74,130,000** | | |
| 15.23. | Pembinaan desa | | | Kab. Natuna | | | Jumlah desa yag dibina | 4 Desa | 70,600,000 | 74,130,000 | | Kecamatan Bunguran Selatan |
| | - Pembinaan desa | | | Kecamatan Bunguran Selatan | | | Jumlah desa yag dibina | 4 Desa | 70,600,000 | 74,130,000 | Sedang Berjalan | |
| **15.** | **Program peningkatan keberdayaan masyarakat pedesaan** | | | | Persentase PKK dan Karang Taruna aktif | 100 Persen | | | **40,000,000** | **42,000,000** | | |
| 15.01. | Pemberdayaan lembaga dan organisasi masyarakat pedesaan | | | Kab. Natuna | | | Jumlah PKK dan Karang Taruna yang dibina | 8 PKK dan KT | 40,000,000 | 42,000,000 | | Kecamatan Bunguran Selatan |
| | - Pembinaan PKK dan Karang Taruna | | | Kecamatan Bunguran Selatan | | | Jumlah PKK dan Karang Taruna yang dibina | 8 PKK dan KT | 40,000,000 | 42,000,000 | Sedang Berjalan | |
| **15.** | **Program peningkatan keberdayaan masyarakat pedesaan** | | | | Jumlah Desa yang dibina | 4 Desa | | | **60,000,000** | **63,000,000** | | |
| 15.23. | Pembinaan desa | | | Kab. Natuna | | | Jumlah desa yag dibina | 4 Desa | 60,000,000 | 63,000,000 | | Kecamatan Serasan Timur |
| | - Pembinaan Desa | | | Kecamatan Serasan Timur | | | Jumlah desa yag dibina | 4 Desa | 60,000,000 | 63,000,000 | Sedang Berjalan | |
| **15.** | **Program peningkatan keberdayaan masyarakat pedesaan** | | | | Persentase PKK dan Karang Taruna aktif | 100 Persen | | | **20,000,000** | **21,000,000** | | |
| 15.01. | Pemberdayaan lembaga dan organisasi masyarakat pedesaan | | | Kab. Natuna | | | Jumlah PKK dan DWP yang dibina | 2 PKK dan KT | 20,000,000 | 21,000,000 | | Kecamatan Serasan Timur |
| | - Pembinaan PKK dan DWP Kecamatan | | | Kecamatan Serasan Timur | | | Jumlah PKK dan DWP yang dibina | 2 PKK | 20,000,000 | 21,000,000 | Sedang Berjalan | |
| **15.** | **Program peningkatan keberdayaan masyarakat pedesaan** | | | | Jumlah Desa yang dibina | 3 Desa | | | **52,600,000** | **55,230,000** | | |
| 15.23. | Pembinaan desa | | | Kab. Natuna | | | Jumlah desa yang dibina | 3 Desa | 52,600,000 | 55,230,000 | | Kecamatan Suak Midai |
| | - Pembinaan Desa | | | Kecamatan Suak Midai | | | Jumlah desa yang dibina | 3 Desa | 52,600,000 | 55,230,000 | Sedang Berjalan | |
| **15.** | **Program peningkatan keberdayaan masyarakat pedesaan** | | | | Persentase swadaya masyarakat yang aktif | 100 Persen | | | **30,000,000** | **31,500,000** | | |
| 15.01. | Pemberdayaan lembaga dan organisasi masyarakat pedesaan | | | Kab. Natuna | | | Jumlah PKK dan Karang Taruna yang dibina | 8 PKK dan KT | 30,000,000 | 31,500,000 | | Kecamatan Suak Midai |
| | - Pembinaan PKK | | | Kecamatan Suak Midai | | | Jumlah PKK dan Karang Taruna yang dibina | 1 PKK | 30,000,000 | 31,500,000 | Sedang Berjalan | |

| Kode | Urusan/Bidang Urusan Pemerintahan/ Program/Kegiatan | Prioritas Daerah | Sasaran Pembangunan Daerah | Lokasi | Indikator Kinerja | | | | Pagu Indikatif | Prakiraan Maju | Jenis Prog & Keg | Perangkat Daerah |
|---|---|---|---|---|---|---|---|---|---|---|---|---|
| | | | | | Program/Outcome | | Kegiatan/Output | | | | | |
| | | | | | Uraian | Target | Uraian | Target | | | | |
| (1) | (2) | (3) | (4) | (5) | (6) | (7) | (8) | (9) | (10) | (11) | (12) | (13) |
| **15.** | **Program peningkatan keberdayaan masyarakat pedesaan** | | | | Jumlah Desa yang dibina | 5 Desa | | | **42,000,000** | **44,100,000** | | |
| 15.23. | Pembinaan desa | | | Kab. Natuna | | | Jumlah desa yang dibina | 5 Desa | 42,000,000 | 44,100,000 | | Kecamatan Bunguran Batubi |
| | - Pembinaan Desa | | | Kecamatan Bunguran Batubi | | | Jumlah desa yang dibina | 5 Desa | 42,000,000 | 44,100,000 | Sedang Berjalan | |
| **15.** | **Program peningkatan keberdayaan masyarakat pedesaan** | | | | Persentase swadaya masyarakat yang aktif | 100 Persen | | | **36,657,000** | **38,489,850** | | |
| 15.01. | Pemberdayaan lembaga dan organisasi masyarakat pedesaan | | | Kab. Natuna | | | Jumlah PKK dan Karang Taruna yang dibina | 8 PKK dan KT | 36,657,000 | 38,489,850 | | Kecamatan Bunguran Batubi |
| | - Pembinaan PKK dan Karang Taruna Kecamatan | | | Kecamatan Bunguran Batubi | | | Jumlah PKK dan Karang Taruna yang dibina | 2 PKK dan KT | 36,657,000 | 38,489,850 | Sedang Berjalan | |
| **15.** | **Program peningkatan keberdayaan masyarakat pedesaan** | | | | Jumlah Desa yang dibina | 4 Desa | | | **40,000,000** | **42,000,000** | | |
| 15.23. | Pembinaan desa | | | Kab. Natuna | | | Jumlah desa yang dibina | 4 Desa | 40,000,000 | 42,000,000 | | Kecamatan Pulau Tiga Barat |
| | - Pembinaan Desa | | | Kecamatan Pulau Tiga Barat | | | Jumlah desa yang dibina | 4 Desa | 40,000,000 | 42,000,000 | Sedang Berjalan | |
| **1.14.** | **PENGENDALIAN PENDUDUK DAN KELUARGA BERENCANA** | | | | | | | | **5,024,073,364** | **5,448,464,250** | | |
| **15.** | **Program Keluarga Berencana** | | | | | | | | **3,252,223,000** | **3,327,740,400** | | |
| 15.01. | Penyediaan pelayanan KB dan alat kontrasepsi bagi keluarga miskin | | | Kab. Natuna | | | | | 3,252,223,000 | 3,327,740,400 | | Dinas Pemberdayaan Perempuan, Perlindungan Anak, Pengendalian Penduduk dan Keluarga Berencana |
| | - Penyusunan dokumen grand design kependudukan | | | Kabupaten Natuna | | | | 1 Dokumen | 400,000,000 | 400,000,000 | Sedang Berjalan | |
| | - Penyediaan pelayanan KB dan alat kontrasepsi bagi keluarga miskin | | | Kabupaten Natuna | | | | 1 Kegiatan | 310,000,000 | 310,000,000 | Sedang Berjalan | |
| | - Operasional balai penyuluh | | | | | | | 12 Bulan | 100,000,000 | 100,000,000 | Sedang Berjalan | |
| | - Jumlah bidan yang telah mengikuti peltihan KIE | | | Kabupaten Natuna | | | | 40 Orang | 358,000,000 | 375,900,000 | Sedang Berjalan | |
| | - Palet | | | Kabupaten Natuna | | | | 1 Paket | 4,200,000 | 4,200,000 | Sedang Berjalan | |
| | - Pengadaan PPKBD KIT | | | Kabupaten Natuna | | | | 2 Paket | 10,000,000 | 10,500,000 | Sedang Berjalan | |
| | - Pembangunan Balai Penyuluh Kecamatan Pulau Tiga Barat | | | Kabupaten Natuna | | | | 1 Paket | 370,000,000 | 388,500,000 | Sedang Berjalan | |
| | | | | | | | | | | | | |

| Kode | Urusan/Bidang Urusan Pemerintahan/ Program/Kegiatan | Prioritas Daerah | Sasaran Pembangunan Daerah | Lokasi | Indikator Kinerja | | | | Pagu Indikatif | Prakiraan Maju | Jenis Prog & Keg | Perangkat Daerah |
|---|---|---|---|---|---|---|---|---|---|---|---|---|
| | | | | | Program/Outcome | | Kegiatan/Output | | | | | |
| | | | | | Uraian | Target | Uraian | Target | | | | |
| (1) | (2) | (3) | (4) | (5) | (6) | (7) | (8) | (9) | (10) | (11) | (12) | (13) |
| | - Sumur Bor | | | Kabupaten Natuna | | | | 2 Unit | 14,700,000 | 14,700,000 | Sedang Berjalan | |
| | - Pembangunan Balai Penyuluhan Kecamatan Bunguran Barat | | | Kabupaten Natuna | | | | 1 Unit | 380,100,000 | 380,100,000 | Sedang Berjalan | |
| | - Pengadaan Komputer Notebook | | | Kabupaten Natuna | | | | 4 Unit | 60,000,000 | 63,000,000 | Sedang Berjalan | |
| | - Pengadaan Obgyn Bed | | | Kabupaten Natuna | | | | 2 Unit | 36,000,000 | 37,800,000 | Sedang Berjalan | |
| | - Meja kerja | | | Kabupaten Natuna | | | | 3 Unit | 12,600,000 | 12,600,000 | Sedang Berjalan | |
| | - Display Data | | | Kabupaten Natuna | | | | 30 Unit | 30,000,000 | 31,500,000 | Sedang Berjalan | |
| | - Vakum Cleaner | | | Kabupaten Natuna | | | | 1 Unit | 3,000,000 | 3,150,000 | Sedang Berjalan | |
| | - Pengadaan Terali Balai Penyuluhan | | | Kabupaten Natuna | | | | 3 Paket | 30,348,000 | 31,865,400 | Sedang Berjalan | |
| | - Rak Besi Gudang Alkon | | | Kabupaten Natuna | | | | 1 Paket | 16,000,000 | 16,800,000 | Sedang Berjalan | |
| | - Pengadaan Papan Nama Rumah Data Kependudukan | | | Kabupaten Natuna | | | | 10 Unit | 15,000,000 | 15,750,000 | Sedang Berjalan | |
| | - Pengadaan Smart Phone | | | Kabupaten Natuna | | | | 10 Unit | 60,000,000 | 63,000,000 | Sedang Berjalan | |
| | - Lemari Balai Penyuluh KB | | | Kabupaten Natuna | | | | 2 Unit | 14,700,000 | 14,700,000 | Sedang Berjalan | |
| | - Personal Komputer | | | Kabupaten Natuna | | | | 3 Unit | 40,000,000 | 44,415,000 | Sedang Berjalan | |
| | - Pembangunan Gedung BKB Desa Kelanga | | | Desa Kelanga | | | | 1 Paket | 100,000,000 | 105,000,000 | | |
| | - Kit Siap Nikah Anti Stunting | | | Kabupaten Natuna | | | | 10 Unit | 105,000,000 | 105,000,000 | Sedang Berjalan | |
| | - Pengadaan KIE KIT | | | Kabupaten Natuna | | | | 3 Paket | 30,000,000 | 31,500,000 | Sedang Berjalan | |
| | - Jasa Konsultasi pengawasan Balai penyuluhan | | | Kabupaten Natuna | | | | 2 Paket | 44,100,000 | 44,100,000 | Sedang Berjalan | |
| | - BKB Stunting KIT | | | Kabupaten Natuna | | | | 5 Paket | 42,500,000 | 44,625,000 | Sedang Berjalan | |
| | - Perangkat dan Layanan Broadband internet berbasis satelit | | | Kabupaten Natuna | | | | 1 Unit | 28,350,000 | 28,350,000 | Sedang Berjalan | |
| | - Pemasangan Meteran Balai Penyuluhan | | | Kabupaten Natuna | | | | 2 Paket | 7,200,000 | 7,560,000 | Sedang Berjalan | |
| | - Perjalanan Dinas Dalam Daerah | | | Kabupaten Natuna | | | | 3 Orang | 31,500,000 | 31,500,000 | Sedang Berjalan | |
| | - Pengadaan BKB Kit | | | Kabupaten Natuna | | | | 10 Paket | 75,000,000 | 78,750,000 | Sedang Berjalan | |
| | | | | | | | | | | | | |

| Kode | Urusan/Bidang Urusan Pemerintahan/ Program/Kegiatan | Prioritas Daerah | Sasaran Pembangunan Daerah | Lokasi | Indikator Kinerja | | | | Pagu Indikatif | Prakiraan Maju | Jenis Prog & Keg | Perangkat Daerah |
|---|---|---|---|---|---|---|---|---|---|---|---|---|
| | | | | | Program/Outcome | | Kegiatan/Output | | | | | |
| | | | | | Uraian | Target | Uraian | Target | | | | |
| (1) | (2) | (3) | (4) | (5) | (6) | (7) | (8) | (9) | (10) | (11) | (12) | (13) |
| | - Pengadaan PLKB KIT | | | Kabupaten Natuna | | | | 4 Paket | 20,000,000 | 21,000,000 | Sedang Berjalan | |
| | - Meja Rapat | | | Kabupaten Natuna | | | | 4 Unit | 21,000,000 | 21,000,000 | Sedang Berjalan | |
| | - Tempat Sampah | | | Kabupaten Natuna | | | | 3 Unit | 3,150,000 | 3,150,000 | Sedang Berjalan | |
| | - Thermohygrometer | | | Kabupaten Natuna | | | | 1 Unit | 3,150,000 | 3,150,000 | Sedang Berjalan | |
| | - Troli Barang | | | Kabupaten Natuna | | | | 1 Unit | 3,000,000 | 3,150,000 | Sedang Berjalan | |
| | - Pengadaan Genre Kit | | | Kabupaten Natuna | | | | 10 Paket | 45,000,000 | 47,250,000 | Sedang Berjalan | |
| | - Jasa Konsultasi Perencanaan Balai | | | Kabupaten Natuna | | | | 2 Paket | 58,800,000 | 58,800,000 | Sedang Berjalan | |
| | - pengadaan Leafkit | | | Kabupaten Natuna | | | | 1000 Unit | 2,000,000 | 2,100,000 | Sedang Berjalan | |
| | - Kursi Rapat | | | Kabupaten Natuna | | | | 40 Unit | 67,200,000 | 67,200,000 | Sedang Berjalan | |
| | - Pengadaan Tengki Air | | | Kabupaten Natuna | | | | 6 Buah | 6,000,000 | 6,300,000 | Sedang Berjalan | |
| | - AC | | | Kabupaten Natuna | | | | 2 Unit | 10,500,000 | 10,500,000 | Sedang Berjalan | |
| | - pengadaan Leafkit | | | Kabupaten Natuna | | | | 1000 Unit | 2,000,000 | 2,100,000 | Sedang Berjalan | |
| | - Pengadaan Modem | | | Kabupaten Natuna | | | | 12 Unit | 6,000,000 | 6,300,000 | Sedang Berjalan | |
| | - Pengadaan Pompa Air | | | Kabupaten Natuna | | | | 6 Unit | 6,000,000 | 6,300,000 | Sedang Berjalan | |
| | - Implant Remover | | | Kabupaten Natuna | | | | 23 Unit | 144,900,000 | 144,900,000 | Sedang Berjalan | |
| | - Smartphone | | | Kabupaten Natuna | | | | 3 Unit | 7,875,000 | 7,875,000 | Sedang Berjalan | |
| | - Pengadaan Proyektor | | | Kabupaten Natuna | | | | 2 Unit | 30,000,000 | 31,500,000 | Sedang Berjalan | |
| | - Lemari | | | Kabupaten Natuna | | | | 2 Unit | 14,700,000 | 14,700,000 | Sedang Berjalan | |
| | - Pengadaan Printer | | | Kabupaten Natuna | | | | 3 Unit | 9,000,000 | 9,450,000 | Sedang Berjalan | |
| | - Tangga Lipat | | | Kabupaten Natuna | | | | 1 Unit | 4,200,000 | 4,200,000 | Sedang Berjalan | |
| | - Konsumsi Rapat Koordinasi | | | Kabupaten Natuna | | | | 1 Paket | 9,450,000 | 9,450,000 | Sedang Berjalan | |
| | - Rak Buku Rumah Dataku | | | Kabupaten Natuna | | | | 10 Unit | 50,000,000 | 52,500,000 | Sedang Berjalan | |
| | | | | | | | | | | | | |

| Kode | Urusan/Bidang Urusan Pemerintahan/ Program/Kegiatan | Prioritas Daerah | Sasaran Pembangunan Daerah | Lokasi | Indikator Kinerja | | | | Pagu Indikatif | Prakiraan Maju | Jenis Prog & Keg | Perangkat Daerah |
|---|---|---|---|---|---|---|---|---|---|---|---|---|
| | | | | | Program/Outcome | | Kegiatan/Output | | | | | |
| | | | | | Uraian | Target | Uraian | Target | | | | |
| (1) | (2) | (3) | (4) | (5) | (6) | (7) | (8) | (9) | (10) | (11) | (12) | (13) |
| **16.** | **Program Kesehatan Reproduksi Remaja** | | | | | | | | **391,652,000** | **411,234,600** | | |
| 16.04. | Pendirian pusat pelayanan informasi dan konseling KRR | | | Kab. Natuna | | | | | 391,652,000 | 411,234,600 | | Dinas Pemberdayaan Perempuan, Perlindungan Anak, Pengendalian Penduduk dan Keluarga Berencana |
| | - Pelatihan dan pembinaan dan pembentukan kelompok PIK R/M | | | Kabupaten Natuna | | | | 40 PIK R/M | 219,615,000 | 230,595,750 | Sedang Berjalan | |
| | - Pembinaan dan pentahapan PIK R | | | Kabupaten Natuna | | | | 40 PIK R/M | 172,037,000 | 180,638,850 | Sedang Berjalan | |
| **17.** | **Program Pelayanan Kontrasepsi** | | | | | | | | **420,000,000** | **441,000,000** | | |
| 17.02. | Pelayanan pemasangan kontrasepsi KB | | | Kab. Natuna | | | | | 420,000,000 | 441,000,000 | | Dinas Pemberdayaan Perempuan, Perlindungan Anak, Pengendalian Penduduk dan Keluarga Berencana |
| | - Pelayanan pemasangan konrasepsi KB | | | Kabupaten Natuna | | | | 350 Orang | 420,000,000 | 441,000,000 | Sedang Berjalan | |
| **23.** | **Program Penyiapan Tenaga Pendamping Kelompok Bina Keluarga** | | | | | | | | **960,198,364** | **1,268,489,250** | | |
| 23.01. | Pelatihan tenaga pendamping kelompok bina keluarga di kecamatan | | | Kab. Natuna | | | | | 960,198,364 | 1,268,489,250 | | Dinas Pemberdayaan Perempuan, Perlindungan Anak, Pengendalian Penduduk dan Keluarga Berencana |
| | - Pelatihan Dan pencatatan dan pelaporan bagi pkb dan plkb | | | Kabupaten Natuna | | | | 15/15 Kader | 315,000,000 | 540,750,000 | Sedang Berjalan | |
| | - Pembinaan kelompok bina keluarga di Kecamatan | | | Kabupaten Natuna | | | | 52/16/23 BKB BKR | 195,000,000 | 204,750,000 | Sedang Berjalan | |
| | - Kegiatan penanggulangan kecanduan anak terhadap Gadget/Handpone Seluler | | | Kecamatan Serasan | | | | 1 Kegiatan | 152,113,364 | 210,000,000 | Sedang Berjalan | |
| | - Pelatihan ,pembentukan dan pembinaan kelompok UPPKS | | | Kabupaten Natuna | | | | 2 Kelompok | 298,085,000 | 312,989,250 | Sedang Berjalan | |
| **1.15.** | **PERHUBUNGAN** | | | | | | | | **11,578,326,720** | **26,831,742,845** | | |
| **01.** | **Program Pelayanan Administrasi Perkantoran** | Reformasi Birokrasi | Meningkatnya kinerja dan akuntabilitas organisasi | | Jumlah Bulan Pelayanan Administrasi Perkantoran | 12 Bulan | | | **7,427,588,662** | **9,185,118,095** | | |

| Kode | Urusan/Bidang Urusan Pemerintahan/ Program/Kegiatan | Prioritas Daerah | Sasaran Pembangunan Daerah | Lokasi | Indikator Kinerja | | | | Pagu Indikatif | Prakiraan Maju | Jenis Prog & Keg | Perangkat Daerah |
|---|---|---|---|---|---|---|---|---|---|---|---|---|
| | | | | | Program/Outcome | | Kegiatan/Output | | | | | |
| | | | | | Uraian | Target | Uraian | Target | | | | |
| (1) | (2) | (3) | (4) | (5) | (6) | (7) | (8) | (9) | (10) | (11) | (12) | (13) |
| 01.01. | Penyediaan jasa surat menyurat | | | Kab. Natuna | | | jumlah surat masuk dan keluar (surat) | 885 Sudah / | 12,000,000 | 72,450,000 | | Dinas Perhubungan |
| | - Belanja Materai | | | Kabupaten Natuna | | | jumlah surat masuk dan keluar (surat) | 885 Surat | 12,000,000 | 72,450,000 | Sedang Berjalan | |
| 01.02. | Penyediaan jasa komunikasi, sumber daya air dan listrik | | | Kab. Natuna | | | Jumlah bulan layanan jasa komunikasi, air dan listrik tersedia (bulan) | 12 Bulan | 80,000,000 | 210,000,000 | | Dinas Perhubungan |
| | - Biaya Telepon, Air, Listrik dan Internet | | | Kabupaten Natuna | | | Jumlah bulan layanan jasa komunikasi, air dan listrik tersedia (bulan) | 12 Bulan | 80,000,000 | 210,000,000 | Sedang Berjalan | |
| 01.08. | Penyediaan jasa kebersihan kantor | | | Kab. Natuna | | | Luasan gedung kantor yang dipelihara (m2) | 640 m2 | 32,000,000 | 33,600,000 | | Dinas Perhubungan |
| | - Belanja alat pembersih dan honor petugas kebersihan | | | Kabupaten Natuna | | | Luasan gedung kantor yang dipelihara (m2) | 640 m2 | 32,000,000 | 33,600,000 | Sedang Berjalan | |
| 01.10. | Penyediaan alat tulis kantor | | | Kab. Natuna | | | Jumlah jenis alat tulis kantor yang disediakan (jenis) | 35 Jenis | 35,000,000 | 58,800,000 | | Dinas Perhubungan |
| | - Belanja ATK | | | Kabupaten Natuna | | | Jumlah jenis alat tulis kantor yang disediakan (jenis) | 35 Jenis | 35,000,000 | 58,800,000 | Sedang Berjalan | |
| 01.11. | Penyediaan barang cetakan dan penggandaan | | | Kab. Natuna | | | Jumlah bahan-bahan cetakan dan fotocopy (eksemplar) | 628 Eksemplar | 35,000,000 | 68,250,000 | | Dinas Perhubungan |
| | - Belanja cetak dan fotocopy | | | Kabupaten Natuna | | | Jumlah bahan-bahan cetakan dan fotocopy (eksemplar) | 628 Eksemplar | 35,000,000 | 68,250,000 | Sedang Berjalan | |
| 01.13. | Penyediaan peralatan dan perlengkapan kantor | | | Kab. Natuna | | | jumlah peralatan dan perlengkapan kantor (unit) | 10 Unit | 179,000,000 | 252,000,000 | | Dinas Perhubungan |
| | - Pengadaan Mesin Pemotong Rumput | | | Kabupaten Natuna | | | jumlah peralatan dan perlengkapan kantor (unit) | 2 Unit | 6,000,000 | 6,300,000 | Sedang Berjalan | |
| | - Pengadaan Kursi Kerja Staf | | | Kabupaten Natuna | | | jumlah peralatan dan perlengkapan kantor (unit) | 20 Unit | 12,000,000 | 12,600,000 | Sedang Berjalan | |
| | - Pengadaan Umbul-Umbul | | | Kabupaten Natuna | | | jumlah peralatan dan perlengkapan kantor (unit) | 1 Set | 15,000,000 | 42,000,000 | Sedang Berjalan | |
| | - Pengadaan Laptop | | | Kabupaten Natuna | | | jumlah peralatan dan perlengkapan kantor (unit) | 3 Unit | 20,000,000 | 21,000,000 | Sedang Berjalan | |
| | - Pengadaan Mic Kamera DSLR | | | Kabupaten Natuna | | | jumlah peralatan dan perlengkapan kantor (unit) | 1 Unit | 2,500,000 | 2,625,000 | Sedang Berjalan | |
| | - Pengadaan Gimbal/ Stabilizer Kamera DSLR | | | Kabupaten Natuna | | | jumlah peralatan dan perlengkapan kantor (unit) | 1 Unit | 7,500,000 | 7,875,000 | Sedang Berjalan | |
| | - Pengadaan Kamera DSLR | | | Kabupaten Natuna | | | jumlah peralatan dan perlengkapan kantor (unit) | 1 Unit | 30,000,000 | 42,000,000 | Sedang Berjalan | |
| | - Pengadaan Lemari Arsip | | | Kabupaten Natuna | | | jumlah peralatan dan perlengkapan kantor (unit) | 2 Unit | 18,000,000 | 18,900,000 | Sedang Berjalan | |
| | - Pengadaan Meja Kerja 1/2 biro | | | Kabupaten Natuna | | | jumlah peralatan dan perlengkapan kantor (unit) | 10 Unit | 15,000,000 | 15,750,000 | Sedang Berjalan | |
| | - Pengadaan Tangga Telestopic | | | Kabupaten Natuna | | | jumlah peralatan dan perlengkapan kantor (unit) | 1 Unit | 3,000,000 | 3,150,000 | Sedang Berjalan | |
| | - Pengadaan Printer | | | Kabupaten Natuna | | | jumlah peralatan dan perlengkapan kantor (unit) | 4 Unit | 18,000,000 | 18,900,000 | Sedang Berjalan | |

| Kode | Urusan/Bidang Urusan Pemerintahan/ Program/Kegiatan | Prioritas Daerah | Sasaran Pembangunan Daerah | Lokasi | Indikator Kinerja | | | | Pagu Indikatif | Prakiraan Maju | Jenis Prog & Keg | Perangkat Daerah |
|---|---|---|---|---|---|---|---|---|---|---|---|---|
| | | | | | Program/Outcome | | Kegiatan/Output | | | | | |
| | | | | | Uraian | Target | Uraian | Target | | | | |
| (1) | (2) | (3) | (4) | (5) | (6) | (7) | (8) | (9) | (10) | (11) | (12) | (13) |
| | - Pengadaan AC | | | Kabupaten Natuna | | | jumlah peralatan dan perlengkapan kantor (unit) | 5 Unit | 15,000,000 | 15,750,000 | Sedang Berjalan | |
| | - Pengadaan Bateri Drone + Charger Hub | | | Kabupaten Natuna | | | jumlah peralatan dan perlengkapan kantor (unit) | 4 Unit | 8,000,000 | 8,400,000 | Sedang Berjalan | |
| | - Pengadaan Kursi Kerja Eselon | | | Kabupaten Natuna | | | jumlah peralatan dan perlengkapan kantor (unit) | 5 Unit | 9,000,000 | 36,750,000 | Sedang Berjalan | |
| 01.15. | Penyediaan bahan bacaan dan peraturan perundang-undangan | | | Kab. Natuna | | | bahan - bahan bacaan pegawai (eksemplar) | 2,045 Eksemplar | 6,000,000 | 10,500,000 | | Dinas Perhubungan |
| | - Langganan Majalah, Koran dan Media Elektronik | | | Kabupaten Natuna | | | bahan - bahan bacaan pegawai (eksemplar) | 12 Bulan | 6,000,000 | 10,500,000 | Sedang Berjalan | |
| 01.17. | Penyediaan makanan dan minuman | | | Kab. Natuna | | | Jumlah pegawai dan tamu (orang) | 126 Orang | 10,000,000 | 10,500,000 | | Dinas Perhubungan |
| | - Makanan dan Minuman Rapat | | | Kabupaten Natuna | | | Jumlah pegawai dan tamu (orang) | 126 Orang | 10,000,000 | 10,500,000 | Sedang Berjalan | |
| 01.18. | Rapat-rapat koordinasi dan konsultasi keluar daerah | | | Kab. Natuna | | | jumlah perjalanan dinas luar daerah (OK) | 29 OK | 200,000,000 | 441,000,000 | | Dinas Perhubungan |
| | - Perjalanan Dinas Luar Daerah | | | Kabupaten Natuna | | | jumlah perjalanan dinas luar daerah (OK) | 29 OK | 200,000,000 | 441,000,000 | Sedang Berjalan | |
| 01.19. | Penyediaan jasa tenaga pendukung administrasi/teknis perkantoran | | | Kab. Natuna | | | Jumlah tenaga P3K (orang) | 28 Orang | 6,738,588,662 | 7,555,518,095 | | Dinas Perhubungan |
| | - Gaji dan Tunjangan ASN | | | Kabupaten Natuna | | | Jumlah tenaga P3K (orang) | 1 Tahun | 5,778,588,662 | 6,571,518,095 | Sedang Berjalan | |
| | - Gaji P3K | | | Kabupaten Natuna | | | Jumlah tenaga P3K (orang) | 28 Orang | 480,000,000 | 480,000,000 | Sedang Berjalan | |
| | - Gaji P3K | | | Kabupaten Natuna | | | Jumlah tenaga P3K (orang) | 28 Orang | 480,000,000 | 504,000,000 | Sedang Berjalan | |
| 01.20. | Rapat-rapat koordinasi dalam daerah | | | Kab. Natuna | | | Jumlah perjalanan Dinas Dalam Daerah | 55 OK | 100,000,000 | 472,500,000 | | Dinas Perhubungan |
| | - Monitoring dan Evaluasi Dinas Perhubungan | | | Kabupaten Natuna | | | Jumlah perjalanan Dinas Dalam Daerah | 100 OK | 100,000,000 | 472,500,000 | Sedang Berjalan | |
| **02.** | **Program Peningkatan Sarana dan Prasarana Aparatur** | Reformasi Birokrasi | Meningkatnya kinerja dan akuntabilitas organisasi | | Persentase Ketersediaan Sarana dan Prasarana Aparatur | 75 Persen | | | **150,000,000** | **315,000,000** | | |
| 02.05. | Pengadaan kendaraan dinas/operasional | | | Kab. Natuna | | | jumlah kendaraan dinas/operasional yang diadakan (unit) | 1 Unit | 32,500,000 | 34,125,000 | | Dinas Perhubungan |
| | - Pengadaan Kendaraan Operasional | | | Kabupaten Natuna | | | jumlah kendaraan dinas/operasional yang diadakan (unit) | 1 Unit | 32,500,000 | 34,125,000 | Sedang Berjalan | |
| 02.24. | Pemeliharaan rutin/berkala kendaraan dinas/operasional | | | Kab. Natuna | | | jumlah kendaraan dinas/operasional yang dipelihara (mobil/motor/kapal) | 18 Unit | 100,000,000 | 262,500,000 | | Dinas Perhubungan |
| | - Pemeliharaan Kendaraan Dinas Operasional | | | Kabupaten Natuna | | | jumlah kendaraan dinas/operasional yang dipelihara (mobil/motor/kapal) | 18 Unit | 100,000,000 | 262,500,000 | Sedang Berjalan | |

| Kode | Urusan/Bidang Urusan Pemerintahan/ Program/Kegiatan | Prioritas Daerah | Sasaran Pembangunan Daerah | Lokasi | Indikator Kinerja | | | | Pagu Indikatif | Prakiraan Maju | Jenis Prog & Keg | Perangkat Daerah |
|---|---|---|---|---|---|---|---|---|---|---|---|---|
| | | | | | Program/Outcome | | Kegiatan/Output | | | | | |
| | | | | | Uraian | Target | Uraian | Target | | | | |
| (1) | (2) | (3) | (4) | (5) | (6) | (7) | (8) | (9) | (10) | (11) | (12) | (13) |
| 02.30. | Pemeliharaan rutin/berkala peralatan dan perlengkapan kantor | | | Kab. Natuna | | | jumlah jenis peralatan dan perlengkapan kantor yang dipelihara (jenis) | 10 Jenis | 17,500,000 | 18,375,000 | | Dinas Perhubungan |
| | - Pemeliharaan perlengkapan kantor | | | Kabupaten Natuna | | | jumlah jenis peralatan dan perlengkapan kantor yang dipelihara (jenis) | 10 Jenis | 17,500,000 | 18,375,000 | Sedang Berjalan | |
| **03.** | **Program Peningkatan Disiplin Aparatur** | Reformasi Birokrasi | Meningkatnya kinerja dan akuntabilitas organisasi | | Persentase kehadiran pegawai | 95 Persen | | | **80,000,000** | **210,000,000** | | |
| 03.03. | Pengadaan pakaian kerja lapangan | | | Kab. Natuna | | | jumlah pakaian kerja lapangan (stell) | 80 Stell | 80,000,000 | 210,000,000 | | Dinas Perhubungan |
| | - Belanja pengadaan Pakaian Kerja Lapangan + Atribut | | | Kabupaten Natuna | | | jumlah pakaian kerja lapangan (stell) | 130 Stell | 80,000,000 | 210,000,000 | Sedang Berjalan | |
| **05.** | **Program Peningkatan Kapasitas Sumber Daya Aparatur** | Reformasi Birokrasi | Meningkatnya kinerja dan akuntabilitas organisasi | | Persentase Aparatur yang Bersertifikasi | 75 Persen | | | **150,000,000** | **288,750,000** | | |
| 05.04. | Kursus dan peningkatan ketrampilan aparatur | | | Kab. Natuna | | | jumlah pegawai yang mengikuti kursus ketrampilan (orang) | 4 Orang | 50,000,000 | 99,750,000 | | Dinas Perhubungan |
| | - Diklat dan Kursus Pegawai | | | Kabupaten Natuna | | | jumlah pegawai yang mengikuti kursus ketrampilan (orang) | 3 Orang | 50,000,000 | 99,750,000 | Sedang Berjalan | |
| 05.88. | Diklat Teknis Perhubungan Darat | | | Kab. Natuna | | | jumlah aparatur yang mengikuti diklat teknis bidang perhubungan darat (orang) | 3 Orang | 50,000,000 | 94,500,000 | | Dinas Perhubungan |
| | - Diklat Teknis bidang perhubungan darat | | | Kabupaten Natuna | | | jumlah aparatur yang mengikuti diklat teknis bidang perhubungan darat (orang) | 2 Orang | 50,000,000 | 94,500,000 | Sedang Berjalan | |
| 05.93. | Diklat Teknis Bidang Perhubungan Laut | | | Kab. Natuna | | | Jumlah aparatur yang mengikuti diklat teknis bidang perhubungan laut (orang) | 3 Orang | 50,000,000 | 94,500,000 | | Dinas Perhubungan |
| | - Diklat teknis bidang perhubungan laut | | | Kabupaten Natuna | | | Jumlah aparatur yang mengikuti diklat teknis bidang perhubungan laut (orang) | 2 Orang | 50,000,000 | 94,500,000 | Sedang Berjalan | |
| **06.** | **Program Peningkatan Pengembangan Sistem Pelaporan Capaian Kinerja dan Keuangan** | Reformasi Birokrasi | Meningkatnya kinerja dan akuntabilitas organisasi | | Predikat/Nilai Akuntabilitas | 80 Nilai/ Predikat | | | **125,000,000** | **330,750,000** | | |
| 06.01. | Penyusunan laporan capaian kinerja dan ikhtisar realisasi kinerja SKPD | | | Kab. Natuna | | | Jumlah laporan SKPD (laporan) | 3 Laporan | 125,000,000 | 330,750,000 | | Dinas Perhubungan |
| | - Penyusunan Renstra dan Renja | | | Kabupaten Natuna | | | Jumlah laporan SKPD (laporan) | 2 Dokumen | 50,000,000 | 252,000,000 | Sedang Berjalan | |
| | - Penyusunan Laporan Kinerja SKPD | | | Kabupaten Natuna | | | Jumlah laporan SKPD (laporan) | 3 Laporan | 75,000,000 | 78,750,000 | Sedang Berjalan | |
| **15.** | **Program Pembangunan Prasarana dan Fasilitas Perhubungan** | Peningkatan akses ke kawasan terisolir | Meningkatnya konektivitas kecamatan/desa | | Persentase sarana dan prasarana perhubungan yang baik | 75% Persen | | | **100,000,000** | **1,359,750,000** | | |
| | | | | | | | | | | | | |

| Kode | Urusan/Bidang Urusan Pemerintahan/ Program/Kegiatan | Prioritas Daerah | Sasaran Pembangunan Daerah | Lokasi | Indikator Kinerja | | | | Pagu Indikatif | Prakiraan Maju | Jenis Prog & Keg | Perangkat Daerah |
|---|---|---|---|---|---|---|---|---|---|---|---|---|
| | | | | | Program/Outcome | | Kegiatan/Output | | | | | |
| | | | | | Uraian | Target | Uraian | Target | | | | |
| (1) | (2) | (3) | (4) | (5) | (6) | (7) | (8) | (9) | (10) | (11) | (12) | (13) |
| 15.08. | Perencanaan pembangunan prasarana dan fasilitas perhubungan darat | | | Kab. Natuna | | | Jumlah dokumen perencanaan prasarana dan fasilitas perhubungan darat (dokumen) | 3 Dokumen | 100,000,000 | 1,359,750,000 | | Dinas Perhubungan |
| | - Penyusunan perencanaan Pembangunan Terminal Tipe C Kabupaten Natuna | | | Kabupaten Natuna | | | Jumlah dokumen perencanaan prasarana dan fasilitas perhubungan darat (dokumen) | 1 Dokumen | 100,000,000 | 1,359,750,000 | Baru | |
| **15.** | **Program Pembangunan Prasarana dan Fasilitas Perhubungan** | Peningkatan akses ke kawasan terisolir | Meningkatnya konektivitas kecamatan/desa | | Persentasi sarana dan prasarana perhubungan yang baik | 1 Dokumen | | | **770,000,000** | **2,835,000,000** | | |
| 15.15. | Peningkatan fasilitas sarana dan prasarana pelabuhan | | | Kab. Natuna | | | Jumlah fasilitas sarana dan prasarana pelabuhan | 2 Unit | 770,000,000 | 2,835,000,000 | | Dinas Perhubungan |
| | - Pemeliharaan Tangga Naik Turun Prlabuhan Serasan | | | Kecamatan Serasan | | | Jumlah fasilitas sarana dan prasarana pelabuhan | 4 Unit | 50,000,000 | 52,500,000 | Baru | |
| | - Pembangunan Paving Blok halaman Kantor Syahbandar Kecamatan Midai | | | Kelurahan Sabang Barat | | | Jumlah fasilitas sarana dan prasarana pelabuhan | Meter | 100,000,000 | 105,000,000 | | |
| | - Pembangunan Portal Pelabuhan Perintis Subi, Pelabuhan Perintis Pulau Laut dan Portal Pelabuhan Selat Lampa | | | Kabupaten Natuna | | | Jumlah fasilitas sarana dan prasarana pelabuhan | 3 Unit | 70,000,000 | 367,500,000 | Sedang Berjalan | |
| | - Pengadaan Rambu-rambu Laut desa binjai | | | Desa Binjai | | | Jumlah fasilitas sarana dan prasarana pelabuhan | Paket | 200,000,000 | 210,000,000 | Sedang Berjalan | |
| | - Pembuatan Tangga Naik Turun Penumpang Pelabuhan Perintis Pulau Laut dan Pelabuhan Perintis Subit | | | Kabupaten Natuna | | | Jumlah fasilitas sarana dan prasarana pelabuhan | 1 Unit | 100,000,000 | 630,000,000 | Sedang Berjalan | |
| | - Rehab Ruang Tunggu Pelabuhan Sedanau | | | Kelurahan Sedanau | | | Jumlah fasilitas sarana dan prasarana pelabuhan | 4 m2 | 50,000,000 | 367,500,000 | Sedang Berjalan | |
| | - Rehab Ruang Tunggu Pelabuhan Midai | | | Kecamatan Midai | | | Jumlah fasilitas sarana dan prasarana pelabuhan | 4 m2 | 50,000,000 | 367,500,000 | Sedang Berjalan | |
| | - Rehab Ruang Tunggu Pelabuhan Pulau Laut | | | Kecamatan Pulau Laut | | | Jumlah fasilitas sarana dan prasarana pelabuhan | 4 m2 | 50,000,000 | 367,500,000 | Sedang Berjalan | |
| | - Pemeliharaan tangga naik turun penumpang Pelabuhan Selat Lampa | | | Kecamatan Pulau Tiga | | | Jumlah fasilitas sarana dan prasarana pelabuhan | 1 Unit | 50,000,000 | 52,500,000 | Sedang Berjalan | |
| | - Pengadaan dan pemasangan Lampu Penerangan Pelabuhan Sedanau, Pelabuhan Pulau Laut, Pelabuhan Semedang, Pelabuhan Kelarik Barat dan Pelabuhan Arung Ayam Kec. Serasan Timur | | | Kabupaten Natuna | | | Jumlah fasilitas sarana dan prasarana pelabuhan | 4 Unit | 50,000,000 | 315,000,000 | Sedang Berjalan | |
| **17.** | **Program Peningkatan Pelayanan Angkutan** | Peningkatan akses ke kawasan ekonomi | Meningkatnya konektivitas pusat-pusat pertumbuhan ekonomi daerah | | jumlah orang dan barang yang diangkut | 310.807 / 83.310 Orang/ Ton | | | **820,000,000** | **3,367,359,750** | | |
| 17.15. | Pemilihan dan pemberian penghargaan sopir/juru mudi/awak kendaraan umum dan pemilihan pelajar pelopor keselamatan lalu lintas | | | Kab. Natuna | | | Jumlah orang yang dikirim | 1 Orang | 100,000,000 | 425,427,450 | | Dinas Perhubungan |
| | - Pemilihan Awak Kendaraan Umum Teladan dan Pelajar Pelopor Keselamatan Lalu Lintas | | | Kabupaten Natuna | | | Jumlah orang yang dikirim | 5 Orang | 100,000,000 | 425,427,450 | Sedang Berjalan | |

| Kode | Urusan/Bidang Urusan Pemerintahan/ Program/Kegiatan | Prioritas Daerah | Sasaran Pembangunan Daerah | Lokasi | Indikator Kinerja | | | | Pagu Indikatif | Prakiraan Maju | Jenis Prog & Keg | Perangkat Daerah |
|---|---|---|---|---|---|---|---|---|---|---|---|---|
| | | | | | Program/Outcome | | Kegiatan/Output | | | | | |
| | | | | | Uraian | Target | Uraian | Target | | | | |
| (1) | (2) | (3) | (4) | (5) | (6) | (7) | (8) | (9) | (10) | (11) | (12) | (13) |
| 17.22. | Pengawasan aktifitas bongkar muat di pelabuhan | | | Kab. Natuna | | | Jumlah Pelabuhan bongkar muat yang diawasi (pelabuhan) | 9 Pelabuhan | 250,000,000 | 1,785,000,000 | | Dinas Perhubungan |
| | - Pengawasan Aktifitas Bongkar Muat di pelabuhan | | | Kabupaten Natuna | | | Jumlah Pelabuhan bongkar muat yang diawasi (pelabuhan) | 9 Pelabuhan | 250,000,000 | 1,785,000,000 | Sedang Berjalan | |
| 17.23. | Pelayanan jasa angkutan laut | | | Kab. Natuna | | | Jumlah Trayek angkutan laut yang diawasi | 2 Trayek | 300,000,000 | 300,000,000 | | Dinas Perhubungan |
| | - Pelayanan jasa angkutan laut | | | Kabupaten Natuna | | | Jumlah Trayek angkutan laut yang diawasi | 2 Kegiatan | 300,000,000 | 300,000,000 | Sedang Berjalan | |
| 17.25. | Peningkatan koordinasi forum lalu lintas | | | Kab. Natuna | | | Jumlah rapat koordinasi yang dilaksanakan (kali) | 3 Koordinasi | 70,000,000 | 127,628,550 | | Dinas Perhubungan |
| | - Rapat koordinas Forum Keselamatan Lalu Lintas | | | Kabupaten Natuna | | | Jumlah rapat koordinasi yang dilaksanakan (kali) | 3 Kali | 70,000,000 | 127,628,550 | Sedang Berjalan | |
| 17.33. | Operasional Pelayanan Transportasi Darat | | | Kab. Natuna | | | Jumlah Terminal/ Sub Terminal/ Shelter yang diawasi | 11 Buah | 100,000,000 | 729,303,750 | | Dinas Perhubungan |
| | - Pengawasan Shelter dan Angkutan Jalan | | | Kabupaten Natuna | | | Jumlah Terminal/ Sub Terminal/ Shelter yang diawasi | 11 Terminal/ Pelabuhan | 100,000,000 | 729,303,750 | Sedang Berjalan | |
| **18.** | **Program pembangunan sarana dan prasarana perhubungan** | Peningkatan akses ke kawasan ekonomi | Meningkatnya konektivitas pusat-pusat pertumbuhan ekonomi daerah | | jumlah angkutan (laut dan udara) | 250 / 5 Unit | | | **1,033,238,058** | **6,667,500,000** | | |
| 18.05. | Pembangunan dermaga/pelabuhan | | | Kab. Natuna | | | Jumlah Pelabuhan yang dibangun | 1 Unit | 1,033,238,058 | 6,667,500,000 | | Dinas Perhubungan |
| | - Pembangunan Pelabuhan Senibung Desa Batu Gajah Kec. Bunguran Timur | | | Desa Batu Gajah | | | Jumlah Pelabuhan yang dibangun | 4 Kegiatan | 350,000,000 | 210,000,000 | Sedang Berjalan | |
| | - Lanjutan pembangunan dermaga kota tua Penagi Kec. Bunguran Timur | | | Desa Cemaga Utara | | | Jumlah Pelabuhan yang dibangun | 1 Unit | 283,238,058 | 3,675,000,000 | Sedang Berjalan | |
| | - Pembangunan Pelabuhan Sungai Besar Selat lampa | | | Kecamatan Pulau Tiga | | | Jumlah Pelabuhan yang dibangun | 1 Unit | 200,000,000 | 682,500,000 | Sedang Berjalan | |
| | - Pembangunan dermaga rakyat pulau semiun Desa Air Payang Kec. Pulau Laut | | | Kecamatan Pulau Laut | | | Jumlah Pelabuhan yang dibangun | 1 Unit | 200,000,000 | 2,100,000,000 | Sedang Berjalan | |
| **22.** | **Program Pengendalian dan Pengamanan Lalu Lintas** | Peningkatan akses ke kawasan ekonomi | Meningkatnya konektivitas pusat-pusat pertumbuhan ekonomi daerah | | Rasio Kecelakaan Lalu Lintas | 1 :101,71 Rasio | | | **572,500,000** | **1,275,015,000** | | |
| 22.04. | Pengadaan fasilitas jalan dan keselamatan lalu lintas | | | Kab. Natuna | | | Jumlah Jenis Perlengkapan Jalan | 2 Jenis | 282,500,000 | 656,250,000 | | Dinas Perhubungan |
| | - Pengadaan Rambu Portable | | | Kabupaten Natuna | | | Jumlah Jenis Perlengkapan Jalan | 20 Unit | 40,000,000 | 42,000,000 | Sedang Berjalan | |
| | - Pengadaan Traffic cone | | | Kabupaten Natuna | | | Jumlah Jenis Perlengkapan Jalan | 50 Unit | 17,500,000 | 18,375,000 | Sedang Berjalan | |
| | | | | | | | | | | | | |

| Kode | Urusan/Bidang Urusan Pemerintahan/ Program/Kegiatan | Prioritas Daerah | Sasaran Pembangunan Daerah | Lokasi | Indikator Kinerja | | | | Pagu Indikatif | Prakiraan Maju | Jenis Prog & Keg | Perangkat Daerah |
|---|---|---|---|---|---|---|---|---|---|---|---|---|
| | | | | | Program/Outcome | | Kegiatan/Output | | | | | |
| | | | | | Uraian | Target | Uraian | Target | | | | |
| (1) | (2) | (3) | (4) | (5) | (6) | (7) | (8) | (9) | (10) | (11) | (12) | (13) |
| | - Pengadaan dan Pemasangan Delignator di Bunguran Timur | | | Kecamatan Bunguran Timur | | | Jumlah Jenis Perlengkapan Jalan | 70 Unit | 50,000,000 | 210,000,000 | Sedang Berjalan | |
| | - Pengadaan dan Pemasangan Paku Jalan | | | Kabupaten Natuna | | | Jumlah Jenis Perlengkapan Jalan | 50 Unit | 50,000,000 | 210,000,000 | Sedang Berjalan | |
| | - Pembangunan Halte Sekolah SMP dan SMA Kec. Pulau Laut | | | Kecamatan Pulau Laut | | | Jumlah Jenis Perlengkapan Jalan | 2 Paket | 50,000,000 | 52,500,000 | Baru | |
| | - Pengadaan dan Pemasangan Cermin Tikungan | | | Kabupaten Natuna | | | Jumlah Jenis Perlengkapan Jalan | 20 Unit | 75,000,000 | 123,375,000 | Sedang Berjalan | |
| 22.05. | pengawasan dan pengamanan rutin lalu lintas | | | Kab. Natuna | | | Jumlah Lokasi yang diawasi | 25 Lokasi | 200,000,000 | 419,265,000 | | Dinas Perhubungan |
| | - Pengawasan rutin lalu lintas dan angkutan jalan | | | Kabupaten Natuna | | | Jumlah Lokasi yang diawasi | 25 Lokasi | 200,000,000 | 419,265,000 | Sedang Berjalan | |
| 22.09. | Oprasional dan pemeliharaan perlengkapan jalan | | | Kab. Natuna | | | Jumlah prasarana keselamatan jalan yang dirawat/diperbaiki | 4 Jenis | 90,000,000 | 199,500,000 | | Dinas Perhubungan |
| | - Pemeliharaan dan Perawatan Perlengkapan Jalan | | | Kabupaten Natuna | | | Jumlah prasarana keselamatan jalan yang dirawat/diperbaiki | 3 Jenis | 90,000,000 | 199,500,000 | Sedang Berjalan | |
| **23.** | **Program Peningkatan Kelayakan Pengoperasian Kendaraan Bermotor** | Peningkatan akses ke kawasan ekonomi | Meningkatnya konektivitas pusat-pusat pertumbuhan ekonomi daerah | | angkutan umum dalam kondisi layak operasi | 3 Persen | | | **100,000,000** | **367,500,000** | | |
| 23.03. | Pelaksanaan uji petik kendaraan bermotor | | | Kab. Natuna | | | Jumlah kendaraan yang diuji | 180 Unit | 100,000,000 | 367,500,000 | | Dinas Perhubungan |
| | - Uji Petik Kendaraan Umum | | | Kabupaten Natuna | | | Jumlah kendaraan yang diuji | 20 Unit | 100,000,000 | 367,500,000 | Sedang Berjalan | |
| **24.** | **Program Keselamatan Pelayaran** | Peningkatan akses ke kawasan ekonomi | Meningkatnya konektivitas pusat-pusat pertumbuhan ekonomi daerah | | Jumlah Kecelakaan pelayaran | 1 Kasus | | | **250,000,000** | **630,000,000** | | |
| 24.03. | peningkatan keselamatan pelayaran | | | Kab. Natuna | | | Jumlah Rambu - Rambu Laut yang diadakan | 4 Unit | 250,000,000 | 630,000,000 | | Dinas Perhubungan |
| | - Pembangunan rambu-rambu laut kecamatan pulau tiga barat | | | Desa Pulau Tiga | | | Jumlah Rambu - Rambu Laut yang diadakan | Paket | 100,000,000 | 210,000,000 | | |
| | - Pengawasan Trayek Angkutan Laut | | | Kabupaten Natuna | | | Jumlah Rambu - Rambu Laut yang diadakan | 2 Trayek | 100,000,000 | 315,000,000 | Sedang Berjalan | |
| | - Pembangunan rambu Laut Desa Kadur Kec. Pulau Laut | | | Desa Kadur | | | Jumlah Rambu - Rambu Laut yang diadakan | 4 Paket | 50,000,000 | 105,000,000 | Baru | |
| **1.16.** | **KOMUNIKASI DAN INFORMASI** | | | | | | | | **14,804,664,056** | **20,717,101,145** | | |
| **01.** | **Program Pelayanan Administrasi Perkantoran** | | | | Jumlah bulan layanan administrasi perkantoran | 12 Bulan | | | **5,855,620,138** | **6,615,601,145** | | |
| 01.01. | Penyediaan jasa surat menyurat | | | Kab. Natuna | | | Jumlah bulan penyediaan jasa surat menyurat | 12 Bulan | 10,000,000 | 42,000,000 | | Dinas Komunikasi dan Informatika |
| | | | | | | | | | | | | |

| Kode | Urusan/Bidang Urusan Pemerintahan/ Program/Kegiatan | Prioritas Daerah | Sasaran Pembangunan Daerah | Lokasi | Indikator Kinerja | | | | Pagu Indikatif | Prakiraan Maju | Jenis Prog & Keg | Perangkat Daerah |
|---|---|---|---|---|---|---|---|---|---|---|---|---|
| | | | | | Program/Outcome | | Kegiatan/Output | | | | | |
| | | | | | Uraian | Target | Uraian | Target | | | | |
| (1) | (2) | (3) | (4) | (5) | (6) | (7) | (8) | (9) | (10) | (11) | (12) | (13) |
| | - Belanja perangko, materai dan benda pos lainnya | | | Kecamatan Bunguran Timur | | | Jumlah bulan penyediaan jasa surat menyurat | 12 Bulan | 10,000,000 | 42,000,000 | | |
| 01.02. | Penyediaan jasa komunikasi, sumber daya air dan listrik | | | Kab. Natuna | | | Jumlah bulan penyediaan jasa komunikasi, air dan listrik | 12 Bulan | 30,000,000 | 52,500,000 | | Dinas Komunikasi dan Informatika |
| | - Belanja air, belanja telepon | | | Kecamatan Bunguran Timur | | | Jumlah bulan penyediaan jasa komunikasi, air dan listrik | 12 Bulan | 30,000,000 | 52,500,000 | Sedang Berjalan | |
| 01.08. | Penyediaan jasa kebersihan kantor | | | Kab. Natuna | | | Jumlah bulan penyediaan petugas dan peralatan | 12 Bulan | 50,000,000 | 84,000,000 | | Dinas Komunikasi dan Informatika |
| | - Belanja peralatan kebersihan dan bahan pembersih, honorarium petugas kebersihan | | | Kecamatan Bunguran Timur | | | Jumlah bulan penyediaan petugas dan peralatan | 12 Bulan | 50,000,000 | 84,000,000 | Sedang Berjalan | |
| 01.10. | Penyediaan alat tulis kantor | | | Kab. Natuna | | | Jumlah bulan penyediaan alat tulis kantor | 12 Bulan | 30,000,000 | 52,500,000 | | Dinas Komunikasi dan Informatika |
| | - Belanja ATK | | | Kecamatan Bunguran Timur | | | Jumlah bulan penyediaan alat tulis kantor | 12 Bulan | 30,000,000 | 52,500,000 | Sedang Berjalan | |
| 01.11. | Penyediaan barang cetakan dan penggandaan | | | Kab. Natuna | | | Jumlah bulan penyediaan bahan-bahan cetakan dan fotocopy | 12 Bulan | 25,000,000 | 73,500,000 | | Dinas Komunikasi dan Informatika |
| | - Belanja cetak, belanja penggandaan | | | Kecamatan Bunguran Timur | | | Jumlah bulan penyediaan bahan-bahan cetakan dan fotocopy | 12 Bulan | 25,000,000 | 73,500,000 | Sedang Berjalan | |
| 01.13. | Penyediaan peralatan dan perlengkapan kantor | | | Kab. Natuna | | | Jumlah jenis peralatan dan perlengkapan kantor | 10 Jenis | 433,000,000 | 774,900,000 | | Dinas Komunikasi dan Informatika |
| | - PC Unit (All In One) | | | Kecamatan Bunguran Timur | | | Jumlah jenis peralatan dan perlengkapan kantor | 5 Unit | 80,000,000 | 168,000,000 | Sedang Berjalan | |
| | - Digital Signage Touch Screen | | | Kecamatan Bunguran Timur | | | Jumlah jenis peralatan dan perlengkapan kantor | 4 Unit | 100,000,000 | 147,000,000 | Sedang Berjalan | |
| | - Kursi Tunggu | | | Kecamatan Bunguran Timur | | | Jumlah jenis peralatan dan perlengkapan kantor | 2 Unit | 10,000,000 | 10,500,000 | Sedang Berjalan | |
| | - Tool Kit Set | | | Kecamatan Bunguran Timur | | | Jumlah jenis peralatan dan perlengkapan kantor | 2 Set | 3,000,000 | 3,150,000 | Sedang Berjalan | |
| | - Lemari Arsip | | | Kecamatan Bunguran Timur | | | Jumlah jenis peralatan dan perlengkapan kantor | 2 Unit | 20,000,000 | 21,000,000 | Sedang Berjalan | |
| | - Smart TV | | | Kecamatan Bunguran Timur | | | Jumlah jenis peralatan dan perlengkapan kantor | 1 Unit | 15,000,000 | 31,500,000 | Sedang Berjalan | |
| | - TV Stand | | | Kecamatan Bunguran Timur | | | Jumlah jenis peralatan dan perlengkapan kantor | 2 Unit | 20,000,000 | 42,000,000 | Sedang Berjalan | |
| | | | | | | | | | | | | |

| Kode | Urusan/Bidang Urusan Pemerintahan/ Program/Kegiatan | Prioritas Daerah | Sasaran Pembangunan Daerah | Lokasi | Indikator Kinerja | | | | Pagu Indikatif | Prakiraan Maju | Jenis Prog & Keg | Perangkat Daerah |
|---|---|---|---|---|---|---|---|---|---|---|---|---|
| | | | | | Program/Outcome | | Kegiatan/Output | | | | | |
| | | | | | Uraian | Target | Uraian | Target | | | | |
| (1) | (2) | (3) | (4) | (5) | (6) | (7) | (8) | (9) | (10) | (11) | (12) | (13) |
| | - Camera & attachment | | | Kecamatan Bunguran Timur | | | Jumlah jenis peralatan dan perlengkapan kantor | 1 Unit | 70,000,000 | 105,000,000 | Sedang Berjalan | |
| | - Printer | | | Kecamatan Bunguran Timur | | | Jumlah jenis peralatan dan perlengkapan kantor | 5 Unit | 40,000,000 | 84,000,000 | Sedang Berjalan | |
| | - PC Video Editing | | | Kecamatan Bunguran Timur | | | Jumlah jenis peralatan dan perlengkapan kantor | 1 Unit | 35,000,000 | 36,750,000 | Sedang Berjalan | |
| | - Gorden | | | Kecamatan Bunguran Timur | | | Jumlah jenis peralatan dan perlengkapan kantor | 1 Set | 20,000,000 | 21,000,000 | Sedang Berjalan | |
| | - Laptop | | | Kecamatan Bunguran Timur | | | Jumlah jenis peralatan dan perlengkapan kantor | 2 Unit | 20,000,000 | 105,000,000 | Sedang Berjalan | |
| 01.15. | Penyediaan bahan bacaan dan peraturan perundang-undangan | | | Kab. Natuna | | | Jumlah bulan penyediaan bahan-bahan bacaan pegawai | 12 Bulan | 15,000,000 | 15,750,000 | | Dinas Komunikasi dan Informatika |
| | - Belanja surat kabar/majalah | | | Kecamatan Bunguran Timur | | | Jumlah bulan penyediaan bahan-bahan bacaan pegawai | 12 Bulan | 15,000,000 | 15,750,000 | Sedang Berjalan | |
| 01.17. | Penyediaan makanan dan minuman | | | Kab. Natuna | | | Jumlah bulan penyediaan makan dan minum pegawai | 12 Bulan | 20,000,000 | 31,500,000 | | Dinas Komunikasi dan Informatika |
| | - Belanja makanan dan minuman pegawai | | | Kecamatan Bunguran Timur | | | Jumlah bulan penyediaan makan dan minum pegawai | 12 Bulan | 20,000,000 | 31,500,000 | Sedang Berjalan | |
| 01.18. | Rapat-rapat koordinasi dan konsultasi keluar daerah | | | Kab. Natuna | | | Jumlah perjalanan dinas luar daerah | 30 OK | 316,000,000 | 316,000,000 | | Dinas Komunikasi dan Informatika |
| | - Perjalanan dinas luar daerah | | | Kabupaten Natuna | | | Jumlah perjalanan dinas luar daerah | 30 OK | 316,000,000 | 316,000,000 | Sedang Berjalan | |
| 01.19. | Penyediaan jasa tenaga pendukung administrasi/teknis perkantoran | | | Kab. Natuna | | | Jumlah tenaga honorer/ PTT | 22 Orang | 4,762,620,138 | 5,000,751,145 | | Dinas Komunikasi dan Informatika |
| | - Honorarium Pegawai Tidak Tetap, Honorarium Tenaga ahli/instruktur/narasumber (tenaga outsourching) | | | Kecamatan Bunguran Timur | | | Jumlah tenaga honorer/ PTT | 22 Orang | 500,000,000 | 525,000,000 | Sedang Berjalan | |
| | - Gaji dan Tunjangan ASN | | | | | | Jumlah tenaga honorer/ PTT | 1 Tahun | 3,762,620,138 | 3,950,751,145 | Sedang Berjalan | |
| | - Pembayaran gaji honorer/ PTT | | | Kabupaten Natuna | | | Jumlah tenaga honorer/ PTT | 22 Orang | 500,000,000 | 525,000,000 | Sedang Berjalan | |
| 01.20. | Rapat-rapat koordinasi dalam daerah | | | Kab. Natuna | | | Jumlah perjalanan dinas dalam daerah | 50 OK | 164,000,000 | 172,200,000 | | Dinas Komunikasi dan Informatika |
| | - Perjalanan dinas dalam daerah | | | Kabupaten Natuna | | | Jumlah perjalanan dinas dalam daerah | 50 OK | 164,000,000 | 172,200,000 | Sedang Berjalan | |
| **02.** | **Program Peningkatan Sarana dan Prasarana Aparatur** | | | | Persentase Ketersediaan Sarana dan Prasarana Aparatur | 75 Persen | | | **270,000,000** | **388,500,000** | | |
| 02.05. | Pengadaan kendaraan dinas/operasional | | | Kab. Natuna | | | jumlah kendaraan dinas/operasional | 1 Unit | 30,000,000 | 63,000,000 | | Dinas Komunikasi dan Informatika |
| | | | | | | | | | | | | |

| Kode | Urusan/Bidang Urusan Pemerintahan/ Program/Kegiatan | Prioritas Daerah | Sasaran Pembangunan Daerah | Lokasi | Indikator Kinerja | | | | Pagu Indikatif | Prakiraan Maju | Jenis Prog & Keg | Perangkat Daerah |
|---|---|---|---|---|---|---|---|---|---|---|---|---|
| | | | | | Program/Outcome | | Kegiatan/Output | | | | | |
| | | | | | Uraian | Target | Uraian | Target | | | | |
| (1) | (2) | (3) | (4) | (5) | (6) | (7) | (8) | (9) | (10) | (11) | (12) | (13) |
| | - Kendaraan roda 2 | | | Kecamatan Bunguran Timur | | | jumlah kendaraan dinas/operasional | 1 Unit | 30,000,000 | 63,000,000 | Baru | |
| 02.22. | Pemeliharaan rutin/berkala gedung kantor | | | Kab. Natuna | | | Jumlah gedung yang dipelihara | 1 Gedung | 70,000,000 | 105,000,000 | | Dinas Komunikasi dan Informatika |
| | - Pemeliharaan rutin/berkala gedung kantor | | | Kecamatan Bunguran Timur | | | Jumlah gedung yang dipelihara | 1 Gedung | 70,000,000 | 105,000,000 | Sedang Berjalan | |
| 02.24. | Pemeliharaan rutin/berkala kendaraan dinas/operasional | | | Kab. Natuna | | | Jumlah kendaraan dinas / operasional yang terpelihara | 12 Unit | 80,000,000 | 105,000,000 | | Dinas Komunikasi dan Informatika |
| | - Pemeliharaan rutin/berkala kendaraan dinas/operasional | | | Kecamatan Bunguran Timur | | | Jumlah kendaraan dinas / operasional yang terpelihara | 2 Unit | 80,000,000 | 105,000,000 | Sedang Berjalan | |
| 02.30. | Pemeliharaan rutin/berkala peralatan dan perlengkapan kantor | | | Kab. Natuna | | | jumlah bulan pemeliharaan peralatan dan perlengkapan kantor | 12 Bulan | 90,000,000 | 115,500,000 | | Dinas Komunikasi dan Informatika |
| | - Pemeliharaan rutin/berkala perlengkapan gedung kantor | | | Kecamatan Bunguran Timur | | | jumlah bulan pemeliharaan peralatan dan perlengkapan kantor | 12 Bulan | 70,000,000 | 73,500,000 | Sedang Berjalan | |
| | - Pemeliharaan peralatan dan perlengkapan kantor | | | Kecamatan Bunguran Timur | | | jumlah bulan pemeliharaan peralatan dan perlengkapan kantor | 12 Bulan | 20,000,000 | 42,000,000 | | |
| **03.** | **Program Peningkatan Disiplin Aparatur** | | | | Persentase Kehadiran Pegawai | 95 Persen | | | **120,000,000** | **367,500,000** | | |
| 03.02. | Pengadaan pakaian dinas beserta kelengkapannya | | | Kab. Natuna | | | pakaian dinas harian/upacara | 150 Stell | 60,000,000 | 210,000,000 | | Dinas Komunikasi dan Informatika |
| | - Belanja Pakaian Dinas Harian | | | Kecamatan Bunguran Timur | | | pakaian dinas harian/upacara | 50 Stell | 60,000,000 | 210,000,000 | Sedang Berjalan | |
| 03.05. | Pengadaan pakaian khusus hari-hari tertentu | | | Kab. Natuna | | | pakaian hari-hari tertentu | 150 stell Stell | 60,000,000 | 157,500,000 | | Dinas Komunikasi dan Informatika |
| | - Belanja pakaian olahraga | | | Kecamatan Bunguran Timur | | | pakaian hari-hari tertentu | 50 Stell | 60,000,000 | 157,500,000 | Sedang Berjalan | |
| **05.** | **Program Peningkatan Kapasitas Sumber Daya Aparatur** | | | | Persentase Aparatur yang Bersertifikasi | 75 Persen | | | **50,000,000** | **535,500,000** | | |
| 05.04. | Kursus dan peningkatan ketrampilan aparatur | | | Kab. Natuna | | | pegawai yang mengikuti kursus ketrampilan | 20 Orang | 50,000,000 | 535,500,000 | | Dinas Komunikasi dan Informatika |
| | - Bimbingan teknis/diklat pegawai | | | | | | pegawai yang mengikuti kursus ketrampilan | 3 Orang | 50,000,000 | 535,500,000 | | |
| **06.** | **Program Peningkatan Pengembangan Sistem Pelaporan Capaian Kinerja dan Keuangan** | | | | | | | | **50,000,000** | **73,500,000** | | |
| 06.01. | Penyusunan laporan capaian kinerja dan ikhtisar realisasi kinerja SKPD | | | Kab. Natuna | | | | | 50,000,000 | 73,500,000 | | Dinas Komunikasi dan Informatika |
| | - Penyusunan Renstra PD | | | Kecamatan Bunguran Timur | | | | 1 Laporan | 50,000,000 | 73,500,000 | Baru | |
| | | | | | | | | | | | | |

| Kode | Urusan/Bidang Urusan Pemerintahan/ Program/Kegiatan | Prioritas Daerah | Sasaran Pembangunan Daerah | Lokasi | Indikator Kinerja | | | | Pagu Indikatif | Prakiraan Maju | Jenis Prog & Keg | Perangkat Daerah |
|---|---|---|---|---|---|---|---|---|---|---|---|---|
| | | | | | Program/Outcome | | Kegiatan/Output | | | | | |
| | | | | | Uraian | Target | Uraian | Target | | | | |
| (1) | (2) | (3) | (4) | (5) | (6) | (7) | (8) | (9) | (10) | (11) | (12) | (13) |
| **06.** | **Program Peningkatan Pengembangan Sistem Pelaporan Capaian Kinerja dan Keuangan** | | | | Predikat / Nilai Akuntabilitas | 80 Nilai/ Predikat | | | **50,000,000** | **84,000,000** | | |
| 06.01. | Penyusunan laporan capaian kinerja dan ikhtisar realisasi kinerja SKPD | | | Kab. Natuna | | | laporan kinerja OPD | 2 Laporan | 50,000,000 | 84,000,000 | | Dinas Komunikasi dan Informatika |
| | - Penyusunan laporan kinerja dan laporan keuangan | | | Kecamatan Bunguran Timur | | | laporan kinerja OPD | 2 Laporan | 50,000,000 | 84,000,000 | | |
| **15.** | **Program pengembangan komunikasi, Informasi dan Media Massa** | Reformasi Birokrasi | Meningkatnya kinerja dan akuntabilitas organisasi | | Persentase instansi pemerintah yang dapat mengakses internet | 55.46 Persen | | | **7,154,043,918** | **9,712,500,000** | | |
| 15.02. | Pembinaan dan pengembangan jaringan komunikasi dan informasi | | | Kab. Natuna | | | jumlah akses internet perkantoran dan publik | 18 Titik | 100,000,000 | 840,000,000 | | Dinas Komunikasi dan Informatika |
| | - Belanja akses internet kecamatan, BOP | | | Kabupaten Natuna | | | jumlah akses internet perkantoran dan publik | 8 Titik | 100,000,000 | 840,000,000 | Sedang Berjalan | |
| 15.07. | Perencanaan dan pengembangan kebijakan komunikasi dan informasi | | | Kab. Natuna | | | Jumlah Dokumen Kajian sistem Informasi daerah | Dokumen | 200,000,000 | 367,500,000 | | Dinas Komunikasi dan Informatika |
| | - Penyusunan Arsitektur SPBE Kab. Natuna | | | Kabupaten Natuna | | | Jumlah Dokumen Kajian sistem Informasi daerah | 1 Dokumen | 200,000,000 | 367,500,000 | Baru | |
| 15.17. | Pendampingan program/ kegiatan yang bersumber dari APBN/ APBD Provinsi | | | Kab. Natuna | | | jumlah kegiatan yang didampingi | 2 Kegiatan | 100,000,000 | 262,500,000 | | Dinas Komunikasi dan Informatika |
| | - Koordinasi dan sinkronisasi data dan informasi elektronik | | | Kabupaten Natuna | | | jumlah kegiatan yang didampingi | 2 Laporan | 100,000,000 | 262,500,000 | Baru | |
| 15.18. | Pembangunan infrastruktur e-government | | | Kab. Natuna | | | Jumlah organisasi perangkat Daerah yang terintegrasi e-gov | 10 OPD | 6,694,043,918 | 7,927,500,000 | | Dinas Komunikasi dan Informatika |
| | - Pembangunan Tower SST | | | Kecamatan Midai | | | Jumlah organisasi perangkat Daerah yang terintegrasi e-gov | 1 Unit | 3,000,000,000 | 3,150,000,000 | Sedang Berjalan | |
| | - Belanja akses internet Pemkab. Natuna - Jalur 2 | | | Kabupaten Natuna | | | Jumlah organisasi perangkat Daerah yang terintegrasi e-gov | 12 Bulan | 50,000,000 | 52,500,000 | Sedang Berjalan | |
| | - Pembongkaran dan Pembangunan Tower SST | | | Kabupaten Natuna | | | Jumlah organisasi perangkat Daerah yang terintegrasi e-gov | 1 Paket | 1,500,000,000 | 1,575,000,000 | Sedang Berjalan | |
| | - Pembangunan jaringan E-Government Pemkab. Natuna Tahap I Lanjutan | | | | | | Jumlah organisasi perangkat Daerah yang terintegrasi e-gov | 14 OPD | 1,924,043,918 | 2,625,000,000 | Sedang Berjalan | |
| | - Pengawasan Pembangunan jaringan E-Government Pemkab. Natuna Tahap I Lanjutan | | | Kabupaten Natuna | | | Jumlah organisasi perangkat Daerah yang terintegrasi e-gov | 1 Paket | 50,000,000 | 105,000,000 | Sedang Berjalan | |
| | - Perencanaan Pembangunan jaringan E-Government Pemkab. Natuna Tahap I Lanjutan | | | Kabupaten Natuna | | | Jumlah organisasi perangkat Daerah yang terintegrasi e-gov | 1 Paket | 70,000,000 | 105,000,000 | Sedang Berjalan | |
| | - Belanja akses internet Pemkab. Natuna - Jalur 1 | | | Kabupaten Natuna | | | Jumlah organisasi perangkat Daerah yang terintegrasi e-gov | 12 Bulan | 100,000,000 | 315,000,000 | Sedang Berjalan | |
| | | | | | | | | | | | | |

| Kode | Urusan/Bidang Urusan Pemerintahan/ Program/Kegiatan | Prioritas Daerah | Sasaran Pembangunan Daerah | Lokasi | Indikator Kinerja | | | | Pagu Indikatif | Prakiraan Maju | Jenis Prog & Keg | Perangkat Daerah |
|---|---|---|---|---|---|---|---|---|---|---|---|---|
| | | | | | Program/Outcome | | Kegiatan/Output | | | | | |
| | | | | | Uraian | Target | Uraian | Target | | | | |
| (1) | (2) | (3) | (4) | (5) | (6) | (7) | (8) | (9) | (10) | (11) | (12) | (13) |
| 15.19. | Pemeliharaan infrastruktur e-government | | | Kab. Natuna | | | Jumlah fasilitas e-gov OPD yang dipelihara | 4 OPD | 60,000,000 | 315,000,000 | | Dinas Komunikasi dan Informatika |
| | - Pemeliharaan infrastruktur e-Government | | | Kabupaten Natuna | | | Jumlah fasilitas e-gov OPD yang dipelihara | 4 OPD | 60,000,000 | 315,000,000 | Sedang Berjalan | |
| **15.** | **Program pengembangan komunikasi, Informasi dan Media Massa** | Reformasi Birokrasi | Meningkatnya kinerja dan akuntabilitas organisasi | | Persentase OPD yang memiliki berita/informasi penyelenggaraan pemerintah daerah yang dipublikasikan | 69.77 Persen | | | **300,000,000** | **472,500,000** | | |
| 15.08. | Penyebarluasan informasi penyelenggaraan pemerintah daerah | | | Kab. Natuna | | | Jumlah berita/informasi yang dipublikasikan | 240 Artikel | 150,000,000 | 315,000,000 | | Dinas Komunikasi dan Informatika |
| | - Penyebarluasan berita/informasi penyelenggaraan pemerintah daerah, dukungan workshop film pendek | | | Kabupaten Natuna | | | Jumlah berita/informasi yang dipublikasikan | 120 Artikel | 150,000,000 | 315,000,000 | Sedang Berjalan | |
| 15.21. | Pengelolaan Informasi dan Dokumentasi Publik | | | Kab. Natuna | | | Jumlah layanan informasi dan dokumentasi yang dapat diakses masyarakat | 48 informasi | 150,000,000 | 157,500,000 | | Dinas Komunikasi dan Informatika |
| | - Pelayanan informasi dan dokumentasi publik | | | Kabupaten Natuna | | | Jumlah layanan informasi dan dokumentasi yang dapat diakses masyarakat | 12 informasi | 150,000,000 | 157,500,000 | Baru | |
| **15.** | **Program pengembangan komunikasi, Informasi dan Media Massa** | Reformasi Birokrasi | Meningkatnya kinerja dan akuntabilitas organisasi | | Persentase OPD yang menerapkan aplikasi e-Government | 48.84 Persen | | | **150,000,000** | **367,500,000** | | |
| 15.13. | Kegiatan Implementasi E-Government | | | Kab. Natuna | | | jumlah layanan e-Government | 9 Layanan | 150,000,000 | 367,500,000 | | Dinas Komunikasi dan Informatika |
| | - Layanan domain dan sub domain, belanja jasa colo rak/colo server/dedicated server | | | Kabupaten Natuna | | | jumlah layanan e-Government | 7 Layanan | 150,000,000 | 367,500,000 | Sedang Berjalan | |
| **17.** | **Program fasilitasi Peningkatan SDM bidang komunikasi dan informasi** | | | | meningkatkan kapasitas SDM di bidang komunikasi dan informatika | 150 Orang | | | **330,000,000** | **787,500,000** | | |
| 17.01. | Pelatihan SDM dalam bidang komunikasi dan informasi | | | Kab. Natuna | | | Jumlah peserta pelatihan komunikasi dan informasi | 50 Orang | 80,000,000 | 157,500,000 | | Dinas Komunikasi dan Informatika |
| | - Pelatihan komunikasi dan informasi | | | Kecamatan Bunguran Timur | | | Jumlah peserta pelatihan komunikasi dan informasi | 50 Orang | 80,000,000 | 157,500,000 | Baru | |
| 17.04. | Workshop Bidang Komunikasi dan Informatika | | | Kab. Natuna | | | Jumlah Peserta Sosialisasi Internet Sehat | 0 Orang | 100,000,000 | 367,500,000 | | Dinas Komunikasi dan Informatika |
| | - Sosialisasi internet sehat | | | Kabupaten Natuna | | | Jumlah Peserta Sosialisasi Internet Sehat | 150 Orang | 100,000,000 | 367,500,000 | Sedang Berjalan | |
| 17.07. | Pelatihan pembuatan Website | | | Kab. Natuna | | | Jumlah peserta yang mengikuti pelatihan website | 0 Orang | 80,000,000 | 157,500,000 | | Dinas Komunikasi dan Informatika |
| | - Pelatihan pengelolaan website | | | Kecamatan Bunguran Timur | | | Jumlah peserta yang mengikuti pelatihan website | 20 Orang | 80,000,000 | 157,500,000 | Sedang Berjalan | |
| 17.08. | Pelatihan administrator e-office | | | Kab. Natuna | | | Jumlah pegawai yang mengikuti pelatihan administrator e-office | 50 Orang | 70,000,000 | 105,000,000 | | Dinas Komunikasi dan Informatika |
| | | | | | | | | | | | | |

| Kode | Urusan/Bidang Urusan Pemerintahan/ Program/Kegiatan | Prioritas Daerah | Sasaran Pembangunan Daerah | Lokasi | Indikator Kinerja | | | | Pagu Indikatif | Prakiraan Maju | Jenis Prog & Keg | Perangkat Daerah |
|---|---|---|---|---|---|---|---|---|---|---|---|---|
| | | | | | Program/Outcome | | Kegiatan/Output | | | | | |
| | | | | | Uraian | Target | Uraian | Target | | | | |
| (1) | (2) | (3) | (4) | (5) | (6) | (7) | (8) | (9) | (10) | (11) | (12) | (13) |
| | - Pelatihan teknik jaringan komputer | | | Kabupaten Natuna | | | Jumlah pegawai yang mengikuti pelatihan administrator e-office | 15 Orang | 70,000,000 | 105,000,000 | Sedang Berjalan | |
| **17.** | **Program fasilitasi Peningkatan SDM bidang komunikasi dan informasi** | | | | Persentase desa/kelurahan yang memiliki Kelompok Informasi Masyarakat (KIM) | 14.47 Persen | | | **200,000,000** | **735,000,000** | | |
| 17.02. | Pembinaan dan Pengembangan Kelompok Informasi Masyarakat | | | Kab. Natuna | | | Jumlah Kelompok Informasi Masyarakat (KIM) | 1 Kelompok | 200,000,000 | 735,000,000 | | Dinas Komunikasi dan Informatika |
| | - Pembentukan dan pembinaan KIM, Studi Banding, Jambore KIM | | | Kabupaten Natuna | | | Jumlah Kelompok Informasi Masyarakat (KIM) | 4 Kelompok | 200,000,000 | 735,000,000 | Sedang Berjalan | |
| **18.** | **Program Kerjasama Informasi Dengan Mass Media** | | | | Persentase aspirasi/opini publik yang ditindaklanjuti tepat waktu | 100 Persen | | | **275,000,000** | **577,500,000** | | |
| 18.01. | Penyebarluasan informasi penyelenggaraan pemda dengan media cetak | | | Kab. Natuna | | | jumlah media cetak yang bermitra dengan pemda | 2 Media | 100,000,000 | 210,000,000 | | Dinas Komunikasi dan Informatika |
| | - Penyebarluasan informasi melalui media cetak | | | Kabupaten Natuna | | | jumlah media cetak yang bermitra dengan pemda | 2 Media | 100,000,000 | 210,000,000 | Baru | |
| 18.02. | Pengelolaan aspiasi & Opini Publik | | | Kab. Natuna | | | jumlah opini publik yang di kelola | 20 Opini Publik | 100,000,000 | 210,000,000 | | Dinas Komunikasi dan Informatika |
| | - Monitoring Opini dan Aspirasi Publik | | | Kecamatan Bunguran Timur | | | jumlah opini publik yang di kelola | 15 Opini Publik | 100,000,000 | 210,000,000 | Sedang Berjalan | |
| 18.03. | Penyebarluasan informasi pembangunan daerah dengan keikutsertaan pameran | | | Kab. Natuna | | | jumlah pameran yang diikuti | 2 Kali | 75,000,000 | 157,500,000 | | Dinas Komunikasi dan Informatika |
| | - Penyebarluasan informasi pembangunan melalui pameran | | | Kabupaten Natuna | | | jumlah pameran yang diikuti | 1 Kali | 75,000,000 | 157,500,000 | Sedang Berjalan | |
| **1.17.** | **KOPERASI, USAHA KECIL DAN MENENGAH** | | | | | | | | **1,730,000,000** | **1,730,000,000** | | |
| **15.** | **Program Penciptaan iklim Usaha Kecil Menengah yang Kondusif** | | | | Jumlah UKM non BPR/LKM UKM | 1076 UKM | | | **680,000,000** | **680,000,000** | | |
| 15.02. | Sosialisasi kebijakan tentang usaha kecil menengah | | | Kab. Natuna | | | Jumlah UMKM yang disosialisasi | 40 Orang | 150,000,000 | 150,000,000 | | Dinas Perindustrian, Perdagangan, Koperasi dan Usaha Mikro |
| | - Sosialisasi UMKM | | | Kabupaten Natuna | | | Jumlah UMKM yang disosialisasi | 40 UMKM | 150,000,000 | 150,000,000 | Sedang Berjalan | |
| 15.16. | Perluasan KUR | | | Kab. Natuna | | | Jumlah KUMKM yang mendapat sosialisasi KUR | 70 Orang | 150,000,000 | 150,000,000 | | Dinas Perindustrian, Perdagangan, Koperasi dan Usaha Mikro |
| | - Survei Dan Sosialisasi KUR | | | Kabupaten Natuna | | | Jumlah KUMKM yang mendapat sosialisasi KUR | 100 Orang | 150,000,000 | 150,000,000 | Sedang Berjalan | |
| | | | | | | | | | | | | |

| Kode | Urusan/Bidang Urusan Pemerintahan/ Program/Kegiatan | Prioritas Daerah | Sasaran Pembangunan Daerah | Lokasi | Indikator Kinerja | | | | Pagu Indikatif | Prakiraan Maju | Jenis Prog & Keg | Perangkat Daerah |
|---|---|---|---|---|---|---|---|---|---|---|---|---|
| | | | | | Program/Outcome | | Kegiatan/Output | | | | | |
| | | | | | Uraian | Target | Uraian | Target | | | | |
| (1) | (2) | (3) | (4) | (5) | (6) | (7) | (8) | (9) | (10) | (11) | (12) | (13) |
| 15.17. | Fasilitasi UPT-BLUD Pengelolaan Dana Penguatan Modal | | | Kab. Natuna | | | Jumlah UPT yang dibentuk | 1 UPT | 150,000,000 | 150,000,000 | | Dinas Perindustrian, Perdagangan, Koperasi dan Usaha Mikro |
| | - Pembetukan UPT | | | Kabupaten Natuna | | | Jumlah UPT yang dibentuk | 1 UPT | 150,000,000 | 150,000,000 | Sedang Berjalan | |
| 15.19. | Fasilitasi pendamping dana bergulir | | | Kab. Natuna | | | Persentase pengembalian dana bergulir | 32.50 Persen | 230,000,000 | 230,000,000 | | Dinas Perindustrian, Perdagangan, Koperasi dan Usaha Mikro |
| | - Pengembalian Dana Bergulir | | | Kabupaten Natuna | | | Persentase pengembalian dana bergulir | 32.50 Persen | 230,000,000 | 230,000,000 | Sedang Berjalan | |
| **16.** | **Program Pengembangan Kewirausahaan dan Keunggulan Kompetitif Usaha Kecil Menengah** | | | | Persentase Wira Usaha Baru | 10 Persen | | | **350,000,000** | **350,000,000** | | |
| 16.06. | Penyelenggaraan pelatihan kewirausahaan | | | Kab. Natuna | | | Jumlah orang yang mengikuti pelatihan wirausaha | 45 Orang | 100,000,000 | 100,000,000 | | Dinas Perindustrian, Perdagangan, Koperasi dan Usaha Mikro |
| | - Pelatihan dan Sosialisasi langsung ke rumah - rumah | | | Kabupaten Natuna | | | Jumlah orang yang mengikuti pelatihan wirausaha | 25 Orang | 100,000,000 | 100,000,000 | Sedang Berjalan | |
| 16.26. | Pemantauan pengelolaan dana pemerintah bagi koperasi dan UMKM | | | Kab. Natuna | | | Jumlah laporan pengelolaan dana | 1 Laporan | 250,000,000 | 250,000,000 | | Dinas Perindustrian, Perdagangan, Koperasi dan Usaha Mikro |
| | - Survi dan Pelatihan Koperasi | | | | | | Jumlah laporan pengelolaan dana | 15 Koperasi | 250,000,000 | 250,000,000 | Sedang Berjalan | |
| **17.** | **Program pengembangan sistem Pendukung Usaha Bagi Usaha Mikro Kecil Menengah** | Pengembangan ekonomi kerakyatan | Meningkatnya kesejahteraan masyarakat | | Jumlah produk unggulan UMKM | 15 Produk | | | **150,000,000** | **150,000,000** | | |
| 17.20. | Pemutakhiran data dan informasi | | | Kab. Natuna | | | Jumlah laporan yang di update | 1 Laporan | 150,000,000 | 150,000,000 | | Dinas Perindustrian, Perdagangan, Koperasi dan Usaha Mikro |
| | - Pendataan Usaha Mikro | | | Kabupaten Natuna | | | Jumlah laporan yang di update | 1 Laporan | 150,000,000 | 150,000,000 | Sedang Berjalan | |
| **18.** | **Program peningkatan kualitas kelembagaan koperasi** | | | | Persentase koperasi pelaksana RAT | 29.09 Persen | | | **550,000,000** | **550,000,000** | | |
| 18.07. | Penyebaran model-model pola pengembangan koperasi | | | Kab. Natuna | | | Jumlah pengurus koperasi simpan pinjam (KSP/USP) yang di latih | 35 Orang | 150,000,000 | 150,000,000 | | Dinas Perindustrian, Perdagangan, Koperasi dan Usaha Mikro |
| | - Pelatihan Pengurus Koperasi Simpan Pinjam (KSP/USP) | | | Kabupaten Natuna | | | Jumlah pengurus koperasi simpan pinjam (KSP/USP) yang di latih | 25 Orang | 150,000,000 | 150,000,000 | Sedang Berjalan | |

| Kode | Urusan/Bidang Urusan Pemerintahan/ Program/Kegiatan | Prioritas Daerah | Sasaran Pembangunan Daerah | Lokasi | Indikator Kinerja | | | | Pagu Indikatif | Prakiraan Maju | Jenis Prog & Keg | Perangkat Daerah |
|---|---|---|---|---|---|---|---|---|---|---|---|---|
| | | | | | Program/Outcome | | Kegiatan/Output | | | | | |
| | | | | | Uraian | Target | Uraian | Target | | | | |
| (1) | (2) | (3) | (4) | (5) | (6) | (7) | (8) | (9) | (10) | (11) | (12) | (13) |
| 18.14. | Revitalisasi kelembagaan koperasi | | | Kab. Natuna | | | Jumlah Koperasi yang di revitalisasi | 70 Koperasi | 150,000,000 | 150,000,000 | | Dinas Perindustrian, Perdagangan, Koperasi dan Usaha Mikro |
| | - Revitalisasi Koperasi | | | Kabupaten Natuna | | | Jumlah Koperasi yang di revitalisasi | 15 Koperasi | 150,000,000 | 150,000,000 | Sedang Berjalan | |
| 18.17. | Peningkatan legalitas kelompok wanita usaha ekonomi produktif | | | Kab. Natuna | | | Jumlah koperasi wanita | 10 Koperasi | 100,000,000 | 100,000,000 | | Dinas Perindustrian, Perdagangan, Koperasi dan Usaha Mikro |
| | - Pelatihan Koperasi Wanita | | | Kabupaten Natuna | | | Jumlah koperasi wanita | 10 Koperasi | 100,000,000 | 100,000,000 | Sedang Berjalan | |
| 18.19. | Pengembangan koperasi sektor rill | | | Kab. Natuna | | | Jumlah pengurus koperasi yang di magangkan | 10 Orang | 150,000,000 | 150,000,000 | | Dinas Perindustrian, Perdagangan, Koperasi dan Usaha Mikro |
| | - Studi Banding pengurus koperasi | | | Kabupaten Natuna | | | Jumlah pengurus koperasi yang di magangkan | 10 Orang | 150,000,000 | 150,000,000 | Sedang Berjalan | |
| **1.18.** | **PENANAMAN MODAL** | | | | | | | | **11,613,021,455** | **12,218,209,328** | | |
| **01.** | **Program Pelayanan Administrasi Perkantoran** | | | | Jumlah Bulan Pelayanan Administrasi Perkantoran | 12 Bulan | | | **9,024,021,455** | **9,607,359,328** | | |
| 01.01. | Penyediaan jasa surat menyurat | | | Kab. Natuna | | | Jumlah bulan penyediaan jasa surat menyurat | 12 Bulan | 8,000,000 | 8,400,000 | | Dinas Penanaman Modal dan Pelayanan Terpadu Satu Pintu |
| | - Penyediaan jasa surat menyurat | | | Kabupaten Natuna | | | Jumlah bulan penyediaan jasa surat menyurat | 12 Bulan | 8,000,000 | 8,400,000 | Sedang Berjalan | |
| 01.02. | Penyediaan jasa komunikasi, sumber daya air dan listrik | | | Kab. Natuna | | | Jumlah bulan penyediaan jasa komunikasi, sumber daya air dan listrik | 12 Bulan | 60,000,000 | 60,000,000 | | Dinas Penanaman Modal dan Pelayanan Terpadu Satu Pintu |
| | - Penyediaan jasa komunikasi, sumber daya air dan listrik | | | Kabupaten Natuna | | | Jumlah bulan penyediaan jasa komunikasi, sumber daya air dan listrik | 12 Bulan | 60,000,000 | 60,000,000 | Sedang Berjalan | |
| 01.03. | Penyediaan jasa peralatan dan perlengkapan kantor | | | Kab. Natuna | | | Jumlah bulan penyediaan jasa peralatan kebersihan kantor | 12 Bulan | 84,000,000 | 88,200,000 | | Dinas Penanaman Modal dan Pelayanan Terpadu Satu Pintu |
| | - Penyediaan jasa peralatan kebersihan kantor | | | Kabupaten Natuna | | | Jumlah bulan penyediaan jasa peralatan kebersihan kantor | 12 Bulan | 84,000,000 | 88,200,000 | Sedang Berjalan | |
| 01.10. | Penyediaan alat tulis kantor | | | Kab. Natuna | | | Jumlah bulan penyediaan alat tulis kantor | 12 Bulan | 54,951,000 | 54,951,000 | | Dinas Penanaman Modal dan Pelayanan Terpadu Satu Pintu |
| | - Jumlah bulan penyediaan alat tulis kantor | | | Kabupaten Natuna | | | Jumlah bulan penyediaan alat tulis kantor | 12 Bulan | 54,951,000 | 54,951,000 | Sedang Berjalan | |
| | | | | | | | | | | | | |

| Kode | Urusan/Bidang Urusan Pemerintahan/ Program/Kegiatan | Prioritas Daerah | Sasaran Pembangunan Daerah | Lokasi | Indikator Kinerja | | | | Pagu Indikatif | Prakiraan Maju | Jenis Prog & Keg | Perangkat Daerah |
|---|---|---|---|---|---|---|---|---|---|---|---|---|
| | | | | | Program/Outcome | | Kegiatan/Output | | | | | |
| | | | | | Uraian | Target | Uraian | Target | | | | |
| (1) | (2) | (3) | (4) | (5) | (6) | (7) | (8) | (9) | (10) | (11) | (12) | (13) |
| 01.11. | Penyediaan barang cetakan dan penggandaan | | | Kab. Natuna | | | Jumlah bulan penyediaan barang cetakan dan penggandaan | 12 Bulan | 50,000,000 | 50,000,000 | | Dinas Penanaman Modal dan Pelayanan Terpadu Satu Pintu |
| | - Penyediaan barang cetakan dan penggandaan | | | Kabupaten Natuna | | | Jumlah bulan penyediaan barang cetakan dan penggandaan | 12 Bulan | 50,000,000 | 50,000,000 | Sedang Berjalan | |
| 01.12. | Penyediaan komponen instalasi listrik/penerangan bangunan kantor | | | Kab. Natuna | | | Jumlah bulan penyediaan komponen instalasi listrik/penerangan bangunan kantor | 12 Bulan | 20,000,000 | 21,000,000 | | Dinas Penanaman Modal dan Pelayanan Terpadu Satu Pintu |
| | - Penyediaan komponen instalasi listrik/penerangan bangunan kantor | | | Kabupaten Natuna | | | Jumlah bulan penyediaan komponen instalasi listrik/penerangan bangunan kantor | 12 Bulan | 20,000,000 | 21,000,000 | Sedang Berjalan | |
| 01.13. | Penyediaan peralatan dan perlengkapan kantor | | | Kab. Natuna | | | Jumlah jenis peralatan dan perlengkapan kantor | 0 Jenis | 1,274,500,000 | 1,308,975,000 | | Dinas Penanaman Modal dan Pelayanan Terpadu Satu Pintu |
| | - Pengadaan kamera | | | Kabupaten Natuna | | | Jumlah jenis peralatan dan perlengkapan kantor | 2 Unit | 50,000,000 | 52,500,000 | Sedang Berjalan | |
| | - Pengadaan meja informasi | | | Kabupaten Natuna | | | Jumlah jenis peralatan dan perlengkapan kantor | 1 Set | 20,000,000 | 21,000,000 | Sedang Berjalan | |
| | - Pengadaan wastafel cuci tangan | | | Kabupaten Natuna | | | Jumlah jenis peralatan dan perlengkapan kantor | 2 Unit | 30,000,000 | 31,500,000 | Sedang Berjalan | |
| | - Karpet ruang permainan anak | | | Kabupaten Natuna | | | Jumlah jenis peralatan dan perlengkapan kantor | 3 Set | 15,000,000 | 15,750,000 | Sedang Berjalan | |
| | - Pengadaan Meja 1/2 Biro | | | Kabupaten Natuna | | | Jumlah jenis peralatan dan perlengkapan kantor | 1 Unit | 3,000,000 | 3,150,000 | Sedang Berjalan | |
| | - Pengadaan AC 2 PK | | | Kabupaten Natuna | | | Jumlah jenis peralatan dan perlengkapan kantor | 2 Unit | 18,000,000 | 18,900,000 | Sedang Berjalan | |
| | - Pengadaan tirai jendela | | | Kabupaten Natuna | | | Jumlah jenis peralatan dan perlengkapan kantor | 1 Set | 25,000,000 | 25,000,000 | Sedang Berjalan | |
| | - Pengadaan sofa | | | Kabupaten Natuna | | | Jumlah jenis peralatan dan perlengkapan kantor | 2 Set | 16,000,000 | 16,800,000 | Sedang Berjalan | |
| | - Pengadaan lemari mushalla | | | Kabupaten Natuna | | | Jumlah jenis peralatan dan perlengkapan kantor | 1 Unit | 2,500,000 | 2,625,000 | Sedang Berjalan | |
| | - Pengadaan Printer biasa | | | Kabupaten Natuna | | | Jumlah jenis peralatan dan perlengkapan kantor | 3 Unit | 7,500,000 | 7,875,000 | Sedang Berjalan | |
| | - Pengadaan AC 1 PK | | | Kabupaten Natuna | | | Jumlah jenis peralatan dan perlengkapan kantor | 6 Unit | 45,000,000 | 45,000,000 | Sedang Berjalan | |
| | - Pengadaan kursi tunggu panjang | | | Kabupaten Natuna | | | Jumlah jenis peralatan dan perlengkapan kantor | 6 Unit | 24,000,000 | 25,200,000 | Sedang Berjalan | |
| | - Pengadaan Handy Came | | | Kabupaten Natuna | | | Jumlah jenis peralatan dan perlengkapan kantor | 1 Unit | 25,000,000 | 26,250,000 | Sedang Berjalan | |
| | - Pengadaan filing Kabinet | | | Kabupaten Natuna | | | Jumlah jenis peralatan dan perlengkapan kantor | 4 Unit | 12,000,000 | 12,600,000 | Sedang Berjalan | |

| Kode | Urusan/Bidang Urusan Pemerintahan/ Program/Kegiatan | Prioritas Daerah | Sasaran Pembangunan Daerah | Lokasi | Indikator Kinerja | | | | Pagu Indikatif | Prakiraan Maju | Jenis Prog & Keg | Perangkat Daerah |
|---|---|---|---|---|---|---|---|---|---|---|---|---|
| | | | | | Program/Outcome | | Kegiatan/Output | | | | | |
| | | | | | Uraian | Target | Uraian | Target | | | | |
| (1) | (2) | (3) | (4) | (5) | (6) | (7) | (8) | (9) | (10) | (11) | (12) | (13) |
| | - Pengadaan Proyektor dan layar | | | Kabupaten Natuna | | | Jumlah jenis peralatan dan perlengkapan kantor | 3 Unit | 30,000,000 | 31,500,000 | Sedang Berjalan | |
| | - Pengadaan Papan plang dinas | | | Kabupaten Natuna | | | Jumlah jenis peralatan dan perlengkapan kantor | 1 Unit | 4,000,000 | 4,200,000 | Sedang Berjalan | |
| | - Penghancur kertas | | | Kabupaten Natuna | | | Jumlah jenis peralatan dan perlengkapan kantor | 5 Unit | 7,500,000 | 7,875,000 | Sedang Berjalan | |
| | - Pengadaan Kursi sandaran sedang | | | Kabupaten Natuna | | | Jumlah jenis peralatan dan perlengkapan kantor | 6 Unit | 18,000,000 | 18,900,000 | Sedang Berjalan | |
| | - Pengadaan Printer A3 Multiguna | | | Kabupaten Natuna | | | Jumlah jenis peralatan dan perlengkapan kantor | 1 Unit | 24,500,000 | 25,725,000 | Sedang Berjalan | |
| | - Pengadaan Laptop | | | Kabupaten Natuna | | | Jumlah jenis peralatan dan perlengkapan kantor | 5 Unit | 85,000,000 | 85,000,000 | Sedang Berjalan | |
| | - Pengadaan Mikrofon | | | Kabupaten Natuna | | | Jumlah jenis peralatan dan perlengkapan kantor | 1 Set | 4,000,000 | 4,200,000 | Sedang Berjalan | |
| | - Pengadaan Kursi rapat | | | Kabupaten Natuna | | | Jumlah jenis peralatan dan perlengkapan kantor | 24 Set | 12,000,000 | 12,600,000 | Sedang Berjalan | |
| | - Tiang ayunan anak menyusui | | | Kabupaten Natuna | | | Jumlah jenis peralatan dan perlengkapan kantor | 1 Unit | 1,500,000 | 1,575,000 | Sedang Berjalan | |
| | - Pengadaan Sound System | | | Kabupaten Natuna | | | Jumlah jenis peralatan dan perlengkapan kantor | 2 Unit | 8,000,000 | 8,400,000 | Sedang Berjalan | |
| | - Pengadaan lemari arsip center | | | Kabupaten Natuna | | | Jumlah jenis peralatan dan perlengkapan kantor | 1 Unit | 50,000,000 | 50,000,000 | Sedang Berjalan | |
| | - Pengadaan tirai ruang tunggu menyusui | | | Kabupaten Natuna | | | Jumlah jenis peralatan dan perlengkapan kantor | 2 Set | 1,000,000 | 1,050,000 | Sedang Berjalan | |
| | - Pengadaan Komputer PC | | | Kabupaten Natuna | | | Jumlah jenis peralatan dan perlengkapan kantor | 5 Unit | 85,000,000 | 85,000,000 | Sedang Berjalan | |
| | - Pengadaan meja pelayanan | | | Kabupaten Natuna | | | Jumlah jenis peralatan dan perlengkapan kantor | 1 Set | 30,000,000 | 31,500,000 | Sedang Berjalan | |
| | - Pengadaan Amplifier | | | Kabupaten Natuna | | | Jumlah jenis peralatan dan perlengkapan kantor | 1 Unit | 5,000,000 | 5,250,000 | Sedang Berjalan | |
| | - Pengadaan Karpet Ruang Menyusui | | | Kabupaten Natuna | | | Jumlah jenis peralatan dan perlengkapan kantor | 2 Set | 6,000,000 | 6,300,000 | Sedang Berjalan | |
| | - Pengadaan meja kerja | | | Kabupaten Natuna | | | Jumlah jenis peralatan dan perlengkapan kantor | 10 Unit | 75,000,000 | 75,000,000 | Sedang Berjalan | |
| | - Pengadaan Lemari Arsip | | | Kabupaten Natuna | | | Jumlah jenis peralatan dan perlengkapan kantor | 1 Set | 50,000,000 | 52,500,000 | Sedang Berjalan | |
| | - Pengadaan Dispenser panas dingin | | | Kabupaten Natuna | | | Jumlah jenis peralatan dan perlengkapan kantor | 5 Unit | 10,000,000 | 10,500,000 | Sedang Berjalan | |
| | - Pengadaan kursi roda | | | Kabupaten Natuna | | | Jumlah jenis peralatan dan perlengkapan kantor | 1 Unit | 3,000,000 | 3,150,000 | Sedang Berjalan | |
| | - Pengadaan Printer portable | | | Kabupaten Natuna | | | Jumlah jenis peralatan dan perlengkapan kantor | 1 Unit | 6,000,000 | 6,300,000 | Sedang Berjalan | |
| | - Pengadaan Tablet | | | Kabupaten Natuna | | | Jumlah jenis peralatan dan perlengkapan kantor | 2 Unit | 28,000,000 | 28,000,000 | Sedang Berjalan | |
| | | | | | | | | | | | | |

| Kode | Urusan/Bidang Urusan Pemerintahan/ Program/Kegiatan | Prioritas Daerah | Sasaran Pembangunan Daerah | Lokasi | Indikator Kinerja | | | | Pagu Indikatif | Prakiraan Maju | Jenis Prog & Keg | Perangkat Daerah |
|---|---|---|---|---|---|---|---|---|---|---|---|---|
| | | | | | Program/Outcome | | Kegiatan/Output | | | | | |
| | | | | | Uraian | Target | Uraian | Target | | | | |
| (1) | (2) | (3) | (4) | (5) | (6) | (7) | (8) | (9) | (10) | (11) | (12) | (13) |
| | - Pengadaan Mesin potong rumput | | | Kabupaten Natuna | | | Jumlah jenis peralatan dan perlengkapan kantor | 1 Unit | 3,000,000 | 3,150,000 | Sedang Berjalan | |
| | - Pengadaan mesin antrian | | | Kabupaten Natuna | | | Jumlah jenis peralatan dan perlengkapan kantor | 1 Unit | 40,000,000 | 42,000,000 | Sedang Berjalan | |
| | - Pengadaan Lemari kerja | | | Kabupaten Natuna | | | Jumlah jenis peralatan dan perlengkapan kantor | 10 Unit | 50,000,000 | 50,000,000 | Sedang Berjalan | |
| | - Pengadaan Televisi | | | Kabupaten Natuna | | | Jumlah jenis peralatan dan perlengkapan kantor | 3 Unit | 27,000,000 | 28,350,000 | Sedang Berjalan | |
| | - Pengadaan UPS | | | Kabupaten Natuna | | | Jumlah jenis peralatan dan perlengkapan kantor | 12 Unit | 24,000,000 | 25,200,000 | Sedang Berjalan | |
| | - Pengadaan scanner | | | Kabupaten Natuna | | | Jumlah jenis peralatan dan perlengkapan kantor | 1 Unit | 8,000,000 | 8,400,000 | Sedang Berjalan | |
| | - Pembatas transparan | | | Kabupaten Natuna | | | Jumlah jenis peralatan dan perlengkapan kantor | 1 Paket | 25,000,000 | 25,000,000 | Sedang Berjalan | |
| | - Pengadaan bunga | | | Kabupaten Natuna | | | Jumlah jenis peralatan dan perlengkapan kantor | 20 Buah | 40,000,000 | 42,000,000 | Sedang Berjalan | |
| | - Pengadaan Kulkas | | | Kabupaten Natuna | | | Jumlah jenis peralatan dan perlengkapan kantor | 2 Unit | 8,000,000 | 8,400,000 | Sedang Berjalan | |
| | - Pengadaan Rak buku perpustakaan | | | Kabupaten Natuna | | | Jumlah jenis peralatan dan perlengkapan kantor | 1 Unit | 5,000,000 | 5,250,000 | Sedang Berjalan | |
| | - Pengadaan sofa ruang menyusui | | | Kabupaten Natuna | | | Jumlah jenis peralatan dan perlengkapan kantor | 1 Set | 5,000,000 | 5,250,000 | Sedang Berjalan | |
| | - Tempat tidur dispabel | | | Kabupaten Natuna | | | Jumlah jenis peralatan dan perlengkapan kantor | 1 Unit | 6,000,000 | 6,300,000 | Sedang Berjalan | |
| | - Pengadaan lemari arsip kayu | | | Kabupaten Natuna | | | Jumlah jenis peralatan dan perlengkapan kantor | 3 Unit | 45,000,000 | 45,000,000 | Sedang Berjalan | |
| | - Wahana permainan anak indor | | | Kabupaten Natuna | | | Jumlah jenis peralatan dan perlengkapan kantor | 1 Paket | 30,000,000 | 30,000,000 | Sedang Berjalan | |
| | - Pengadaan printer multiguna | | | Kabupaten Natuna | | | Jumlah jenis peralatan dan perlengkapan kantor | 6 Unit | 42,000,000 | 42,000,000 | Sedang Berjalan | |
| | - Server | | | Kabupaten Natuna | | | Jumlah jenis peralatan dan perlengkapan kantor | 1 Unit | 50,000,000 | 52,500,000 | Sedang Berjalan | |
| | - Pengadaan meja rapat | | | Kabupaten Natuna | | | Jumlah jenis peralatan dan perlengkapan kantor | 1 Set | 30,000,000 | 31,500,000 | Sedang Berjalan | |
| 01.15. | Penyediaan bahan bacaan dan peraturan perundang-undangan | | | Kab. Natuna | | | Jumlah bulan penyediaan bahan bacaan dan peraturan perundang-undangan | 12 Bulan | 10,800,000 | 11,340,000 | | Dinas Penanaman Modal dan Pelayanan Terpadu Satu Pintu |
| | - Penyediaan bahan bacaan dan peraturan perundang-undangan | | | Kabupaten Natuna | | | Jumlah bulan penyediaan bahan bacaan dan peraturan perundang-undangan | 12 Bulan | 10,800,000 | 11,340,000 | Sedang Berjalan | |
| 01.17. | Penyediaan makanan dan minuman | | | Kab. Natuna | | | Jumlah bulan penyediaan makanan dan minuman | 12 Bulan | 20,000,000 | 21,000,000 | | Dinas Penanaman Modal dan Pelayanan Terpadu Satu Pintu |
| | | | | | | | | | | | | |

| Kode | Urusan/Bidang Urusan Pemerintahan/ Program/Kegiatan | Prioritas Daerah | Sasaran Pembangunan Daerah | Lokasi | Indikator Kinerja | | | | Pagu Indikatif | Prakiraan Maju | Jenis Prog & Keg | Perangkat Daerah |
|---|---|---|---|---|---|---|---|---|---|---|---|---|
| | | | | | Program/Outcome | | Kegiatan/Output | | | | | |
| | | | | | Uraian | Target | Uraian | Target | | | | |
| (1) | (2) | (3) | (4) | (5) | (6) | (7) | (8) | (9) | (10) | (11) | (12) | (13) |
| | - Penyediaan makan dan minuman | | | Kabupaten Natuna | | | Jumlah bulan penyediaan makanan dan minuman | 12 Bulan | 20,000,000 | 21,000,000 | Sedang Berjalan | |
| 01.18. | Rapat-rapat koordinasi dan konsultasi keluar daerah | | | Kab. Natuna | | | Jumlah perjalanan dinas luar daerah | 30 Kali | 430,113,000 | 430,113,000 | | Dinas Penanaman Modal dan Pelayanan Terpadu Satu Pintu |
| | - Perjalanan Dinas Dalam Daerah | | | Kabupaten Natuna | | | Jumlah perjalanan dinas luar daerah | 16 Kali | 154,213,000 | 154,213,000 | Sedang Berjalan | |
| | - Perjalanan dinas luar daerah | | | Kabupaten Natuna | | | Jumlah perjalanan dinas luar daerah | 23 Kali | 275,900,000 | 275,900,000 | Sedang Berjalan | |
| 01.19. | Penyediaan jasa tenaga pendukung administrasi/teknis perkantoran | | | Kab. Natuna | | | jumlah tenaga honorer | 22 Orang | 7,011,657,455 | 7,553,380,328 | | Dinas Penanaman Modal dan Pelayanan Terpadu Satu Pintu |
| | - Pegawai honorer/Tidak tetap | | | Kabupaten Natuna | | | jumlah tenaga honorer | 22 Orang | 177,200,000 | 396,060,000 | Sedang Berjalan | |
| | - Gaji tenaga honorer/ PTT | | | Kabupaten Natuna | | | jumlah tenaga honorer | 22 Orang | 377,200,000 | 377,200,000 | Sedang Berjalan | |
| | - Gaji dan Tunjangan ASN | | | Kabupaten Natuna | | | jumlah tenaga honorer | 1 Tahun | 6,457,257,455 | 6,780,120,328 | Sedang Berjalan | |
| **02.** | **Program Peningkatan Sarana dan Prasarana Aparatur** | Reformasi Birokrasi | Meningkatnya kinerja dan akuntabilitas organisasi | | | | | | **100,000,000** | **102,900,000** | | |
| 02.10. | Pengadaan mebeleur | | | Kab. Natuna | | | | | 100,000,000 | 102,900,000 | | Dinas Penanaman Modal dan Pelayanan Terpadu Satu Pintu |
| | - Pengadaan meja kerja 1 biro | | | Kabupaten Natuna | | | | 10 Unit | 42,000,000 | 42,000,000 | Sedang Berjalan | |
| | - Pengadaan kursi kerja | | | Kabupaten Natuna | | | | 17 Unit | 58,000,000 | 60,900,000 | Sedang Berjalan | |
| **02.** | **Program Peningkatan Sarana dan Prasarana Aparatur** | Reformasi Birokrasi | Meningkatnya kinerja dan akuntabilitas organisasi | | Persentase Ketersediaan Sarana dan Prasarana Aparatur | 75 Persen | | | **395,000,000** | **403,750,000** | | |
| 02.05. | Pengadaan kendaraan dinas/operasional | | | Kab. Natuna | | | jumlah kendaraan dinas | 0 Jenis | 250,000,000 | 251,500,000 | | Dinas Penanaman Modal dan Pelayanan Terpadu Satu Pintu |
| | - Pengadaan kendaraan dinas roda dua | | | Kabupaten Natuna | | | jumlah kendaraan dinas | 1 Unit | 30,000,000 | 31,500,000 | Sedang Berjalan | |
| | - Pengadaan kendaraan dinas roda empat | | | Kabupaten Natuna | | | jumlah kendaraan dinas | 1 Unit | 220,000,000 | 220,000,000 | Sedang Berjalan | |
| 02.22. | Pemeliharaan rutin/berkala gedung kantor | | | Kab. Natuna | | | Jumlah gedung yang dipelihara | 1 Unit | 45,000,000 | 47,250,000 | | Dinas Penanaman Modal dan Pelayanan Terpadu Satu Pintu |
| | - Pemeliharaan gedung /kantor | | | Kabupaten Natuna | | | Jumlah gedung yang dipelihara | 1 Unit | 45,000,000 | 47,250,000 | Sedang Berjalan | |
| | | | | | | | | | | | | |

| Kode | Urusan/Bidang Urusan Pemerintahan/ Program/Kegiatan | Prioritas Daerah | Sasaran Pembangunan Daerah | Lokasi | Indikator Kinerja | | | | Pagu Indikatif | Prakiraan Maju | Jenis Prog & Keg | Perangkat Daerah |
|---|---|---|---|---|---|---|---|---|---|---|---|---|
| | | | | | Program/Outcome | | Kegiatan/Output | | | | | |
| | | | | | Uraian | Target | Uraian | Target | | | | |
| (1) | (2) | (3) | (4) | (5) | (6) | (7) | (8) | (9) | (10) | (11) | (12) | (13) |
| 02.24. | Pemeliharaan rutin/berkala kendaraan dinas/operasional | | | Kab. Natuna | | | jumlah kendaraan dinas yang dipelihara | 5 Unit | 50,000,000 | 52,500,000 | | Dinas Penanaman Modal dan Pelayanan Terpadu Satu Pintu |
| | - Pemeliharaan kendaraan dinas | | | Kabupaten Natuna | | | jumlah kendaraan dinas yang dipelihara | 5 Unit | 50,000,000 | 52,500,000 | Sedang Berjalan | |
| 02.30. | Pemeliharaan rutin/berkala peralatan dan perlengkapan kantor | | | Kab. Natuna | | | Jumlah bulan peralatan dan perlengkapan kantor yang dipelihara | 12 Bulan | 50,000,000 | 52,500,000 | | Dinas Penanaman Modal dan Pelayanan Terpadu Satu Pintu |
| | - Pemeliharaan peralatan gedung kantor | | | Kabupaten Natuna | | | Jumlah bulan peralatan dan perlengkapan kantor yang dipelihara | 12 Bulan | 50,000,000 | 52,500,000 | Sedang Berjalan | |
| **03.** | **Program Peningkatan Disiplin Aparatur** | | | | Persentase Kehadiran Pegawai | 95 Persen | | | **104,000,000** | **109,200,000** | | |
| 03.02. | Pengadaan pakaian dinas beserta kelengkapannya | | | Kab. Natuna | | | Jumlah pakaian dinas beserta kelengkapannya | 0 Stell | 52,000,000 | 54,600,000 | | Dinas Penanaman Modal dan Pelayanan Terpadu Satu Pintu |
| | - Penyediaan pakaian dinas beserta kelengkapannya | | | Kabupaten Natuna | | | Jumlah pakaian dinas beserta kelengkapannya | 52 Stell | 52,000,000 | 54,600,000 | Sedang Berjalan | |
| 03.05. | Pengadaan pakaian khusus hari-hari tertentu | | | Kab. Natuna | | | Jumlah pakaian dinas khusus hari-hari tertentu | 60 Stell | 52,000,000 | 54,600,000 | | Dinas Penanaman Modal dan Pelayanan Terpadu Satu Pintu |
| | - Penyediaan pakaian dinas khusus hari-hari tertentu | | | Kabupaten Natuna | | | Jumlah pakaian dinas khusus hari-hari tertentu | 60 Stell | 52,000,000 | 54,600,000 | Sedang Berjalan | |
| **05.** | **Program Peningkatan Kapasitas Sumber Daya Aparatur** | | | | Persentase Aparatur yang Bersertifikasi | 75 Persen | | | **130,000,000** | **130,000,000** | | |
| 05.04. | Kursus dan peningkatan ketrampilan aparatur | | | Kab. Natuna | | | Jumlah aparatur yang mengikuti kursus dan peningkatan keterampilan aparatur | 14 Orang | 130,000,000 | 130,000,000 | | Dinas Penanaman Modal dan Pelayanan Terpadu Satu Pintu |
| | - Bimbingan teknis implementasi peraturan perundang- undangan | | | Kabupaten Natuna | | | Jumlah aparatur yang mengikuti kursus dan peningkatan keterampilan aparatur | 8 Orang | 130,000,000 | 130,000,000 | Sedang Berjalan | |
| **06.** | **Program Peningkatan Pengembangan Sistem Pelaporan Capaian Kinerja dan Keuangan** | | | | Predikat/ Nilai Akuntabilitas | 80 Nilai/ Predikat | | | **100,000,000** | **102,500,000** | | |
| 06.01. | Penyusunan laporan capaian kinerja dan ikhtisar realisasi kinerja SKPD | | | Kab. Natuna | | | Jumlah lakip | 1 Laporan | 50,000,000 | 52,500,000 | | Dinas Penanaman Modal dan Pelayanan Terpadu Satu Pintu |
| | - Penyusunan laporan kinerja | | | Kabupaten Natuna | | | Jumlah lakip | 2 Laporan | 50,000,000 | 52,500,000 | Sedang Berjalan | |
| 06.07. | Penyusunan RENSTRA | | | Kab. Natuna | | | Jumah dokumen renstra | 1 Dokumen | 50,000,000 | 50,000,000 | | Dinas Penanaman Modal dan Pelayanan Terpadu Satu Pintu |

| Kode | Urusan/Bidang Urusan Pemerintahan/ Program/Kegiatan | Prioritas Daerah | Sasaran Pembangunan Daerah | Lokasi | Indikator Kinerja | | | | Pagu Indikatif | Prakiraan Maju | Jenis Prog & Keg | Perangkat Daerah |
|---|---|---|---|---|---|---|---|---|---|---|---|---|
| | | | | | Program/Outcome | | Kegiatan/Output | | | | | |
| | | | | | Uraian | Target | Uraian | Target | | | | |
| (1) | (2) | (3) | (4) | (5) | (6) | (7) | (8) | (9) | (10) | (11) | (12) | (13) |
| | - Penyusunan dokumen renstra dan renja | | | Kabupaten Natuna | | | Jumah dokumen renstra | 1 Dokumen | 50,000,000 | 50,000,000 | Sedang Berjalan | |
| **15.** | **Program Peningkatan Promosi dan Kerjasama Investasi** | | | | Jumlah investor berskala nasional (PMDN/PMA) | 77 Investor | | | **935,000,000** | **935,000,000** | | |
| 15.05. | Koordinasi perencanaan dan pengembangan penanaman modal | | | Kab. Natuna | | | Terselenggaranya rapat tim teknis percepatan pengembangan investasi dan pemangku kepentingan | 0 Dokumen | 50,000,000 | 50,000,000 | | Dinas Penanaman Modal dan Pelayanan Terpadu Satu Pintu |
| | - Koordinasi percepatan pengembangan investasi pemangku kepentingan | | | Kabupaten Natuna | | | Terselenggaranya rapat tim teknis percepatan pengembangan investasi dan pemangku kepentingan | 1 Kegiatan | 50,000,000 | 50,000,000 | Sedang Berjalan | |
| 15.10. | Penyelenggaraan pameran/promosi investasi | | | Kab. Natuna | | | Jumlah pelaksanaan pameran/ promosi | 5 Kali | 110,000,000 | 110,000,000 | | Dinas Penanaman Modal dan Pelayanan Terpadu Satu Pintu |
| | - Penyelenggaraan pameran/ promosi investasi | | | Kabupaten Natuna | | | Jumlah pelaksanaan pameran/ promosi | 2 Kali | 110,000,000 | 110,000,000 | Sedang Berjalan | |
| 15.13. | Penyusunan Peraturan Perundang-undangan dibidang Penanaman Modal | | | Kab. Natuna | | | Jumlah Dokumen Peraturan Perundangan-undangan diibidang Penanaman Modal | Dokumen | 100,000,000 | 100,000,000 | | Dinas Penanaman Modal dan Pelayanan Terpadu Satu Pintu |
| | - Penyusunan Peraturan Perundangan-undangan diibidang Penanaman Modal | | | Kabupaten Natuna | | | Jumlah Dokumen Peraturan Perundangan-undangan diibidang Penanaman Modal | 1 Dokumen | 100,000,000 | 100,000,000 | Sedang Berjalan | |
| 15.15. | Penyusunan Peta Potensi Investasi | | | Kab. Natuna | | | Jumlah Dokumen Peta Potensi Investasi | Dokumen | 75,000,000 | 75,000,000 | | Dinas Penanaman Modal dan Pelayanan Terpadu Satu Pintu |
| | - Dokumen peta potensi investasi | | | Kabupaten Natuna | | | Jumlah Dokumen Peta Potensi Investasi | 1 Dokumen | 75,000,000 | 75,000,000 | Sedang Berjalan | |
| 15.16. | Penyusunan Kajian pengembangan Peluang Investasi | | | Kab. Natuna | | | Jumlah dokumen Kajian | 1 Dokumen | 150,000,000 | 150,000,000 | | Dinas Penanaman Modal dan Pelayanan Terpadu Satu Pintu |
| | - Kajian potensi investasi | | | Kabupaten Natuna | | | Jumlah dokumen Kajian | 1 Kajian | 150,000,000 | 150,000,000 | Sedang Berjalan | |
| 15.18. | Pemeliharaan dan pengembangan website penanaman modal | | | Kab. Natuna | | | Jumlah Website PMPTSP | 1 Unit | 200,000,000 | 200,000,000 | | Dinas Penanaman Modal dan Pelayanan Terpadu Satu Pintu |
| | - Pengembangan website penanaman modal | | | Kabupaten Natuna | | | Jumlah Website PMPTSP | 1 Website | 200,000,000 | 200,000,000 | Sedang Berjalan | |
| 15.19. | Pemeliharaan aplikasi perizinan dan non perizinan yang dilimpahkan kepada DPMPTSP Kabupaten Natuna | | | Kab. Natuna | | | Jumlah aplikasi perizinan/non perizinan yang dipelihara | 1 Aplikasi | 50,000,000 | 50,000,000 | | Dinas Penanaman Modal dan Pelayanan Terpadu Satu Pintu |
| | - Pemeliharaan aplikasi perizinan dan nonperizinan yang dipelihara | | | Kabupaten Natuna | | | Jumlah aplikasi perizinan/non perizinan yang dipelihara | 1 Aplikasi | 50,000,000 | 50,000,000 | Sedang Berjalan | |
| | | | | | | | | | | | | |

| Kode | Urusan/Bidang Urusan Pemerintahan/ Program/Kegiatan | Prioritas Daerah | Sasaran Pembangunan Daerah | Lokasi | Indikator Kinerja | | | | Pagu Indikatif | Prakiraan Maju | Jenis Prog & Keg | Perangkat Daerah |
|---|---|---|---|---|---|---|---|---|---|---|---|---|
| | | | | | Program/Outcome | | Kegiatan/Output | | | | | |
| | | | | | Uraian | Target | Uraian | Target | | | | |
| (1) | (2) | (3) | (4) | (5) | (6) | (7) | (8) | (9) | (10) | (11) | (12) | (13) |
| 15.20. | Pengembangan Aplikasi Perizinan dan Non Perizinan yang dilimpahkan kepada DPMPTSP Kabupaten Natuna | | | Kab. Natuna | | | Jumlah jenis perizinan/non perizinan yang di kembangkan | 1 Aplikasi | 100,000,000 | 100,000,000 | | Dinas Penanaman Modal dan Pelayanan Terpadu Satu Pintu |
| | - Pengembangan aplikasi perizinan/non perizinan | | | Kabupaten Natuna | | | Jumlah jenis perizinan/non perizinan yang di kembangkan | 1 Aplikasi | 100,000,000 | 100,000,000 | Sedang Berjalan | |
| 15.21. | Fasilitasi dan Koordinasi Kerjasama Investasi | | | Kab. Natuna | | | Jumlah calon investor yang difasilitasi | 6 Investor | 100,000,000 | 100,000,000 | | Dinas Penanaman Modal dan Pelayanan Terpadu Satu Pintu |
| | - Pemberian fasilitasi pada calon investor | | | Kabupaten Natuna | | | Jumlah calon investor yang difasilitasi | 4 Investor | 100,000,000 | 100,000,000 | Sedang Berjalan | |
| **16.** | **Program Peningkatan Iklim Investasi dan Realisasi Investasi** | Pengembangan dan penguatan potensi ekonomi daerah | Meningkatnya nilai investasi di sektor potensial daerah | | Jumlah nilai investasi berskala nasional (PMDN/PMA) | 432099560000 Rupiah | | | **825,000,000** | **827,500,000** | | |
| 16.06. | Penyederhanaan prosedur perizinan/non perizinan dan peningkatan pelayanan penanaman modal | | | Kab. Natuna | | | Jumlah izin/non izin yang dikeluarkan | 1320 Izin/Non Izin | 250,000,000 | 250,000,000 | | Dinas Penanaman Modal dan Pelayanan Terpadu Satu Pintu |
| | - Pemantauan komitmen perizinan nonperizinan | | | Kabupaten Natuna | | | Jumlah izin/non izin yang dikeluarkan | 50 Dokumen | 150,000,000 | 150,000,000 | Sedang Berjalan | |
| | - Penerbitan izin non izin | | | Kabupaten Natuna | | | Jumlah izin/non izin yang dikeluarkan | 500 Izin | 100,000,000 | 100,000,000 | Sedang Berjalan | |
| 16.10. | Sosialisasi perizinan/non perizinan dan penanaman modal | | | Kab. Natuna | | | Jumlah peserta sosialisasi | 100 Badan Usaha | 100,000,000 | 100,000,000 | | Dinas Penanaman Modal dan Pelayanan Terpadu Satu Pintu |
| | - Penyelenggaraan sosialisasi perizinanan dan nonperizinan | | | Kabupaten Natuna | | | Jumlah peserta sosialisasi | 25 Peserta | 100,000,000 | 100,000,000 | Sedang Berjalan | |
| 16.12. | Pengawasan dan pengendalian pelaksanan kegiatan perizinan/non perizinan dan penanaman modal | | | Kab. Natuna | | | Jumlah badan usaha yang di awasi dan dikendalikan | 580 Badan Usaha | 150,000,000 | 150,000,000 | | Dinas Penanaman Modal dan Pelayanan Terpadu Satu Pintu |
| | - Pengendalian dan Pengawasan pelaksanaan penanaman modal | | | Kabupaten Natuna | | | Jumlah badan usaha yang di awasi dan dikendalikan | 37 Pelaku Usaha | 150,000,000 | 150,000,000 | Sedang Berjalan | |
| 16.16. | Penyelenggaraan workshop LKPM secara online bagi apartur daerah dan Penanaman Modal | | | Kab. Natuna | | | Jumlah peserta workshop | 25 Orang | 100,000,000 | 100,000,000 | | Dinas Penanaman Modal dan Pelayanan Terpadu Satu Pintu |
| | - Penyelenggaraan workshop LKPM secara online | | | Kabupaten Natuna | | | Jumlah peserta workshop | 20 Peserta | 100,000,000 | 100,000,000 | Sedang Berjalan | |
| 16.17. | Penyusunan Indeks kepuasan Masyarakat (IKM) | | | Kab. Natuna | | | Jumlah Dokumen IKM | 1 Dokumen | 50,000,000 | 52,500,000 | | Dinas Penanaman Modal dan Pelayanan Terpadu Satu Pintu |
| | - Penyusunan dokumen IKM | | | Kabupaten Natuna | | | Jumlah Dokumen IKM | 1 Dokumen | 50,000,000 | 52,500,000 | Sedang Berjalan | |
| | | | | | | | | | | | | |

| Kode | Urusan/Bidang Urusan Pemerintahan/ Program/Kegiatan | Prioritas Daerah | Sasaran Pembangunan Daerah | Lokasi | Indikator Kinerja | | | | Pagu Indikatif | Prakiraan Maju | Jenis Prog & Keg | Perangkat Daerah |
|---|---|---|---|---|---|---|---|---|---|---|---|---|
| | | | | | Program/Outcome | | Kegiatan/Output | | | | | |
| | | | | | Uraian | Target | Uraian | Target | | | | |
| (1) | (2) | (3) | (4) | (5) | (6) | (7) | (8) | (9) | (10) | (11) | (12) | (13) |
| 16.21. | Pengelolaan dan penyimpanan arsip perizinan dan non perizinan | | | Kab. Natuna | | | Jumlah dokumen arsip perizinan | 1460 Izin | 100,000,000 | 100,000,000 | | Dinas Penanaman Modal dan Pelayanan Terpadu Satu Pintu |
| | - Pengendalian dokumen arsip perizinan | | | Kabupaten Natuna | | | Jumlah dokumen arsip perizinan | 1460 Dokumen | 100,000,000 | 100,000,000 | Sedang Berjalan | |
| 16.23. | Pengelolaan pengaduan pelayanan publik perizinan dan non perizinan penanaman modal | | | Kab. Natuna | | | Jumlah sarana pengaduan | 2 Sarpras | 75,000,000 | 75,000,000 | | Dinas Penanaman Modal dan Pelayanan Terpadu Satu Pintu |
| | - Penyediaan sarana pengaduan | | | Kabupaten Natuna | | | Jumlah sarana pengaduan | 2 Sarpras | 75,000,000 | 75,000,000 | Sedang Berjalan | |
| **1.19.** | **KEPEMUDAAN DAN OLAH RAGA** | | | | | | | | **7,713,100,600** | **10,033,630,630** | | |
| **05.** | **Program Peningkatan Kapasitas Sumber Daya Aparatur** | | | | Persentase Aparatur yang Bersertifikasi | 75 Persen | | | **50,000,000** | **52,500,000** | | |
| 05.04. | Kursus dan peningkatan ketrampilan aparatur | | | Kab. Natuna | | | Jumlah pegawai yang mengikuti diklat peningkatan kompetensi | 10 Orang | 50,000,000 | 52,500,000 | | Dinas Pemuda dan Olahraga |
| | - Bimbingan Teknis Peningkatan Kompetensi ASN | | | Kabupaten Natuna | | | Jumlah pegawai yang mengikuti diklat peningkatan kompetensi | 12 Bulan | 50,000,000 | 52,500,000 | Sedang Berjalan | |
| **15.** | **Program pengembangan dan keserasian kebijakan pemuda** | | | | | | | | **200,000,000** | **210,000,000** | | |
| 15.06. | Penyusunan pedoman komunikasi, informasi, edukasi, dan advokasi tentang kepemimpinan pemuda | | | Kab. Natuna | | | | | 200,000,000 | 210,000,000 | | Dinas Pemuda dan Olahraga |
| | - Pembangunan lapangan volly perumahan DPRD | | | Kecamatan Bunguran Timur | | | | 1 Paket | 200,000,000 | 210,000,000 | Sedang Berjalan | |
| **15.** | **Program pengembangan dan keserasian kebijakan pemuda** | | | | Jumlah kegiatan kepemudaan | 21 Kegiatan | | | **200,000,000** | **205,000,000** | | |
| 15.02. | Pemantauan dan evaluasi pelaksanaan pembangunan pemuda | | | Kab. Natuna | | | Jumlah Laporan evaluasi pembangunan pemuda | 1 Dokumen | 200,000,000 | 205,000,000 | | Dinas Pemuda dan Olahraga |
| | - Peningkatan Kapasitas Pemuda dan Organisasi | | | Kabupaten Natuna | | | Jumlah Laporan evaluasi pembangunan pemuda | 1 Kegiatan | 100,000,000 | 105,000,000 | Sedang Berjalan | |
| | - Evaluasi dan Validasi data Kepemudaan | | | Kabupaten Natuna | | | Jumlah Laporan evaluasi pembangunan pemuda | 5 Kecamatan | 100,000,000 | 100,000,000 | Sedang Berjalan | |
| **16.** | **Program peningkatan Peran Serta Kepemudaan** | | | | Jumlah organisasi pemuda yang aktif | 203 Organisasi | | | **250,000,000** | **257,500,000** | | |
| 16.05. | Penyuluhan pencegahan penggunaan narkoba di kalangan generasi muda | | | Kab. Natuna | | | Jumlah peserta yang mengikuti kegiatan penyuluhan narkoba | 60 Orang | 150,000,000 | 157,500,000 | | Dinas Pemuda dan Olahraga |
| | - Pemuda Bebas Narkoba | | | Kabupaten Natuna | | | Jumlah peserta yang mengikuti kegiatan penyuluhan narkoba | 30 Orang | 150,000,000 | 157,500,000 | Sedang Berjalan | |
| 16.07. | Pembinaan pemuda pelopor keamanan di lingkungan | | | Kab. Natuna | | | Jumlah pemuda pelopor | 25 Orang | 100,000,000 | 100,000,000 | | Dinas Pemuda dan Olahraga |
| | | | | | | | | | | | | |

| Kode | Urusan/Bidang Urusan Pemerintahan/ Program/Kegiatan | Prioritas Daerah | Sasaran Pembangunan Daerah | Lokasi | Indikator Kinerja | | | | Pagu Indikatif | Prakiraan Maju | Jenis Prog & Keg | Perangkat Daerah |
|---|---|---|---|---|---|---|---|---|---|---|---|---|
| | | | | | Program/Outcome | | Kegiatan/Output | | | | | |
| | | | | | Uraian | Target | Uraian | Target | | | | |
| (1) | (2) | (3) | (4) | (5) | (6) | (7) | (8) | (9) | (10) | (11) | (12) | (13) |
| | - Pembinaan pemuda pelopor | | | Kabupaten Natuna | | | Jumlah pemuda pelopor | 5 Orang | 100,000,000 | 100,000,000 | Sedang Berjalan | |
| **17.** | **Program Peningkatan Upaya Penumbuhan Kewirusahaan dan Kecakapan Hidup Pemuda** | | | | Jumlah wirausaha muda | 60 Orang | | | **200,000,000** | **210,000,000** | | |
| 17.01. | Pelatihan kewirausahaan bagi pemuda | | | Kab. Natuna | | | Jumlah peserta pelatihan | 60 Orang | 100,000,000 | 105,000,000 | | Dinas Pemuda dan Olahraga |
| | - Wirausaha muda pemula | | | Kabupaten Natuna | | | Jumlah peserta pelatihan | 10 Orang | 100,000,000 | 105,000,000 | Sedang Berjalan | |
| 17.02. | Pelatihan keterampilan bagi pemuda | | | Kab. Natuna | | | Jumlah peserta | 80 Orang | 100,000,000 | 105,000,000 | | Dinas Pemuda dan Olahraga |
| | - Pelatihan Kewirausahaan Bagi Pemuda | | | Kabupaten Natuna | | | Jumlah peserta | 15 Orang | 100,000,000 | 105,000,000 | Sedang Berjalan | |
| **19.** | **Program pengembangan kebijakan dan manajemen olahraga** | | | | Jumlah organisasi olahraga | 91 | | | **200,000,000** | **262,500,000** | | |
| 19.05. | Pembinaan manajemen organisasi olahraga | | | Kab. Natuna | | | Jumlah organisasi olah raga | 24 Organisasi | 200,000,000 | 262,500,000 | | Dinas Pemuda dan Olahraga |
| | - Jumlah cabang olah raga | | | Kabupaten Natuna | | | Jumlah organisasi olah raga | 24 Cabor | 200,000,000 | 262,500,000 | Sedang Berjalan | |
| **19.** | **Program pengembangan kebijakan dan manajemen olahraga** | | | | Jumlah pengembangan kebijakan olah raga | 1 Kebijakan | | | **490,600,600** | **620,130,630** | | |
| 19.01. | Peningkatan mutu organisasi dan tenaga keolahragaan | | | Kab. Natuna | | | Jumlah organisasi olah raga | 15 Organisasi | 260,600,600 | 378,630,630 | | Dinas Pemuda dan Olahraga |
| | - Pusat Pendidikan dan Latihan Pelajar Daerah (PPLPD) | | | Kabupaten Natuna | | | Jumlah organisasi olah raga | 1 Atlet | 150,000,000 | 262,500,000 | Sedang Berjalan | |
| | - Bantuan sarana dan prasarana kepramukaan | | | Kabupaten Natuna | | | Jumlah organisasi olah raga | 1 Kegiatan | 110,600,600 | 116,130,630 | Sedang Berjalan | |
| 19.06. | Pengkajian kebijakan-kebijakan pembangunan olahraga | | | Kab. Natuna | | | Jumlah dokumen kebijakan pembangunan olah raga | 1 Dokumen | 80,000,000 | 84,000,000 | | Dinas Pemuda dan Olahraga |
| | - Pengembangan Kebijakan Olah Raga | | | Kabupaten Natuna | | | Jumlah dokumen kebijakan pembangunan olah raga | 1 Kebijakan | 80,000,000 | 84,000,000 | Sedang Berjalan | |
| 19.08. | Monitoring, evalusi dan pelaporan | | | Kab. Natuna | | | Pendataan sarana dan prasarana ke olah ragaan | 15 Kecamatan | 150,000,000 | 157,500,000 | | Dinas Pemuda dan Olahraga |
| | - Pendataan data dan Informasi Keolahragaan | | | Kabupaten Natuna | | | Pendataan sarana dan prasarana ke olah ragaan | 1 Laporan | 150,000,000 | 157,500,000 | Sedang Berjalan | |
| **20.** | **Program Pembinaan dan Pemasyarakatan Olahraga** | | | | Jumlah prestasi olahraga | 16 Prestasi | | | **2,995,000,000** | **4,090,250,000** | | |
| 20.01. | Pelaksanaan identifikasi bakat dan potensi pelajar dalam olahraga | | | Kab. Natuna | | | Pendataan bakat dan potensi pelajar dalam olah raga | 1 Laporan | 200,000,000 | 200,000,000 | | Dinas Pemuda dan Olahraga |
| | - Identifikasi Bakat Olahraga bagi Pelajar | | | Kabupaten Natuna | | | Pendataan bakat dan potensi pelajar dalam olah raga | 50 Atlet | 200,000,000 | 200,000,000 | Sedang Berjalan | |
| 20.03. | Pembibitan dan pembinaan olahragawan berbakat | | | Kab. Natuna | | | Jumlah atelit yang berbakat | 50 Orang | 150,000,000 | 157,500,000 | | Dinas Pemuda dan Olahraga |
| | - Pembinaan dan Pengembangan Altet Berprestasi | | | Kabupaten Natuna | | | Jumlah atelit yang berbakat | 20 Atlet | 150,000,000 | 157,500,000 | Sedang Berjalan | |
| 20.04. | Pembinaan cabang olahraga prestasi di tingkat daerah | | | Kab. Natuna | | | Jumlah cabang olah raga | 20 Cabor | 300,000,000 | 367,500,000 | | Dinas Pemuda dan Olahraga |

| Kode | Urusan/Bidang Urusan Pemerintahan/ Program/Kegiatan | Prioritas Daerah | Sasaran Pembangunan Daerah | Lokasi | Indikator Kinerja | | | | Pagu Indikatif | Prakiraan Maju | Jenis Prog & Keg | Perangkat Daerah |
|---|---|---|---|---|---|---|---|---|---|---|---|---|
| | | | | | Program/Outcome | | Kegiatan/Output | | | | | |
| | | | | | Uraian | Target | Uraian | Target | | | | |
| (1) | (2) | (3) | (4) | (5) | (6) | (7) | (8) | (9) | (10) | (11) | (12) | (13) |
| | - Jumlah Atlet Yang berpretasi | | | Kabupaten Natuna | | | Jumlah cabang olah raga | 20 Atlet | 200,000,000 | 262,500,000 | Sedang Berjalan | |
| | - Mengikuti KEJURDA (5 Cabor) | | | Kabupaten Natuna | | | Jumlah cabang olah raga | 5 Cabor | 100,000,000 | 105,000,000 | Sedang Berjalan | |
| 20.05. | Peningkatan kesegaran jasmani dan rekreasi | | | Kab. Natuna | | | Jumlah peserta | 1200 Orang | 345,000,000 | 582,750,000 | | Dinas Pemuda dan Olahraga |
| | - Pengadaan Genset 50 KVA | | | Kabupaten Natuna | | | Jumlah peserta | 1 Paket | 65,000,000 | 68,250,000 | Sedang Berjalan | |
| | - Pengadaan Sound System Outdoor | | | Kabupaten Natuna | | | Jumlah peserta | 1 Paket | 30,000,000 | 31,500,000 | Sedang Berjalan | |
| | - Pelaksanaan olahraga tradisional dalam masyarakat | | | Kabupaten Natuna | | | Jumlah peserta | 50 Orang | 100,000,000 | 105,000,000 | Sedang Berjalan | |
| | - Pelaksanaan pemasalan olahraga rekreasi | | | Kabupaten Natuna | | | Jumlah peserta | 1200 Orang | 150,000,000 | 378,000,000 | Sedang Berjalan | |
| 20.06. | Penyelenggaraan kompetisi olahraga | | | Kab. Natuna | | | Jumlah cabang olah raga | 10 Cabor | 1,000,000,000 | 1,312,500,000 | | Dinas Pemuda dan Olahraga |
| | - Seleksi Atlet (POPDA 2022 dan POPPROV 2022) | | | Kabupaten Natuna | | | Jumlah cabang olah raga | 10 Cabor | 200,000,000 | 262,500,000 | Sedang Berjalan | |
| | - Pekan Olahraga Kabupaten (PORKAB) | | | Kabupaten Natuna | | | Jumlah cabang olah raga | 24 Cabor | 800,000,000 | 1,050,000,000 | Sedang Berjalan | |
| 20.08. | Pemberian penghargaan bagi insan olah raga yang berdedikasi dan berprestasi | | | Kab. Natuna | | | Jumlah pemuda yang berprestasi | 50 Orang | 300,000,000 | 367,500,000 | | Dinas Pemuda dan Olahraga |
| | - Atlet Berprestasi | | | Kabupaten Natuna | | | Jumlah pemuda yang berprestasi | 50 Orang | 200,000,000 | 262,500,000 | Sedang Berjalan | |
| | - Penghargaan organisasi kemasyarakatan pemuda | | | Kabupaten Natuna | | | Jumlah pemuda yang berprestasi | 5 Organisasi | 100,000,000 | 105,000,000 | Sedang Berjalan | |
| 20.13. | Peningkatan jumlah dan kualitas serta kompetensi pelatih, peneliti, praktisi, dan teknisi olahraga | | | Kab. Natuna | | | Jumlah peserta yang mengikuti pelatihan | 50 Orang | 200,000,000 | 210,000,000 | | Dinas Pemuda dan Olahraga |
| | - Diklat wasit/juri/pelatih/instruktur | | | Kabupaten Natuna | | | Jumlah peserta yang mengikuti pelatihan | 30 Orang | 200,000,000 | 210,000,000 | Sedang Berjalan | |
| 20.14. | Pembinaan olahraga yang berkembang di masyarakat | | | Kab. Natuna | | | Jumlah club olah raga | 50 Club | 350,000,000 | 367,500,000 | | Dinas Pemuda dan Olahraga |
| | - Pemberdayaan perkumpulan olahraga rekreasi | | | Kabupaten Natuna | | | Jumlah club olah raga | 3 Club | 100,000,000 | 105,000,000 | Sedang Berjalan | |
| | - Pemberdayaan Perkumpulan Olahraga Rekreasi | | | Kabupaten Natuna | | | Jumlah club olah raga | 25 Club | 150,000,000 | 157,500,000 | Sedang Berjalan | |
| | - Pelaksanaan olahraga wisata, tantangan dan petualangan | | | Kabupaten Natuna | | | Jumlah club olah raga | 100 Orang | 100,000,000 | 105,000,000 | Sedang Berjalan | |
| 20.15. | Peningkatan manajemen organisasi olahraga tingkat perkumpulan dan tingkat daerah | | | Kab. Natuna | | | Jumlah organisasi olah raga | 20 Organisasi | 150,000,000 | 525,000,000 | | Dinas Pemuda dan Olahraga |
| | - Pengembangan Organisasi Keolahragaan | | | Kabupaten Natuna | | | Jumlah organisasi olah raga | 20 Organisasi | 150,000,000 | 525,000,000 | Sedang Berjalan | |
| **21.** | **Program Peningkatan Sarana dan Prasarana Olahraga** | | | | Jumlah kegiatan olahraga | 44 Kegiatan | | | **1,535,000,000** | **2,115,750,000** | | |
| | | | | | | | | | | | | |

| Kode | Urusan/Bidang Urusan Pemerintahan/ Program/Kegiatan | Prioritas Daerah | Sasaran Pembangunan Daerah | Lokasi | Indikator Kinerja | | | | Pagu Indikatif | Prakiraan Maju | Jenis Prog & Keg | Perangkat Daerah |
|---|---|---|---|---|---|---|---|---|---|---|---|---|
| | | | | | Program/Outcome | | Kegiatan/Output | | | | | |
| | | | | | Uraian | Target | Uraian | Target | | | | |
| (1) | (2) | (3) | (4) | (5) | (6) | (7) | (8) | (9) | (10) | (11) | (12) | (13) |
| 21.02. | Peningkatan pembangunan sarana dan prasarana olahraga | | | Kab. Natuna | | | Jumlah pemeliharaan rutin/berkala sarana dan prasarana olahraga | 17 Unit | 1,535,000,000 | 2,115,750,000 | | Dinas Pemuda dan Olahraga |
| | - Revitalisasi Lapangan Bola Voly Desa Sungain | | | Desa Sungai Ulu | | | Jumlah pemeliharaan rutin/berkala sarana dan prasarana olahraga | 1 Unit | 150,000,000 | 210,000,000 | Sedang Berjalan | |
| | - Penyediaan sarana dan prasarana rekreasi | | | Kabupaten Natuna | | | Jumlah pemeliharaan rutin/berkala sarana dan prasarana olahraga | 2 Paket | 5,000,000 | 5,250,000 | Sedang Berjalan | |
| | - Renovasi lapangan tenis kelurahan Sedanau Kelurahan Sedanau | | | Kelurahan Sedanau | | | Jumlah pemeliharaan rutin/berkala sarana dan prasarana olahraga | 1 Paket | 150,000,000 | 210,000,000 | Baru | |
| | - Pemeliharaan lapangan gasing Kabupaten | | | Kabupaten Natuna | | | Jumlah pemeliharaan rutin/berkala sarana dan prasarana olahraga | 1 Paket | 100,000,000 | 105,000,000 | Sedang Berjalan | |
| | - Revitalisasi Lapangan Bola Voly Desa Tanjung Kec. Bunguran Timur Laut | | | Desa Tanjung | | | Jumlah pemeliharaan rutin/berkala sarana dan prasarana olahraga | 1 Unit | 150,000,000 | 210,000,000 | Sedang Berjalan | |
| | - Perbaikan Lapangan Volly Desa Sepempang Kec. Bunguran Timur | | | Desa Sepempang | | | Jumlah pemeliharaan rutin/berkala sarana dan prasarana olahraga | 140 Meter | 150,000,000 | 157,500,000 | Baru | |
| | - Pembangunan Lapangan Bola Voly Kelurahan Sedanau Jl. Yos Sudarso RT.002 RW.001 | | | Kelurahan Sedanau | | | Jumlah pemeliharaan rutin/berkala sarana dan prasarana olahraga | 1 Unit | 100,000,000 | 210,000,000 | Baru | |
| | - Peningkatan Pembangunan Tenis Lapangan Batu Kapal | | | Kecamatan Bunguran Timur | | | Jumlah pemeliharaan rutin/berkala sarana dan prasarana olahraga | 1 Paket | 150,000,000 | 262,500,000 | Sedang Berjalan | |
| | - Normalisasi Lapangan Bola Kaki Kec. Bunguran Timur Laut | | | Kecamatan Bunguran Timur Laut | | | Jumlah pemeliharaan rutin/berkala sarana dan prasarana olahraga | 1 Unit | 130,000,000 | 210,000,000 | Baru | |
| | - Pembangunan Pagar Kawat lapangan Bola Volly Dusun I Desa Sungai Ulu | | | Desa Sungai Ulu | | | Jumlah pemeliharaan rutin/berkala sarana dan prasarana olahraga | 70 Meter | 100,000,000 | 115,500,000 | Baru | |
| | - Perbaikan Lapangan Bola Voly Desa Sepempang Kec. Bunguran Timur | | | Desa Sepempang | | | Jumlah pemeliharaan rutin/berkala sarana dan prasarana olahraga | 1 Paket | 100,000,000 | 105,000,000 | Baru | |
| | - Peningkatan Lapangan Bola Kaki Sekalong Desa Kelanga Kec. Bunguran Timur Laut | | | Desa Kelanga | | | Jumlah pemeliharaan rutin/berkala sarana dan prasarana olahraga | 1 Unit | 150,000,000 | 157,500,000 | Baru | |
| | - Peningkatan Pembangunan Lapangan Bola Voly Desa Ceruk Kecamatan Bunguran Timur Laut | | | Kecamatan Bunguran Timur Laut | | | Jumlah pemeliharaan rutin/berkala sarana dan prasarana olahraga | 1 Unit | 100,000,000 | 157,500,000 | Sedang Berjalan | |
| **21.** | **Program Peningkatan Sarana dan Prasarana Olahraga** | | | | Jumlah sarana dan prasarana olah raga | 3 Unit | | | **1,592,500,000** | **2,010,000,000** | | |
| 21.07. | Pembangunan sarana dan prasarana olahraga | | | Kab. Natuna | | | Jumlah pembangunan sarana dan prasarana olahraga | 3 Unit | 1,592,500,000 | 2,010,000,000 | | Dinas Pemuda dan Olahraga |
| | - Pembangunan Sarana Olahraga Kec. Pulau Tiga Barat (Bola Voly/Sepak Takraw) | | | Desa Tanjung | | | Jumlah pembangunan sarana dan prasarana olahraga | 1 m2 | 120,000,000 | 120,000,000 | Sedang Berjalan | |

| Kode | Urusan/Bidang Urusan Pemerintahan/ Program/Kegiatan | Prioritas Daerah | Sasaran Pembangunan Daerah | Lokasi | Indikator Kinerja | | | | Pagu Indikatif | Prakiraan Maju | Jenis Prog & Keg | Perangkat Daerah |
|---|---|---|---|---|---|---|---|---|---|---|---|---|
| | | | | | Program/Outcome | | Kegiatan/Output | | | | | |
| | | | | | Uraian | Target | Uraian | Target | | | | |
| (1) | (2) | (3) | (4) | (5) | (6) | (7) | (8) | (9) | (10) | (11) | (12) | (13) |
| | - Revitalisasi lapangan Bola Voly Mahligai Desa Sungai Ulu Kec. Bunguran Timur | | | Desa Sungai Ulu | | | Jumlah pembangunan sarana dan prasarana olahraga | 1 Unit | 210,000,000 | 210,000,000 | Sedang Berjalan | |
| | - Pemasangan Lampu Untuk Lapangan Bola Voly Astaka Kelurahan Sabang Barat | | | Kecamatan Midai | | | Jumlah pembangunan sarana dan prasarana olahraga | 1 Paket | 63,000,000 | 63,000,000 | Baru | |
| | - Pembangunan Lapangan Takrau Desa Kelanga | | | Desa Kelanga | | | Jumlah pembangunan sarana dan prasarana olahraga | 144 Meter | 150,000,000 | 210,000,000 | Sedang Berjalan | |
| | - Pembangunan Semenisasi Lapangan Volly RT.06 Desa Ceruk | | | Desa Ceruk | | | Jumlah pembangunan sarana dan prasarana olahraga | 1 | 100,000,000 | 105,000,000 | | |
| | - Revitalisasi lapangan volli Kelurahan Ranai | | | Kelurahan Ranai | | | Jumlah pembangunan sarana dan prasarana olahraga | 1 Unit | 100,000,000 | 105,000,000 | Sedang Berjalan | |
| | - Pembangunan Batu Miring Lapangan Bola Kaki Desa Pulau Tiga Kec. Pulau Tiga Barat | | | Desa Pulau Tiga | | | Jumlah pembangunan sarana dan prasarana olahraga | 140 Meter | 199,500,000 | 199,500,000 | Sedang Berjalan | |
| | - Drainase Lapangan Voly Mahligai | | | Desa Sungai Ulu | | | Jumlah pembangunan sarana dan prasarana olahraga | 100 Meter | 100,000,000 | 210,000,000 | Sedang Berjalan | |
| | - Revitalisasi Lapangan Bola Voly Desa Ceruk Kec. Bunguran Timur Laut | | | Desa Ceruk | | | Jumlah pembangunan sarana dan prasarana olahraga | 300 Meter | 150,000,000 | 157,500,000 | Baru | |
| | - Pembangunan Lapangan Bola Kaki | | | Kecamatan Bunguran Timur | | | Jumlah pembangunan sarana dan prasarana olahraga | 1 Paket | 150,000,000 | 315,000,000 | Sedang Berjalan | |
| | - Pembangunan Tribun Lapangan Bola Kaki Kelurahan Sedanau Kec. Bunguran Barat | | | Kecamatan Bunguran Barat | | | Jumlah pembangunan sarana dan prasarana olahraga | 1 Paket | 150,000,000 | 210,000,000 | Baru | |
| | - Pembangunan lapangan volly RT. 001 Puak | | | Kelurahan Ranai | | | Jumlah pembangunan sarana dan prasarana olahraga | 1 Paket | 100,000,000 | 105,000,000 | Sedang Berjalan | |
| **1.20.** | **STATISTIK** | | | | | | | | **150,000,000** | **367,500,000** | | |
| **15.** | **Program Pengembangan Data/Informasi/Statistik Daerah** | | | | Persentase ketersediaan data statistik sektoral | 100 Persen | | | **150,000,000** | **367,500,000** | | |
| 15.01. | Penyusunan dan pengumpulan data dan statistik daerah | | | Kab. Natuna | | | Jumlah dokumen statistik sektoral | 1 Dokumen | 150,000,000 | 367,500,000 | | Dinas Komunikasi dan Informatika |
| | - Penyusunan buku informasi data Kab. Natuna | | | Kabupaten Natuna | | | Jumlah dokumen statistik sektoral | 1 Dokumen | 150,000,000 | 367,500,000 | Sedang Berjalan | |
| **1.22.** | **KEBUDAYAAN** | | | | | | | | **5,593,971,400** | **5,644,971,400** | | |
| **16.** | **Program Pengelolaan Kekayaan Budaya** | Peningkatan kualitas kehidupan beragama dan budaya lokal | Terwujudnya kesadaran berbudaya melayu | | Jumlah kekayaan budaya yang dikelola | 1000 Item | | | **1,850,000,000** | **1,852,500,000** | | |
| 16.02. | Pelestarian fisik dan kandungan bahan pustaka termasuk naskah kuno | | | Kab. Natuna | | | Jumlah judul buku/ dokumen kebudayaan daerah | 4 Dokumen | 350,000,000 | 350,000,000 | | Dinas Pariwisata dan Kebudayaan |
| | - Penetapan cagar budaya/registrasi | | | Kabupaten Natuna | | | Jumlah judul buku/ dokumen kebudayaan daerah | 2 Dokumen | 350,000,000 | 350,000,000 | Sedang Berjalan | |
| 16.05. | Pengelolaan dan pengembangan pelestarian sejarah, purbakala, museum, dan peninggalan bawah air | | | Kab. Natuna | | | Jumlah dokumen kajian cagar budaya | 5 Dokumen | 550,000,000 | 552,500,000 | | Dinas Pariwisata dan Kebudayaan |
| | - Pengadaan Tang Long di Pelantar Laut Kel. Sedanau Kec. Bunguran Barat | | | Kecamatan Bunguran Barat | | | Jumlah dokumen kajian cagar budaya | 2 Paket | 50,000,000 | 52,500,000 | Baru | |
| | | | | | | | | | | | | |

| Kode | Urusan/Bidang Urusan Pemerintahan/ Program/Kegiatan | Prioritas Daerah | Sasaran Pembangunan Daerah | Lokasi | Indikator Kinerja | | | | Pagu Indikatif | Prakiraan Maju | Jenis Prog & Keg | Perangkat Daerah |
|---|---|---|---|---|---|---|---|---|---|---|---|---|
| | | | | | Program/Outcome | | Kegiatan/Output | | | | | |
| | | | | | Uraian | Target | Uraian | Target | | | | |
| (1) | (2) | (3) | (4) | (5) | (6) | (7) | (8) | (9) | (10) | (11) | (12) | (13) |
| | - Penelitian dan sosialisasi | | | Kabupaten Natuna | | | Jumlah dokumen kajian cagar budaya | 2 Dokumen | 500,000,000 | 500,000,000 | Sedang Berjalan | |
| 16.11. | Pendukungan pengelolaan museum dan taman budaya di daerah | | | Kab. Natuna | | | Jumlah item cagar budaya yang dikelola | 1 Museum/ Taman Budaya | 500,000,000 | 500,000,000 | | Dinas Pariwisata dan Kebudayaan |
| | - Operasional museum | | | Kabupaten Natuna | | | Jumlah item cagar budaya yang dikelola | 1 Museum/ Taman Budaya | 500,000,000 | 500,000,000 | Sedang Berjalan | |
| 16.12. | Pengelolaan karya cetak dan karya rekam | | | Kab. Natuna | | | Jumlah karya | 14 Karya | 350,000,000 | 350,000,000 | | Dinas Pariwisata dan Kebudayaan |
| | - perekaman dan pencetakan karya budaya | | | Kabupaten Natuna | | | Jumlah karya | 5 Karya | 350,000,000 | 350,000,000 | Sedang Berjalan | |
| 16.21. | Pembangunan rumah adat | | | Kab. Natuna | | | Tertatanya adat istiadat | 1 Unit | 100,000,000 | 100,000,000 | | Dinas Pariwisata dan Kebudayaan |
| | - Cetak buku adat daerah | | | Kabupaten Natuna | | | Tertatanya adat istiadat | 1 Judul/ Eks | 100,000,000 | 100,000,000 | Sedang Berjalan | |
| **17.** | **Program Pengelolaan Keragaman Budaya** | Peningkatan kualitas kehidupan beragama dan budaya lokal | Terwujudnya kesadaran berbudaya melayu | | Benda, situs dan kawasan cagar budaya yang dilestarikan | 13250 Buah | | | **3,123,971,400** | **3,141,471,400** | | |
| 17.04. | Fasilitasi perkembangan keragaman budaya daerah | | | Kab. Natuna | | | Jumlah penayangan bioskop keliling | 30 Kali | 650,000,000 | 657,500,000 | | Dinas Pariwisata dan Kebudayaan |
| | - Pengadaan Alat Musik Kelurahan Sedanau | | | Kecamatan Bunguran Barat | | | Jumlah penayangan bioskop keliling | 1 Paket | 100,000,000 | 100,000,000 | Baru | |
| | - PENGADAAN ALAT MUSIK TRADISIONAL BATAK DAN SOUND SYSTEM | | | Kecamatan Bunguran Timur | | | Jumlah penayangan bioskop keliling | 1 Paket | 100,000,000 | 100,000,000 | Baru | |
| | - Penayangan bioskop keliling | | | Kabupaten Natuna | | | Jumlah penayangan bioskop keliling | 15 Kali | 150,000,000 | 157,500,000 | Sedang Berjalan | |
| | - Pembangunan Sanggar Seni LAD Batu Bayan Sekawan Desa Cemaga Tengah | | | Desa Cemaga Tengah | | | Jumlah penayangan bioskop keliling | 1 m2 | 150,000,000 | 150,000,000 | Baru | |
| | - Pembangunan Sanggar Kesenian Cemaga Tengah | | | Desa Cemaga Tengah | | | Jumlah penayangan bioskop keliling | 1 Unit | 150,000,000 | 150,000,000 | Baru | |
| 17.05. | Fasilitasi penyelenggaraan festival budaya daerah | | | Kab. Natuna | | | Jumlah festival seni/ budaya yang diselenggarakan | 2 Festival | 700,000,000 | 700,000,000 | | Dinas Pariwisata dan Kebudayaan |
| | - Festival ethnik Natuna | | | Kabupaten Natuna | | | Jumlah festival seni/ budaya yang diselenggarakan | 1 Festival | 700,000,000 | 700,000,000 | Sedang Berjalan | |
| 17.07. | Partisipasi parade tari daerah | | | Kab. Natuna | | | Jumlah parade tari daerah | 1 Parade | 500,000,000 | 500,000,000 | | Dinas Pariwisata dan Kebudayaan |
| | - Seleksi dan partisipasi parade tari | | | Kabupaten Natuna | | | Jumlah parade tari daerah | 1 Parade | 500,000,000 | 500,000,000 | Sedang Berjalan | |
| 17.09. | Revitalisasi dan reaktualisasi budaya | | | Kab. Natuna | | | Jumlah budaya yang direvitalisasi | 3 Budaya | 300,000,000 | 300,000,000 | | Dinas Pariwisata dan Kebudayaan |
| | - revitalisasi budaya | | | Kabupaten Natuna | | | Jumlah budaya yang direvitalisasi | 3 Objek | 300,000,000 | 300,000,000 | Sedang Berjalan | |
| 17.12. | Partisipasi kegiatan budaya di luar daerah dan luar negeri | | | Kab. Natuna | | | Jumlah event yang diikuti | 4 Even | 400,000,000 | 400,000,000 | | Dinas Pariwisata dan Kebudayaan |

| Kode | Urusan/Bidang Urusan Pemerintahan/ Program/Kegiatan | Prioritas Daerah | Sasaran Pembangunan Daerah | Lokasi | Indikator Kinerja | | | | Pagu Indikatif | Prakiraan Maju | Jenis Prog & Keg | Perangkat Daerah |
|---|---|---|---|---|---|---|---|---|---|---|---|---|
| | | | | | Program/Outcome | | Kegiatan/Output | | | | | |
| | | | | | Uraian | Target | Uraian | Target | | | | |
| (1) | (2) | (3) | (4) | (5) | (6) | (7) | (8) | (9) | (10) | (11) | (12) | (13) |
| | - partisipasi event kebudayaan luar daerah | | | Kabupaten Natuna | | | Jumlah event yang diikuti | 2 Even | 400,000,000 | 400,000,000 | Sedang Berjalan | |
| 17.13. | Pementasan seni budaya | | | Kab. Natuna | | | Jumlah pemetasan seni budaya | 6 Kali | 373,971,400 | 373,971,400 | | Dinas Pariwisata dan Kebudayaan |
| | - Pemetasan kesenian | | | Kabupaten Natuna | | | Jumlah pemetasan seni budaya | 4 Kali | 373,971,400 | 373,971,400 | Sedang Berjalan | |
| 17.14. | Pembangunan panggung atraksi budaya | | | Kab. Natuna | | | Jumlah panggung atraksi budaya yang dibangun/ pelihara | 1 Panggung | 100,000,000 | 105,000,000 | | Dinas Pariwisata dan Kebudayaan |
| | - pemeliharaan panggung atraksi budaya | | | Kabupaten Natuna | | | Jumlah panggung atraksi budaya yang dibangun/ pelihara | 1 Panggung | 100,000,000 | 105,000,000 | Sedang Berjalan | |
| 17.15. | Pemeliharaan pembangunan panggung atraksi budaya | | | Kab. Natuna | | | Jumlah pemeliharaan panggung atraksi budaya | 1 Panggung | 100,000,000 | 105,000,000 | | Dinas Pariwisata dan Kebudayaan |
| | - Pengelolaan panggung atraksi budaya | | | Kabupaten Natuna | | | Jumlah pemeliharaan panggung atraksi budaya | 1 Panggung | 100,000,000 | 105,000,000 | Sedang Berjalan | |
| **18.** | **Program Pengembangan Kerjasama Pengelolaan Kekayaan Budaya** | Peningkatan kualitas kehidupan beragama dan budaya lokal | Terwujudnya kesadaran berbudaya melayu | | Penyelenggaraan festival seni dan budaya | 2 Even | | | **620,000,000** | **651,000,000** | | |
| 18.01. | Fasilitasi pengembangan kemitraan dengan LSM dan perusahaan swasta | | | Kab. Natuna | | | Jumlah lembaga yang difasilitasi | 2 Lembaga | 220,000,000 | 231,000,000 | | Dinas Pariwisata dan Kebudayaan |
| | - Pembinaan sanggar seni | | | Kabupaten Natuna | | | Jumlah lembaga yang difasilitasi | 2 Kelompok | 220,000,000 | 231,000,000 | Sedang Berjalan | |
| 18.05. | Ekspedisi budaya | | | Kab. Natuna | | | Jumlah expedisi budaya | 1 Kali | 400,000,000 | 420,000,000 | | Dinas Pariwisata dan Kebudayaan |
| | - expedisi budaya | | | Kabupaten Natuna | | | Jumlah expedisi budaya | 1 Exp | 400,000,000 | 420,000,000 | Sedang Berjalan | |
| **1.23.** | **PERPUSTAKAAN** | | | | | | | | **7,590,716,490** | **10,702,973,990** | | |
| **01.** | **Program Pelayanan Administrasi Perkantoran** | | | | Jumlah Bulan Pelayanan Administrasi Perkantoran | 12 Bulan | | | **5,436,740,290** | **6,098,415,290** | | |
| 01.01. | Penyediaan jasa surat menyurat | | | Kab. Natuna | | | Jumlah jasa surat menyurat | 12 Bulan | 40,000,000 | 42,000,000 | | Dinas Perpustakaan dan Kearsipan |
| | - Belanja perangko materai dan benda pos lainnya | | | Kabupaten Natuna | | | Jumlah jasa surat menyurat | 12 Bulan | 40,000,000 | 42,000,000 | Sedang Berjalan | |
| 01.02. | Penyediaan jasa komunikasi, sumber daya air dan listrik | | | Kab. Natuna | | | Jumlah bulan penyediaan jasa komunikasi, sumber daya air dan listrik | 12 Bulan | 84,800,000 | 89,040,000 | | Dinas Perpustakaan dan Kearsipan |
| | - Belanja jasa sumber daya air dan listrik | | | Kabupaten Natuna | | | Jumlah bulan penyediaan jasa komunikasi, sumber daya air dan listrik | 12 Bulan | 84,800,000 | 89,040,000 | Sedang Berjalan | |
| 01.08. | Penyediaan jasa kebersihan kantor | | | Kab. Natuna | | | Jumlah bulan penyediaan jasa kebersihan kantor | 12 Bulan | 30,000,000 | 31,500,000 | | Dinas Perpustakaan dan Kearsipan |
| | - Belanja alat kebersihan kantor | | | Kabupaten Natuna | | | Jumlah bulan penyediaan jasa kebersihan kantor | 12 Bulan | 30,000,000 | 31,500,000 | Sedang Berjalan | |
| | | | | | | | | | | | | |

| Kode | Urusan/Bidang Urusan Pemerintahan/ Program/Kegiatan | Prioritas Daerah | Sasaran Pembangunan Daerah | Lokasi | Indikator Kinerja | | | | Pagu Indikatif | Prakiraan Maju | Jenis Prog & Keg | Perangkat Daerah |
|---|---|---|---|---|---|---|---|---|---|---|---|---|
| | | | | | Program/Outcome | | Kegiatan/Output | | | | | |
| | | | | | Uraian | Target | Uraian | Target | | | | |
| (1) | (2) | (3) | (4) | (5) | (6) | (7) | (8) | (9) | (10) | (11) | (12) | (13) |
| 01.10. | Penyediaan alat tulis kantor | | | Kab. Natuna | | | Jumlah bulan penyediaan alat tulis kantor | 12 Bulan | 40,000,000 | 42,000,000 | | Dinas Perpustakaan dan Kearsipan |
| | - Belanja alat tulis kantor | | | Kabupaten Natuna | | | Jumlah bulan penyediaan alat tulis kantor | 12 Bulan | 40,000,000 | 42,000,000 | Sedang Berjalan | |
| 01.11. | Penyediaan barang cetakan dan penggandaan | | | Kab. Natuna | | | Jumlah bulan penyediaan barang cetakan dan penggandaan | 12 Bulan | 30,000,000 | 31,500,000 | | Dinas Perpustakaan dan Kearsipan |
| | - Belanja barang cetakan dan penggandaan | | | Kabupaten Natuna | | | Jumlah bulan penyediaan barang cetakan dan penggandaan | 12 Bulan | 30,000,000 | 31,500,000 | Sedang Berjalan | |
| 01.12. | Penyediaan komponen instalasi listrik/penerangan bangunan kantor | | | Kab. Natuna | | | Jumlah penerangan bangunan kantor | 12 Bulan | 5,000,000 | 5,250,000 | | Dinas Perpustakaan dan Kearsipan |
| | - Belanja lampu pijar dan komponen lainnya | | | Kabupaten Natuna | | | Jumlah penerangan bangunan kantor | 12 Bulan | 5,000,000 | 5,250,000 | Sedang Berjalan | |
| 01.13. | Penyediaan peralatan dan perlengkapan kantor | | | Kab. Natuna | | | Jumlah bulan penyediaan peralatan dan perlengkapan kantor | 12 Bulan | 352,150,000 | 766,132,500 | | Dinas Perpustakaan dan Kearsipan |
| | - Pengadaan Computer PC | | | Kabupaten Natuna | | | Jumlah bulan penyediaan peralatan dan perlengkapan kantor | 2 Unit | 30,000,000 | 189,000,000 | | |
| | - Pengaan cettle listrik (teko listrik) | | | Kabupaten Natuna | | | Jumlah bulan penyediaan peralatan dan perlengkapan kantor | 1 Unit | 1,000,000 | 1,050,000 | Sedang Berjalan | |
| | - Pengadaan umbul-umbul | | | Kabupaten Natuna | | | Jumlah bulan penyediaan peralatan dan perlengkapan kantor | 1 Paket | 20,000,000 | 52,500,000 | Sedang Berjalan | |
| | - Pengadaan Mesin Penghancur Kertas | | | Kabupaten Natuna | | | Jumlah bulan penyediaan peralatan dan perlengkapan kantor | 4 Unit | 11,200,000 | 11,760,000 | Sedang Berjalan | |
| | - Pengadaan Keset (Alas Kaki) | | | Kabupaten Natuna | | | Jumlah bulan penyediaan peralatan dan perlengkapan kantor | 4 Buah | 450,000 | 472,500 | Sedang Berjalan | |
| | - Pengadaan Tirai/gorden | | | Kabupaten Natuna | | | Jumlah bulan penyediaan peralatan dan perlengkapan kantor | 12 Set | 30,000,000 | 157,500,000 | Sedang Berjalan | |
| | - Pengadaan harddisk internal | | | Kabupaten Natuna | | | Jumlah bulan penyediaan peralatan dan perlengkapan kantor | 4 Unit | 20,000,000 | 21,000,000 | Sedang Berjalan | |
| | - Pengadaan tong penampung air | | | Kabupaten Natuna | | | Jumlah bulan penyediaan peralatan dan perlengkapan kantor | 6 Unit | 6,000,000 | 6,300,000 | Sedang Berjalan | |
| | - Pengadaan vacuum cleaner | | | Kabupaten Natuna | | | Jumlah bulan penyediaan peralatan dan perlengkapan kantor | 2 Unit | 10,000,000 | 10,500,000 | Sedang Berjalan | |
| | - Pengadaan tangga lipat almunimum | | | Kabupaten Natuna | | | Jumlah bulan penyediaan peralatan dan perlengkapan kantor | 1 Unit | 15,000,000 | 15,750,000 | Sedang Berjalan | |

| Kode | Urusan/Bidang Urusan Pemerintahan/ Program/Kegiatan | Prioritas Daerah | Sasaran Pembangunan Daerah | Lokasi | Indikator Kinerja | | | | Pagu Indikatif | Prakiraan Maju | Jenis Prog & Keg | Perangkat Daerah |
|---|---|---|---|---|---|---|---|---|---|---|---|---|
| | | | | | Program/Outcome | | Kegiatan/Output | | | | | |
| | | | | | Uraian | Target | Uraian | Target | | | | |
| (1) | (2) | (3) | (4) | (5) | (6) | (7) | (8) | (9) | (10) | (11) | (12) | (13) |
| | - Pengadaan Scanner | | | Kabupaten Natuna | | | Jumlah bulan penyediaan peralatan dan perlengkapan kantor | 3 Unit | 30,000,000 | 63,000,000 | Sedang Berjalan | |
| | - Pengadaan Karpet | | | Kabupaten Natuna | | | Jumlah bulan penyediaan peralatan dan perlengkapan kantor | 2 Gulung | 5,000,000 | 5,250,000 | Sedang Berjalan | |
| | - Pengadaan tong sampah | | | Kabupaten Natuna | | | Jumlah bulan penyediaan peralatan dan perlengkapan kantor | 3 Unit | 4,500,000 | 9,450,000 | Sedang Berjalan | |
| | - Dispenser | | | Kabupaten Natuna | | | Jumlah bulan penyediaan peralatan dan perlengkapan kantor | 2 Unit | 6,000,000 | 12,600,000 | Sedang Berjalan | |
| | - Pengadaan kompor listrik | | | Kabupaten Natuna | | | Jumlah bulan penyediaan peralatan dan perlengkapan kantor | 1 Unit | 1,000,000 | 1,050,000 | Sedang Berjalan | |
| | - Pengadaan saund sistem fortable | | | Kabupaten Natuna | | | Jumlah bulan penyediaan peralatan dan perlengkapan kantor | 1 Set | 5,000,000 | 5,250,000 | Sedang Berjalan | |
| | - Pengadaan Laptop | | | Kabupaten Natuna | | | Jumlah bulan penyediaan peralatan dan perlengkapan kantor | 3 Unit | 45,000,000 | 63,000,000 | | |
| | - Pengadaan lambang garuda dari kayu | | | Kabupaten Natuna | | | Jumlah bulan penyediaan peralatan dan perlengkapan kantor | 2 Unit | 1,500,000 | 1,575,000 | Sedang Berjalan | |
| | - Pengadaan Printer | | | Kabupaten Natuna | | | Jumlah bulan penyediaan peralatan dan perlengkapan kantor | 12 Unit | 36,000,000 | 37,800,000 | Sedang Berjalan | |
| | - Pengadaan Air Curtain Kipas Angin | | | Kabupaten Natuna | | | Jumlah bulan penyediaan peralatan dan perlengkapan kantor | 1 Unit | 5,500,000 | 5,775,000 | Sedang Berjalan | |
| | - Pengadaan Ac Split | | | Kabupaten Natuna | | | Jumlah bulan penyediaan peralatan dan perlengkapan kantor | 3 Unit | 21,000,000 | 22,050,000 | | |
| | - Pengadaan Komputer PC Kecamatan | | | Kabupaten Natuna | | | Jumlah bulan penyediaan peralatan dan perlengkapan kantor | 4 Unit | 48,000,000 | 73,500,000 | Sedang Berjalan | |
| 01.15. | Penyediaan bahan bacaan dan peraturan perundang-undangan | | | Kab. Natuna | | | Jumlah bulan penyediaan bahan bacaan dan perundang-undangan | 12 Bulan | 30,000,000 | 31,500,000 | | Dinas Perpustakaan dan Kearsipan |
| | - Belanja bahan bacaan dan perundang-undangan | | | Kabupaten Natuna | | | Jumlah bulan penyediaan bahan bacaan dan perundang-undangan | 12 Bulan | 30,000,000 | 31,500,000 | Sedang Berjalan | |
| 01.17. | Penyediaan makanan dan minuman | | | Kab. Natuna | | | Jumlah bulan penyediaan makanan dan minuman | 12 Bulan | 50,000,000 | 52,500,000 | | Dinas Perpustakaan dan Kearsipan |
| | - Belanja makan dan minum pegawai | | | Kabupaten Natuna | | | Jumlah bulan penyediaan makanan dan minuman | 12 Bulan | 50,000,000 | 52,500,000 | Sedang Berjalan | |
| | | | | | | | | | | | | |

| Kode | Urusan/Bidang Urusan Pemerintahan/ Program/Kegiatan | Prioritas Daerah | Sasaran Pembangunan Daerah | Lokasi | Indikator Kinerja | | | | Pagu Indikatif | Prakiraan Maju | Jenis Prog & Keg | Perangkat Daerah |
|---|---|---|---|---|---|---|---|---|---|---|---|---|
| | | | | | Program/Outcome | | Kegiatan/Output | | | | | |
| | | | | | Uraian | Target | Uraian | Target | | | | |
| (1) | (2) | (3) | (4) | (5) | (6) | (7) | (8) | (9) | (10) | (11) | (12) | (13) |
| 01.18. | Rapat-rapat koordinasi dan konsultasi keluar daerah | | | Kab. Natuna | | | Jumlah bulan penyediaan rapat koordinasi dan konsultasi keluar daerah | 12 Bulan | 217,500,000 | 412,125,000 | | Dinas Perpustakaan dan Kearsipan |
| | - Rapat koordinasi dan konsultasi keluar daerah | | | Kabupaten Natuna | | | Jumlah bulan penyediaan rapat koordinasi dan konsultasi keluar daerah | 12 Bulan | 217,500,000 | 412,125,000 | Sedang Berjalan | |
| 01.19. | Penyediaan jasa tenaga pendukung administrasi/teknis perkantoran | | | Kab. Natuna | | | Jumlah bulan penyediaan jasa tenaga pendukung administrasi perkantoran | 12 Bulan | 4,527,290,290 | 4,563,367,790 | | Dinas Perpustakaan dan Kearsipan |
| | - Honorarium petugas layanan perpustakaan | | | Kabupaten Natuna | | | Jumlah bulan penyediaan jasa tenaga pendukung administrasi perkantoran | 12 Bulan | 436,800,000 | 458,640,000 | Sedang Berjalan | |
| | - Gaji tenaga honorer/ PTT | | | Kabupaten Natuna | | | Jumlah bulan penyediaan jasa tenaga pendukung administrasi perkantoran | 12 Bulan | 253,550,000 | 253,550,000 | Sedang Berjalan | |
| | - Honorarium Petugas Kebersihan Kantor | | | Kabupaten Natuna | | | Jumlah bulan penyediaan jasa tenaga pendukung administrasi perkantoran | 12 Bulan | 31,200,000 | 32,760,000 | | |
| | - Honorarium Pegawai Tidak Tetap | | | Kabupaten Natuna | | | Jumlah bulan penyediaan jasa tenaga pendukung administrasi perkantoran | 12 Bulan | 253,550,000 | 266,227,500 | Sedang Berjalan | |
| | - Penyediaan Gaji dan Tunjangan ASN | | | Kabupaten Natuna | | | Jumlah bulan penyediaan jasa tenaga pendukung administrasi perkantoran | 12 Bulan | 3,552,190,290 | 3,552,190,290 | Sedang Berjalan | |
| 01.20. | Rapat-rapat koordinasi dalam daerah | | | Kab. Natuna | | | Jumlah bulan penyediaan rapat koordinasi dalam | 12 Bulan | 30,000,000 | 31,500,000 | | Dinas Perpustakaan dan Kearsipan |
| | - Pelaksanaan rapat-rapat koordinasi dalam daerah | | | Kabupaten Natuna | | | Jumlah bulan penyediaan rapat koordinasi dalam | 12 Bulan | 30,000,000 | 31,500,000 | Sedang Berjalan | |
| **02.** | **Program Peningkatan Sarana dan Prasarana Aparatur** | | | | Persentase Ketersediaan Sarana dan Prasarana Aparatur | 75 Persen | | | **379,000,000** | **576,450,000** | | |
| 02.10. | Pengadaan mebeleur | | | Kab. Natuna | | | Jumlah mebeleur | 12 Bulan | 174,000,000 | 287,700,000 | | Dinas Perpustakaan dan Kearsipan |
| | - Pengadaan Lemari kerja | | | Kabupaten Natuna | | | Jumlah mebeleur | 4 Unit | 32,000,000 | 33,600,000 | Sedang Berjalan | |
| | - Pengadaan billing cabinet | | | Kabupaten Natuna | | | Jumlah mebeleur | 6 Unit | 42,000,000 | 44,100,000 | Sedang Berjalan | |
| | - Pengadaan meubeler perpustakaan kecamatan | | | Kecamatan Pulau Tiga Barat | | | Jumlah mebeleur | 1 Paket | 100,000,000 | 210,000,000 | Sedang Berjalan | |
| 02.22. | Pemeliharaan rutin/berkala gedung kantor | | | Kab. Natuna | | | Jumlah gedung yang dipelihara | 1 Gedung | 20,000,000 | 21,000,000 | | Dinas Perpustakaan dan Kearsipan |
| | - Biaya pemeliharaan gedung Perpustakaan kabupaten | | | Kabupaten Natuna | | | Jumlah gedung yang dipelihara | 1 Unit | 20,000,000 | 21,000,000 | Sedang Berjalan | |
| | | | | | | | | | | | | |

| Kode | Urusan/Bidang Urusan Pemerintahan/ Program/Kegiatan | Prioritas Daerah | Sasaran Pembangunan Daerah | Lokasi | Indikator Kinerja | | | | Pagu Indikatif | Prakiraan Maju | Jenis Prog & Keg | Perangkat Daerah |
|---|---|---|---|---|---|---|---|---|---|---|---|---|
| | | | | | Program/Outcome | | Kegiatan/Output | | | | | |
| | | | | | Uraian | Target | Uraian | Target | | | | |
| (1) | (2) | (3) | (4) | (5) | (6) | (7) | (8) | (9) | (10) | (11) | (12) | (13) |
| 02.24. | Pemeliharaan rutin/berkala kendaraan dinas/operasional | | | Kab. Natuna | | | Jumlah kendaraan dinas operasional yang dipelihara | 4 Unit | 115,000,000 | 194,250,000 | | Dinas Perpustakaan dan Kearsipan |
| | - Biaya operasional dan pemeliharaan kenderaan dinas Kepala Dinas dan Sekretaris | | | Kabupaten Natuna | | | Jumlah kendaraan dinas operasional yang dipelihara | 2 Unit | 45,000,000 | 78,750,000 | Sedang Berjalan | |
| | - Biaya Operasional dan Pemeliharaan Mobil Perpustakaan Keliling | | | Kabupaten Natuna | | | Jumlah kendaraan dinas operasional yang dipelihara | 3 Unit | 50,000,000 | 94,500,000 | Sedang Berjalan | |
| | - Biaya Pemeliharaan Kenderaan roda dua | | | Kabupaten Natuna | | | Jumlah kendaraan dinas operasional yang dipelihara | 2 Unit | 20,000,000 | 21,000,000 | Sedang Berjalan | |
| 02.30. | Pemeliharaan rutin/berkala peralatan dan perlengkapan kantor | | | Kab. Natuna | | | Jumlah unit penyediaan peralatan dan perlengkapan kantor | 12 Bulan | 60,000,000 | 63,000,000 | | Dinas Perpustakaan dan Kearsipan |
| | - Biaya pemeliharaan peralatan dan perlengkapan kantor | | | Kabupaten Natuna | | | Jumlah unit penyediaan peralatan dan perlengkapan kantor | 12 Bulan | 60,000,000 | 63,000,000 | Sedang Berjalan | |
| 02.37. | Pemeliharaan server, client dan aplikasi jaringan | | | Kab. Natuna | | | Jumlah server | 1 Unit | 10,000,000 | 10,500,000 | | Dinas Perpustakaan dan Kearsipan |
| | - Pemeliharaan server, client dan aplikasi jaringan | | | Kabupaten Natuna | | | Jumlah server | 12 Bulan | 10,000,000 | 10,500,000 | Sedang Berjalan | |
| **03.** | **Program Peningkatan Disiplin Aparatur** | | | | Persentase kehadiran pegawai | 95 Persen | | | **84,800,000** | **89,040,000** | | |
| 03.02. | Pengadaan pakaian dinas beserta kelengkapannya | | | Kab. Natuna | | | Jumlah pakaian dians beserta kelengkapannya | 34 Stell | 34,800,000 | 36,540,000 | | Dinas Perpustakaan dan Kearsipan |
| | - Belanja pakaian dinas beserta perlengkapannya | | | Kabupaten Natuna | | | Jumlah pakaian dians beserta kelengkapannya | 15 Set | 34,800,000 | 36,540,000 | Sedang Berjalan | |
| 03.05. | Pengadaan pakaian khusus hari-hari tertentu | | | Kab. Natuna | | | Tersedianya pakaian khusus hari-hari tertentu | 34 Stell | 50,000,000 | 52,500,000 | | Dinas Perpustakaan dan Kearsipan |
| | - Belanja penyediaan pakaian khusus hari-hari tertentu | | | Kabupaten Natuna | | | Tersedianya pakaian khusus hari-hari tertentu | 15 Set | 50,000,000 | 52,500,000 | Sedang Berjalan | |
| **05.** | **Program Peningkatan Kapasitas Sumber Daya Aparatur** | | | | Persentase Aparatur yang Bersertifikasi | 75 Persen | | | **210,000,000** | **525,000,000** | | |
| 05.04. | Kursus dan peningkatan ketrampilan aparatur | | | Kab. Natuna | | | Jumlah aparatur | 4 Orang | 100,000,000 | 210,000,000 | | Dinas Perpustakaan dan Kearsipan |
| | - Bimbingan teknis implementasi peraturan perundang-undangan | | | Kabupaten Natuna | | | Jumlah aparatur | 1 Paket | 100,000,000 | 210,000,000 | Sedang Berjalan | |
| 05.08. | Pendidikan dan pelatihan tenaga perpustakaan | | | Kab. Natuna | | | Jumlah tenaga perpustakaan | 12 Orang | 50,000,000 | 157,500,000 | | Dinas Perpustakaan dan Kearsipan |
| | - Pendidikan dan pelatihan perpustakaan | | | Kabupaten Natuna | | | Jumlah tenaga perpustakaan | 2 Orang | 50,000,000 | 157,500,000 | Sedang Berjalan | |
| 05.93. | Pendidikan dan pelatihan tenaga Kearsipan | | | Kab. Natuna | | | Jumlah tenaga kearsipan | 6 Orang | 60,000,000 | 157,500,000 | | Dinas Perpustakaan dan Kearsipan |
| | | | | | | | | | | | | |

| Kode | Urusan/Bidang Urusan Pemerintahan/ Program/Kegiatan | Prioritas Daerah | Sasaran Pembangunan Daerah | Lokasi | Indikator Kinerja | | | | Pagu Indikatif | Prakiraan Maju | Jenis Prog & Keg | Perangkat Daerah |
|---|---|---|---|---|---|---|---|---|---|---|---|---|
| | | | | | Program/Outcome | | Kegiatan/Output | | | | | |
| | | | | | Uraian | Target | Uraian | Target | | | | |
| (1) | (2) | (3) | (4) | (5) | (6) | (7) | (8) | (9) | (10) | (11) | (12) | (13) |
| | - Pendidikan dan pelatihan tenaga kearsipan | | | Kabupaten Natuna | | | Jumlah tenaga kearsipan | 1 Paket | 60,000,000 | 157,500,000 | Sedang Berjalan | |
| **06.** | **Program Peningkatan Pengembangan Sistem Pelaporan Capaian Kinerja dan Keuangan** | | | | Predikat/Nilai Akuntabilitas | 80 Nilai/ Predikat | | | **30,000,000** | **31,500,000** | | |
| 06.01. | Penyusunan laporan capaian kinerja dan ikhtisar realisasi kinerja SKPD | | | Kab. Natuna | | | Jumlah laporan | 4 Laporan | 30,000,000 | 31,500,000 | | Dinas Perpustakaan dan Kearsipan |
| | - Pelaksanaan kegiatan Penyusunan Laporan Capaian Kinerja dan Realisasi Kinerja SKPD | | | Kabupaten Natuna | | | Jumlah laporan | 4 Bulan | 30,000,000 | 31,500,000 | Sedang Berjalan | |
| **21.** | **Program Pengembangan Budaya Baca dan Pembinaan Perpustakaan** | | | | Indeks kepuasan Perpustakaan | 115133 Judul/ Eks | | | **50,000,000** | **52,500,000** | | |
| 21.05. | Penyediaan bantuan dan pengembangan perpustakaan dan minat baca di daerah | | | Kab. Natuna | | | Jumlah bantuan perpustakaan di Kecamatan/desa | 7 Kecamatan | 50,000,000 | 52,500,000 | | Dinas Perpustakaan dan Kearsipan |
| | - Penyediaaan bantuan pengembangan perpustakaan | | | Kabupaten Natuna | | | Jumlah bantuan perpustakaan di Kecamatan/desa | 7 Paket | 50,000,000 | 52,500,000 | Sedang Berjalan | |
| **21.** | **Program Pengembangan Budaya Baca dan Pembinaan Perpustakaan** | | | | Jumlah pengunjung Perpustakaan | 13800 Orang | | | **1,040,000,000** | **2,291,100,000** | | |
| 21.02. | Pengembangan minat dan budaya baca | | | Kab. Natuna | | | Jumlah peserta lomba minat baca | 75 Orang | 70,000,000 | 210,000,000 | | Dinas Perpustakaan dan Kearsipan |
| | - Pelaksanaan Kegiatan Lomba Minat Baca | | | Kabupaten Natuna | | | Jumlah peserta lomba minat baca | 1 Paket | 70,000,000 | 210,000,000 | Sedang Berjalan | |
| 21.08. | Publikasi dan sosialisasi minat dan budaya baca | | | Kab. Natuna | | | Jumlah publikasi dan sosialisasi minat dan budaya baca | 4 Item | 50,000,000 | 210,000,000 | | Dinas Perpustakaan dan Kearsipan |
| | - Pelaksanaan Kegiatan Publikasi Perpustakaan dan Sosialisasi Minat Baca | | | Kabupaten Natuna | | | Jumlah publikasi dan sosialisasi minat dan budaya baca | 12 Bulan | 50,000,000 | 210,000,000 | Sedang Berjalan | |
| 21.10. | Monitoring, evaluasi, dan pelaporan | | | Kab. Natuna | | | Jumlah laporan Monitoring Evaluasi | 1 Laporan | 140,000,000 | 262,500,000 | | Dinas Perpustakaan dan Kearsipan |
| | - Pelaksanaan Kegiatan monitoring dan lomba perpustakaan sekolah terbaik | | | Kabupaten Natuna | | | Jumlah laporan Monitoring Evaluasi | 1 Paket | 70,000,000 | 105,000,000 | Sedang Berjalan | |
| | - Penyediaan dan Pemeliharaan Teknologi Informasi Perpustakaan | | | Kabupaten Natuna | | | Jumlah Teknologi Informasi Yang Digunakan | 5 Bulan | 70,000,000 | 157,500,000 | Sedang Berjalan | |
| 21.14. | Pembangunan gedung perpustakaan kecamatan/kelurahan/desa | | | Kab. Natuna | | | Jumlah perpustakaan yang dibangun | 2 Unit | 780,000,000 | 1,608,600,000 | | Dinas Perpustakaan dan Kearsipan |
| | - Pembangunan Gedung Perpustakaan Kecamatan Pulau Tiga Barat | | | Kecamatan Pulau Tiga Barat | | | Jumlah perpustakaan yang dibangun | 50 m2 | 100,000,000 | 525,000,000 | Sedang Berjalan | |
| | - Penyediaan dan pemeliharaan sarana pendukung perpustakaan | | | Kabupaten Natuna | | | Jumlah perpustakaan yang dibangun | 2 Bulan | 80,000,000 | 105,000,000 | Sedang Berjalan | |
| | - Pembangunan gedung perpustakaan Desa Tanjung | | | Desa Tanjung | | | Jumlah perpustakaan yang dibangun | 1 Unit | 100,000,000 | 201,600,000 | | |
| | | | | | | | | | | | | |

| Kode | Urusan/Bidang Urusan Pemerintahan/ Program/Kegiatan | Prioritas Daerah | Sasaran Pembangunan Daerah | Lokasi | Indikator Kinerja | | | | Pagu Indikatif | Prakiraan Maju | Jenis Prog & Keg | Perangkat Daerah |
|---|---|---|---|---|---|---|---|---|---|---|---|---|
| | | | | | Program/Outcome | | Kegiatan/Output | | | | | |
| | | | | | Uraian | Target | Uraian | Target | | | | |
| (1) | (2) | (3) | (4) | (5) | (6) | (7) | (8) | (9) | (10) | (11) | (12) | (13) |
| | - Pembangunan Perpustakaan Kecamatan Pulau Laut | | | Kecamatan Pulau Laut | | | Jumlah perpustakaan yang dibangun | 1 Unit | 100,000,000 | 231,000,000 | Sedang Berjalan | |
| | - Pembangunan Rumah Baca RT 002/RW 002 | | | Desa Pengadah | | | Jumlah perpustakaan yang dibangun | 1 Unit | 50,000,000 | 52,500,000 | | |
| | - Pembangunan Perpustakaan Kecamatan Pulau Tiga Barat | | | Kecamatan Pulau Tiga Barat | | | Jumlah perpustakaan yang dibangun | 1 Unit | 250,000,000 | 262,500,000 | Sedang Berjalan | |
| | - Pembangunan Perpustakaan Kecamatan Bunguran Selatan | | | Kecamatan Bunguran Selatan | | | Jumlah perpustakaan yang dibangun | 1 Unit | 100,000,000 | 231,000,000 | Sedang Berjalan | |
| **21.** | **Program Pengembangan Budaya Baca dan Pembinaan Perpustakaan** | | | | Jumlah perpustakaan | 13 Unit | | | **130,000,000** | **315,000,000** | | |
| 21.03. | Supervisi, pembinaan, dan stimulasi pada perpustakaan umum, perpustakaan khusus, perpustakaan sekolah, dan perpustakaan masyarakat | | | Kab. Natuna | | | Jumlah Perpustakaan | 50 Unit | 60,000,000 | 157,500,000 | | Dinas Perpustakaan dan Kearsipan |
| | - Pelaksanaan Kegiatan Pembinaan Perpustakaan Khusus | | | Kabupaten Natuna | | | Jumlah Perpustakaan | 12 Bulan | 60,000,000 | 157,500,000 | Sedang Berjalan | |
| 21.04. | Pelaksanaan koordinasi pengembangan perpustakaan | | | Kab. Natuna | | | Jumlah koordinasi | 1 Kali | 70,000,000 | 157,500,000 | | Dinas Perpustakaan dan Kearsipan |
| | - Pelaksanaan kegiatan pembinaan dan monitoring perpustakaan | | | Kabupaten Natuna | | | Jumlah koordinasi | 1 Bulan | 70,000,000 | 157,500,000 | Sedang Berjalan | |
| **21.** | **Program Pengembangan Budaya Baca dan Pembinaan Perpustakaan** | | | | Jumlah sekolah/tempat yang disinggahi perpustakaan kelilikng | 561 Sekolah | | | **110,176,200** | **513,968,700** | | |
| 21.13. | Pelayanan perpustakaan keliling | | | Kab. Natuna | | | Frekuensi perpustakaan keliling menyinggahi sekolah | 561 Kali | 110,176,200 | 513,968,700 | | Dinas Perpustakaan dan Kearsipan |
| | - Pelayanan perpustakaan daerah, perpustakaan kecamatan dan perpustakaan keliling | | | Kabupaten Natuna | | | Frekuensi perpustakaan keliling menyinggahi sekolah | 12 Bulan | 110,176,200 | 513,968,700 | Sedang Berjalan | |
| **21.** | **Program Pengembangan Budaya Baca dan Pembinaan Perpustakaan** | | | | Koleksi buku yang tersedia di perpustakaan daerah judul/eksemplar | 115133 Judul/ Eks | | | **120,000,000** | **210,000,000** | | |
| 21.09. | Penyediaan bahan pustaka perpustakaan umum daerah | | | Kab. Natuna | | | Jumlah bahan pustaka perpustakaan umum daerah | 4000 Eksemplar | 120,000,000 | 210,000,000 | | Dinas Perpustakaan dan Kearsipan |
| | - Penyediaan dan pengolahan bahan pustaka | | | Kabupaten Natuna | | | Jumlah bahan pustaka perpustakaan umum daerah | 1 Paket | 70,000,000 | 105,000,000 | Sedang Berjalan | |
| | - Pengadaan bahan bacaan masyarakat | | | Kecamatan Serasan Timur | | | Jumlah bahan pustaka perpustakaan umum daerah | 1 Paket | 50,000,000 | 105,000,000 | | |
| **1.24.** | **KEARSIPAN** | | | | | | | | **765,000,000** | **2,583,000,000** | | |
| **15.** | **Program Perbaikan Sistem Administrasi Kearsipan** | | | | Jumlah arsip daerah yang dikelola dengan baik | 20 Satker | | | **50,000,000** | **52,500,000** | | |
| | | | | | | | | | | | | |

| Kode | Urusan/Bidang Urusan Pemerintahan/ Program/Kegiatan | Prioritas Daerah | Sasaran Pembangunan Daerah | Lokasi | Indikator Kinerja | | | | Pagu Indikatif | Prakiraan Maju | Jenis Prog & Keg | Perangkat Daerah |
|---|---|---|---|---|---|---|---|---|---|---|---|---|
| | | | | | Program/Outcome | | Kegiatan/Output | | | | | |
| | | | | | Uraian | Target | Uraian | Target | | | | |
| (1) | (2) | (3) | (4) | (5) | (6) | (7) | (8) | (9) | (10) | (11) | (12) | (13) |
| 15.08. | Pembinaan kearsipan | | | Kab. Natuna | | | Jumlah OPD/Kecamatan/Desa yang mendapat pembinaan kearsipan | 53 OPD | 50,000,000 | 52,500,000 | | Dinas Perpustakaan dan Kearsipan |
| | - Pelaksanaan pembinaan kearsipan dinamis | | | Kabupaten Natuna | | | Jumlah OPD/Kecamatan/Desa yang mendapat pembinaan kearsipan | 53 Paket | 50,000,000 | 52,500,000 | Sedang Berjalan | |
| **15.** | **Program Perbaikan Sistem Administrasi Kearsipan** | | | | Jumlah tenaga OPD yang menerapkan sistem kearsipan yang baik | 15 Orang | | | **70,000,000** | **262,500,000** | | |
| 15.01. | Pembangunan database informasi kearsipan | | | Kab. Natuna | | | Tersedianya data base kearsipan | 3 Satker | 70,000,000 | 262,500,000 | | Dinas Perpustakaan dan Kearsipan |
| | - Pelaksanaan akuisisi arsip statis | | | Kabupaten Natuna | | | Tersedianya data base kearsipan | 1 Paket | 70,000,000 | 262,500,000 | Sedang Berjalan | |
| **15.** | **Program Perbaikan Sistem Administrasi Kearsipan** | | | | Persentase PD yang mengelola arsip secara baku | 100 Persen | | | **50,000,000** | **210,000,000** | | |
| 15.02. | Pengumpulan data | | | Kab. Natuna | | | Jumlah Laporan Data | 3 Laporan | 50,000,000 | 210,000,000 | | Dinas Perpustakaan dan Kearsipan |
| | - Pelaksanaan pelaksanaan laporan data | | | Kabupaten Natuna | | | Jumlah Laporan Data | 1 Paket | 50,000,000 | 210,000,000 | Sedang Berjalan | |
| **16.** | **Program Penyelamatan dan Pelestarian Dokumen/Arsip Daerah** | | | | Jumlah dokumen Arsip yang dikelola dengan baik | 2000 Berkas | | | **80,000,000** | **367,500,000** | | |
| 16.01. | Pengadaan sarana pengolahan dan penyimpanan arsip | | | Kab. Natuna | | | Jumlah Sarana Pengolahan dan Penyimpanan arsip | 2 Unit | 80,000,000 | 367,500,000 | | Dinas Perpustakaan dan Kearsipan |
| | - Pelaksanaan penciptaan dan penggunaan arsip dinamis | | | Kabupaten Natuna | | | Jumlah Sarana Pengolahan dan Penyimpanan arsip | 2 Paket | 80,000,000 | 367,500,000 | Sedang Berjalan | |
| **16.** | **Program Penyelamatan dan Pelestarian Dokumen/Arsip Daerah** | | | | Jumlah pengelola arsip kecamatan/desa yang mendapat pembinaan | 31 Orang | | | **80,000,000** | **420,000,000** | | |
| 16.02. | Pendataan dan penataan dokumen/arsip daerah | | | Kab. Natuna | | | Jumlah Satker yang didata dan ditata | 3 Satker | 80,000,000 | 420,000,000 | | Dinas Perpustakaan dan Kearsipan |
| | - Pelaksananan pendataan dan penataan arsip | | | Kabupaten Natuna | | | Jumlah Satker yang didata dan ditata | 1 Paket | 80,000,000 | 420,000,000 | Sedang Berjalan | |
| **16.** | **Program Penyelamatan dan Pelestarian Dokumen/Arsip Daerah** | | | | Jumlah pengguna layanan informasi kearsipan | 2000 Berkas | | | **50,000,000** | **52,500,000** | | |
| 16.03. | Penduplikatan dokumen/arsip daerah dalam bentuk informatika | | | Kab. Natuna | | | Jumlah dokumen yang di perbanyak dalam bentuk informatika | 1 Dokumen | 50,000,000 | 52,500,000 | | Dinas Perpustakaan dan Kearsipan |
| | - Pelaksanaan autentisitas di OPD Kabupaten Natuna | | | Kabupaten Natuna | | | Jumlah dokumen yang di perbanyak dalam bentuk informatika | 1 Paket | 50,000,000 | 52,500,000 | Sedang Berjalan | |
| **17.** | **Program Pemeliharaan Rutin/Berkala Sarana dan Prasarana Kearsipan** | | | | Jumlah pelayanan informasi kearsipan | 17 Layanan | | | **30,000,000** | **31,500,000** | | |
| | | | | | | | | | | | | |

| Kode | Urusan/Bidang Urusan Pemerintahan/ Program/Kegiatan | Prioritas Daerah | Sasaran Pembangunan Daerah | Lokasi | Indikator Kinerja | | | | Pagu Indikatif | Prakiraan Maju | Jenis Prog & Keg | Perangkat Daerah |
|---|---|---|---|---|---|---|---|---|---|---|---|---|
| | | | | | Program/Outcome | | Kegiatan/Output | | | | | |
| | | | | | Uraian | Target | Uraian | Target | | | | |
| (1) | (2) | (3) | (4) | (5) | (6) | (7) | (8) | (9) | (10) | (11) | (12) | (13) |
| 17.01. | Pemeliharaan rutin/berkala sarana pengolahan dan penyimpanan arsip | | | Kab. Natuna | | | Jumlah sarana dan prasarana arsip | 17 Unit | 30,000,000 | 31,500,000 | | Dinas Perpustakaan dan Kearsipan |
| | - Pemeliharaan rutin/berkala sarana pengolahan dan penyimpanan arsip | | | Kabupaten Natuna | | | Jumlah sarana dan prasarana arsip | 12 Bulan | 30,000,000 | 31,500,000 | Sedang Berjalan | |
| **18.** | **Program Peningkatan Kualitas Pelayanan Informasi** | | | | Jumlah Pengguna Layanan Informasi Arsip | 1000 Pengguna | | | **220,000,000** | **808,500,000** | | |
| 18.01. | Penyusunan dan penerbitan naskah sumber arsip | | | Kab. Natuna | | | Jumlah judul naskah | 1 Judul/ | 75,000,000 | 288,750,000 | | Dinas Perpustakaan dan Kearsipan |
| | - Pelaksanaan autentisitas arsip hilang setiap OPD | | | Kabupaten Natuna | | | Jumlah judul naskah | 1 Paket | 75,000,000 | 288,750,000 | Sedang Berjalan | |
| 18.03. | Sosialisasi/penyuluhan kearsipan di lingkungan instansi pemerintah/swasta | | | Kab. Natuna | | | Jumlah Peserta Kegiatan Sosialisasi | 50 Orang | 70,000,000 | 283,500,000 | | Dinas Perpustakaan dan Kearsipan |
| | - Pelekasanaan sosialisasi JIKN | | | | | | Jumlah Peserta Kegiatan Sosialisasi | 1 Paket | 70,000,000 | 283,500,000 | Sedang Berjalan | |
| 18.04. | Publikasi dan Dokumentasi Kearsipan | | | Kab. Natuna | | | Jumlah Item Publikasi dan Dokumentasi | 5 Item | 75,000,000 | 236,250,000 | | Dinas Perpustakaan dan Kearsipan |
| | - Publikasi dan Dokumentasi Kearsipan | | | Kabupaten Natuna | | | Jumlah Item Publikasi dan Dokumentasi | 5 Item | 75,000,000 | 236,250,000 | Sedang Berjalan | |
| **18.** | **Program Peningkatan Kualitas Pelayanan Informasi** | | | | Jumlah Pengguna Layanan Informasi Kearsipan | 1000 Pengguna | | | **50,000,000** | **52,500,000** | | |
| 18.06. | Bimtek Pengelolaan Arsip | | | Kab. Natuna | | | Jumlah OPD yang mengikuti Bimtek | 2 OPD | 50,000,000 | 52,500,000 | | Dinas Perpustakaan dan Kearsipan |
| | - Pelaksanaan Bimtek Arsip Dinamis | | | Kabupaten Natuna | | | Jumlah OPD yang mengikuti Bimtek | 2 Paket | 50,000,000 | 52,500,000 | Sedang Berjalan | |
| **18.** | **Program Peningkatan Kualitas Pelayanan Informasi** | | | | Jumlah tenaga kearsipan yang mengikuti pendidikan dan pelatihan | 3 Orang | | | **85,000,000** | **325,500,000** | | |
| 18.02. | Penyediaan sarana layanan informasi arsip | | | Kab. Natuna | | | Jumlah sarana Layanan Informasi Arsip | 1 Unit | 85,000,000 | 325,500,000 | | Dinas Perpustakaan dan Kearsipan |
| | - Penyediaan sarana layanan informasi arsip | | | Kabupaten Natuna | | | Jumlah sarana Layanan Informasi Arsip | 1 Paket | 85,000,000 | 325,500,000 | | |
| **2.** | **URUSAN PILIHAN** | | | | | | | | **66,748,027,731** | **76,785,540,597** | | |
| **2.01.** | **KELAUTAN DAN PERIKANAN** | | | | | | | | **18,977,369,476** | **23,813,738,300** | | |
| **01.** | **Program Pelayanan Administrasi Perkantoran** | | | | Jumlah Bulan Pelayanan Administrasi Perkantoran | 12 Bulan | | | **13,366,686,476** | **16,119,499,800** | | |
| 01.01. | Penyediaan jasa surat menyurat | | | Kab. Natuna | | | Jumlah Bulan Penyediaan Jasa Surat Menyurat | 12 Bulan | 42,000,000 | 44,100,000 | | Dinas Perikanan |
| | - Penyediaan Jasa Surat Menyurat | | | Kabupaten Natuna | | | Jumlah Bulan Penyediaan Jasa Surat Menyurat | 12 Bulan | 42,000,000 | 44,100,000 | | |
| | | | | | | | | | | | | |

| Kode | Urusan/Bidang Urusan Pemerintahan/ Program/Kegiatan | Prioritas Daerah | Sasaran Pembangunan Daerah | Lokasi | Indikator Kinerja | | | | Pagu Indikatif | Prakiraan Maju | Jenis Prog & Keg | Perangkat Daerah |
|---|---|---|---|---|---|---|---|---|---|---|---|---|
| | | | | | Program/Outcome | | Kegiatan/Output | | | | | |
| | | | | | Uraian | Target | Uraian | Target | | | | |
| (1) | (2) | (3) | (4) | (5) | (6) | (7) | (8) | (9) | (10) | (11) | (12) | (13) |
| 01.02. | Penyediaan jasa komunikasi, sumber daya air dan listrik | | | Kab. Natuna | | | Jumlah bulan jasa komunikasi, sumber daya air dan listrik | 12 Bulan | 132,830,200 | 144,471,710 | | Dinas Perikanan |
| | - Penyediaan Jasa Komunikasi, Sumber Daya Air dan Listrik | | | Kabupaten Natuna | | | Jumlah bulan jasa komunikasi, sumber daya air dan listrik | 12 Bulan | 132,830,200 | 144,471,710 | Sedang Berjalan | |
| 01.08. | Penyediaan jasa kebersihan kantor | | | Kab. Natuna | | | Luasan gedung kantor yang dipelihara | 125 m2 | 40,107,000 | 43,612,350 | | Dinas Perikanan |
| | - Pemeliharaan Gedung Kantor | | | Kabupaten Natuna | | | Luasan gedung kantor yang dipelihara | 125 m2 | 40,107,000 | 43,612,350 | Sedang Berjalan | |
| 01.10. | Penyediaan alat tulis kantor | | | Kab. Natuna | | | Jumlah jenis alat tulis kantor yang disediakan | 70 Jenis | 50,000,000 | 57,500,000 | | Dinas Perikanan |
| | - Alat Tulis Kantor | | | Kabupaten Natuna | | | Jumlah jenis alat tulis kantor yang disediakan | 70 Jenis | 50,000,000 | 57,500,000 | Sedang Berjalan | |
| 01.11. | Penyediaan barang cetakan dan penggandaan | | | Kab. Natuna | | | Jumlah bahan-bahan cetak dan fotcopy | 72120 Eksemplar | 50,000,000 | 55,000,000 | | Dinas Perikanan |
| | - Penyediaan Cetak dan Fotcopy | | | Kabupaten Natuna | | | Jumlah bahan-bahan cetak dan fotcopy | 72.120 Eksemplar | 50,000,000 | 55,000,000 | Sedang Berjalan | |
| 01.13. | Penyediaan peralatan dan perlengkapan kantor | | | Kab. Natuna | | | Jumlah peralatan dan perlengkapan kantor | 157 Unit | 499,884,000 | 602,616,650 | | Dinas Perikanan |
| | - Pengadaan Lemari Kayu | | | Kabupaten Natuna | | | Jumlah peralatan dan perlengkapan kantor | 5 Unit | 30,100,000 | 30,105,000 | Sedang Berjalan | |
| | - Filling Kabinet Besi | | | Kabupaten Natuna | | | Jumlah peralatan dan perlengkapan kantor | 10 Unit | 25,300,000 | 26,565,000 | Sedang Berjalan | |
| | - Pengadaan Meja | | | Kabupaten Natuna | | | Jumlah peralatan dan perlengkapan kantor | 23 Unit | 31,940,000 | 33,537,000 | | |
| | - Pengadaan AC Split | | | Kabupaten Natuna | | | Jumlah peralatan dan perlengkapan kantor | 5 Unit | 37,200,000 | 39,060,000 | Sedang Berjalan | |
| | - Pengadaan TV Coler | | | Kabupaten Natuna | | | Jumlah peralatan dan perlengkapan kantor | 5 Unit | 29,555,000 | 31,032,750 | Sedang Berjalan | |
| | - Pengadaan Kursi Tunggu Tamu | | | Kabupaten Natuna | | | Jumlah peralatan dan perlengkapan kantor | 5 Unit | 21,565,000 | 22,643,250 | Sedang Berjalan | |
| | - Pengadaan Kursi | | | Kabupaten Natuna | | | Jumlah peralatan dan perlengkapan kantor | 20 Unit | 34,340,000 | 36,057,000 | Sedang Berjalan | |
| | - Filling Kabinet | | | Kabupaten Natuna | | | Jumlah peralatan dan perlengkapan kantor | 10 Unit | 25,500,000 | 26,775,000 | Sedang Berjalan | |
| | - Pengadaan Komputer | | | Kabupaten Natuna | | | Jumlah peralatan dan perlengkapan kantor | 3 Unit | 30,759,000 | 40,746,950 | Sedang Berjalan | |
| | - Pengadaan Lemari | | | Kabupaten Natuna | | | Jumlah peralatan dan perlengkapan kantor | 5 Unit | 54,511,000 | 100,275,000 | Sedang Berjalan | |
| | - Pengadaan Scanner | | | Kabupaten Natuna | | | Jumlah peralatan dan perlengkapan kantor | 2 Unit | 24,832,000 | 26,073,600 | Sedang Berjalan | |
| | - Pengadaan AC | | | Kabupaten Natuna | | | Jumlah peralatan dan perlengkapan kantor | 3 Unit | 22,939,800 | 24,086,790 | Sedang Berjalan | |
| | - Pengadaan Note Book | | | Kabupaten Natuna | | | Jumlah peralatan dan perlengkapan kantor | 2 Unit | 35,378,000 | 44,946,900 | Sedang Berjalan | |

| Kode | Urusan/Bidang Urusan Pemerintahan/ Program/Kegiatan | Prioritas Daerah | Sasaran Pembangunan Daerah | Lokasi | Indikator Kinerja | | | | Pagu Indikatif | Prakiraan Maju | Jenis Prog & Keg | Perangkat Daerah |
|---|---|---|---|---|---|---|---|---|---|---|---|---|
| | | | | | Program/Outcome | | Kegiatan/Output | | | | | |
| | | | | | Uraian | Target | Uraian | Target | | | | |
| (1) | (2) | (3) | (4) | (5) | (6) | (7) | (8) | (9) | (10) | (11) | (12) | (13) |
| | - Pengadaan Meja Kerja | | | Kabupaten Natuna | | | Jumlah peralatan dan perlengkapan kantor | 10 Unit | 12,963,000 | 33,561,150 | Sedang Berjalan | |
| | - Pengadaan TV | | | Kabupaten Natuna | | | Jumlah peralatan dan perlengkapan kantor | 3 Unit | 17,747,700 | 18,635,085 | | |
| | - Pengadaan Printer | | | Kabupaten Natuna | | | Jumlah peralatan dan perlengkapan kantor | 10 Unit | 8,904,000 | 9,349,200 | Sedang Berjalan | |
| | - Pengadaan Kursi Kerja | | | Kabupaten Natuna | | | Jumlah peralatan dan perlengkapan kantor | 20 Unit | 34,354,000 | 36,071,700 | Sedang Berjalan | |
| | - Pengadaan Kursi Tunggu | | | Kabupaten Natuna | | | Jumlah peralatan dan perlengkapan kantor | 5 Unit | 21,995,500 | 23,095,275 | Sedang Berjalan | |
| 01.15. | Penyediaan bahan bacaan dan peraturan perundang-undangan | | | Kab. Natuna | | | Jumlah bahan-bahan bacaan pegawai | 10 Eksemplar | 25,000,000 | 26,250,000 | | Dinas Perikanan |
| | - Penyediaan Bahan Bacaan Pegawai | | | Kabupaten Natuna | | | Jumlah bahan-bahan bacaan pegawai | 10 Eksemplar | 25,000,000 | 26,250,000 | | |
| 01.17. | Penyediaan makanan dan minuman | | | Kab. Natuna | | | Jumlah pegawai dan tamu | 126 Orang | 85,000,000 | 162,500,000 | | Dinas Perikanan |
| | - Penyediaan Makan Minum Pegawai dan Tamu | | | Kabupaten Natuna | | | Jumlah pegawai dan tamu | 126 Orang | 85,000,000 | 162,500,000 | Sedang Berjalan | |
| 01.18. | Rapat-rapat koordinasi dan konsultasi keluar daerah | | | Kab. Natuna | | | Jumlah perjalanan dinas luar daerah | 170 OK | 310,000,000 | 304,000,000 | | Dinas Perikanan |
| | - Perjalanan Dinas Luar Daerah | | | Kabupaten Natuna | | | Jumlah perjalanan dinas luar daerah | 30 OK | 310,000,000 | 304,000,000 | Sedang Berjalan | |
| 01.19. | Penyediaan jasa tenaga pendukung administrasi/teknis perkantoran | | | Kab. Natuna | | | Jumlah tenaga P3K | 42 Orang | 11,901,865,276 | 14,449,449,090 | | Dinas Perikanan |
| | - Gaji dan Tunjangan ASN | | | Kabupaten Natuna | | | Jumlah tenaga P3K | 1 Tahun | 8,001,865,276 | 8,401,949,090 | Sedang Berjalan | |
| | - Gaji tenaga honorer/ PTT | | | Kabupaten Natuna | | | Jumlah tenaga P3K | 42 Orang | 2,950,000,000 | 2,950,000,000 | Sedang Berjalan | |
| | - Pembayaran Gaji dan Tunjangan | | | Kabupaten Natuna | | | Jumlah tenaga P3K | 42 Orang | 950,000,000 | 3,097,500,000 | | |
| 01.20. | Rapat-rapat koordinasi dalam daerah | | | Kab. Natuna | | | Jumlah perjalanan dinas dalam daerah | 310 OK | 230,000,000 | 230,000,000 | | Dinas Perikanan |
| | - Koordinasi dan Sinkronisasi Perencanaan dan Evaluasi Kinerja | | | Kabupaten Natuna | | | Jumlah perjalanan dinas dalam daerah | 30 OK | 230,000,000 | 230,000,000 | Sedang Berjalan | |
| **02.** | **Program Peningkatan Sarana dan Prasarana Aparatur** | | | | Persentase ketersediaan sarana dan prasarana aparatur | 75 Persen | | | **227,370,000** | **288,738,500** | | |
| 02.24. | Pemeliharaan rutin/berkala kendaraan dinas/operasional | | | Kab. Natuna | | | Jumlah Kenderaan dinas/ operasional kantor yang dipelihara | 48 Unit | 100,000,000 | 145,000,000 | | Dinas Perikanan |
| | - Pemeliharaan Kendaraan Dinas/Operasional Kantor | | | Kabupaten Natuna | | | Jumlah Kenderaan dinas/ operasional kantor yang dipelihara | 48 Unit | 100,000,000 | 145,000,000 | Sedang Berjalan | |
| 02.30. | Pemeliharaan rutin/berkala peralatan dan perlengkapan kantor | | | Kab. Natuna | | | Jumlah jenis peralatan-perlengkapan kantor yang dipelihara | 12 Jenis | 70,000,000 | 73,500,000 | | Dinas Perikanan |
| | | | | | | | | | | | | |

| Kode | Urusan/Bidang Urusan Pemerintahan/ Program/Kegiatan | Prioritas Daerah | Sasaran Pembangunan Daerah | Lokasi | Indikator Kinerja | | | | Pagu Indikatif | Prakiraan Maju | Jenis Prog & Keg | Perangkat Daerah |
|---|---|---|---|---|---|---|---|---|---|---|---|---|
| | | | | | Program/Outcome | | Kegiatan/Output | | | | | |
| | | | | | Uraian | Target | Uraian | Target | | | | |
| (1) | (2) | (3) | (4) | (5) | (6) | (7) | (8) | (9) | (10) | (11) | (12) | (13) |
| | - Perlengkapan Kantor Yang diPelihara | | | Kabupaten Natuna | | | Jumlah jenis peralatan-perlengkapan kantor yang dipelihara | 12 Jenis | 70,000,000 | 73,500,000 | | |
| 02.42. | Rehabilitasi sedang/berat gedung kantor | | | Kab. Natuna | | | Jumlah terehabilitasinya gedung kantor | 40 m2 | 57,370,000 | 70,238,500 | | Dinas Perikanan |
| | - Terehabilitasinya Gedung Kantor | | | Kabupaten Natuna | | | Jumlah terehabilitasinya gedung kantor | 405 m2 | 57,370,000 | 70,238,500 | Sedang Berjalan | |
| **03.** | **Program Peningkatan Disiplin Aparatur** | | | | Persentase kehadiran pegawai | 95 Persen | | | **230,000,000** | **237,500,000** | | |
| 03.02. | Pengadaan pakaian dinas beserta kelengkapannya | | | Kab. Natuna | | | Jumlah pakaian dinas berserta | 105 Stell | 80,000,000 | 80,000,000 | | Dinas Perikanan |
| | - Pengadaan Pakaian Dinas Berserta Kelengkapanya | | | Kabupaten Natuna | | | Jumlah pakaian dinas berserta | 105 Stell | 80,000,000 | 80,000,000 | Sedang Berjalan | |
| 03.05. | Pengadaan pakaian khusus hari-hari tertentu | | | Kab. Natuna | | | Jumlah pakaian khusus hari-hari tertentu | 105 Stell | 150,000,000 | 157,500,000 | | Dinas Perikanan |
| | - Pengadaan Pakaian Khusus Hari-hari Tertentu | | | Kabupaten Natuna | | | Jumlah pakaian khusus hari-hari tertentu | 105 Stell | 150,000,000 | 157,500,000 | | |
| **05.** | **Program Peningkatan Kapasitas Sumber Daya Aparatur** | | | | Persentase aparatur yang bersertifikasi | 75 Persen | | | **85,000,000** | **84,250,000** | | |
| 05.04. | Kursus dan peningkatan ketrampilan aparatur | | | Kab. Natuna | | | Jumlah Aparatur Yang Mengikuti Kursus keterampilan | 5 Orang | 85,000,000 | 84,250,000 | | Dinas Perikanan |
| | - Aparatur Yang Mengikuti Kursus Keterampilan | | | Kabupaten Natuna | | | Jumlah Aparatur Yang Mengikuti Kursus keterampilan | 5 Orang | 85,000,000 | 84,250,000 | Sedang Berjalan | |
| **06.** | **Program Peningkatan Pengembangan Sistem Pelaporan Capaian Kinerja dan Keuangan** | | | | Predikat/ Nilai Akuntabilitas | 80 Nilai/ Predikat | | | **50,000,000** | **57,500,000** | | |
| 06.01. | Penyusunan laporan capaian kinerja dan ikhtisar realisasi kinerja SKPD | | | Kab. Natuna | | | Jumlah laporan sistim pelaporan capaian kinerja dan keuangan | 1 Laporan | 50,000,000 | 57,500,000 | | Dinas Perikanan |
| | - Penyediaan Laporan Keuangan dan LKjIP | | | Kabupaten Natuna | | | Jumlah laporan sistim pelaporan capaian kinerja dan keuangan | 2 Laporan | 50,000,000 | 57,500,000 | Sedang Berjalan | |
| **15.** | **Program Pemberdayaan Ekonomi Masyarakat Pesisir** | | | | Jumlah volume produk olahan hasil perikanan (ton) | 149.65 Ton | | | **855,000,000** | **1,030,000,000** | | |
| 15.03. | Pengembangan sarana dan prasarana pemberdayaan ekonomi masyarakat pesisir | | | Kab. Natuna | | | Jumlah jenis sarana dan prasarana pemberdayaan ekonomi masyarakat pesisir | 5 Jenis | 275,000,000 | 330,000,000 | | Dinas Perikanan |
| | - Pengadaan Tossa | | | Kabupaten Natuna | | | Jumlah jenis sarana dan prasarana pemberdayaan ekonomi masyarakat pesisir | 1 Unit | 30,000,000 | 37,500,000 | Sedang Berjalan | |
| | - Pengadaan Mesin Tepung Ikan | | | Kabupaten Natuna | | | Jumlah jenis sarana dan prasarana pemberdayaan ekonomi masyarakat pesisir | 20 Unit | 30,000,000 | 57,000,000 | Sedang Berjalan | |
| | - Pengadaan Mixer | | | Kabupaten Natuna | | | Jumlah jenis sarana dan prasarana pemberdayaan ekonomi masyarakat pesisir | 50 Unit | 30,000,000 | 37,000,000 | Sedang Berjalan | |

| Kode | Urusan/Bidang Urusan Pemerintahan/ Program/Kegiatan | Prioritas Daerah | Sasaran Pembangunan Daerah | Lokasi | Indikator Kinerja | | | | Pagu Indikatif | Prakiraan Maju | Jenis Prog & Keg | Perangkat Daerah |
|---|---|---|---|---|---|---|---|---|---|---|---|---|
| | | | | | Program/Outcome | | Kegiatan/Output | | | | | |
| | | | | | Uraian | Target | Uraian | Target | | | | |
| (1) | (2) | (3) | (4) | (5) | (6) | (7) | (8) | (9) | (10) | (11) | (12) | (13) |
| | - Pengadaan Vacum Sealer | | | Kabupaten Natuna | | | Jumlah jenis sarana dan prasarana pemberdayaan ekonomi masyarakat pesisir | 50 Unit | 70,000,000 | 71,000,000 | Sedang Berjalan | |
| | - Pengadaan Hand Sealer | | | Kabupaten Natuna | | | Jumlah jenis sarana dan prasarana pemberdayaan ekonomi masyarakat pesisir | 100 Unit | 35,000,000 | 35,000,000 | Sedang Berjalan | |
| | - Pengadaan Freezer | | | Kabupaten Natuna | | | Jumlah jenis sarana dan prasarana pemberdayaan ekonomi masyarakat pesisir | 6 Unit | 30,000,000 | 37,500,000 | Sedang Berjalan | |
| | - Pengadaan Pengiris Kerupuk | | | Kabupaten Natuna | | | Jumlah jenis sarana dan prasarana pemberdayaan ekonomi masyarakat pesisir | 50 Unit | 50,000,000 | 55,000,000 | Sedang Berjalan | |
| 15.15. | Pembinaan kelompok ekonomi masyarakat pesisir | | | Kab. Natuna | | | Jumlah kelompok yang dibina | 15 Kelompok | 100,000,000 | 105,000,000 | | Dinas Perikanan |
| | - Pembinaan Mutu dan Keamanan Hasil Perikanan Bagi Kelompok Pengolahan dan Pemasaran | | | Kabupaten Natuna | | | Jumlah kelompok yang dibina | 15 Kelompok | 100,000,000 | 105,000,000 | Sedang Berjalan | |
| 15.16. | Konsultasi Publik Rencana Pengelolaan Tempat Pelelangan Ikan (TPI) | | | Kab. Natuna | | | Jumlah peserta Konsultasi Publik Rencana Pengelolaan Tempat Pelelangan Ikan | Orang | 50,000,000 | 50,000,000 | | Dinas Perikanan |
| | - Sosialisasi Gemar Makan Ikan | | | Kabupaten Natuna | | | Jumlah peserta Konsultasi Publik Rencana Pengelolaan Tempat Pelelangan Ikan | 40 Orang | 50,000,000 | 50,000,000 | Sedang Berjalan | |
| 15.17. | Inventarisasi Tempat Pendaratan Ikan Tradisional | | | Kab. Natuna | | | Jumlah kecamatan yang di Inventarisasi Tempat Pendaratan Ikan Tradisional | 0 Kecamatan | 50,000,000 | 30,000,000 | | Dinas Perikanan |
| | - Kecamatan Yang di Inventarisasi Tempat Pengolahan Hasil Perikanan | | | Kabupaten Natuna | | | Jumlah kecamatan yang di Inventarisasi Tempat Pendaratan Ikan Tradisional | 15 Kecamatan | 50,000,000 | 30,000,000 | Sedang Berjalan | |
| 15.18. | Bimtek Manajemen Operasional Tempat Pelelangan Ikan (TPI) | | | Kab. Natuna | | | Jumlah peserta Bimtek Manajemen Operasional Tempat Pelelangan Ikan | 0 Orang | 100,000,000 | 130,000,000 | | Dinas Perikanan |
| | - Pembinaan Nelayan dan Bakul Penyelenggaraan Tempat Pelelangan Ikan | | | Kabupaten Natuna | | | Jumlah peserta Bimtek Manajemen Operasional Tempat Pelelangan Ikan | 50 Orang | 100,000,000 | 130,000,000 | Sedang Berjalan | |
| 15.19. | Pelatihan Teknis Pengelola dan Pelaksana Tempat Pelelangan Ikan (TPI) | | | Kab. Natuna | | | Jumlah peserta pelatihan teknis pengelola dan pelaksana pelelangan ikan | 0 Orang | 100,000,000 | 130,000,000 | | Dinas Perikanan |
| | - Pelatihan Pengolahan dan Pemasaran Hasil Perikanan | | | Kabupaten Natuna | | | Jumlah peserta pelatihan teknis pengelola dan pelaksana pelelangan ikan | 30 Orang | 100,000,000 | 130,000,000 | Sedang Berjalan | |
| 15.20. | Study Kelayakan Pengembangan Pasar Hiegenies | | | Kab. Natuna | | | Jumlah Dokumen Study Kelayakan Pengembangan Pasar Higeinis | 1 Dokumen | 80,000,000 | 150,000,000 | | Dinas Perikanan |
| | - Pameran dan Lomba Masak Ikan Yang di Ikuti | | | Kabupaten Natuna | | | Jumlah Dokumen Study Kelayakan Pengembangan Pasar Higeinis | 2 Kali | 80,000,000 | 150,000,000 | Sedang Berjalan | |
| | | | | | | | | | | | | |

| Kode | Urusan/Bidang Urusan Pemerintahan/ Program/Kegiatan | Prioritas Daerah | Sasaran Pembangunan Daerah | Lokasi | Indikator Kinerja | | | | Pagu Indikatif | Prakiraan Maju | Jenis Prog & Keg | Perangkat Daerah |
|---|---|---|---|---|---|---|---|---|---|---|---|---|
| | | | | | Program/Outcome | | Kegiatan/Output | | | | | |
| | | | | | Uraian | Target | Uraian | Target | | | | |
| (1) | (2) | (3) | (4) | (5) | (6) | (7) | (8) | (9) | (10) | (11) | (12) | (13) |
| 15.22. | Penyusunan Rancangan Peraturan Daerah Tentang Pengelolaan dan Retribusi Tempat Pelelangan Ikan (TPI) | | | Kab. Natuna | | | Jumlah Ranperda Tentang Pengelolaan dan Retribusi Tempat Pelelangan Ikan | 0 Ranperda | 50,000,000 | 50,000,000 | | Dinas Perikanan |
| | - Magang/Pelatihan Pengelolaan dan Penyelenggaraan Tempat Pelelangan Ikan (TPI) | | | Kabupaten Natuna | | | Jumlah Ranperda Tentang Pengelolaan dan Retribusi Tempat Pelelangan Ikan | 5 Orang | 50,000,000 | 50,000,000 | Sedang Berjalan | |
| 15.23. | Penyusunan Rancangan Peraturan Bupati tentang Harga Patokan Ikan | | | Kab. Natuna | | | Jumlah Peraturan Bupati Tentang Harga Patokan Ikan | 1 Perbup Perbup | 50,000,000 | 55,000,000 | | Dinas Perikanan |
| | - Sosialisasi dan Publikasi Tata Aturan Tempat Pelelangan Ikan (TPI) | | | Kabupaten Natuna | | | Jumlah Peraturan Bupati Tentang Harga Patokan Ikan | 50 Orang | 50,000,000 | 55,000,000 | Sedang Berjalan | |
| **20.** | **Program Pengembangan Budidaya Perikanan** | | | | Jumlah produksi perikanan budidaya (ton) | 3984.82 Ton | | | **1,443,313,000** | **1,967,750,000** | | |
| 20.02. | Pendampingan pada kelompok tani pembudidaya ikan | | | Kab. Natuna | | | Jumlah kelompok yang dibina | 150 Kelompok | 150,000,000 | 167,500,000 | | Dinas Perikanan |
| | - Masyarakat Pembudidaya Yang diBina | | | Kabupaten Natuna | | | Jumlah kelompok yang dibina | 150 Orang | 150,000,000 | 167,500,000 | Sedang Berjalan | |
| 20.04. | Pengembangan BBIP | | | Kab. Natuna | | | Jumlah bibit ikan yang dihasilkan | 20000 Ekor | 150,000,000 | 165,000,000 | | Dinas Perikanan |
| | - Penyediaan Bibit Ikan Gurame | | | Kabupaten Natuna | | | Jumlah bibit ikan yang dihasilkan | 10.000 Ekor | 50,000,000 | 55,000,000 | Sedang Berjalan | |
| | - Penyediaan Bibit Ikan Patin | | | Kabupaten Natuna | | | Jumlah bibit ikan yang dihasilkan | 10000 Ekor | 50,000,000 | 55,000,000 | Sedang Berjalan | |
| | - Penyediaan Bibit Ikan Lele | | | Kabupaten Natuna | | | Jumlah bibit ikan yang dihasilkan | 25000 Ekor | 50,000,000 | 55,000,000 | Sedang Berjalan | |
| 20.09. | Pengembangan sarana dan prasrana kelautan dan perikanan budidaya | | | Kab. Natuna | | | Jumlah jenis sarana dan prasarana perikanan budidaya | 10 Jenis | 743,313,000 | 1,075,250,000 | | Dinas Perikanan |
| | - Pengadaan Sistem Aerasi Perbenihan | | | Kabupaten Natuna | | | Jumlah jenis sarana dan prasarana perikanan budidaya | 1 Paket | 30,000,000 | 35,000,000 | Sedang Berjalan | |
| | - Percontohan Budidaya Air Tawar dan Air Payau (Paket Budidaya Ikan Lele dan Paket Percontohan Budidaya Gurame) | | | Kabupaten Natuna | | | Jumlah jenis sarana dan prasarana perikanan budidaya | 10 Jenis | 51,100,000 | 145,250,000 | Sedang Berjalan | |
| | - Pengadaan Mesin Pembuat Pakan | | | Kabupaten Natuna | | | Jumlah jenis sarana dan prasarana perikanan budidaya | 2 Unit | 80,000,000 | 80,000,000 | Sedang Berjalan | |
| | - Pengadaan Kualitas Air | | | Kabupaten Natuna | | | Jumlah jenis sarana dan prasarana perikanan budidaya | 1 Paket | 30,000,000 | 35,000,000 | Sedang Berjalan | |
| | - Pembangunan Sistem Bioflok | | | Kabupaten Natuna | | | Jumlah jenis sarana dan prasarana perikanan budidaya | 10 Paket | 251,106,500 | 462,500,000 | Sedang Berjalan | |
| | - Penyediaan Sarana Perikanan Budidaya Skala Kecil (Aerasi,Pompa Air,Bak Tandon,Kolam Pengendapan,Koam Pemijahan dan Rumah Jaga) | | | Kabupaten Natuna | | | Jumlah jenis sarana dan prasarana perikanan budidaya | 2 Jenis | 150,000,000 | 107,500,000 | Sedang Berjalan | |
| | - Pembangunan Kolam Pembesaran | | | Kabupaten Natuna | | | Jumlah jenis sarana dan prasarana perikanan budidaya | 2 Unit | 151,106,500 | 210,000,000 | Sedang Berjalan | |
| 20.15. | Pengembangan sarana dan prasarana BBIP | | | Kab. Natuna | | | Jumlah jenis sarana dan prasarana BBIP | 5 Jenis | 70,000,000 | 80,000,000 | | Dinas Perikanan |
| | - Penyediaan Sarana Perikanan Budidaya BBI | | | Kabupaten Natuna | | | Jumlah jenis sarana dan prasarana BBIP | 5 Jenis | 70,000,000 | 80,000,000 | Sedang Berjalan | |

| Kode | Urusan/Bidang Urusan Pemerintahan/ Program/Kegiatan | Prioritas Daerah | Sasaran Pembangunan Daerah | Lokasi | Indikator Kinerja | | | | Pagu Indikatif | Prakiraan Maju | Jenis Prog & Keg | Perangkat Daerah |
|---|---|---|---|---|---|---|---|---|---|---|---|---|
| | | | | | Program/Outcome | | Kegiatan/Output | | | | | |
| | | | | | Uraian | Target | Uraian | Target | | | | |
| (1) | (2) | (3) | (4) | (5) | (6) | (7) | (8) | (9) | (10) | (11) | (12) | (13) |
| 20.17. | Penyediaan pakan mandiri dan obat ikan | | | Kab. Natuna | | | Jumlah jenis pakan mandiri dan obat ikan | 2 Jenis | 70,000,000 | 70,000,000 | | Dinas Perikanan |
| | - Penyediaan Pakan Mandiri dan Obat Ikan | | | Kabupaten Natuna | | | Jumlah jenis pakan mandiri dan obat ikan | 2 Jenis | 70,000,000 | 70,000,000 | Sedang Berjalan | |
| 20.18. | Pengadaan calon induk ikan unggul | | | Kab. Natuna | | | Jumlah pengadaan induk ikan unggul | 65 Ekor | 110,000,000 | 122,500,000 | | Dinas Perikanan |
| | - Pengadaan Induk Ikan Lele | | | Kabupaten Natuna | | | Jumlah pengadaan induk ikan unggul | 50 Ekor | 30,000,000 | 35,000,000 | Sedang Berjalan | |
| | - Pengadaan Induk Ikan Patin | | | Kabupaten Natuna | | | Jumlah pengadaan induk ikan unggul | 100 Ekor | 30,000,000 | 30,000,000 | Sedang Berjalan | |
| | - Pengadaan Induk Ikan Gurami | | | Kabupaten Natuna | | | Jumlah pengadaan induk ikan unggul | 100 Ekor | 50,000,000 | 57,500,000 | Sedang Berjalan | |
| 20.19. | Magang/ pelatihan CBIB bagi Masyarakat/ Kelompok perikanan budidaya | | | Kab. Natuna | | | Jumlah masyarakat yang mengikuti magang/ pelatihan CBIB | 30 Orang | 50,000,000 | 50,000,000 | | Dinas Perikanan |
| | - Pelaksanaan Magang/Pelatihan CBIB | | | Kabupaten Natuna | | | Jumlah masyarakat yang mengikuti magang/ pelatihan CBIB | 5 Orang | 50,000,000 | 50,000,000 | Sedang Berjalan | |
| 20.20. | Magang/ Pelatihan Budidaya Pembenihan dan Pembesaran Ikan | | | Kab. Natuna | | | Jumlah nelayan yang mengikuti magang/ pelatihan pembenihan dan pembesaran ikan | 30 Orang | 50,000,000 | 50,000,000 | | Dinas Perikanan |
| | - Pelaksanaan Magang/ Pelatihan Pembenihan dan Pembesaran Ikan | | | Kabupaten Natuna | | | Jumlah nelayan yang mengikuti magang/ pelatihan pembenihan dan pembesaran ikan | 5 Orang | 50,000,000 | 50,000,000 | Sedang Berjalan | |
| 20.23. | Magang/ Pelatihan pembuatan pakan ikan buatan (Pelet Ikan) | | | Kab. Natuna | | | Jumlah orang yang mengikuti magang/ pelatihan pembuatan pakan ikan buatan (pelet ikan) | 20 Orang | 50,000,000 | 187,500,000 | | Dinas Perikanan |
| | - Pelaksanaan Magang/Pelatihan Pembuatan Pakan Ikan Buatan | | | Kabupaten Natuna | | | Jumlah orang yang mengikuti magang/ pelatihan pembuatan pakan ikan buatan (pelet ikan) | 10 Orang | 50,000,000 | 187,500,000 | Sedang Berjalan | |
| **21.** | **Program Pengembangan Perikanan Tangkap** | | | | Jumlah produksi perikanan tangkap (ton) | 132541.62 Ton | | | **2,300,000,000** | **3,416,000,000** | | |
| 21.01. | Pendampingan pada kelompok nelayan perikanan tangkap | | | Kab. Natuna | | | Jumlah nelayan perikanan yang terbina | 200 Orang | 150,000,000 | 140,000,000 | | Dinas Perikanan |
| | - Pendampingan Pada Kelompok/Nelayan Perikanan Tangkap | | | Kabupaten Natuna | | | Jumlah nelayan perikanan yang terbina | 100 Orang | 150,000,000 | 140,000,000 | Sedang Berjalan | |
| 21.06. | Penyediaan sarana perikanan tangkap | | | Kab. Natuna | | | Jumlah jenis sarana dan prasarana perikanan tangkap | 5 Jenis | 1,550,000,000 | 2,603,500,000 | | Dinas Perikanan |
| | - Pengadaan Fiber Box | | | Kabupaten Natuna | | | Jumlah jenis sarana dan prasarana perikanan tangkap | 50 Unit | 70,000,000 | 272,000,000 | Sedang Berjalan | |
| | - Pengadaan Life Jacket | | | Desa Air Nusa | | | Jumlah jenis sarana dan prasarana perikanan tangkap | 50 Unit | 70,000,000 | 157,500,000 | Sedang Berjalan | |
| | - Pengadaan Radio HT untuk Nelayan Kelurahan Sedanau | | | Kelurahan Sedanau | | | Jumlah jenis sarana dan prasarana perikanan tangkap | 50 Unit | 300,000,000 | 315,000,000 | Baru | |

| Kode | Urusan/Bidang Urusan Pemerintahan/ Program/Kegiatan | Prioritas Daerah | Sasaran Pembangunan Daerah | Lokasi | Indikator Kinerja | | | | Pagu Indikatif | Prakiraan Maju | Jenis Prog & Keg | Perangkat Daerah |
|---|---|---|---|---|---|---|---|---|---|---|---|---|
| | | | | | Program/Outcome | | Kegiatan/Output | | | | | |
| | | | | | Uraian | Target | Uraian | Target | | | | |
| (1) | (2) | (3) | (4) | (5) | (6) | (7) | (8) | (9) | (10) | (11) | (12) | (13) |
| | - Pengadaan Fish Finder | | | Desa Air Nusa | | | Jumlah jenis sarana dan prasarana perikanan tangkap | 20 Unit | 80,000,000 | 80,000,000 | Sedang Berjalan | |
| | - Pengadaan Radio Komunikasi | | | Desa Air Nusa | | | Jumlah jenis sarana dan prasarana perikanan tangkap | 20 Unit | 70,000,000 | 409,500,000 | Sedang Berjalan | |
| | - Pembuatan Sampan Nelayan Kecil Kp. Air Nusa Kec. Serasan Timur | | | Kecamatan Serasan Timur | | | Jumlah jenis sarana dan prasarana perikanan tangkap | 10 Unit | 150,000,000 | 157,500,000 | Baru | |
| | - Pengadaan satelit (hand GPS) dan radar untuk para nelayan se Kecamatan Suak Midai. | | | Kecamatan Suak Midai | | | Jumlah jenis sarana dan prasarana perikanan tangkap | 50 Unit | 650,000,000 | 682,500,000 | Sedang Berjalan | |
| | - Pengadaan Cool Box | | | Kabupaten Natuna | | | Jumlah jenis sarana dan prasarana perikanan tangkap | 20 Unit | 80,000,000 | 157,500,000 | Sedang Berjalan | |
| | - Pengadaan GPS | | | Desa Air Nusa | | | Jumlah jenis sarana dan prasarana perikanan tangkap | 20 Unit | 80,000,000 | 372,000,000 | Sedang Berjalan | |
| 21.07. | Penyusunan study kelayakan (feasibility study) | | | Kab. Natuna | | | Jumlah Dokumen Feasibility Study (FS) | Dokumen | 70,000,000 | 25,000,000 | | Dinas Perikanan |
| | - Bantuan Premi Asuransi Nelayan (BPAN) Daerah | | | Kabupaten Natuna | | | Jumlah Dokumen Feasibility Study (FS) | 1000 Orang | 70,000,000 | 25,000,000 | Sedang Berjalan | |
| 21.09. | Penyusunan detail engginer design (DED) | | | Kab. Natuna | | | Jumlah Dokumen DED perikanan tangkap | Dokumen | 50,000,000 | 55,000,000 | | Dinas Perikanan |
| | - Bimtek Diversifikasi dan Kemitraan Usaha Perikanan Tangkap | | | Kabupaten Natuna | | | Jumlah Dokumen DED perikanan tangkap | 50 Orang | 50,000,000 | 55,000,000 | Sedang Berjalan | |
| 21.10. | Penyusunan dokumen lingkungan (UKL-UPL) | | | Kab. Natuna | | | Jumlah dokumen UKL/UPL perikanan tangkap | Dokumen | 50,000,000 | 97,500,000 | | Dinas Perikanan |
| | - Pelatihan dan Sertifikasi Basic Safety Training (BST) Nelayan Perikanan Tangkap | | | Kabupaten Natuna | | | Jumlah dokumen UKL/UPL perikanan tangkap | 60 Orang | 50,000,000 | 97,500,000 | Sedang Berjalan | |
| 21.16. | Penyusunan masterplan pembangunan pelabuhan perikanan | | | Kab. Natuna | | | Jumlah dokumen masterplan PPI | Dokumen | 50,000,000 | 55,000,000 | | Dinas Perikanan |
| | - Bimtek/Pelatihan Manajemen Kelompok Nelayan Perikanan Tangkap | | | Kabupaten Natuna | | | Jumlah dokumen masterplan PPI | 20 Orang | 50,000,000 | 55,000,000 | Sedang Berjalan | |
| 21.17. | Pelatihan dan sertifikasi ANKAPIN dan ATKAPIN | | | Kab. Natuna | | | Jumlah peserta pelatihan ANKAPIN dan ATKAPIN | 60 Orang | 50,000,000 | 50,000,000 | | Dinas Perikanan |
| | - Pelatihan ANKAPIN dan ATKAPIN | | | Kabupaten Natuna | | | Jumlah peserta pelatihan ANKAPIN dan ATKAPIN | 60 Orang | 50,000,000 | 50,000,000 | Sedang Berjalan | |
| 21.19. | Penyusunan wilayah kerja dan pengoperasian pelabuhan perikanan (WKOPP) | | | Kab. Natuna | | | Jumlah dokumen pengelolaan wilayah dan pengoprasian pelabuhan perikanan (WKOPP) | Dokumen | 50,000,000 | 55,000,000 | | Dinas Perikanan |
| | - Bimtek Perawatan dan Perbaikan (Maintenance) Body dan Mesin Kapal Indoor | | | Kabupaten Natuna | | | Jumlah dokumen pengelolaan wilayah dan pengoprasian pelabuhan perikanan (WKOPP) | 30 Orang | 50,000,000 | 55,000,000 | Sedang Berjalan | |
| 21.23. | Pelatihan penangkapan/ penanganan ikan yang ramah lingkungan | | | Kab. Natuna | | | Jumlah SDM perikanan tangkap yang terampil dan terlatih | 60 Orang | 80,000,000 | 125,000,000 | | Dinas Perikanan |
| | | | | | | | | | | | | |

| Kode | Urusan/Bidang Urusan Pemerintahan/ Program/Kegiatan | Prioritas Daerah | Sasaran Pembangunan Daerah | Lokasi | Indikator Kinerja | | | | Pagu Indikatif | Prakiraan Maju | Jenis Prog & Keg | Perangkat Daerah |
|---|---|---|---|---|---|---|---|---|---|---|---|---|
| | | | | | Program/Outcome | | Kegiatan/Output | | | | | |
| | | | | | Uraian | Target | Uraian | Target | | | | |
| (1) | (2) | (3) | (4) | (5) | (6) | (7) | (8) | (9) | (10) | (11) | (12) | (13) |
| | - Pelatihan Penangkapan/Penanganan Ikan yang Ramah Lingkungan | | | Kabupaten Natuna | | | Jumlah SDM perikanan tangkap yang terampil dan terlatih | 60 Orang | 80,000,000 | 125,000,000 | Sedang Berjalan | |
| 21.30. | Identifikasi dan Inventarisasi Identitas Nelayan Perikanan | | | Kab. Natuna | | | Jumlah kecamatan yang di identifikasi dan Inventarisasi Nelayan Perikanan | 0 Kecamatan | 50,000,000 | 50,000,000 | | Dinas Perikanan |
| | - Identifikasi dan Inventarisasi Nelayan Perikanan | | | Kabupaten Natuna | | | Jumlah kecamatan yang di identifikasi dan Inventarisasi Nelayan Perikanan | 15 Kecamatan | 50,000,000 | 50,000,000 | Sedang Berjalan | |
| 21.33. | Sosialisasi dan Publikasi Perlindungan Nelayan Perikanan Kecil | | | Kab. Natuna | | | Jumlah peserta Sosialisasi dan Publikasi Perlindungan Nelayan | Orang | 80,000,000 | 80,000,000 | | Dinas Perikanan |
| | - Sosialisasi dan Publikasi Perlindungan Nelayan | | | Kabupaten Natuna | | | Jumlah peserta Sosialisasi dan Publikasi Perlindungan Nelayan | 100 Orang | 80,000,000 | 80,000,000 | Sedang Berjalan | |
| 21.34. | Validasi dan Inventarisasi Produksi Perikanan Tangkap | | | Kab. Natuna | | | Jumlah kecamatan yang di Validasi dan Iventarisasi Produksi Perikanan | 0 Kecamatan | 70,000,000 | 80,000,000 | | Dinas Perikanan |
| | - Validasi dan Inventarisasi Produksi Perikanan | | | Kabupaten Natuna | | | Jumlah kecamatan yang di Validasi dan Iventarisasi Produksi Perikanan | 15 Kecamatan | 70,000,000 | 80,000,000 | Sedang Berjalan | |
| **26.** | **Program penyediaan sistem informasi dan data base produksi perikanan** | | | | Jumlah sistem data base perikanan | 1 Sistem | | | **60,000,000** | **130,000,000** | | |
| 26.04. | Kajian Identifikasi Ekosistem Pesisir dan Laut | | | Kab. Natuna | | | Jumlah Kajian Identifikasi Ekosistem Pesisir dan Laut | 1 Dokumen | 60,000,000 | 130,000,000 | | Dinas Perikanan |
| | - Kajian Potensi dan Peluang Investasi Usaha Pemasaran dan Pengolahan Ikan | | | Kabupaten Natuna | | | Jumlah Kajian Identifikasi Ekosistem Pesisir dan Laut | 1 Dokumen | 60,000,000 | 130,000,000 | Sedang Berjalan | |
| **27.** | **Program pengembangan kawasan minopolitan/perbatasan/terintegrasi** | | | | Jumlah kawasan yang dikembangkan | 3 Kawasan | | | **360,000,000** | **482,500,000** | | |
| 27.03. | Diversifikasi kawasan perikanan budidaya | | | Kab. Natuna | | | Jumlah diversifikasi kawasan perikanan | 2 Kawasan | 40,000,000 | 125,000,000 | | Dinas Perikanan |
| | - Diversifikasi kawasan perikanan Budidaya | | | Kabupaten Natuna | | | Jumlah diversifikasi kawasan perikanan | 2 Kawasan | 40,000,000 | 125,000,000 | Sedang Berjalan | |
| 27.04. | Operasional UPT Tempat Pelelangan Ikan | | | Kab. Natuna | | | Jumlah bulan operasional UPT-TPI | 12 Bulan | 320,000,000 | 357,500,000 | | Dinas Perikanan |
| | - Belanja Alat Perlengkapan Tempat Pelelangan Ikan (Timbangan,Troli,Cool Box,Keranjang Ikan,Palet,Sarung Tangan dan Sepatu Boat) | | | Kabupaten Natuna | | | Jumlah bulan operasional UPT-TPI | 1 Paket | 200,000,000 | 237,500,000 | Sedang Berjalan | |
| | - Operasional Pelelangan Ikan | | | Kabupaten Natuna | | | Jumlah bulan operasional UPT-TPI | 12 Bulan | 120,000,000 | 120,000,000 | Sedang Berjalan | |
| **2.02.** | **PARIWISATA** | | | | | | | | **15,647,357,009** | **16,217,222,359** | | |
| **01.** | **Program Pelayanan Administrasi Perkantoran** | | | | Jumlah Bulan Pelayanan Administrasi Perkantoran | 12 Bulan | | | **7,881,457,009** | **8,216,774,859** | | |
| 01.01. | Penyediaan jasa surat menyurat | | | Kab. Natuna | | | Jumlah bulan penyediaan jasa surat menyurat | 12 Bulan | 40,000,000 | 42,000,000 | | Dinas Pariwisata dan Kebudayaan |
| | - Belanja perangko,materai,dan benda pos lainnya | | | Kabupaten Natuna | | | Jumlah bulan penyediaan jasa surat menyurat | 12 Bulan | 40,000,000 | 42,000,000 | Baru | |
| | | | | | | | | | | | | |

| Kode | Urusan/Bidang Urusan Pemerintahan/ Program/Kegiatan | Prioritas Daerah | Sasaran Pembangunan Daerah | Lokasi | Indikator Kinerja | | | | Pagu Indikatif | Prakiraan Maju | Jenis Prog & Keg | Perangkat Daerah |
|---|---|---|---|---|---|---|---|---|---|---|---|---|
| | | | | | Program/Outcome | | Kegiatan/Output | | | | | |
| | | | | | Uraian | Target | Uraian | Target | | | | |
| (1) | (2) | (3) | (4) | (5) | (6) | (7) | (8) | (9) | (10) | (11) | (12) | (13) |
| 01.02. | Penyediaan jasa komunikasi, sumber daya air dan listrik | | | Kab. Natuna | | | Jumlah bulan jasa komunikasi, sumber daya air dan listrik | 12 Bulan | 85,000,000 | 88,000,000 | | Dinas Pariwisata dan Kebudayaan |
| | - Belanja telpon/komunikasi/internet | | | Kabupaten Natuna | | | Jumlah bulan jasa komunikasi, sumber daya air dan listrik | 12 Bulan | 15,000,000 | 15,750,000 | Baru | |
| | - belanja listrik tugu gasing | | | Kabupaten Natuna | | | Jumlah bulan jasa komunikasi, sumber daya air dan listrik | 12 Bulan | 15,000,000 | 15,000,000 | Baru | |
| | - Belanja lisrik | | | Kabupaten Natuna | | | Jumlah bulan jasa komunikasi, sumber daya air dan listrik | 12 Bulan | 35,000,000 | 36,750,000 | Baru | |
| | - belanja air disparbud | | | Kabupaten Natuna | | | Jumlah bulan jasa komunikasi, sumber daya air dan listrik | 12 Bulan | 10,000,000 | 10,000,000 | Sedang Berjalan | |
| | - Belanja air tugu gasing | | | Kabupaten Natuna | | | Jumlah bulan jasa komunikasi, sumber daya air dan listrik | 12 Bulan | 10,000,000 | 10,500,000 | Sedang Berjalan | |
| 01.08. | Penyediaan jasa kebersihan kantor | | | Kab. Natuna | | | Jumlah bulan penyediaan jasa kebersihan kantor | 12 Bulan | 55,000,000 | 57,750,000 | | Dinas Pariwisata dan Kebudayaan |
| | - Belanja peralatan kebersihan dan bahan pembersih | | | Kabupaten Natuna | | | Jumlah bulan penyediaan jasa kebersihan kantor | 12 Bulan | 20,000,000 | 21,000,000 | Sedang Berjalan | |
| | - Belanja jasa kebersihan | | | Kabupaten Natuna | | | Jumlah bulan penyediaan jasa kebersihan kantor | 12 Bulan | 6,000,000 | 6,300,000 | Sedang Berjalan | |
| | - Belanja upah petugas potong rumput | | | Kabupaten Natuna | | | Jumlah bulan penyediaan jasa kebersihan kantor | 12 Bulan | 29,000,000 | 30,450,000 | Sedang Berjalan | |
| 01.10. | Penyediaan alat tulis kantor | | | Kab. Natuna | | | Jumlah bulan penyediaan alat tulis kantor | 12 Bulan | 90,000,000 | 94,500,000 | | Dinas Pariwisata dan Kebudayaan |
| | - Belanja alat tulis kantor | | | Kabupaten Natuna | | | Jumlah bulan penyediaan alat tulis kantor | 12 Bulan | 90,000,000 | 94,500,000 | Baru | |
| 01.11. | Penyediaan barang cetakan dan penggandaan | | | Kab. Natuna | | | Jumlah bulan bahan cetak dan penggandaan | 12 Bulan | 60,000,000 | 63,000,000 | | Dinas Pariwisata dan Kebudayaan |
| | - Belanja penggandaan | | | Kabupaten Natuna | | | Jumlah bulan bahan cetak dan penggandaan | 12 Bulan | 25,000,000 | 26,250,000 | Sedang Berjalan | |
| | - Belanja cetak | | | Kabupaten Natuna | | | Jumlah bulan bahan cetak dan penggandaan | 12 Bulan | 35,000,000 | 36,750,000 | Sedang Berjalan | |
| 01.13. | Penyediaan peralatan dan perlengkapan kantor | | | Kab. Natuna | | | Jumlah jenis peralatan dan perlengkapan kantor | 5 Jenis | 143,000,000 | 150,150,000 | | Dinas Pariwisata dan Kebudayaan |
| | - Pengadaan kursi putar | | | Kabupaten Natuna | | | Jumlah jenis peralatan dan perlengkapan kantor | 4 Buah | 15,000,000 | 15,750,000 | Sedang Berjalan | |
| | - Pengadaan laptop | | | Kabupaten Natuna | | | Jumlah jenis peralatan dan perlengkapan kantor | 3 Unit | 54,000,000 | 56,700,000 | Sedang Berjalan | |
| | - Pengadaan Filling Kabinet | | | Kabupaten Natuna | | | Jumlah jenis peralatan dan perlengkapan kantor | 3 Unit | 2,500,000 | 2,625,000 | Sedang Berjalan | |
| | - Pengadaan printer | | | Kabupaten Natuna | | | Jumlah jenis peralatan dan perlengkapan kantor | 2 Unit | 5,500,000 | 5,775,000 | Sedang Berjalan | |
| | | | | | | | | | | | | |

| Kode | Urusan/Bidang Urusan Pemerintahan/ Program/Kegiatan | Prioritas Daerah | Sasaran Pembangunan Daerah | Lokasi | Indikator Kinerja | | | | Pagu Indikatif | Prakiraan Maju | Jenis Prog & Keg | Perangkat Daerah |
|---|---|---|---|---|---|---|---|---|---|---|---|---|
| | | | | | Program/Outcome | | Kegiatan/Output | | | | | |
| | | | | | Uraian | Target | Uraian | Target | | | | |
| (1) | (2) | (3) | (4) | (5) | (6) | (7) | (8) | (9) | (10) | (11) | (12) | (13) |
| | - Pengadaan Komputer/ PC | | | Kabupaten Natuna | | | Jumlah jenis peralatan dan perlengkapan kantor | 3 Unit | 22,500,000 | 23,625,000 | Sedang Berjalan | |
| | - Pengadaan kotak saran | | | Kabupaten Natuna | | | Jumlah jenis peralatan dan perlengkapan kantor | 2 Buah | 3,000,000 | 3,150,000 | Sedang Berjalan | |
| | - Pengadaan kulkas | | | Kabupaten Natuna | | | Jumlah jenis peralatan dan perlengkapan kantor | 2 Buah | 8,000,000 | 8,400,000 | Sedang Berjalan | |
| | - Belanja TV | | | Kabupaten Natuna | | | Jumlah jenis peralatan dan perlengkapan kantor | 1 Unit | 10,000,000 | 10,500,000 | Sedang Berjalan | |
| | - Pengadaan Meja 1 Biro | | | Kabupaten Natuna | | | Jumlah jenis peralatan dan perlengkapan kantor | 3 Unit | 22,500,000 | 23,625,000 | Sedang Berjalan | |
| 01.15. | Penyediaan bahan bacaan dan peraturan perundang-undangan | | | Kab. Natuna | | | Jumlah bulan penyediaan bahan baca dan peraturan perundang-undangan | 12 Bulan | 34,239,000 | 35,950,950 | | Dinas Pariwisata dan Kebudayaan |
| | - Belanja surat kabar/majalah | | | Kabupaten Natuna | | | Jumlah bulan penyediaan bahan baca dan peraturan perundang-undangan | 12 Bulan | 34,239,000 | 35,950,950 | Sedang Berjalan | |
| 01.17. | Penyediaan makanan dan minuman | | | Kab. Natuna | | | Jumlah bulan penyediaan makan dan minum | 12 Bulan | 90,000,000 | 94,500,000 | | Dinas Pariwisata dan Kebudayaan |
| | - Belanja makanan dan minum rapat | | | Kabupaten Natuna | | | Jumlah bulan penyediaan makan dan minum | 12 Bulan | 90,000,000 | 94,500,000 | Baru | |
| 01.18. | Rapat-rapat koordinasi dan konsultasi keluar daerah | | | Kab. Natuna | | | Jumlah koordinasi luar daerah | 22 Kali | 450,000,000 | 450,000,000 | | Dinas Pariwisata dan Kebudayaan |
| | - Perjalanan dinas luar daerah | | | Kabupaten Natuna | | | Jumlah koordinasi luar daerah | 22 Kali | 450,000,000 | 450,000,000 | Sedang Berjalan | |
| 01.19. | Penyediaan jasa tenaga pendukung administrasi/teknis perkantoran | | | Kab. Natuna | | | Jumlah PTT/tenaga honorer | 21 Orang | 6,634,118,009 | 6,940,823,909 | | Dinas Pariwisata dan Kebudayaan |
| | - Pembayaran gaji honorer/PTT | | | Kabupaten Natuna | | | Jumlah PTT/tenaga honorer | 20 Orang | 500,000,000 | 525,000,000 | Baru | |
| | - Gaji dan Tunjangan ASN | | | Kabupaten Natuna | | | Jumlah PTT/tenaga honorer | 1 Tahun | 5,634,118,009 | 5,915,823,909 | Sedang Berjalan | |
| | - Pembayaran gaji tenaga honorer/ PTT | | | Kabupaten Natuna | | | Jumlah PTT/tenaga honorer | 20 Orang | 500,000,000 | 500,000,000 | Sedang Berjalan | |
| 01.20. | Rapat-rapat koordinasi dalam daerah | | | Kab. Natuna | | | Jumlah koordinasi dalam daerah | 21 Kali | 200,100,000 | 200,100,000 | | Dinas Pariwisata dan Kebudayaan |
| | - Jumlah perjalanan dinas dalam daerah | | | Kabupaten Natuna | | | Jumlah koordinasi dalam daerah | 21 Kali | 200,100,000 | 200,100,000 | Sedang Berjalan | |
| **02.** | **Program Peningkatan Sarana dan Prasarana Aparatur** | | | | Persentase Ketersediaan Sarana dan Prasarana Aparatur | 75 Persen | | | **606,000,000** | **618,800,000** | | |
| 02.05. | Pengadaan kendaraan dinas/operasional | | | Kab. Natuna | | | Jumlah kendaraan dinas | 1 Unit | 250,000,000 | 250,000,000 | | Dinas Pariwisata dan Kebudayaan |
| | - Belanja Kendaraan Dinas/Operasional | | | Kabupaten Natuna | | | Jumlah kendaraan dinas | 1 Unit | 250,000,000 | 250,000,000 | Baru | |
| 02.22. | Pemeliharaan rutin/berkala gedung kantor | | | Kab. Natuna | | | Jumlah gedung kantor yang dipelihara | 1 Unit | 50,000,000 | 52,500,000 | | Dinas Pariwisata dan Kebudayaan |
| | | | | | | | | | | | | |

| Kode | Urusan/Bidang Urusan Pemerintahan/ Program/Kegiatan | Prioritas Daerah | Sasaran Pembangunan Daerah | Lokasi | Indikator Kinerja | | | | Pagu Indikatif | Prakiraan Maju | Jenis Prog & Keg | Perangkat Daerah |
|---|---|---|---|---|---|---|---|---|---|---|---|---|
| | | | | | Program/Outcome | | Kegiatan/Output | | | | | |
| | | | | | Uraian | Target | Uraian | Target | | | | |
| (1) | (2) | (3) | (4) | (5) | (6) | (7) | (8) | (9) | (10) | (11) | (12) | (13) |
| | - pemeliharaan gedung kantor | | | Kabupaten Natuna | | | Jumlah gedung kantor yang dipelihara | 12 Bulan | 50,000,000 | 52,500,000 | Sedang Berjalan | |
| 02.24. | Pemeliharaan rutin/berkala kendaraan dinas/operasional | | | Kab. Natuna | | | Jumlah kendaraan dinas/operasional kantor yang dipelihara | 6 Unit | 256,000,000 | 263,800,000 | | Dinas Pariwisata dan Kebudayaan |
| | - Belanja surat tanda nomor kendaraan | | | Kabupaten Natuna | | | Jumlah kendaraan dinas/operasional kantor yang dipelihara | 12 Bulan | 6,000,000 | 6,300,000 | Sedang Berjalan | |
| | - Belanja penggantian suku cadang | | | Kabupaten Natuna | | | Jumlah kendaraan dinas/operasional kantor yang dipelihara | 12 Bulan | 100,000,000 | 100,000,000 | Sedang Berjalan | |
| | - Belanja bahan bakar minyak/gas dan pelumas | | | Kabupaten Natuna | | | Jumlah kendaraan dinas/operasional kantor yang dipelihara | 12 Bulan | 100,000,000 | 105,000,000 | Sedang Berjalan | |
| | - Belanja jasa servis | | | Kabupaten Natuna | | | Jumlah kendaraan dinas/operasional kantor yang dipelihara | 12 Bulan | 50,000,000 | 52,500,000 | Sedang Berjalan | |
| 02.30. | Pemeliharaan rutin/berkala peralatan dan perlengkapan kantor | | | Kab. Natuna | | | Jumlah bulan pemeliharaan peralatan dan perlengkapan kantor | 12 Bulan | 50,000,000 | 52,500,000 | | Dinas Pariwisata dan Kebudayaan |
| | - Pemeliharaan peralatan dan perlengkapan kantor | | | Kabupaten Natuna | | | Jumlah bulan pemeliharaan peralatan dan perlengkapan kantor | 12 Bulan | 50,000,000 | 52,500,000 | Baru | |
| **03.** | **Program Peningkatan Disiplin Aparatur** | | | | Persentase Kehadiran Pegawai | 95 Persen | | | **100,000,000** | **105,000,000** | | |
| 03.02. | Pengadaan pakaian dinas beserta kelengkapannya | | | Kab. Natuna | | | Jumlah pakaian dinas beserta kelengkapannya | 70 Stell | 50,000,000 | 52,500,000 | | Dinas Pariwisata dan Kebudayaan |
| | - Belanja pakaian dinas beserta kelengkapan nya | | | Kabupaten Natuna | | | Jumlah pakaian dinas beserta kelengkapannya | 55 Orang | 50,000,000 | 52,500,000 | Baru | |
| 03.05. | Pengadaan pakaian khusus hari-hari tertentu | | | Kab. Natuna | | | Jumlah pakaian khusus hari-hari tertentu | 70 Stell | 50,000,000 | 52,500,000 | | Dinas Pariwisata dan Kebudayaan |
| | - Belanja pakaian khusus hari - hari tertentu | | | Kabupaten Natuna | | | Jumlah pakaian khusus hari-hari tertentu | 55 Orang | 50,000,000 | 52,500,000 | Baru | |
| **05.** | **Program Peningkatan Kapasitas Sumber Daya Aparatur** | | | | Persentase Aparatur yang Bersertifikasi | 75 Persen | | | **180,000,000** | **189,000,000** | | |
| 05.04. | Kursus dan peningkatan ketrampilan aparatur | | | Kab. Natuna | | | Jumlah aparatur yang mengikuti kursus dan peningkatan keterampilan | 3 Orang | 180,000,000 | 189,000,000 | | Dinas Pariwisata dan Kebudayaan |
| | - Jumlah aparatur yang mengikuti kursus dan peningkatan keterampilan | | | Kabupaten Natuna | | | Jumlah aparatur yang mengikuti kursus dan peningkatan keterampilan | 10 Orang | 180,000,000 | 189,000,000 | Baru | |
| **06.** | **Program Peningkatan Pengembangan Sistem Pelaporan Capaian Kinerja dan Keuangan** | | | | Predikat/Nilai Akuntabilitas | 80 Nilai/ Predikat | | | **250,000,000** | **255,000,000** | | |
| 06.01. | Penyusunan laporan capaian kinerja dan ikhtisar realisasi kinerja SKPD | | | Kab. Natuna | | | Jumlah dokumen/ laporan | 3 Dokumen | 250,000,000 | 255,000,000 | | Dinas Pariwisata dan Kebudayaan |
| | - Jumlah dokumen | | | Kabupaten Natuna | | | Jumlah dokumen/ laporan | 2 Laporan | 50,000,000 | 50,000,000 | Baru | |

| Kode | Urusan/Bidang Urusan Pemerintahan/ Program/Kegiatan | Prioritas Daerah | Sasaran Pembangunan Daerah | Lokasi | Indikator Kinerja | | | | Pagu Indikatif | Prakiraan Maju | Jenis Prog & Keg | Perangkat Daerah |
|---|---|---|---|---|---|---|---|---|---|---|---|---|
| | | | | | Program/Outcome | | Kegiatan/Output | | | | | |
| | | | | | Uraian | Target | Uraian | Target | | | | |
| (1) | (2) | (3) | (4) | (5) | (6) | (7) | (8) | (9) | (10) | (11) | (12) | (13) |
| | - Penyusunan laporan capaian kinerja dan ikhtisar realisasi kinerja SKPD | | | Kabupaten Natuna | | | Jumlah dokumen/ laporan | 3 Laporan | 100,000,000 | 100,000,000 | Baru | |
| | - Evaluasi kinerja perangkat daerah | | | Kabupaten Natuna | | | Jumlah dokumen/ laporan | 1 Laporan | 100,000,000 | 105,000,000 | Baru | |
| **15.** | **Program Pengembangan Pemasaran Pariwisata** | Pengembangan dan penguatan potensi ekonomi daerah | Meningkatnya pertumbuhan ekonomi sektor pariwisata | | Kunjungan wisatawan nusantara | 13911 Orang | | | **2,264,950,000** | **2,317,573,750** | | |
| 15.03. | Pengembangan jaringan kerjasama promosi parisiwata | | | Kab. Natuna | | | Jumlah MOU promosi wisata | 1 MoU | 50,000,000 | 52,500,000 | | Dinas Pariwisata dan Kebudayaan |
| | - Pengembangan jaringan kerja sama promosi | | | Kabupaten Natuna | | | Jumlah MOU promosi wisata | 1 MoU | 50,000,000 | 52,500,000 | Sedang Berjalan | |
| 15.05. | Pelaksanaan promosi pariwisata nusantara di dalam dan luar negeri | | | Kab. Natuna | | | Jumlah event/ pameran yang dilaksanakan | 2 Pameran | 1,802,475,000 | 1,852,598,750 | | Dinas Pariwisata dan Kebudayaan |
| | - pekan expo pariwisata | | | Kabupaten Natuna | | | Jumlah event/ pameran yang dilaksanakan | 30 Stand | 300,000,000 | 315,000,000 | Sedang Berjalan | |
| | - Pestival permainan rakyat | | | Kabupaten Natuna | | | Jumlah event/ pameran yang dilaksanakan | 1 Even | 100,000,000 | 105,000,000 | Sedang Berjalan | |
| | - Festival wisata bahari | | | Kabupaten Natuna | | | Jumlah event/ pameran yang dilaksanakan | 2 Even | 602,475,000 | 632,598,750 | Sedang Berjalan | |
| | - Pelaksanaan promosi pariwisata nusantara di dalam dan luar negeri | | | Kabupaten Natuna | | | Jumlah event/ pameran yang dilaksanakan | 2 Even | 800,000,000 | 800,000,000 | Sedang Berjalan | |
| 15.15. | Pembinaan sumber daya manusia di bidang industri pariwisata | | | Kab. Natuna | | | Jumlah SDM pelaku usaha | 100 Orang | 412,475,000 | 412,475,000 | | Dinas Pariwisata dan Kebudayaan |
| | - Pembinaan sumberdaya manusia di bidang industri pariwisata | | | Kabupaten Natuna | | | Jumlah SDM pelaku usaha | 100 Pelaku Usaha | 412,475,000 | 412,475,000 | Sedang Berjalan | |
| **16.** | **Program Pengembangan Destinasi Pariwisata** | Pengembangan dan penguatan potensi ekonomi daerah | Meningkatnya pertumbuhan ekonomi sektor pariwisata | | Jumlah objek wisata unggulan yang dikembangkan | 2 OW | | | **3,240,000,000** | **3,352,000,000** | | |
| 16.01. | Pengembangan objek pariwisata unggulan | | | Kab. Natuna | | | Jumlah objek wisata unggulan yang dibangun | 2 OW | 1,880,000,000 | 1,964,000,000 | | Dinas Pariwisata dan Kebudayaan |
| | - Pembangunan Plank Nama dan Pintu Gerbang Area Wisata Gunung AIr Hiu Desa Ceruk RT.06/RW.02 | | | Desa Ceruk | | | Jumlah objek wisata unggulan yang dibangun | 1 Paket | 100,000,000 | 105,000,000 | Sedang Berjalan | |
| | - Pembuatan/pembangunan Gapura Identitas di Mangrove Pering | | | Kabupaten Natuna | | | Jumlah objek wisata unggulan yang dibangun | 1 Paket | 60,000,000 | 63,000,000 | Baru | |
| | - Pembangunan Gazebo dan WC Tempat Wisata Gunung Air Hiu Desa Ceruk RT.06/RW.02 | | | Desa Ceruk | | | Jumlah objek wisata unggulan yang dibangun | 1 Paket | 100,000,000 | 105,000,000 | Sedang Berjalan | |
| | - Pembuatan/pembangunan jalan dalam kawasan Mangrove pering | | | Kabupaten Natuna | | | Jumlah objek wisata unggulan yang dibangun | 1 Paket | 50,000,000 | 52,500,000 | Baru | |
| | - Tempat Sampah di Laman Kibang/TIC/PIG | | | Kabupaten Natuna | | | Jumlah objek wisata unggulan yang dibangun | 1 Paket | 10,000,000 | 10,500,000 | Baru | |
| | - Pembuatan/pembangunan Restoran di Mangrove Pering | | | Kabupaten Natuna | | | Jumlah objek wisata unggulan yang dibangun | 1 Paket | 90,000,000 | 94,500,000 | Baru | |
| | | | | | | | | | | | | |

| Kode | Urusan/Bidang Urusan Pemerintahan/ Program/Kegiatan | Prioritas Daerah | Sasaran Pembangunan Daerah | Lokasi | Indikator Kinerja | | | | Pagu Indikatif | Prakiraan Maju | Jenis Prog & Keg | Perangkat Daerah |
|---|---|---|---|---|---|---|---|---|---|---|---|---|
| | | | | | Program/Outcome | | Kegiatan/Output | | | | | |
| | | | | | Uraian | Target | Uraian | Target | | | | |
| (1) | (2) | (3) | (4) | (5) | (6) | (7) | (8) | (9) | (10) | (11) | (12) | (13) |
| | - Pembuatan/pembangunan jalur pejalan kaki/pedestrian di Mangrove Pering | | | Kabupaten Natuna | | | Jumlah objek wisata unggulan yang dibangun | 1 Paket | 50,000,000 | 52,500,000 | Baru | |
| | - Pembuatan/pembangunan manara pandang di Mangrove Pering | | | Kabupaten Natuna | | | Jumlah objek wisata unggulan yang dibangun | 3 Unit | 60,000,000 | 63,000,000 | Baru | |
| | - Pemeliharaan Gazebo/Pergola di Laman Kibang/TIC/PIG | | | Kabupaten Natuna | | | Jumlah objek wisata unggulan yang dibangun | 1 Paket | 40,000,000 | 42,000,000 | Baru | |
| | - Pembuatan papan petunjuk arah/papan plang himbauan/informasi/panel di objek wisata/Geosite/Geopark di Mangrove Pering | | | Kabupaten Natuna | | | Jumlah objek wisata unggulan yang dibangun | 1 Paket | 40,000,000 | 42,000,000 | Baru | |
| | - Pembuatan papan petunjuk arah/papan plang himbauan/informasi/panel di objek wisata/Geosite/Geopark Natuna | | | Kabupaten Natuna | | | Jumlah objek wisata unggulan yang dibangun | 1 Paket | 40,000,000 | 42,000,000 | Baru | |
| | - Pembuatan/Pembangunan Kios/Pusat Souvenir di Laman Kibang/TIC/PIG | | | Kabupaten Natuna | | | Jumlah objek wisata unggulan yang dibangun | 2 Unit | 50,000,000 | 52,500,000 | Baru | |
| | - Pembuatan/pembangunan Parkiran di Mangrove pering | | | Kabupaten Natuna | | | Jumlah objek wisata unggulan yang dibangun | 1 Paket | 80,000,000 | 84,000,000 | Baru | |
| | - Pembangunan/pembuatan spot foto/selfi di Mangrove Pering | | | Kabupaten Natuna | | | Jumlah objek wisata unggulan yang dibangun | 1 Paket | 30,000,000 | 31,500,000 | Baru | |
| | - Pembangunan/Pembuatan WC/Toilet di Laman Kibang/TIC/PIG | | | Kabupaten Natuna | | | Jumlah objek wisata unggulan yang dibangun | 1 Paket | 40,000,000 | 42,000,000 | Baru | |
| | - Pembuatan Boardwalk di Laman Kibang/TIC/PIG | | | Kabupaten Natuna | | | Jumlah objek wisata unggulan yang dibangun | 1 Paket | 80,000,000 | 84,000,000 | Baru | |
| | - Pemeliharaan Boardwalk di Laman Kibang/TIC/PIG | | | Kabupaten Natuna | | | Jumlah objek wisata unggulan yang dibangun | 1 Paket | 40,000,000 | 42,000,000 | Baru | |
| | - Pembuatan/pembangunan Mushala di mangrove Pering | | | Kabupaten Natuna | | | Jumlah objek wisata unggulan yang dibangun | 1 Paket | 90,000,000 | 94,500,000 | Baru | |
| | - pembuatan/pembangunan Gazebo di Mangrove Pering | | | Kabupaten Natuna | | | Jumlah objek wisata unggulan yang dibangun | 4 Unit | 80,000,000 | 84,000,000 | Baru | |
| | - Pembuatan/pembangunan MCK di Mangrove Pering | | | Kabupaten Natuna | | | Jumlah objek wisata unggulan yang dibangun | 1 Paket | 80,000,000 | 84,000,000 | Baru | |
| | - Pembuatan/pembangunan jalan setapak di Mangrove Pering | | | Kabupaten Natuna | | | Jumlah objek wisata unggulan yang dibangun | 1 Paket | 50,000,000 | 52,500,000 | Baru | |
| | - Tempat Sampah di Mangrove Pering | | | Kabupaten Natuna | | | Jumlah objek wisata unggulan yang dibangun | 1 Paket | 10,000,000 | 10,500,000 | Baru | |
| | - Pembuatan/pembangunan Rumah Edukasi di Mangrove Pering | | | Kabupaten Natuna | | | Jumlah objek wisata unggulan yang dibangun | 1 Paket | 60,000,000 | 63,000,000 | Baru | |
| | - pembuatan/ Pembangunan Kios/Pusat kuliner di Laman Kibang/TIC/PIG | | | Kabupaten Natuna | | | Jumlah objek wisata unggulan yang dibangun | 1 Paket | 40,000,000 | 42,000,000 | Baru | |
| | - Pengembangan Wisata Mangrov di Desa Batu Gajah Kec. Bunguran Timur | | | Desa Batu Gajah | | | Jumlah objek wisata unggulan yang dibangun | 1 OW | 100,000,000 | 100,000,000 | Baru | |
| | - Pembuatan Brand Natuna di Laman Kibang/TIC/PIG | | | Kabupaten Natuna | | | Jumlah objek wisata unggulan yang dibangun | 1 Paket | 30,000,000 | 31,500,000 | Baru | |
| | - Pembangunan/Pembuatan Boarwalk di Mangrove pering | | | Kabupaten Natuna | | | Jumlah objek wisata unggulan yang dibangun | 1 Paket | 80,000,000 | 84,000,000 | Baru | |
| | | | | | | | | | | | | |

| Kode | Urusan/Bidang Urusan Pemerintahan/ Program/Kegiatan | Prioritas Daerah | Sasaran Pembangunan Daerah | Lokasi | Indikator Kinerja | | | | Pagu Indikatif | Prakiraan Maju | Jenis Prog & Keg | Perangkat Daerah |
|---|---|---|---|---|---|---|---|---|---|---|---|---|
| | | | | | Program/Outcome | | Kegiatan/Output | | | | | |
| | | | | | Uraian | Target | Uraian | Target | | | | |
| (1) | (2) | (3) | (4) | (5) | (6) | (7) | (8) | (9) | (10) | (11) | (12) | (13) |
| | - pemeliharaan Gedung TIC/PIG | | | Kabupaten Natuna | | | Jumlah objek wisata unggulan yang dibangun | 1 Paket | 40,000,000 | 42,000,000 | Baru | |
| | - Pembuatan Taman di Laman Kibang/TIC/PIG | | | Kabupaten Natuna | | | Jumlah objek wisata unggulan yang dibangun | 1 Paket | 70,000,000 | 73,500,000 | Baru | |
| | - Pemeliharaan Tempat Parkir di Laman Kibang/TIC/PIG | | | Kabupaten Natuna | | | Jumlah objek wisata unggulan yang dibangun | 1 Paket | 40,000,000 | 42,000,000 | Baru | |
| | - Pembuatan tugu Kapal yacht di Laman kibang/TIC/PIG | | | Kabupaten Natuna | | | Jumlah objek wisata unggulan yang dibangun | 1 Paket | 50,000,000 | 52,500,000 | Baru | |
| | - Pembangunan Gazebo Wisata Pulau Semiun | | | Desa Air Payang | | | Jumlah objek wisata unggulan yang dibangun | 1 Paket | 100,000,000 | 100,000,000 | Sedang Berjalan | |
| 16.02. | Peningkatan sarana penunjang wisata | | | Kab. Natuna | | | Jumlah sarana pariwisata | 1 Paket | 220,000,000 | 221,000,000 | | Dinas Pariwisata dan Kebudayaan |
| | - Pengembangan Gazebo Gunung Gundul Harapan Jaya | | | Kecamatan Bunguran Tengah | | | Jumlah sarana pariwisata | 5 Unit | 50,000,000 | 50,000,000 | Sedang Berjalan | |
| | - Pemeliharaan dermaga apung pulau senua | | | Kabupaten Natuna | | | Jumlah sarana pariwisata | 1 Paket | 20,000,000 | 21,000,000 | Baru | |
| | - Pengadaan lampu penerangan pantai pasir marus Sedanau | | | Kelurahan Sedanau | | | Jumlah sarana pariwisata | 25 Unit | 50,000,000 | 50,000,000 | Sedang Berjalan | |
| | - Pembangunan Tempat Parkir Kawasan Pantai Batu Kasah | | | Kecamatan Bunguran Selatan | | | Jumlah sarana pariwisata | 1 Paket | 100,000,000 | 100,000,000 | Sedang Berjalan | |
| 16.06. | Pengembangan daerah tujuan wisata | | | Kab. Natuna | | | Jumlah objek wisata yang dikembangkan | 2 OW | 620,000,000 | 621,000,000 | | Dinas Pariwisata dan Kebudayaan |
| | - Perencanaan RIPPOW (rencana induk pengembangan objek wisata) | | | Kabupaten Natuna | | | Jumlah objek wisata yang dikembangkan | 20 Dokumen | 20,000,000 | 21,000,000 | Baru | |
| | - Pembangunan Tempat Wisata Selam di Pulau Burung (Snorkling) RT.001 | | | Desa Setumuk | | | Jumlah objek wisata yang dikembangkan | 1 Paket | 600,000,000 | 600,000,000 | | |
| 16.13. | Pengadaan alat-alat/sarana transportasi penunjang kepariwisataan | | | Kab. Natuna | | | Jumlah alat/sarana transportasi | 1 Unit | 410,000,000 | 430,500,000 | | Dinas Pariwisata dan Kebudayaan |
| | - Pengadaan Kapal/ Perahu Wisata ke/ dari Pulau Setanau | | | Kabupaten Natuna | | | Jumlah alat/sarana transportasi | 1 Unit | 50,000,000 | 52,500,000 | Baru | |
| | - Pengadaan Kapal/Perahu Wisata ke/ dari Pulau Setai | | | Kabupaten Natuna | | | Jumlah alat/sarana transportasi | 1 Unit | 50,000,000 | 52,500,000 | Baru | |
| | - Pengadaan Kapal/ Perahu Wisata di Mangrove semitan | | | Kabupaten Natuna | | | Jumlah alat/sarana transportasi | 1 Unit | 50,000,000 | 52,500,000 | Baru | |
| | - Pengadaan motor Trail | | | Kabupaten Natuna | | | Jumlah alat/sarana transportasi | 4 Unit | 50,000,000 | 52,500,000 | Baru | |
| | - Pengadaan Banana Boat | | | Desa Limau Manis | | | Jumlah alat/sarana transportasi | 4 Unit | 60,000,000 | 63,000,000 | Sedang Berjalan | |
| | - Pengadaan kapal/Perahu Wisata ke/dari Pantai Batu Kasah | | | Kabupaten Natuna | | | Jumlah alat/sarana transportasi | 1 Unit | 50,000,000 | 52,500,000 | Baru | |
| | - Pengadaan Kapal/ Perahu Wisata di Mangrove Pering | | | Kabupaten Natuna | | | Jumlah alat/sarana transportasi | 1 Unit | 50,000,000 | 52,500,000 | Baru | |
| | - Pengadaan Kapa/Perahu wisata dari/ke pulau Senua | | | Kabupaten Natuna | | | Jumlah alat/sarana transportasi | 1 Unit | 50,000,000 | 52,500,000 | Baru | |

| Kode | Urusan/Bidang Urusan Pemerintahan/ Program/Kegiatan | Prioritas Daerah | Sasaran Pembangunan Daerah | Lokasi | Indikator Kinerja | | | | Pagu Indikatif | Prakiraan Maju | Jenis Prog & Keg | Perangkat Daerah |
|---|---|---|---|---|---|---|---|---|---|---|---|---|
| | | | | | Program/Outcome | | Kegiatan/Output | | | | | |
| | | | | | Uraian | Target | Uraian | Target | | | | |
| (1) | (2) | (3) | (4) | (5) | (6) | (7) | (8) | (9) | (10) | (11) | (12) | (13) |
| 16.14. | Kegiatan penyusunan perencanaan pengembangan ke pariwisataan | | | Kab. Natuna | | | Jumlah dokumen perencanaan kepariwisataan | 1 Dokumen | 20,000,000 | 21,000,000 | | Dinas Pariwisata dan Kebudayaan |
| | - Masterplan Pariwisata Kab Natuna | | | Kabupaten Natuna | | | Jumlah dokumen perencanaan kepariwisataan | 20 Dokumen | 20,000,000 | 21,000,000 | Baru | |
| 16.15. | Kegiatan sosialisasi undang undang aturan dan kebijakan kepariwistaan | | | Kab. Natuna | | | Jumlah peserta sosialisasi | 40 Orang | 90,000,000 | 94,500,000 | | Dinas Pariwisata dan Kebudayaan |
| | - Pembinaan dan sosialisasi sadar wisata | | | Kabupaten Natuna | | | Jumlah peserta sosialisasi | 50 Orang | 90,000,000 | 94,500,000 | Baru | |
| **17.** | **Program Pengembangan Kemitraan** | | | | Jumlah pelaku usaha pariwisata | 75 Pelaku Usaha | | | **1,124,950,000** | **1,163,073,750** | | |
| 17.01. | Pengembangan dan penguatan informasi dan database | | | Kab. Natuna | | | Jumlah dokumen database | 1 Dokumen | 100,000,000 | 105,000,000 | | Dinas Pariwisata dan Kebudayaan |
| | - Pengembangan dan informasi dan database | | | Kabupaten Natuna | | | Jumlah dokumen database | 1 Database | 50,000,000 | 52,500,000 | Sedang Berjalan | |
| | - Peningkatanpemanfaatan teknologi informasi dalam pemasaran pariwisata | | | Kabupaten Natuna | | | Jumlah dokumen database | 2 Media | 50,000,000 | 52,500,000 | Sedang Berjalan | |
| 17.08. | Peningkatan peranserta masyarakat dalam pengembangan kemitraan pariwisata | | | Kab. Natuna | | | Jumlah masyarakat/ pokdarwis yang dibina | 50 Orang | 362,475,000 | 380,598,750 | | Dinas Pariwisata dan Kebudayaan |
| | - Peningkatan peran serta masyarakat dalam pengembangan pariwisata | | | Kabupaten Natuna | | | Jumlah masyarakat/ pokdarwis yang dibina | 50 Orang | 362,475,000 | 380,598,750 | Sedang Berjalan | |
| 17.25. | fasilitasi organisasi pelaku industri wisata | | | Kab. Natuna | | | Jumlah organisasi yang difasilitasi | 3 Organisasi | 300,000,000 | 315,000,000 | | Dinas Pariwisata dan Kebudayaan |
| | - Fasilitasi organisasi pelaku industri pariwisata | | | Kabupaten Natuna | | | Jumlah organisasi yang difasilitasi | 3 Pelaku Usaha | 300,000,000 | 315,000,000 | Sedang Berjalan | |
| 17.26. | Pelatihan scuba diving | | | Kab. Natuna | | | Jumlah peserta pelatihan | 25 Orang | 362,475,000 | 362,475,000 | | Dinas Pariwisata dan Kebudayaan |
| | - Pelatihan scuba diving | | | Kabupaten Natuna | | | Jumlah peserta pelatihan | 25 Orang | 362,475,000 | 362,475,000 | Sedang Berjalan | |
| **2.03.** | **PERTANIAN** | | | | | | | | **20,748,253,086** | **25,028,394,540** | | |
| **01.** | **Program Pelayanan Administrasi Perkantoran** | | | | Jumlah Bulan Pelayanan Administrasi Perkantoran | 12 Bulan | | | **10,090,007,086** | **10,755,807,440** | | |
| 01.01. | Penyediaan jasa surat menyurat | | | Kab. Natuna | | | Jumlah bulan penyediaan surat masuk dan surat keluar | 12 Bulan | 18,500,000 | 19,425,000 | | Dinas Pertanian |
| | - Penyediaan jasa pengiriman | | | Kabupaten Natuna | | | Jumlah bulan penyediaan surat masuk dan surat keluar | 12 Bulan | 18,500,000 | 19,425,000 | Sedang Berjalan | |
| 01.02. | Penyediaan jasa komunikasi, sumber daya air dan listrik | | | Kab. Natuna | | | Jumlah bulan penyediaan jasa internet | 12 Bulan | 28,500,000 | 29,925,000 | | Dinas Pertanian |
| | - Belanja listrik dan air kantor BPP | | | Kecamatan Bunguran Batubi | | | Jumlah bulan penyediaan jasa internet | 12 Bulan | 12,500,000 | 13,125,000 | Sedang Berjalan | |
| | - Belanja listrik dan air kantor Puskeswan | | | Kecamatan Bunguran Selatan | | | Jumlah bulan penyediaan jasa internet | 12 Bulan | 6,000,000 | 6,300,000 | Sedang Berjalan | |
| | - Belanja listrik dan air kantor Balai Benih Utama | | | Kecamatan Bunguran Tengah | | | Jumlah bulan penyediaan jasa internet | 12 Bulan | 6,000,000 | 6,300,000 | Sedang Berjalan | |

| Kode | Urusan/Bidang Urusan Pemerintahan/ Program/Kegiatan | Prioritas Daerah | Sasaran Pembangunan Daerah | Lokasi | Indikator Kinerja | | | | Pagu Indikatif | Prakiraan Maju | Jenis Prog & Keg | Perangkat Daerah |
|---|---|---|---|---|---|---|---|---|---|---|---|---|
| | | | | | Program/Outcome | | Kegiatan/Output | | | | | |
| | | | | | Uraian | Target | Uraian | Target | | | | |
| (1) | (2) | (3) | (4) | (5) | (6) | (7) | (8) | (9) | (10) | (11) | (12) | (13) |
| | - Penyediaan jasa sumber daya air | | | Kecamatan Bunguran Tengah | | | Jumlah bulan penyediaan jasa internet | 12 Bulan | 4,000,000 | 4,200,000 | Sedang Berjalan | |
| 01.08. | Penyediaan jasa kebersihan kantor | | | Kab. Natuna | | | Jumlah bulan penyediaan jasa kebersihan kantor | 12 Bulan | 20,000,000 | 21,000,000 | | Dinas Pertanian |
| | - Penyediaan jasa kebersihan kantor | | | Kabupaten Natuna | | | Jumlah bulan penyediaan jasa kebersihan kantor | 12 Bulan | 20,000,000 | 21,000,000 | Sedang Berjalan | |
| 01.10. | Penyediaan alat tulis kantor | | | Kab. Natuna | | | Jumlah bulan penyediaan alat tulis kantor | 12 Bulan | 89,500,000 | 93,975,000 | | Dinas Pertanian |
| | - Penyediaan alat tulis kantor BPP | | | Kecamatan Bunguran Batubi | | | Jumlah bulan penyediaan alat tulis kantor | 12 Bulan | 7,500,000 | 7,875,000 | Sedang Berjalan | |
| | - Penyediaan alat tulis kantor Pos Keswan | | | Kecamatan Bunguran Selatan | | | Jumlah bulan penyediaan alat tulis kantor | 12 Bulan | 5,000,000 | 5,250,000 | Sedang Berjalan | |
| | - Penyediaan alat tulis kantor Balai Benih Utama | | | Kecamatan Bunguran Tengah | | | Jumlah bulan penyediaan alat tulis kantor | 12 Bulan | 5,000,000 | 5,250,000 | Sedang Berjalan | |
| | - Penyediaan alat tulis kantor | | | Kabupaten Natuna | | | Jumlah bulan penyediaan alat tulis kantor | 12 Bulan | 72,000,000 | 75,600,000 | Sedang Berjalan | |
| 01.11. | Penyediaan barang cetakan dan penggandaan | | | Kab. Natuna | | | Jumlah bulan penyediaan bahan catak dan penggandaan | 12 Bulan | 49,200,000 | 72,660,000 | | Dinas Pertanian |
| | - Penyediaan bahan cetak dan penggandaan kantor Balai Benih Utama | | | Kecamatan Bunguran Tengah | | | Jumlah bulan penyediaan bahan catak dan penggandaan | 12 Bulan | 2,400,000 | 2,520,000 | Sedang Berjalan | |
| | - Penyediaan bahan cetak dan penggandaan kantor Pos Keswan | | | Kecamatan Bunguran Selatan | | | Jumlah bulan penyediaan bahan catak dan penggandaan | 12 Bulan | 2,400,000 | 2,520,000 | Sedang Berjalan | |
| | - Penyediaan bahan cetak dan penggandaan kantor BPP | | | Kecamatan Bunguran Batubi | | | Jumlah bulan penyediaan bahan catak dan penggandaan | 12 Bulan | 3,600,000 | 3,780,000 | Sedang Berjalan | |
| | - Penyediaan bahan cetak dan penggandaan | | | Kabupaten Natuna | | | Jumlah bulan penyediaan bahan catak dan penggandaan | 12 Bulan | 40,800,000 | 63,840,000 | Sedang Berjalan | |
| 01.13. | Penyediaan peralatan dan perlengkapan kantor | | | Kab. Natuna | | | Jumlah peralatan dan perlengkapan kantor | Unit | 247,500,000 | 285,175,000 | | Dinas Pertanian |
| | - Pengadaan Photocopy Printer | | | Kabupaten Natuna | | | Jumlah peralatan dan perlengkapan kantor | 1 Unit | 15,000,000 | 15,750,000 | Sedang Berjalan | |
| | - Meja 1/2 biro | | | Kabupaten Natuna | | | Jumlah peralatan dan perlengkapan kantor | 3 Unit | 20,000,000 | 37,800,000 | Sedang Berjalan | |
| | - Kursi 1/2 biro | | | Kabupaten Natuna | | | Jumlah peralatan dan perlengkapan kantor | 6 Unit | 24,000,000 | 25,200,000 | Sedang Berjalan | |
| | - Pengadaan filling kabinet | | | Kabupaten Natuna | | | Jumlah peralatan dan perlengkapan kantor | 6 Unit | 21,000,000 | 22,050,000 | Sedang Berjalan | |
| | - Pengadaan scaner | | | Kabupaten Natuna | | | Jumlah peralatan dan perlengkapan kantor | 2 Unit | 15,000,000 | 15,750,000 | Sedang Berjalan | |

| Kode | Urusan/Bidang Urusan Pemerintahan/ Program/Kegiatan | Prioritas Daerah | Sasaran Pembangunan Daerah | Lokasi | Indikator Kinerja | | | | Pagu Indikatif | Prakiraan Maju | Jenis Prog & Keg | Perangkat Daerah |
|---|---|---|---|---|---|---|---|---|---|---|---|---|
| | | | | | Program/Outcome | | Kegiatan/Output | | | | | |
| | | | | | Uraian | Target | Uraian | Target | | | | |
| (1) | (2) | (3) | (4) | (5) | (6) | (7) | (8) | (9) | (10) | (11) | (12) | (13) |
| | - Pengadaan notebook | | | Kabupaten Natuna | | | Jumlah peralatan dan perlengkapan kantor | 2 Unit | 30,000,000 | 35,000,000 | Sedang Berjalan | |
| | - Pengadaan Printer | | | Kabupaten Natuna | | | Jumlah peralatan dan perlengkapan kantor | 10 Unit | 12,500,000 | 13,125,000 | Sedang Berjalan | |
| | - Pengadaan Lemari arsip | | | Kabupaten Natuna | | | Jumlah peralatan dan perlengkapan kantor | 6 Unit | 90,000,000 | 94,500,000 | Sedang Berjalan | |
| | - Pengadaan komputer/PC | | | Kabupaten Natuna | | | Jumlah peralatan dan perlengkapan kantor | 1 Unit | 20,000,000 | 26,000,000 | Sedang Berjalan | |
| 01.15. | Penyediaan bahan bacaan dan peraturan perundang-undangan | | | Kab. Natuna | | | Jumlah bulan penyediaan bahan bacaan dan perundang-undangan | 12 Bulan | 20,000,000 | 21,000,000 | | Dinas Pertanian |
| | - Penyediaan bahan bacaan dan perundang - undangan | | | Kabupaten Natuna | | | Jumlah bulan penyediaan bahan bacaan dan perundang-undangan | 12 Bulan | 20,000,000 | 21,000,000 | Sedang Berjalan | |
| 01.17. | Penyediaan makanan dan minuman | | | Kab. Natuna | | | Jumlah buln penyediaan makanan dan minuman | 12 Bulan | 118,000,000 | 123,900,000 | | Dinas Pertanian |
| | - Penyediaan makan dan minum Kantor Pos Keswan | | | Kabupaten Natuna | | | Jumlah buln penyediaan makanan dan minuman | 12 Bulan | 2,000,000 | 2,100,000 | Sedang Berjalan | |
| | - Penyediaan makan minur rapat kantor BPP | | | Kabupaten Natuna | | | Jumlah buln penyediaan makanan dan minuman | 12 Bulan | 4,000,000 | 4,200,000 | Sedang Berjalan | |
| | - Penyediaan makanan dan minuman rapat | | | Kabupaten Natuna | | | Jumlah buln penyediaan makanan dan minuman | 12 Bulan | 70,000,000 | 73,500,000 | Sedang Berjalan | |
| | - Penyediaan makan minum tamu | | | Kabupaten Natuna | | | Jumlah buln penyediaan makanan dan minuman | 12 Bulan | 40,000,000 | 42,000,000 | Sedang Berjalan | |
| | - Penyediaan makan minum rapat kantor Balai Benih Utama | | | Kabupaten Natuna | | | Jumlah buln penyediaan makanan dan minuman | 12 Bulan | 2,000,000 | 2,100,000 | Sedang Berjalan | |
| 01.18. | Rapat-rapat koordinasi dan konsultasi keluar daerah | | | Kab. Natuna | | | Jumlah bulan penyediaan koordinasi dan konsultasi keluar daerah dengan baik | 12 Bulan | 250,000,000 | 377,500,000 | | Dinas Pertanian |
| | - Terlaksananya koordinasi dan konsultasi keluar daerah | | | Kabupaten Natuna | | | Jumlah bulan penyediaan koordinasi dan konsultasi keluar daerah dengan baik | 12 Bulan | 250,000,000 | 377,500,000 | Sedang Berjalan | |
| 01.19. | Penyediaan jasa tenaga pendukung administrasi/teknis perkantoran | | | Kab. Natuna | | | Jumlah bulan penyediaan gaji honor PTT/ THL | 12 Bulan | 9,070,007,086 | 9,513,507,440 | | Dinas Pertanian |
| | - Gaji dan Tunjangan ASN | | | Kabupaten Natuna | | | Jumlah bulan penyediaan gaji honor PTT/ THL | 1 Tahun | 8,374,407,086 | 8,793,127,440 | Sedang Berjalan | |
| | - Penyediaan gaji PTT dan THL | | | Kabupaten Natuna | | | Jumlah bulan penyediaan gaji honor PTT/ THL | 12 Bulan | 495,600,000 | 520,380,000 | Sedang Berjalan | |
| | - Gaji tenaga honorer/ PTT | | | Kabupaten Natuna | | | Jumlah bulan penyediaan gaji honor PTT/ THL | 12 Orang | 200,000,000 | 200,000,000 | Sedang Berjalan | |
| 01.20. | Rapat-rapat koordinasi dalam daerah | | | Kab. Natuna | | | Jumlah bulan penyediaan perjalanan dinas dalam daerah | 12 Bulan | 178,800,000 | 197,740,000 | | Dinas Pertanian |
| | - Penyediaan perjalanan dinas dalam daerah kantor Balai Benih Utama | | | Kabupaten Natuna | | | Jumlah bulan penyediaan perjalanan dinas dalam daerah | 12 Bulan | 4,800,000 | 5,040,000 | Sedang Berjalan | |
| | | | | | | | | | | | | |

| Kode | Urusan/Bidang Urusan Pemerintahan/ Program/Kegiatan | Prioritas Daerah | Sasaran Pembangunan Daerah | Lokasi | Indikator Kinerja | | | | Pagu Indikatif | Prakiraan Maju | Jenis Prog & Keg | Perangkat Daerah |
|---|---|---|---|---|---|---|---|---|---|---|---|---|
| | | | | | Program/Outcome | | Kegiatan/Output | | | | | |
| | | | | | Uraian | Target | Uraian | Target | | | | |
| (1) | (2) | (3) | (4) | (5) | (6) | (7) | (8) | (9) | (10) | (11) | (12) | (13) |
| | - Penyediaan perjalanan dinas dalam daerah kantor Balai Penyuluh Pertanian | | | Kabupaten Natuna | | | Jumlah bulan penyediaan perjalanan dinas dalam daerah | 12 Bulan | 14,400,000 | 15,120,000 | Sedang Berjalan | |
| | - Penyediaan perjalanan dinas dalam daerah kantor POSKEWAN | | | Kabupaten Natuna | | | Jumlah bulan penyediaan perjalanan dinas dalam daerah | 12 Bulan | 9,600,000 | 10,080,000 | Sedang Berjalan | |
| | - Penyediaan perjalanan dinas dalam daerah | | | Kabupaten Natuna | | | Jumlah bulan penyediaan perjalanan dinas dalam daerah | 12 Bulan | 150,000,000 | 167,500,000 | Sedang Berjalan | |
| **02.** | **Program Peningkatan Sarana dan Prasarana Aparatur** | | | | Persentase Ketersediaan Sarana dan Prasarana Aparatur | 75 Persen | | | **145,544,000** | **180,350,000** | | |
| 02.24. | Pemeliharaan rutin/berkala kendaraan dinas/operasional | | | Kab. Natuna | | | Terpeliharanya kenderaan dinas/ operasional | 12 Bulan | 90,544,000 | 122,600,000 | | Dinas Pertanian |
| | - Pemeliharaan kendaraan dinas dan operasionalnya | | | Kabupaten Natuna | | | Terpeliharanya kenderaan dinas/ operasional | 12 Bulan | 90,544,000 | 122,600,000 | Sedang Berjalan | |
| 02.30. | Pemeliharaan rutin/berkala peralatan dan perlengkapan kantor | | | Kab. Natuna | | | Terpeliharanya peralatan-peralatan perkantoran | 12 Bulan | 55,000,000 | 57,750,000 | | Dinas Pertanian |
| | - Terpeliharanya peralatan - peralatan perkantoran | | | Kabupaten Natuna | | | Terpeliharanya peralatan-peralatan perkantoran | 12 Bulan | 55,000,000 | 57,750,000 | Sedang Berjalan | |
| **05.** | **Program Peningkatan Kapasitas Sumber Daya Aparatur** | | | | Persentase Aparatur yang Bersertifikasi | 75 Persen | | | **90,000,000** | **94,500,000** | | |
| 05.04. | Kursus dan peningkatan ketrampilan aparatur | | | Kab. Natuna | | | Jumlah aparatur yang mengikuti kursus | 12 Bulan | 90,000,000 | 94,500,000 | | Dinas Pertanian |
| | - Jumlah aparatur yang mengikuti kursus | | | Kabupaten Natuna | | | Jumlah aparatur yang mengikuti kursus | 12 Bulan | 90,000,000 | 94,500,000 | Sedang Berjalan | |
| **06.** | **Program Peningkatan Pengembangan Sistem Pelaporan Capaian Kinerja dan Keuangan** | | | | Predikat/Nilai Akuntabilitas | 80 Nilai/ Predikat | | | **68,940,000** | **72,387,000** | | |
| 06.01. | Penyusunan laporan capaian kinerja dan ikhtisar realisasi kinerja SKPD | | | Kab. Natuna | | | Dokumen perencanaan, pelaporan dan evaluasi (Lakip, Lapta) | 2 Dokumen | 68,940,000 | 72,387,000 | | Dinas Pertanian |
| | - Tersusunnya dokumen evaluasi PD | | | Kabupaten Natuna | | | Dokumen perencanaan, pelaporan dan evaluasi (Lakip, Lapta) | 12 Bulan | 68,940,000 | 72,387,000 | Sedang Berjalan | |
| **15.** | **Program peningkatan kesejahteraan Petani** | Pengembangan Agribisnis | Meningkatnya kesejahteraan petani | | Nilai Tukar Petani (NTP) | 112.1 Nilai | | | **80,000,000** | **89,000,000** | | |
| 15.03. | Peningkatan kemampuan lembaga petani | | | Kab. Natuna | | | Jumlah Lembaga Tani yang didampingi | 1 Lembaga | 80,000,000 | 89,000,000 | | Dinas Pertanian |
| | - Peningkatan kemampuan lembaga petani | | | Kabupaten Natuna | | | Jumlah Lembaga Tani yang didampingi | 1 Lembaga | 80,000,000 | 89,000,000 | Sedang Berjalan | |
| **17.** | **Program Peningkatan Penerapan Teknologi Pertanian/Perkebunan** | Pengembangan dan penguatan potensi ekonomi daerah | Meningkatnya kontribusi sektor pertanian,kehutanan dan perikanan | | Jumlah kelompok pemakai teknologi | 0 Kelompok | | | **2,337,000,000** | **2,546,750,000** | | |
| | | | | | | | | | | | | |

| Kode | Urusan/Bidang Urusan Pemerintahan/ Program/Kegiatan | Prioritas Daerah | Sasaran Pembangunan Daerah | Lokasi | Indikator Kinerja | | | | Pagu Indikatif | Prakiraan Maju | Jenis Prog & Keg | Perangkat Daerah |
|---|---|---|---|---|---|---|---|---|---|---|---|---|
| | | | | | Program/Outcome | | Kegiatan/Output | | | | | |
| | | | | | Uraian | Target | Uraian | Target | | | | |
| (1) | (2) | (3) | (4) | (5) | (6) | (7) | (8) | (9) | (10) | (11) | (12) | (13) |
| 17.02. | Pengadaan sarana dan prasarana teknologi pertanian/perkebunan tepat guna (DAK Bidang Kedaulatan pangan) | | | Kab. Natuna | | | Jumlah Longstorage | 2 Paket | 2,287,000,000 | 2,489,250,000 | | Dinas Pertanian |
| | - Pengadaan Alat Pertanian Desa Pengadah | | | Desa Pengadah | | | Jumlah Longstorage | 1 Unit | 220,000,000 | 157,500,000 | Baru | |
| | - Pembangunan jalan usaha tani | | | Kabupaten Natuna | | | Jumlah Longstorage | 500 Meter | 120,000,000 | 120,000,000 | Sedang Berjalan | |
| | - Pengadaan Bantuan Alat-alat Pertanian (RMU) | | | Kecamatan Serasan Timur | | | Jumlah Longstorage | 1 Paket | 120,000,000 | 125,000,000 | Sedang Berjalan | |
| | - Pembuatan long storage RT 01/RW IV Desa Gunung Putri | | | Desa Gunung Putri | | | Jumlah Longstorage | 400 Meter | 80,000,000 | 90,000,000 | Sedang Berjalan | |
| | - Pembuatan embung | | | Kabupaten Natuna | | | Jumlah Longstorage | 1 Paket | 120,000,000 | 245,750,000 | Sedang Berjalan | |
| | - Pengadaan hand tracktor | | | Kecamatan Serasan Timur | | | Jumlah Longstorage | 1 Unit | 220,000,000 | 231,000,000 | Sedang Berjalan | |
| | - Pengadaan Mesin Penanam Padi Desa Semedang | | | Desa Semedang | | | Jumlah Longstorage | 1 Unit | 220,000,000 | 105,000,000 | Sedang Berjalan | |
| | - Pengadaan Mesin pemipil Cengkeh | | | Desa Sebelat | | | Jumlah Longstorage | 1 Unit | 220,000,000 | 52,500,000 | Sedang Berjalan | |
| | - Pembuatan jalan usaha tani | | | Kabupaten Natuna | | | Jumlah Longstorage | 4 Paket | 220,000,000 | 240,000,000 | Sedang Berjalan | |
| | - Pengadaan kendaraan operasional | | | Kabupaten Natuna | | | Jumlah Longstorage | 3 Paket | 100,000,000 | 125,000,000 | Sedang Berjalan | |
| | - Pengadaan sarana dan prasarana BPP | | | Kabupaten Natuna | | | Jumlah Longstorage | 1 Paket | 150,000,000 | 155,000,000 | Sedang Berjalan | |
| | - Pembangunan BPP Kecamatan Midai | | | Kabupaten Natuna | | | Jumlah Longstorage | 1 Paket | 230,000,000 | 550,000,000 | Sedang Berjalan | |
| | - Pengadaan Hand Tractor | | | Kecamatan Bunguran Barat | | | Jumlah Longstorage | 1 Unit | 30,000,000 | 65,000,000 | Sedang Berjalan | |
| | - Pengadaan Alat Mesin Pemeras Santan Kelapa Kec. Midai | | | Kecamatan Midai | | | Jumlah Longstorage | 1 Paket | 120,000,000 | 105,000,000 | Sedang Berjalan | |
| | - Pengembangan bibit unggul tanaman hortikultura di Balai Benih Pembantu | | | Kecamatan Bunguran Tengah | | | Jumlah Longstorage | 1000 Batang | 17,000,000 | 17,500,000 | Sedang Berjalan | |
| | - Pengadaan Alat Mesin Pemeras Santan Kelapa | | | Kecamatan Suak Midai | | | Jumlah Longstorage | 2 Unit | 100,000,000 | 105,000,000 | Sedang Berjalan | |
| 17.04. | Kegiatan penyuluhan penerapan teknologi pertanian/perkebunan tepat guna | | | Kab. Natuna | | | Jumlah kelompok petani | 5 Kelompok | 50,000,000 | 57,500,000 | | Dinas Pertanian |
| | - Penyuluhan penerapan teknologi pertanian/perkebunan tepat guna | | | Kabupaten Natuna | | | Jumlah kelompok petani | 5 Kelompok | 50,000,000 | 57,500,000 | Sedang Berjalan | |
| **18.** | **Program Peningkatan produksi Pertanian/Perkebunan** | | | | Jumlah produksi pertanian/ perkebunan (ton) | 28980 Ton | | | **5,249,518,000** | **7,677,381,400** | | |
| | | | | | | | | | | | | |

| Kode | Urusan/Bidang Urusan Pemerintahan/ Program/Kegiatan | Prioritas Daerah | Sasaran Pembangunan Daerah | Lokasi | Indikator Kinerja | | | | Pagu Indikatif | Prakiraan Maju | Jenis Prog & Keg | Perangkat Daerah |
|---|---|---|---|---|---|---|---|---|---|---|---|---|
| | | | | | Program/Outcome | | Kegiatan/Output | | | | | |
| | | | | | Uraian | Target | Uraian | Target | | | | |
| (1) | (2) | (3) | (4) | (5) | (6) | (7) | (8) | (9) | (10) | (11) | (12) | (13) |
| 18.03. | Pengembangan bibit unggul pertanian/perkebunan (Entrys) | | | Kab. Natuna | | | Jumlah bibit unggul yang tersedia | 8500 Batang | 475,250,000 | 515,700,000 | | Dinas Pertanian |
| | - Pengadaan Bibit Pertanian ( Nanas Unggul ) Desa Subi Besar | | | Desa Subi Besar | | | Jumlah bibit unggul yang tersedia | 25000 Bibit | 25,000,000 | 26,250,000 | Sedang Berjalan | |
| | - Pengembangan bibit unggul tanaman hortikultura | | | Kabupaten Natuna | | | Jumlah bibit unggul yang tersedia | 1 Paket | 51,250,000 | 52,500,000 | Sedang Berjalan | |
| | - Pengadaan bibit lengkeng desa kadur | | | Desa Kadur | | | Jumlah bibit unggul yang tersedia | 100 Batang | 10,000,000 | 15,000,000 | Sedang Berjalan | |
| | - Pengadaan pupuk | | | Kecamatan Bunguran Tengah | | | Jumlah bibit unggul yang tersedia | 1 Paket | 50,000,000 | 50,000,000 | Sedang Berjalan | |
| | - Pengadaan Bibit Alpokat Desa Cemaga Tengah | | | Desa Cemaga Tengah | | | Jumlah bibit unggul yang tersedia | 2000 Bibit | 20,000,000 | 21,000,000 | Sedang Berjalan | |
| | - Pengadaan bibit cengkeh desa sebadai hulu | | | Desa Sebadai Hulu | | | Jumlah bibit unggul yang tersedia | 1000 Batang Batang | 17,000,000 | 17,850,000 | Sedang Berjalan | |
| | - Pengadaan Bibit Durian Unggul | | | Desa Air Nusa | | | Jumlah bibit unggul yang tersedia | 500 Batang | 75,000,000 | 78,750,000 | Sedang Berjalan | |
| | - Pengadaan Bibit Rambutan Unggul | | | Desa Air Nusa | | | Jumlah bibit unggul yang tersedia | 500 Bibit | 25,000,000 | 26,250,000 | Sedang Berjalan | |
| | - Pengembangan bibit jengkol | | | Kecamatan Pulau Tiga Barat | | | Jumlah bibit unggul yang tersedia | 100 Batang | 5,000,000 | 5,250,000 | Sedang Berjalan | |
| | - Pengembangan bibit unggul pertanian/perkebunan (entrys) | | | Kecamatan Bunguran Tengah | | | Jumlah bibit unggul yang tersedia | 1000 Batang | 20,000,000 | 20,000,000 | Sedang Berjalan | |
| | - Pengadaan bibit petai kecamatan pulau tiga barat | | | Kecamatan Pulau Tiga Barat | | | Jumlah bibit unggul yang tersedia | 100 Batang | 5,000,000 | 5,250,000 | Sedang Berjalan | |
| | - Pengadaan Bibit Durian Unggul kecamatan midai | | | Kecamatan Midai | | | Jumlah bibit unggul yang tersedia | 500 Bibit | 45,000,000 | 50,250,000 | Sedang Berjalan | |
| | - Pengadaan bibit durian Desa Semedang | | | Desa Semedang | | | Jumlah bibit unggul yang tersedia | 500 Bibit | 50,000,000 | 55,000,000 | Sedang Berjalan | |
| | - Pengadaan Bibit Durian Unggul.. | | | Kecamatan Bunguran Barat | | | Jumlah bibit unggul yang tersedia | 500 Batang | 10,000,000 | 15,000,000 | Sedang Berjalan | |
| | - Pengadaan Bibit Tani Sayur Mayur, Palawija dan Padi Desa Gunung Putri | | | Desa Gunung Putri | | | Jumlah bibit unggul yang tersedia | 1 Paket | 20,000,000 | 27,500,000 | Sedang Berjalan | |
| | - Pengadaan Bibit Kelengkeng Desa Cemaga Tengah | | | Desa Cemaga Tengah | | | Jumlah bibit unggul yang tersedia | 2000 bibit Bibit | 20,000,000 | 21,000,000 | Sedang Berjalan | |
| | - Pengadaan Bibit Cengkeh desa tanjung kumbik utara | | | Desa Tanjung Kumbik Utara | | | Jumlah bibit unggul yang tersedia | 1000 Batang Batang | 17,000,000 | 17,850,000 | Sedang Berjalan | |
| | - Pengadaan Bibit Salak Desa Cemaga Tengah | | | Desa Cemaga Tengah | | | Jumlah bibit unggul yang tersedia | 1000 bibit Bibit | 10,000,000 | 11,000,000 | Sedang Berjalan | |
| 18.07. | Pencegahan dan penanggulangan hama dan penyakit tanaman | | | Kab. Natuna | | | Jumlah kelompok tani yang dibina | 15 Kel. Tani | 260,000,000 | 378,500,000 | | Dinas Pertanian |
| | | | | | | | | | | | | |

| Kode | Urusan/Bidang Urusan Pemerintahan/ Program/Kegiatan | Prioritas Daerah | Sasaran Pembangunan Daerah | Lokasi | Indikator Kinerja | | | | Pagu Indikatif | Prakiraan Maju | Jenis Prog & Keg | Perangkat Daerah |
|---|---|---|---|---|---|---|---|---|---|---|---|---|
| | | | | | Program/Outcome | | Kegiatan/Output | | | | | |
| | | | | | Uraian | Target | Uraian | Target | | | | |
| (1) | (2) | (3) | (4) | (5) | (6) | (7) | (8) | (9) | (10) | (11) | (12) | (13) |
| | - Pengadaan pupuk NPK se-kecamatan serasan | | | Kecamatan Serasan | | | Jumlah kelompok tani yang dibina | 5 Ton | 70,000,000 | 76,000,000 | Sedang Berjalan | |
| | - Pencegahan dan penanggulangan hama dan penyakit tanaman | | | Kabupaten Natuna | | | Jumlah kelompok tani yang dibina | 15 Kelompok | 90,000,000 | 195,000,000 | Sedang Berjalan | |
| | - Pembasmi hama cengkeh Kecamatan Suak Midai | | | Kecamatan Suak Midai | | | Jumlah kelompok tani yang dibina | 1 Paket | 50,000,000 | 50,000,000 | Sedang Berjalan | |
| | - Pembasmi hama dan penyakit tanaman | | | Kecamatan Midai | | | Jumlah kelompok tani yang dibina | 1 Paket | 50,000,000 | 57,500,000 | Sedang Berjalan | |
| 18.16. | Pengembangan tanaman karet unggul | | | Kab. Natuna | | | Luas lahan kebun karet | 60 Ha | 333,939,000 | 420,085,950 | | Dinas Pertanian |
| | - Pengadaan NPK, pupuk organik, TSP Kelompok Tani | | | Kabupaten Natuna | | | Luas lahan kebun karet | 10000 Kg | 200,000,000 | 262,500,000 | Sedang Berjalan | |
| | - Pengadaan Bibit Karet | | | Kecamatan Bunguran Tengah | | | Luas lahan kebun karet | 1000 bibit Bibit | 20,000,000 | 25,000,000 | Sedang Berjalan | |
| | - Pengadaan Bibit karet se-kecamatan bunguran utara | | | Kecamatan Bunguran Utara | | | Luas lahan kebun karet | 1000 Batang | 16,000,000 | 16,800,000 | Sedang Berjalan | |
| | - Pengembangan tanaman karet unggul | | | Kabupaten Natuna | | | Luas lahan kebun karet | 30 Ha | 97,939,000 | 115,785,950 | Sedang Berjalan | |
| 18.22. | Pemeliharaan tanaman perkebunan | | | Kab. Natuna | | | Jumlah luas lahan tanaman perkebunan | 50 Ha | 80,000,000 | 120,000,000 | | Dinas Pertanian |
| | - Pemeliharaan tanaman perkebunan | | | Kabupaten Natuna | | | Jumlah luas lahan tanaman perkebunan | 20 Ha | 80,000,000 | 120,000,000 | Sedang Berjalan | |
| 18.27. | Pengembangan tanaman hortikultura | | | Kab. Natuna | | | Jumlah IP (indek pertanaman) pertahun | 4 Ha | 240,000,000 | 435,000,000 | | Dinas Pertanian |
| | - Pengembangan tanaman hortikultura | | | Kabupaten Natuna | | | Jumlah IP (indek pertanaman) pertahun | 4 Ha | 90,000,000 | 315,000,000 | Sedang Berjalan | |
| | - Penyusunan Dokumen LP2B | | | Kabupaten Natuna | | | Jumlah IP (indek pertanaman) pertahun | 1 Database | 150,000,000 | 120,000,000 | Sedang Berjalan | |
| 18.52. | optimasi tanaman pangan/hortikultura | | | Kab. Natuna | | | Jumlah IP (Indeks Pertanaman) pertahun | 500 Ha | 130,329,000 | 136,345,450 | | Dinas Pertanian |
| | - Optimasi tanaman pangan/hortikultura | | | Kabupaten Natuna | | | Jumlah IP (Indeks Pertanaman) pertahun | 50 Ha | 80,329,000 | 83,845,450 | Sedang Berjalan | |
| | - Pengembangan Mesin Pemipil Cengkeh Sededap | | | Desa Sededap | | | Jumlah IP (Indeks Pertanaman) pertahun | 1 unit Unit | 50,000,000 | 52,500,000 | Sedang Berjalan | |
| 18.53. | pencegahan dan pengendalian hama dan penyakit tanaman perkebunan | | | Kab. Natuna | | | Jumlah tanaman per hektar | 20 Ha | 160,000,000 | 180,000,000 | | Dinas Pertanian |
| | - obat insektisida untuk tanaman mangga se-kecamatan pulau laut | | | Kecamatan Pulau Laut | | | Jumlah tanaman per hektar | 1 Paket | 50,000,000 | 57,500,000 | Sedang Berjalan | |
| | - Pencegahan dan pengendalian hama dan penyakit tanaman perkebunan | | | Kabupaten Natuna | | | Jumlah tanaman per hektar | 20 Ha | 80,000,000 | 87,500,000 | Sedang Berjalan | |
| | - Pengadaan Obat-Obatan Pertanian | | | Kecamatan Bunguran Batubi | | | Jumlah tanaman per hektar | 1 Paket | 30,000,000 | 35,000,000 | Sedang Berjalan | |
| | | | | | | | | | | | | |

| Kode | Urusan/Bidang Urusan Pemerintahan/ Program/Kegiatan | Prioritas Daerah | Sasaran Pembangunan Daerah | Lokasi | Indikator Kinerja | | | | Pagu Indikatif | Prakiraan Maju | Jenis Prog & Keg | Perangkat Daerah |
|---|---|---|---|---|---|---|---|---|---|---|---|---|
| | | | | | Program/Outcome | | Kegiatan/Output | | | | | |
| | | | | | Uraian | Target | Uraian | Target | | | | |
| (1) | (2) | (3) | (4) | (5) | (6) | (7) | (8) | (9) | (10) | (11) | (12) | (13) |
| 18.55. | pengadaan sarana dan prasarana teknologi pertanian/perkebunan tepat guna | | | Kab. Natuna | | | Jumlah alat mesin pertanian | 5 Unit | 610,000,000 | 687,500,000 | | Dinas Pertanian |
| | - Pengadaan alat pemeras kelapa menjadi santan untuk PKK dan DWP Kecamatan Suak Midai. | | | Kecamatan Suak Midai | | | Jumlah alat mesin pertanian | 3 Unit | 100,000,000 | 105,000,000 | Baru | |
| | - Pengadaan hand traktor se-kecamatan bunguran timur | | | Kecamatan Bunguran Timur | | | Jumlah alat mesin pertanian | 3 Unit | 120,000,000 | 157,500,000 | Sedang Berjalan | |
| | - Pengadaan Saprodi Pertanian Desa SP 2 Kec. Bunguran Tengah | | | Kecamatan Bunguran Tengah | | | Jumlah alat mesin pertanian | 100 Kegiatan | 200,000,000 | 210,000,000 | Baru | |
| | - Pengadaan mini tracktor Desa Cemaga Tengah | | | Desa Cemaga Tengah | | | Jumlah alat mesin pertanian | 1 Unit | 150,000,000 | 157,500,000 | Sedang Berjalan | |
| | - Pengadaan mini tracktor Desa Cemaga | | | Desa Cemaga Selatan | | | Jumlah alat mesin pertanian | 1 Unit | 40,000,000 | 57,500,000 | Sedang Berjalan | |
| 18.59. | pembangunan jalan usaha tani pertanian | | | Kab. Natuna | | | Panjang jalan usaha tani (KM) | 3 KM | 1,540,000,000 | 1,621,000,000 | | Dinas Pertanian |
| | - Pengembangan jalan usaha tani pertanian | | | Kabupaten Natuna | | | Panjang jalan usaha tani (KM) | 1 KM | 120,000,000 | 130,000,000 | Sedang Berjalan | |
| | - Pembukaan Jalan Tani Air Saok | | | Desa Ceruk | | | Panjang jalan usaha tani (KM) | 100 Meter | 100,000,000 | 105,000,000 | Sedang Berjalan | |
| | - Lanjutan Pembangunan Jalan Semenisasi menuju Kebun Masyarakat RT. 01 RW. 01 | | | Desa Ceruk | | | Panjang jalan usaha tani (KM) | 150 Kegiatan | 200,000,000 | 210,000,000 | Baru | |
| | - Pengerasan Jalan Pertanian Lahan Usaha I RT.11/RW.04 | | | Kecamatan Bunguran Tengah | | | Panjang jalan usaha tani (KM) | 1 KM | 300,000,000 | 315,000,000 | Sedang Berjalan | |
| | - Pembangunan Semenisasi Jalan Tani RT.07 Desa Ceruk | | | Desa Ceruk | | | Panjang jalan usaha tani (KM) | 70 Meter | 110,000,000 | 115,500,000 | Baru | |
| | - Lanjutan Jalan Perkebunan Sepasir | | | Desa Selading | | | Panjang jalan usaha tani (KM) | 3000 Meter | 200,000,000 | 210,000,000 | Baru | |
| | - lanjutan Pembangunan Jalan Usaha Tani Desa Gunung Putri | | | Desa Gunung Putri | | | Panjang jalan usaha tani (KM) | 400 meter m2 | 400,000,000 | 420,000,000 | Sedang Berjalan | |
| | - Pembangunan Semenisasi Jalan Tani RT.07 Desa Ceruk Kec. Bunguran Timur Laut | | | Desa Ceruk | | | Panjang jalan usaha tani (KM) | 70 Meter | 110,000,000 | 115,500,000 | Baru | |
| 18.61. | rehab jalan usaha tani pertanian | | | Kab. Natuna | | | Panjang jalan usaha tani (KM) | 1 KM | 100,000,000 | 105,000,000 | | Dinas Pertanian |
| | - Rehab jalan usaha tani pertanian | | | Kabupaten Natuna | | | Panjang jalan usaha tani (KM) | 1 KM | 100,000,000 | 105,000,000 | Sedang Berjalan | |
| 18.64. | Pengadaan sarana dan prasarana teknologi perkebunan tepat guna | | | Kab. Natuna | | | Jumlah alat mesin perkebunan | 2 Unit | 415,000,000 | 468,750,000 | | Dinas Pertanian |
| | - Pengadaan sarana dan prasarana teknologi perkebunan tepat guna | | | Kabupaten Natuna | | | Jumlah alat mesin perkebunan | 2 Unit | 150,000,000 | 157,500,000 | Sedang Berjalan | |
| | - Perontok padi (power trasher) | | | Kecamatan Serasan Timur | | | Jumlah alat mesin perkebunan | 1 Unit | 120,000,000 | 157,500,000 | Sedang Berjalan | |
| | - Pengadaan Handtraktor | | | Desa Jermalik | | | Jumlah alat mesin perkebunan | 1 Unit | 45,000,000 | 48,750,000 | Sedang Berjalan | |
| | | | | | | | | | | | | |

| Kode | Urusan/Bidang Urusan Pemerintahan/ Program/Kegiatan | Prioritas Daerah | Sasaran Pembangunan Daerah | Lokasi | Indikator Kinerja | | | | Pagu Indikatif | Prakiraan Maju | Jenis Prog & Keg | Perangkat Daerah |
|---|---|---|---|---|---|---|---|---|---|---|---|---|
| | | | | | Program/Outcome | | Kegiatan/Output | | | | | |
| | | | | | Uraian | Target | Uraian | Target | | | | |
| (1) | (2) | (3) | (4) | (5) | (6) | (7) | (8) | (9) | (10) | (11) | (12) | (13) |
| | - Pengadaan Hand Traktor | | | Kecamatan Bunguran Utara | | | Jumlah alat mesin perkebunan | 1 Unit | 50,000,000 | 52,500,000 | Sedang Berjalan | |
| | - Pengadaan alat Penggiling Sagu Sekaligus Bantuan Untuk Budidaya Sagu Dusun I Desa Semedang | | | Kecamatan Bunguran Batubi | | | Jumlah alat mesin perkebunan | 1 unit Unit | 50,000,000 | 52,500,000 | Sedang Berjalan | |
| 18.65. | Pembangunan jalan produksi pertanian/perkebunan | | | Kab. Natuna | | | Panjang jalan produksi (KM) | 2 KM | 905,000,000 | 2,609,500,000 | | Dinas Pertanian |
| | - Pembangunan jalan menuju perkebunan | | | Kecamatan Pulau Tiga Barat | | | Panjang jalan produksi (KM) | 1 Paket | 130,000,000 | 350,000,000 | Sedang Berjalan | |
| | - Pembangunan jalan produksi pertanian/perkebunan | | | Kecamatan Bunguran Tengah | | | Panjang jalan produksi (KM) | 500 Meter | 120,000,000 | 172,500,000 | Sedang Berjalan | |
| | - Pembukaan Jalan Produksi Perkebunan Darat Gunung Belai | | | Desa Tanjung Pala | | | Panjang jalan produksi (KM) | 300 Meter | 150,000,000 | 315,000,000 | Sedang Berjalan | |
| | - Pembangunan Jalan Produksi lahan Usaha II desa tapau | | | Desa Tapau | | | Panjang jalan produksi (KM) | 1 KM | 120,000,000 | 231,000,000 | Sedang Berjalan | |
| | - Pengerasan Jalan Antar Kelompok Tani Harapan Makmur dan Tani Harapan Baru Desa Batubi Jaya | | | Desa Batubi Jaya | | | Panjang jalan produksi (KM) | 1 m2 | 145,000,000 | 150,000,000 | Sedang Berjalan | |
| | - Pembangunan Jalan Produksi desa harapan jaya | | | Desa Harapan Jaya | | | Panjang jalan produksi (KM) | 1 KM | 120,000,000 | 131,000,000 | Sedang Berjalan | |
| | - Pembuatan jalan produksi perkebunan | | | Kabupaten Natuna | | | Panjang jalan produksi (KM) | 1 Paket | 120,000,000 | 1,260,000,000 | Sedang Berjalan | |
| **18.** | **Program Peningkatan produksi Pertanian/Perkebunan** | | | | Peningkatan pertumbuhan subsektor perkebunan | 3.00 Persen | | | **815,250,000** | **865,125,000** | | |
| 18.08. | Peremajaan tanaman cengkeh | | | Kab. Natuna | | | Jumlah bibit cengkeh | 60000 Batang | 516,000,000 | 533,100,000 | | Dinas Pertanian |
| | - Pengadaan Bibit Cengkeh Unggul desa tanjung batang | | | Desa Tanjung Batang | | | Jumlah bibit cengkeh | 1000 Batang Batang | 17,000,000 | 17,850,000 | Sedang Berjalan | |
| | - Pengadaan bibit cengkeh unggul | | | Kabupaten Natuna | | | Jumlah bibit cengkeh | 12000 Batang | 200,000,000 | 55,150,000 | Sedang Berjalan | |
| | - Pengadaan Bibit Cengkeh desa batu berian | | | Desa Batu Berian | | | Jumlah bibit cengkeh | 10000 batang Batang | 15,000,000 | 15,750,000 | Sedang Berjalan | |
| | - Pengadaan Bantuan Bibit Unggul Cengkeh desa selading | | | Desa Selading | | | Jumlah bibit cengkeh | 500 Batang | 10,000,000 | 10,250,000 | Sedang Berjalan | |
| | - Pembangunan Jalan produksi Getah RT.03/RW. 01 Desa Cemaga | | | Desa Cemaga | | | Jumlah bibit cengkeh | 200 Meter | 200,000,000 | 210,000,000 | Sedang Berjalan | |
| | - Pengadaan Bibit Cengkeh Unggul se-kecamatan serasan timur | | | Kecamatan Serasan Timur | | | Jumlah bibit cengkeh | 1000 Bibit | 20,000,000 | 168,000,000 | Sedang Berjalan | |
| | - Pengadaan Bibit Cengkeh Unggul kecamatan pulau tiga | | | Kecamatan Pulau Tiga | | | Jumlah bibit cengkeh | 1000 Batang | 20,000,000 | 20,400,000 | Sedang Berjalan | |
| | | | | | | | | | | | | |

| Kode | Urusan/Bidang Urusan Pemerintahan/ Program/Kegiatan | Prioritas Daerah | Sasaran Pembangunan Daerah | Lokasi | Indikator Kinerja | | | | Pagu Indikatif | Prakiraan Maju | Jenis Prog & Keg | Perangkat Daerah |
|---|---|---|---|---|---|---|---|---|---|---|---|---|
| | | | | | Program/Outcome | | Kegiatan/Output | | | | | |
| | | | | | Uraian | Target | Uraian | Target | | | | |
| (1) | (2) | (3) | (4) | (5) | (6) | (7) | (8) | (9) | (10) | (11) | (12) | (13) |
| | - PENGADAAN BIBIT CENGKEH UNTUK PETANI TANJUNG | | | Desa Tanjung | | | Jumlah bibit cengkeh | 1000 Batang Batang | 17,000,000 | 17,850,000 | Sedang Berjalan | |
| | - Pengadaan Bibit Cengkeh desa ceruk | | | Desa Ceruk | | | Jumlah bibit cengkeh | 1000 Batang | 17,000,000 | 17,850,000 | Sedang Berjalan | |
| 18.43. | peremajaan tanaman kelapa | | | Kab. Natuna | | | Jumlah bibit kelapa yang ditanam | 50000 Batang | 299,250,000 | 332,025,000 | | Dinas Pertanian |
| | - Pengadaan Bibit Kelapa Hibrida | | | Desa Binjai | | | Jumlah bibit kelapa yang ditanam | 100 Batang | 30,000,000 | 50,000,000 | Sedang Berjalan | |
| | - Pengadaan Bibit Kelapa Hibrida desa teluk buton | | | Desa Teluk Buton | | | Jumlah bibit kelapa yang ditanam | 1.800 batang | 72,000,000 | 75,600,000 | Sedang Berjalan | |
| | - Pengadaan bibit kelapa | | | Kabupaten Natuna | | | Jumlah bibit kelapa yang ditanam | 1000 Batang | 58,000,000 | 60,400,000 | Sedang Berjalan | |
| | - Pengadaan Bibit kelapa hibrida Sededap | | | Desa Sededap | | | Jumlah bibit kelapa yang ditanam | 200 Batang | 8,000,000 | 8,400,000 | Sedang Berjalan | |
| | - Pengadaaan Bibit Kelapa Unggul Desa Cemaga Tengah | | | Desa Cemaga Tengah | | | Jumlah bibit kelapa yang ditanam | 2000 Batang | 80,000,000 | 84,000,000 | Sedang Berjalan | |
| | - Pengadaan bibit Kelapa Hibrida Desa Subi Besar | | | Desa Subi Besar | | | Jumlah bibit kelapa yang ditanam | 100 Bibit | 51,250,000 | 53,625,000 | Sedang Berjalan | |
| **18.** | **Program Peningkatan produksi Pertanian/Perkebunan** | | | | Produksi tanaman pangan (padi sawah) | 516.50 Ton | | | **653,847,000** | **1,027,039,350** | | |
| 18.62. | pembangunan embung | | | Kab. Natuna | | | Jumlah embung | 5 Embung | 390,000,000 | 725,000,000 | | Dinas Pertanian |
| | - Pengadaan Pipa Saluran Dari Embung Ke Lahan Pertanian (jaringan tertier) | | | Desa Gunung Putri | | | Jumlah embung | 200 Meter | 90,000,000 | 95,000,000 | Sedang Berjalan | |
| | - Pembangunan embung | | | Kabupaten Natuna | | | Jumlah embung | 1 Paket | 100,000,000 | 420,000,000 | Sedang Berjalan | |
| | - Pembangunan Embung Air Tanam RT.01/RW.01 desa Cemaga Tengah | | | Desa Cemaga Tengah | | | Jumlah embung | 1 Unit | 200,000,000 | 210,000,000 | Sedang Berjalan | |
| 18.63. | Pengembangan Tanaman Pangan | | | Kab. Natuna | | | Jumlah luas lahan (Ha) | 15 Ha | 263,847,000 | 302,039,350 | | Dinas Pertanian |
| | - Pengembangan tanaman pangan | | | Kabupaten Natuna | | | Jumlah luas lahan (Ha) | 15 Ha | 163,847,000 | 197,039,350 | Sedang Berjalan | |
| | - Optimalisasi Lahan Sawah | | | Desa Air Lengit | | | Jumlah luas lahan (Ha) | 5 Ha Ha | 50,000,000 | 52,500,000 | Sedang Berjalan | |
| | - Pengadaan Sarana Produksi Pertanian | | | Desa Payak | | | Jumlah luas lahan (Ha) | 1 Paket Paket | 50,000,000 | 52,500,000 | Sedang Berjalan | |
| **19.** | **Program Pemberdayaan Penyuluh Pertanian/Perkebunan Lapangan** | Pengembangan Agribisnis | Meningkatnya kesejahteraan petani | | jumlah penyuluh bersertifikat | 25 Orang | | | **220,000,000** | **482,500,000** | | |
| 19.01. | Peningkatan kapasitas tenaga penyuluh pertanian/perkebunan | | | Kab. Natuna | | | Jumlah tenaga penyuluh yang mengikuti diklat | 26 Orang | 70,000,000 | 315,000,000 | | Dinas Pertanian |
| | - Peningkatan kapasitas tenaga penyuluh pertanian/perkebunan | | | Kabupaten Natuna | | | Jumlah tenaga penyuluh yang mengikuti diklat | 10 Orang | 70,000,000 | 315,000,000 | Sedang Berjalan | |
| 19.06. | Penyuluhan dan pendampingan bagi pertanian/perkebunan | | | Kab. Natuna | | | Jumlah kelompok binaan | 10 Kelompok | 150,000,000 | 167,500,000 | | Dinas Pertanian |
| | - Pembinaan Kelompok tani Desa Kelanga | | | Desa Kelanga | | | Jumlah kelompok binaan | 1 kelompok Kelompok | 20,000,000 | 21,000,000 | Sedang Berjalan | |
| | | | | | | | | | | | | |

| Kode | Urusan/Bidang Urusan Pemerintahan/ Program/Kegiatan | Prioritas Daerah | Sasaran Pembangunan Daerah | Lokasi | Indikator Kinerja | | | | Pagu Indikatif | Prakiraan Maju | Jenis Prog & Keg | Perangkat Daerah |
|---|---|---|---|---|---|---|---|---|---|---|---|---|
| | | | | | Program/Outcome | | Kegiatan/Output | | | | | |
| | | | | | Uraian | Target | Uraian | Target | | | | |
| (1) | (2) | (3) | (4) | (5) | (6) | (7) | (8) | (9) | (10) | (11) | (12) | (13) |
| | - Pelatihan kelompok tani dan perkebunan desa kelanga | | | Desa Kelanga | | | Jumlah kelompok binaan | 1 kelompok Kelompok | 20,000,000 | 21,000,000 | Sedang Berjalan | |
| | - Pembinaan kelompok ternak Desa Kelanga | | | Desa Kelanga | | | Jumlah kelompok binaan | 1 kelompok Kelompok | 20,000,000 | 21,000,000 | Sedang Berjalan | |
| | - Kegiatan Kelompok Tani/Usaha Kehutanan dan Perkebunan Desa Batu Gajah | | | Desa Batu Gajah | | | Jumlah kelompok binaan | 1 kelompok Kelompok | 20,000,000 | 21,000,000 | Sedang Berjalan | |
| | - Pelatihan Petani/Pekebun | | | Desa Kelarik Air Mali | | | Jumlah kelompok binaan | 1 kelompok Paket | 20,000,000 | 21,000,000 | Sedang Berjalan | |
| | - Penyuluhan dan pendapingan bagi pertanian/perkebunan | | | Kabupaten Natuna | | | Jumlah kelompok binaan | 10 Kelompok | 50,000,000 | 62,500,000 | Sedang Berjalan | |
| **20.** | **Program Pencegahan dan Penanggulangan Penyakit Ternak** | | | | Jumlah populasi ternak | 11120 Ekor | | | **620,000,000** | **762,500,000** | | |
| 20.02. | Pemeliharaan kesehatan dan pencegahan penyakit menular ternak | | | Kab. Natuna | | | jumlah ternak yang di layani ( Ekor ) | 3750 Ekor | 365,000,000 | 457,500,000 | | Dinas Pertanian |
| | - Pelayanan kesehatan hewan dan survaillans | | | Kecamatan Bunguran Selatan | | | jumlah ternak yang di layani ( Ekor ) | 500 Ekor | 30,000,000 | 110,000,000 | Sedang Berjalan | |
| | - Pembangunan Lanjutan Jalan produksi RT.03/RW.01 Air Buding Desa Cemaga | | | Desa Cemaga | | | jumlah ternak yang di layani ( Ekor ) | 200 Meter | 200,000,000 | 210,000,000 | Sedang Berjalan | |
| | - Pemeliharaan kesehatan hewan dan survaillans | | | Kabupaten Natuna | | | jumlah ternak yang di layani ( Ekor ) | 12 Bulan | 85,000,000 | 87,500,000 | Sedang Berjalan | |
| | - Pemeliharaan kesehatan dan pencegahan penyakit menular ternak | | | Kabupaten Natuna | | | jumlah ternak yang di layani ( Ekor ) | 750 Ekor | 50,000,000 | 50,000,000 | Sedang Berjalan | |
| 20.07. | Pelatihan dan bimbingan petugas dan kader kesehatan hewan (KESWAN) | | | Kab. Natuna | | | Jumlah kader KESWAN (orang) | 20 Orang | 75,000,000 | 75,000,000 | | Dinas Pertanian |
| | - Pelatihan dan bimbingan petugas dan kader kesehatan hewan (keswan) | | | Kabupaten Natuna | | | Jumlah kader KESWAN (orang) | 20 orang Orang | 75,000,000 | 75,000,000 | Sedang Berjalan | |
| 20.10. | Penyebaran informasi peternakan | | | Kab. Natuna | | | Jumlah informasi peternakan yang disebarkan | 2 Kecamatan | 20,000,000 | 35,000,000 | | Dinas Pertanian |
| | - Penyebaran informasi peternakan | | | Kabupaten Natuna | | | Jumlah informasi peternakan yang disebarkan | 2 Kecamatan | 20,000,000 | 35,000,000 | Sedang Berjalan | |
| 20.11. | Pengawasan dan pemeriksaan pangan asal hewan | | | Kab. Natuna | | | Jumlah sampel pangan asal hewan yang diperiksa | 600 sample | 50,000,000 | 50,000,000 | | Dinas Pertanian |
| | - Pengawasan dan pemeriksaan pangan asal hewan | | | Kabupaten Natuna | | | Jumlah sampel pangan asal hewan yang diperiksa | 300 sample | 50,000,000 | 50,000,000 | Sedang Berjalan | |
| 20.20. | Pengadaan obat-obatan hewan | | | Kab. Natuna | | | Jenis dan jumlah obat-obatan hewan | 700 Botol | 30,000,000 | 50,000,000 | | Dinas Pertanian |
| | - Pengadaan obat - obatan hewan | | | Kabupaten Natuna | | | Jenis dan jumlah obat-obatan hewan | 100 Botol | 30,000,000 | 50,000,000 | Sedang Berjalan | |
| 20.26. | Pendampingan PDSR | | | Kab. Natuna | | | Jumlah kecamatan yang terawasi | 6 Kecamatan | 80,000,000 | 95,000,000 | | Dinas Pertanian |
| | - Pendampingan PDSR (Survaillans) | | | Kabupaten Natuna | | | Jumlah kecamatan yang terawasi | 6 Kecamatan | 80,000,000 | 95,000,000 | Sedang Berjalan | |
| | | | | | | | | | | | | |

| Kode | Urusan/Bidang Urusan Pemerintahan/ Program/Kegiatan | Prioritas Daerah | Sasaran Pembangunan Daerah | Lokasi | Indikator Kinerja | | | | Pagu Indikatif | Prakiraan Maju | Jenis Prog & Keg | Perangkat Daerah |
|---|---|---|---|---|---|---|---|---|---|---|---|---|
| | | | | | Program/Outcome | | Kegiatan/Output | | | | | |
| | | | | | Uraian | Target | Uraian | Target | | | | |
| (1) | (2) | (3) | (4) | (5) | (6) | (7) | (8) | (9) | (10) | (11) | (12) | (13) |
| **21.** | **Program Peningkatan Produksi Hasil Peternakan** | Pengembangan dan penguatan potensi ekonomi daerah | Meningkatnya kontribusi sektor pertanian,kehutanan dan perikanan | | Jumlah populasi ternak (ekor) | 11120 Ekor | | | **180,000,000** | **195,000,000** | | |
| 21.02. | Pembibitan dan perawatan ternak | | | Kab. Natuna | | | Jumlah bibit ternak yang dirawat (ekor) | 350 Ekor | 100,000,000 | 115,000,000 | | Dinas Pertanian |
| | - Pembibitan dan perawatan ternak | | | Kabupaten Natuna | | | Jumlah bibit ternak yang dirawat (ekor) | 350 Ekor | 100,000,000 | 115,000,000 | Sedang Berjalan | |
| 21.12. | Pengembangan hijauan makanan ternak (HMT) | | | Kab. Natuna | | | Luas hijauan Pakan Ternak | 25 Ha Ha | 80,000,000 | 80,000,000 | | Dinas Pertanian |
| | - Pengembangan hijauan pakan ternak (HPT) | | | Kabupaten Natuna | | | Luas hijauan Pakan Ternak | 15 Ha Ha | 80,000,000 | 80,000,000 | Sedang Berjalan | |
| **23.** | **Program peningkatan penerapan teknologi peternakan** | Pengembangan dan penguatan potensi ekonomi daerah | Meningkatnya kontribusi sektor pertanian,kehutanan dan perikanan | | Persentase kelompok peternak yang menggunakan teknologi (33 Kelompok) | 53.78 Persen | | | **100,000,000** | **130,000,000** | | |
| 23.07. | pengadaan sarana dan prasaran teknologi inseminasi buatan | | | Kab. Natuna | | | jumlah ternak sapi yang di IB ( dosis ) | 500 Dosis | 100,000,000 | 130,000,000 | | Dinas Pertanian |
| | - Pengadaan sarana dan prasarana inseminasi buatan (IB) | | | Kabupaten Natuna | | | jumlah ternak sapi yang di IB ( dosis ) | 250 Dosis | 100,000,000 | 130,000,000 | Sedang Berjalan | |
| **24.** | **Program peningkatan pemasaran hasil produksi perkebunan** | | | | jumlah petani berprestasi | 15 Orang | | | **98,147,000** | **150,054,350** | | |
| 24.01. | Penas/peda/pekan agro expo | | | Kab. Natuna | | | Jumlah peserta KTNA | 8 Orang | 98,147,000 | 150,054,350 | | Dinas Pertanian |
| | - Penas/peda/pekan agro expo | | | Kabupaten Natuna | | | Jumlah peserta KTNA | 8 Orang | 98,147,000 | 150,054,350 | Sedang Berjalan | |
| **2.04.** | **PERDAGANGAN** | | | | | | | | **10,825,048,160** | **11,176,185,398** | | |
| **01.** | **Program Pelayanan Administrasi Perkantoran** | | | | Nilai Akuntabilitas Kinerja | 12 Nilai/ Predikat | | | **7,679,048,160** | **8,020,935,398** | | |
| 01.01. | Penyediaan jasa surat menyurat | | | Kab. Natuna | | | Jumlah bulan penyediaan jasa surat menyurat | 12 Bulan | 26,000,000 | 27,200,000 | | Dinas Perindustrian, Perdagangan, Koperasi dan Usaha Mikro |
| | - Penyediaan Jasa Surat Menuyurat | | | Kabupaten Natuna | | | Jumlah bulan penyediaan jasa surat menyurat | 12 Bulan | 24,000,000 | 25,200,000 | Sedang Berjalan | |
| | - Belanja Penggandaan | | | Kabupaten Natuna | | | Jumlah bulan penyediaan jasa surat menyurat | 1 Paket | 2,000,000 | 2,000,000 | Sedang Berjalan | |
| 01.02. | Penyediaan jasa komunikasi, sumber daya air dan listrik | | | Kab. Natuna | | | Pembayaran listrik, air dan internet | 12 Bulan | 110,000,000 | 110,500,000 | | Dinas Perindustrian, Perdagangan, Koperasi dan Usaha Mikro |
| | - Belanja Air | | | Kabupaten Natuna | | | Pembayaran listrik, air dan internet | 12 Bulan | 10,000,000 | 10,500,000 | Sedang Berjalan | |
| | - Pengadaan Listrik dan Air Pasar Ranai | | | Kabupaten Natuna | | | Pembayaran listrik, air dan internet | 1 Paket | 100,000,000 | 100,000,000 | Sedang Berjalan | |
| | | | | | | | | | | | | |

| Kode | Urusan/Bidang Urusan Pemerintahan/ Program/Kegiatan | Prioritas Daerah | Sasaran Pembangunan Daerah | Lokasi | Indikator Kinerja | | | | Pagu Indikatif | Prakiraan Maju | Jenis Prog & Keg | Perangkat Daerah |
|---|---|---|---|---|---|---|---|---|---|---|---|---|
| | | | | | Program/Outcome | | Kegiatan/Output | | | | | |
| | | | | | Uraian | Target | Uraian | Target | | | | |
| (1) | (2) | (3) | (4) | (5) | (6) | (7) | (8) | (9) | (10) | (11) | (12) | (13) |
| 01.08. | Penyediaan jasa kebersihan kantor | | | Kab. Natuna | | | Jumlah bulan penyediaan kebersihan kantor | 12 Bulan | 17,000,000 | 17,850,000 | | Dinas Perindustrian, Perdagangan, Koperasi dan Usaha Mikro |
| | - Penyediaan Kebersihan Kantor | | | Kabupaten Natuna | | | Jumlah bulan penyediaan kebersihan kantor | 12 Bulan | 17,000,000 | 17,850,000 | Sedang Berjalan | |
| 01.10. | Penyediaan alat tulis kantor | | | Kab. Natuna | | | Jumlah bulan penyediaan alat tulis kantor | 12 Bulan | 49,303,400 | 49,303,400 | | Dinas Perindustrian, Perdagangan, Koperasi dan Usaha Mikro |
| | - Penyedaiaan Alat Tulis Kantor | | | Kabupaten Natuna | | | Jumlah bulan penyediaan alat tulis kantor | 12 Bulan | 49,303,400 | 49,303,400 | Sedang Berjalan | |
| 01.11. | Penyediaan barang cetakan dan penggandaan | | | Kab. Natuna | | | Jumlah bulan penyediaan bahan cetak dan penggadaan dokumen | 12 Bulan | 46,000,000 | 48,300,000 | | Dinas Perindustrian, Perdagangan, Koperasi dan Usaha Mikro |
| | - Penyediaan Bahan Cetak dan Penggandaan | | | Kabupaten Natuna | | | Jumlah bulan penyediaan bahan cetak dan penggadaan dokumen | 12 Bulan | 46,000,000 | 48,300,000 | Sedang Berjalan | |
| 01.13. | Penyediaan peralatan dan perlengkapan kantor | | | Kab. Natuna | | | Jumlah bulan penyediaan peralatan dan perlengkapan kantor | 1 Paket | 341,500,000 | 347,825,000 | | Dinas Perindustrian, Perdagangan, Koperasi dan Usaha Mikro |
| | - Pengadaan Meja Pelayanan/Resepsionis | | | Kabupaten Natuna | | | Jumlah bulan penyediaan peralatan dan perlengkapan kantor | 1 Unit | 20,000,000 | 20,000,000 | Sedang Berjalan | |
| | - AC Standing | | | Kabupaten Natuna | | | Jumlah bulan penyediaan peralatan dan perlengkapan kantor | 12 Laporan | 10,000,000 | 10,000,000 | Sedang Berjalan | |
| | - Notebook | | | Kabupaten Natuna | | | Jumlah bulan penyediaan peralatan dan perlengkapan kantor | 12 Laporan | 10,000,000 | 10,000,000 | Sedang Berjalan | |
| | - Pengadaan Televisi | | | Kabupaten Natuna | | | Jumlah bulan penyediaan peralatan dan perlengkapan kantor | 1 Unit | 10,000,000 | 10,000,000 | Sedang Berjalan | |
| | - Pengadaan Teralis | | | Kabupaten Natuna | | | Jumlah bulan penyediaan peralatan dan perlengkapan kantor | 1 Paket | 50,000,000 | 50,000,000 | Sedang Berjalan | |
| | - Pengadaan Kursi | | | Kabupaten Natuna | | | Jumlah bulan penyediaan peralatan dan perlengkapan kantor | 10 Unit | 20,000,000 | 21,000,000 | Sedang Berjalan | |
| | - Pengadaan laptop | | | Kabupaten Natuna | | | Jumlah bulan penyediaan peralatan dan perlengkapan kantor | 5 Unit | 75,000,000 | 75,000,000 | Sedang Berjalan | |
| | | | | | | | | | | | | |

| Kode | Urusan/Bidang Urusan Pemerintahan/ Program/Kegiatan | Prioritas Daerah | Sasaran Pembangunan Daerah | Lokasi | Indikator Kinerja | | | | Pagu Indikatif | Prakiraan Maju | Jenis Prog & Keg | Perangkat Daerah |
|---|---|---|---|---|---|---|---|---|---|---|---|---|
| | | | | | Program/Outcome | | Kegiatan/Output | | | | | |
| | | | | | Uraian | Target | Uraian | Target | | | | |
| (1) | (2) | (3) | (4) | (5) | (6) | (7) | (8) | (9) | (10) | (11) | (12) | (13) |
| | - Pengadaan Filling Cabinet | | | Kabupaten Natuna | | | Jumlah bulan penyediaan peralatan dan perlengkapan kantor | 7 Buah | 17,500,000 | 18,375,000 | Sedang Berjalan | |
| | - Pengadaan Scanner | | | Kabupaten Natuna | | | Jumlah bulan penyediaan peralatan dan perlengkapan kantor | 1 Unit | 10,000,000 | 10,000,000 | Sedang Berjalan | |
| | - Pengadaan Gorden | | | Kabupaten Natuna | | | Jumlah bulan penyediaan peralatan dan perlengkapan kantor | 1 Paket | 30,000,000 | 30,000,000 | Sedang Berjalan | |
| | - Pengadaan Meja | | | Kabupaten Natuna | | | Jumlah bulan penyediaan peralatan dan perlengkapan kantor | 5 Unit | 20,000,000 | 21,000,000 | Sedang Berjalan | |
| | - Pengadaan printer | | | Kabupaten Natuna | | | Jumlah bulan penyediaan peralatan dan perlengkapan kantor | 5 Unit | 20,000,000 | 21,000,000 | Sedang Berjalan | |
| | - Pengadaan Papan Informasi | | | Kabupaten Natuna | | | Jumlah bulan penyediaan peralatan dan perlengkapan kantor | 1 Buah | 7,000,000 | 7,350,000 | Sedang Berjalan | |
| | - Pengadaan Mesin Pendingin Ruangan/AC | | | Kabupaten Natuna | | | Jumlah bulan penyediaan peralatan dan perlengkapan kantor | 7 Unit | 42,000,000 | 44,100,000 | Sedang Berjalan | |
| 01.15. | Penyediaan bahan bacaan dan peraturan perundang-undangan | | | Kab. Natuna | | | Jumlah bulan penyediaan bahan-bahan bacaan dengan baik | 12 Bulan | 16,000,000 | 16,800,000 | | Dinas Perindustrian, Perdagangan, Koperasi dan Usaha Mikro |
| | - Penyediaan Bahan Bacaan dan Peraturan Perundang - undangan | | | Kabupaten Natuna | | | Jumlah bulan penyediaan bahan-bahan bacaan dengan baik | 12 Bulan | 16,000,000 | 16,800,000 | Sedang Berjalan | |
| 01.17. | Penyediaan makanan dan minuman | | | Kab. Natuna | | | Jumlah bulan penyediaan makanan dan minuman pegawai | 12 Bulan | 52,000,000 | 54,600,000 | | Dinas Perindustrian, Perdagangan, Koperasi dan Usaha Mikro |
| | - Penyediaan Makanan dan Minuman Rapat | | | Kabupaten Natuna | | | Jumlah bulan penyediaan makanan dan minuman pegawai | 12 Bulan | 52,000,000 | 54,600,000 | Sedang Berjalan | |
| 01.18. | Rapat-rapat koordinasi dan konsultasi keluar daerah | | | Kab. Natuna | | | Jumlah perjalanan dinas luar daerah | 12 Bulan | 225,000,000 | 225,000,000 | | Dinas Perindustrian, Perdagangan, Koperasi dan Usaha Mikro |
| | - Perjalanan Dinas Luar Daerah | | | Kabupaten Natuna | | | Jumlah perjalanan dinas luar daerah | 12 Bulan | 225,000,000 | 225,000,000 | Sedang Berjalan | |
| 01.19. | Penyediaan jasa tenaga pendukung administrasi/teknis perkantoran | | | Kab. Natuna | | | Jumlah tenaga honorer | 12 Bulan | 6,646,244,760 | 6,973,556,998 | | Dinas Perindustrian, Perdagangan, Koperasi dan Usaha Mikro |
| | | | | | | | | | | | | |

| Kode | Urusan/Bidang Urusan Pemerintahan/ Program/Kegiatan | Prioritas Daerah | Sasaran Pembangunan Daerah | Lokasi | Indikator Kinerja | | | | Pagu Indikatif | Prakiraan Maju | Jenis Prog & Keg | Perangkat Daerah |
|---|---|---|---|---|---|---|---|---|---|---|---|---|
| | | | | | Program/Outcome | | Kegiatan/Output | | | | | |
| | | | | | Uraian | Target | Uraian | Target | | | | |
| (1) | (2) | (3) | (4) | (5) | (6) | (7) | (8) | (9) | (10) | (11) | (12) | (13) |
| | - Belanja Gaji Tenaga Honorer / PTT | | | Kabupaten Natuna | | | Jumlah tenaga honorer | 12 Bulan | 360,000,000 | 378,000,000 | Sedang Berjalan | |
| | - Gaji tenaga honorer/ PTT | | | Kabupaten Natuna | | | Jumlah tenaga honorer | 12 Orang | 100,000,000 | 100,000,000 | Sedang Berjalan | |
| | - Gaji dan Tunjangan ASN | | | Kabupaten Natuna | | | Jumlah tenaga honorer | 1 Tahun | 6,186,244,760 | 6,495,556,998 | Sedang Berjalan | |
| 01.20. | Rapat-rapat koordinasi dalam daerah | | | Kab. Natuna | | | Jumlah perjalanan dinas dalam daerah | 12 Bulan | 150,000,000 | 150,000,000 | | Dinas Perindustrian, Perdagangan, Koperasi dan Usaha Mikro |
| | - Perjalanan Dinas Dalam Daerah | | | Kabupaten Natuna | | | Jumlah perjalanan dinas dalam daerah | 12 Bulan | 150,000,000 | 150,000,000 | Sedang Berjalan | |
| **02.** | **Program Peningkatan Sarana dan Prasarana Aparatur** | | | | Nilai Akuntabilitas Kinerja | 75 Nilai/ Predikat | | | **85,000,000** | **86,750,000** | | |
| 02.24. | Pemeliharaan rutin/berkala kendaraan dinas/operasional | | | Kab. Natuna | | | Jumlah kenderaan dinas/oprasional kantor yang di pelihara | 12 Bulan | 50,000,000 | 50,000,000 | | Dinas Perindustrian, Perdagangan, Koperasi dan Usaha Mikro |
| | - Pemeliharaan Kendaraan Dinas | | | Kabupaten Natuna | | | Jumlah kenderaan dinas/oprasional kantor yang di pelihara | 12 Bulan | 50,000,000 | 50,000,000 | Sedang Berjalan | |
| 02.30. | Pemeliharaan rutin/berkala peralatan dan perlengkapan kantor | | | Kab. Natuna | | | Jumlah bulan peralatan yang dipelihara | 12 Bulan | 35,000,000 | 36,750,000 | | Dinas Perindustrian, Perdagangan, Koperasi dan Usaha Mikro |
| | - Pemeliharaan Peralatan dan Perlengkapan Kantor | | | Kabupaten Natuna | | | Jumlah bulan peralatan yang dipelihara | 12 Bulan | 30,000,000 | 31,500,000 | Sedang Berjalan | |
| | - BOP | | | Kabupaten Natuna | | | Jumlah bulan peralatan yang dipelihara | 12 Bulan | 5,000,000 | 5,250,000 | Sedang Berjalan | |
| **05.** | **Program Peningkatan Kapasitas Sumber Daya Aparatur** | | | | Persentase Aparatur yang Bersertifikasi | 75 Persen | | | **100,000,000** | **100,000,000** | | |
| 05.04. | Kursus dan peningkatan ketrampilan aparatur | | | Kab. Natuna | | | Jumlah aparatur yang mengikuti kursus dan peningkatan keterampilan | 1 Orang | 100,000,000 | 100,000,000 | | Dinas Perindustrian, Perdagangan, Koperasi dan Usaha Mikro |
| | - Bimbingan Teknis Aparatur Sipil Negara | | | Kabupaten Natuna | | | Jumlah aparatur yang mengikuti kursus dan peningkatan keterampilan | 3 OK | 100,000,000 | 100,000,000 | Sedang Berjalan | |
| **06.** | **Program Peningkatan Pengembangan Sistem Pelaporan Capaian Kinerja dan Keuangan** | | | | Nilai Akuntabilitas Kinerja | 80 Nilai/ Predikat | | | **50,000,000** | **50,000,000** | | |
| 06.01. | Penyusunan laporan capaian kinerja dan ikhtisar realisasi kinerja SKPD | | | Kab. Natuna | | | Jumlah laporan | 2 Laporan | 50,000,000 | 50,000,000 | | Dinas Perindustrian, Perdagangan, Koperasi dan Usaha Mikro |

| Kode | Urusan/Bidang Urusan Pemerintahan/ Program/Kegiatan | Prioritas Daerah | Sasaran Pembangunan Daerah | Lokasi | Indikator Kinerja | | | | Pagu Indikatif | Prakiraan Maju | Jenis Prog & Keg | Perangkat Daerah |
|---|---|---|---|---|---|---|---|---|---|---|---|---|
| | | | | | Program/Outcome | | Kegiatan/Output | | | | | |
| | | | | | Uraian | Target | Uraian | Target | | | | |
| (1) | (2) | (3) | (4) | (5) | (6) | (7) | (8) | (9) | (10) | (11) | (12) | (13) |
| | - Penyusunan Laporan Kinerja (KLj) | | | Kabupaten Natuna | | | Jumlah laporan | 2 Laporan | 50,000,000 | 50,000,000 | Sedang Berjalan | |
| **15.** | **Program Perlindungan Konsumen Dan pengamanan Perdagangan** | | | | PAD sektor metrologi (Rp) | 30000000 Rupiah | | | **745,000,000** | **745,000,000** | | |
| 15.07. | Pengadaan peralatan mobilitas sidang tera/tera ulang dan pengawasan kemetrologian | | | Kab. Natuna | | | Jumlah pengadaan peralatan/mobilitas | 20 Alat | 520,000,000 | 520,000,000 | | Dinas Perindustrian, Perdagangan, Koperasi dan Usaha Mikro |
| | - Operasionalisasi UPT Kemetrologian Daerah dan Sidang Tera/Tera Ulang | | | Kabupaten Natuna | | | Jumlah pengadaan peralatan/mobilitas | 200 Alat ukur | 200,000,000 | 200,000,000 | Sedang Berjalan | |
| | - Bejana Ukur Kapasitas 500 Liter | | | Kabupaten Natuna | | | Jumlah pengadaan peralatan/mobilitas | 2 Unit | 20,000,000 | 20,000,000 | Sedang Berjalan | |
| | - Pengadaan Alat Uji Meteran Kayu Minimal 1 Set | | | Kabupaten Natuna | | | Jumlah pengadaan peralatan/mobilitas | 1 Set | 15,000,000 | 15,000,000 | Sedang Berjalan | |
| | - Pengadaan Kendaraan Operasional Roda 4 | | | Kabupaten Natuna | | | Jumlah pengadaan peralatan/mobilitas | 1 Unit | 250,000,000 | 250,000,000 | Sedang Berjalan | |
| | - Pengadaan Alat Uji Anak Timbangan Minimal 1Set | | | Kabupaten Natuna | | | Jumlah pengadaan peralatan/mobilitas | 1 Set | 15,000,000 | 15,000,000 | Sedang Berjalan | |
| | - Bejana Ukur Kapasitas 1000 Liter | | | Kabupaten Natuna | | | Jumlah pengadaan peralatan/mobilitas | 2 Unit | 20,000,000 | 20,000,000 | Sedang Berjalan | |
| 15.11. | Monitoring pengawasan ketersediaan dan harga Bahan Bakar Minyak (BBM) | | | Kab. Natuna | | | Jumlah Laporan Ketersediaan dan Harga BBM | 1 Laporan | 75,000,000 | 75,000,000 | | Dinas Perindustrian, Perdagangan, Koperasi dan Usaha Mikro |
| | - Pemantauan Ketersediaan dan Harga Bahan Bakar Minyak | | | Kabupaten Natuna | | | Jumlah Laporan Ketersediaan dan Harga BBM | 1 Laporan | 75,000,000 | 75,000,000 | Sedang Berjalan | |
| 15.13. | Operasi pasar | | | Kab. Natuna | | | Jumlah operasi pasar | 1 Operasi | 150,000,000 | 150,000,000 | | Dinas Perindustrian, Perdagangan, Koperasi dan Usaha Mikro |
| | - Operasi Pasar | | | Kabupaten Natuna | | | Jumlah operasi pasar | 1 Operasi | 150,000,000 | 150,000,000 | Sedang Berjalan | |
| **18.** | **Program Peningkatan efisiensi perdagangan dalam negeri** | | | | Persentase Penyelesaian Pengaduan Konsumen | 75 Persen | | | **1,470,000,000** | **1,477,500,000** | | |
| 18.15. | Pembangunan sarana dan prasarana perdagangan | | | Kab. Natuna | | | Jumlah sarana dan prasarana perdagangan yang dibangun | 1 Sarpras | 1,220,000,000 | 1,220,000,000 | | Dinas Perindustrian, Perdagangan, Koperasi dan Usaha Mikro |
| | - Pembangunan Pasar Ikan (RT.03 RW.01) | | | Desa Tanjung Setelung | | | Jumlah sarana dan prasarana perdagangan yang dibangun | 1 Paket | 120,000,000 | 120,000,000 | Sedang Berjalan | |
| | - Repitalisasi/Rehab pasar ikan Kelurahan Sedanau | | | Kelurahan Sedanau | | | Jumlah sarana dan prasarana perdagangan yang dibangun | 1 Paket | 700,000,000 | 700,000,000 | Sedang Berjalan | |
| | - DED dan Pembangunan Rumah Kemasan danShoowroom | | | Kabupaten Natuna | | | Jumlah sarana dan prasarana perdagangan yang dibangun | 1 Gedung | 400,000,000 | 400,000,000 | Sedang Berjalan | |

| Kode | Urusan/Bidang Urusan Pemerintahan/ Program/Kegiatan | Prioritas Daerah | Sasaran Pembangunan Daerah | Lokasi | Indikator Kinerja | | | | Pagu Indikatif | Prakiraan Maju | Jenis Prog & Keg | Perangkat Daerah |
|---|---|---|---|---|---|---|---|---|---|---|---|---|
| | | | | | Program/Outcome | | Kegiatan/Output | | | | | |
| | | | | | Uraian | Target | Uraian | Target | | | | |
| (1) | (2) | (3) | (4) | (5) | (6) | (7) | (8) | (9) | (10) | (11) | (12) | (13) |
| 18.27. | Pemantauan distribusi harga dan stok bahan kebutuhan pokok dan barang penting | | | Kab. Natuna | | | Jumlah laporan kebutuhan bahan pokok masyarakat | 15 Laporan | 100,000,000 | 100,000,000 | | Dinas Perindustrian, Perdagangan, Koperasi dan Usaha Mikro |
| | - Pemantauan harga dan Stok Barang Kebutuhan Pokok dan Barang Penting | | | Kabupaten Natuna | | | Jumlah laporan kebutuhan bahan pokok masyarakat | 10 Laporan | 100,000,000 | 100,000,000 | Sedang Berjalan | |
| 18.28. | Peningkatan pelayanan dan informasi dalam rangka program tol laut | | | Kab. Natuna | | | Jumlah laporan bongkar muat tol laut | 30 Laporan | 150,000,000 | 157,500,000 | | Dinas Perindustrian, Perdagangan, Koperasi dan Usaha Mikro |
| | - Laporan Bongkar Muat Barang | | | Kabupaten Natuna | | | Jumlah laporan bongkar muat tol laut | 20 Laporan | 150,000,000 | 157,500,000 | Sedang Berjalan | |
| **19.** | **Program peningkatan kerjasama internasional** | Pengembangan dan penguatan potensi ekonomi daerah | Meningkatnya kontribusi sektor industri pengolahan | | Ekspor bersih perdagangan | 20 Miliar Rupiah | | | **100,000,000** | **100,000,000** | | |
| 19.01. | Koordinasi sinkronisasi dan harmonisasi pengelolaan isu-isu perdagangan | | | Kab. Natuna | | | Jumlah Laporan | 1 Laporan | 100,000,000 | 100,000,000 | | Dinas Perindustrian, Perdagangan, Koperasi dan Usaha Mikro |
| | - Peningkatan Sistem dan Jaringan Informasi Perdagangan | | | Kabupaten Natuna | | | Jumlah Laporan | 1 Laporan | 100,000,000 | 100,000,000 | Sedang Berjalan | |
| **20.** | **Program pembinaan pedagang kaki lima dan asongan** | | | | Bina kelompok pedagang/usaha informal | 0.2 | | | **150,000,000** | **150,000,000** | | |
| 20.01. | Penataan tempat berusaha bagi pedagang kaki lima dan asongan | | | Kab. Natuna | | | Jumlah PKL yang ditata | 100 PKL | 150,000,000 | 150,000,000 | | Dinas Perindustrian, Perdagangan, Koperasi dan Usaha Mikro |
| | - Pembinaan dan Pengendalian PKL | | | Kabupaten Natuna | | | Jumlah PKL yang ditata | 100 PKL | 150,000,000 | 150,000,000 | Sedang Berjalan | |
| **31.** | **Program Optimalisasi Pengelolaan dan Pemasaran Produksi Produk Unggulan** | | | | Persentase Produk Unggulan Yang dipasarkan | 55.5 Persen | | | **446,000,000** | **446,000,000** | | |
| 31.02. | Pameran promosi produk unggulan daerah | | | Kab. Natuna | | | Jumlah lokasi pameran | 3 Lokasi | 150,000,000 | 150,000,000 | | Dinas Perindustrian, Perdagangan, Koperasi dan Usaha Mikro |
| | - Pameran Produk Unggulan Daerah | | | Kabupaten Natuna | | | Jumlah lokasi pameran | 2 Pameran | 150,000,000 | 150,000,000 | Sedang Berjalan | |
| 31.03. | Pengembangan sarana pemasaran produk unggulan daerah | | | Kab. Natuna | | | Jumlah konter | 3 Konter | 146,000,000 | 146,000,000 | | Dinas Perindustrian, Perdagangan, Koperasi dan Usaha Mikro |
| | - Penyediaan Konter/Showroom Kerajinan dan Produk unggulan | | | Kabupaten Natuna | | | Jumlah konter | 1 Konter | 146,000,000 | 146,000,000 | Sedang Berjalan | |
| | | | | | | | | | | | | |

| Kode | Urusan/Bidang Urusan Pemerintahan/ Program/Kegiatan | Prioritas Daerah | Sasaran Pembangunan Daerah | Lokasi | Indikator Kinerja | | | | Pagu Indikatif | Prakiraan Maju | Jenis Prog & Keg | Perangkat Daerah |
|---|---|---|---|---|---|---|---|---|---|---|---|---|
| | | | | | Program/Outcome | | Kegiatan/Output | | | | | |
| | | | | | Uraian | Target | Uraian | Target | | | | |
| (1) | (2) | (3) | (4) | (5) | (6) | (7) | (8) | (9) | (10) | (11) | (12) | (13) |
| 31.05. | Fasilitasi peningkatan kemitraan investasi dengan dunia usaha | | | Kab. Natuna | | | Jumlah mitra usaha | 2 Mitra Usaha | 150,000,000 | 150,000,000 | | Dinas Perindustrian, Perdagangan, Koperasi dan Usaha Mikro |
| | - Sistem dan Jaringan Informasi Perdagangan Mitra Usaha | | | Kabupaten Natuna | | | Jumlah mitra usaha | 20 Mitra Usaha | 150,000,000 | 150,000,000 | Sedang Berjalan | |
| **2.05.** | **PERINDUSTRIAN** | | | | | | | | **550,000,000** | **550,000,000** | | |
| **16.** | **Program Pengembangan industri kecil dan menengah** | Pengembangan ekonomi kerakyatan | Meningkatnya kesejahteraan masyarakat | | Cakupan Bina Kelompok Pengrajin | 100 Persen | | | **550,000,000** | **550,000,000** | | |
| 16.12. | Fasilitasi sertifikasi produk daerah | | | Kab. Natuna | | | Jumlah sertifikat produk yang dikeluarkan | 30 | 100,000,000 | 100,000,000 | | Dinas Perindustrian, Perdagangan, Koperasi dan Usaha Mikro |
| | - Serifikasi Produk | | | Kabupaten Natuna | | | Jumlah sertifikat produk yang dikeluarkan | 20 Sertifikat | 100,000,000 | 100,000,000 | Sedang Berjalan | |
| 16.25. | penyediaan dan pengembangan kemasan produk industri kecil menengah | | | Kab. Natuna | | | Jumlah IKM yang mendapat bantuan design produk kemasan | 10 IKM | 50,000,000 | 50,000,000 | | Dinas Perindustrian, Perdagangan, Koperasi dan Usaha Mikro |
| | - Bantuan Design dan Label Kemasan Produk | | | Kabupaten Natuna | | | Jumlah IKM yang mendapat bantuan design produk kemasan | 10 IKM | 50,000,000 | 50,000,000 | Sedang Berjalan | |
| 16.27. | Fasilitasi pengembangan industri kecil menengah | | | Kab. Natuna | | | Jumlah IKM yang difasilitasi | 15 IKM | 300,000,000 | 300,000,000 | | Dinas Perindustrian, Perdagangan, Koperasi dan Usaha Mikro |
| | - Digital Offset | | | Kabupaten Natuna | | | Jumlah IKM yang difasilitasi | 1 Unit | 1,000,000 | 1,000,000 | Sedang Berjalan | |
| | - Mesin Screen Printing | | | Kabupaten Natuna | | | Jumlah IKM yang difasilitasi | 1 Unit | 1,000,000 | 1,000,000 | Sedang Berjalan | |
| | - Mesin Offset | | | Kabupaten Natuna | | | Jumlah IKM yang difasilitasi | 1 Unit | 1,000,000 | 1,000,000 | Sedang Berjalan | |
| | - Mesin Slitter dan Slotter | | | Kabupaten Natuna | | | Jumlah IKM yang difasilitasi | 1 Unit | 1,000,000 | 1,000,000 | Sedang Berjalan | |
| | - Display warmer | | | Kabupaten Natuna | | | Jumlah IKM yang difasilitasi | 1 Laporan | 10,000,000 | 10,000,000 | Sedang Berjalan | |
| | - Thermal Laminator | | | Kabupaten Natuna | | | Jumlah IKM yang difasilitasi | 1 Unit | 1,000,000 | 1,000,000 | Sedang Berjalan | |
| | - Mesin Cutting | | | Kabupaten Natuna | | | Jumlah IKM yang difasilitasi | 1 Unit | 1,000,000 | 1,000,000 | Sedang Berjalan | |
| | - Pembagunan Tempat Pengeringan Ikan Bilis Di Laut | | | Desa Cemaga Utara | | | Jumlah IKM yang difasilitasi | 1 Meter | 100,000,000 | 100,000,000 | Baru | |
| | | | | | | | | | | | | |

| Kode | Urusan/Bidang Urusan Pemerintahan/ Program/Kegiatan | Prioritas Daerah | Sasaran Pembangunan Daerah | Lokasi | Indikator Kinerja | | | | Pagu Indikatif | Prakiraan Maju | Jenis Prog & Keg | Perangkat Daerah |
|---|---|---|---|---|---|---|---|---|---|---|---|---|
| | | | | | Program/Outcome | | Kegiatan/Output | | | | | |
| | | | | | Uraian | Target | Uraian | Target | | | | |
| (1) | (2) | (3) | (4) | (5) | (6) | (7) | (8) | (9) | (10) | (11) | (12) | (13) |
| | - Mesin pengering | | | Kabupaten Natuna | | | Jumlah IKM yang difasilitasi | 1 Unit | 60,000,000 | 60,000,000 | Sedang Berjalan | |
| | - Mesin Stitching | | | Kabupaten Natuna | | | Jumlah IKM yang difasilitasi | 1 Unit | 1,000,000 | 1,000,000 | Sedang Berjalan | |
| | - Mesin UV/Planner Kertas | | | Kabupaten Natuna | | | Jumlah IKM yang difasilitasi | 1 Unit | 1,000,000 | 1,000,000 | Sedang Berjalan | |
| | - Pengembangan IKM | | | Kabupaten Natuna | | | Jumlah IKM yang difasilitasi | 10 IKM | 120,000,000 | 120,000,000 | Sedang Berjalan | |
| | - Board to Board Laminator | | | Kabupaten Natuna | | | Jumlah IKM yang difasilitasi | 1 Unit | 1,000,000 | 1,000,000 | Sedang Berjalan | |
| | - Mesin Creasing | | | Kabupaten Natuna | | | Jumlah IKM yang difasilitasi | 1 Unit | 1,000,000 | 1,000,000 | Sedang Berjalan | |
| 16.29. | Fasilitasi peningkatan peran serta Dekranasda | | | Kab. Natuna | | | Jumlah produk kerajinan | 2 Produk | 100,000,000 | 100,000,000 | | Dinas Perindustrian, Perdagangan, Koperasi dan Usaha Mikro |
| | - Pendataan Kemitraan Usaha Mikro | | | Kabupaten Natuna | | | Jumlah produk kerajinan | 1 Laporan | 100,000,000 | 100,000,000 | Sedang Berjalan | |
| **3.** | **FUNGSI PENUNJANG URUSAN PEMERINTAHAN** | | | | | | | | **457,026,961,201** | **509,420,624,869** | | |
| **3.01.** | **PERENCANAAN** | | | | | | | | **18,228,296,890** | **23,641,213,035** | | |
| **15.** | **Program Pengembangan Data/Informasi** | | | | Jumlah Dokumen Data SKPD | 1 Dokumen | | | **250,000,000** | **262,500,000** | | |
| 15.25. | Penyusunan profil SKPD | | | Kab. Natuna | | | Penyusunan profil SKPD | 1 | 250,000,000 | 262,500,000 | | Dinas Pemberdayaan Perempuan, Perlindungan Anak, Pengendalian Penduduk dan Keluarga Berencana |
| | - Penyusunan Renstra dan Renja Perangkat Daerah | | | Kabupaten Natuna | | | Penyusunan profil SKPD | 2 Dokumen | 250,000,000 | 262,500,000 | Sedang Berjalan | |
| **01.** | **Program Pelayanan Administrasi Perkantoran** | | | | Jumlah Bulan Pelayanan Administrasi perkantoran | 12 Bulan | | | **10,236,646,890** | **11,280,980,535** | | |
| 01.01. | Penyediaan jasa surat menyurat | | | Kab. Natuna | | | Jumlah bulan penyediaan jasa surat menyurat | 12 Bulan | 20,000,000 | 21,000,000 | | Badan Perencanaan, Penelitian dan Pengembangan Daerah |
| | - Belanja materai | | | Kabupaten Natuna | | | Jumlah bulan penyediaan jasa surat menyurat | 12 Bulan | 20,000,000 | 21,000,000 | Sedang Berjalan | |
| 01.02. | Penyediaan jasa komunikasi, sumber daya air dan listrik | | | Kab. Natuna | | | Jumlah Bulan Penyediaan jasa komunikasi, sumber daya air dan listrik | 12 Bulan | 80,000,000 | 210,000,000 | | Badan Perencanaan, Penelitian dan Pengembangan Daerah |

| Kode | Urusan/Bidang Urusan Pemerintahan/ Program/Kegiatan | Prioritas Daerah | Sasaran Pembangunan Daerah | Lokasi | Indikator Kinerja | | | | Pagu Indikatif | Prakiraan Maju | Jenis Prog & Keg | Perangkat Daerah |
|---|---|---|---|---|---|---|---|---|---|---|---|---|
| | | | | | Program/Outcome | | Kegiatan/Output | | | | | |
| | | | | | Uraian | Target | Uraian | Target | | | | |
| (1) | (2) | (3) | (4) | (5) | (6) | (7) | (8) | (9) | (10) | (11) | (12) | (13) |
| | - Belanja Jasa Komunikasi, Air dan Listrik | | | Kabupaten Natuna | | | Jumlah Bulan Penyediaan jasa komunikasi, sumber daya air dan listrik | 12 Bulan | 80,000,000 | 210,000,000 | Sedang Berjalan | |
| 01.08. | Penyediaan jasa kebersihan kantor | | | Kab. Natuna | | | Jumlah Bulan Penyediaan Jasa Kebersihan Kantor | 12 Bulan | 10,000,000 | 10,500,000 | | Badan Perencanaan, Penelitian dan Pengembangan Daerah |
| | - Belanja bahan pembersih kantor | | | Kabupaten Natuna | | | Jumlah Bulan Penyediaan Jasa Kebersihan Kantor | 12 Bulan | 10,000,000 | 10,500,000 | Sedang Berjalan | |
| 01.10. | Penyediaan alat tulis kantor | | | Kab. Natuna | | | Jumlah Bulan Penyediaan alat tulis kantor | 12 Bulan | 82,000,000 | 86,100,000 | | Badan Perencanaan, Penelitian dan Pengembangan Daerah |
| | - Belanja alat tulis kantor | | | Kabupaten Natuna | | | Jumlah Bulan Penyediaan alat tulis kantor | 12 Bulan | 82,000,000 | 86,100,000 | Sedang Berjalan | |
| 01.11. | Penyediaan barang cetakan dan penggandaan | | | Kab. Natuna | | | Jumlah Bulan Penyediaan bahan cetak dan penggadaan | 12 Bulan | 80,000,000 | 84,000,000 | | Badan Perencanaan, Penelitian dan Pengembangan Daerah |
| | - Belanja cetak dan penggandaan | | | Kabupaten Natuna | | | Jumlah Bulan Penyediaan bahan cetak dan penggadaan | 12 Bulan | 80,000,000 | 84,000,000 | Sedang Berjalan | |
| 01.13. | Penyediaan peralatan dan perlengkapan kantor | | | Kab. Natuna | | | Jumlah jenis penyediaan peralatan dan perlengkapan kantor | 20 Jenis | 110,500,000 | 200,025,000 | | Badan Perencanaan, Penelitian dan Pengembangan Daerah |
| | - Pengadaan Hardisk 1 Tera | | | Kabupaten Natuna | | | Jumlah jenis penyediaan peralatan dan perlengkapan kantor | 5 Unit | 5,000,000 | 5,250,000 | Sedang Berjalan | |
| | - Pengadaan drone | | | Kabupaten Natuna | | | Jumlah jenis penyediaan peralatan dan perlengkapan kantor | 1 Unit | 20,000,000 | 21,000,000 | Sedang Berjalan | |
| | - Pengadaan laptop | | | Kabupaten Natuna | | | Jumlah jenis penyediaan peralatan dan perlengkapan kantor | 1 Unit | 20,000,000 | 105,000,000 | Sedang Berjalan | |
| | - Pengadaan printer | | | Kabupaten Natuna | | | Jumlah jenis penyediaan peralatan dan perlengkapan kantor | 2 Unit | 7,000,000 | 7,350,000 | Sedang Berjalan | |
| | - Pengadaan software office | | | Kabupaten Natuna | | | Jumlah jenis penyediaan peralatan dan perlengkapan kantor | 2 Unit | 2,000,000 | 2,100,000 | Sedang Berjalan | |
| | - Pengadaan meja kerja | | | Kabupaten Natuna | | | Jumlah jenis penyediaan peralatan dan perlengkapan kantor | 5 Unit | 20,000,000 | 21,000,000 | Sedang Berjalan | |
| | - Pengadaan kursi kerja | | | Kabupaten Natuna | | | Jumlah jenis penyediaan peralatan dan perlengkapan kantor | 5 Unit | 16,500,000 | 17,325,000 | Sedang Berjalan | |

| Kode | Urusan/Bidang Urusan Pemerintahan/ Program/Kegiatan | Prioritas Daerah | Sasaran Pembangunan Daerah | Lokasi | Indikator Kinerja | | | | Pagu Indikatif | Prakiraan Maju | Jenis Prog & Keg | Perangkat Daerah |
|---|---|---|---|---|---|---|---|---|---|---|---|---|
| | | | | | Program/Outcome | | Kegiatan/Output | | | | | |
| | | | | | Uraian | Target | Uraian | Target | | | | |
| (1) | (2) | (3) | (4) | (5) | (6) | (7) | (8) | (9) | (10) | (11) | (12) | (13) |
| | - Pengadaan komputer | | | Kabupaten Natuna | | | Jumlah jenis penyediaan peralatan dan perlengkapan kantor | 1 Unit | 20,000,000 | 21,000,000 | Sedang Berjalan | |
| 01.15. | Penyediaan bahan bacaan dan peraturan perundang-undangan | | | Kab. Natuna | | | Jumlah Bulan penyediaan bahan baca dan peraturan perundang-undangan | 12 Bulan | 70,000,000 | 73,500,000 | | Badan Perencanaan, Penelitian dan Pengembangan Daerah |
| | - Belanja koran, majalah dan bahan bacaan peraturan perundang-undangan | | | Kabupaten Natuna | | | Jumlah Bulan penyediaan bahan baca dan peraturan perundang-undangan | 12 Bulan | 70,000,000 | 73,500,000 | Sedang Berjalan | |
| 01.17. | Penyediaan makanan dan minuman | | | Kab. Natuna | | | Jumlah Bulan Penyediaan makan dan minum | 12 Bulan | 120,000,000 | 126,000,000 | | Badan Perencanaan, Penelitian dan Pengembangan Daerah |
| | - Belanja makanan dan minuman rapat | | | Kabupaten Natuna | | | Jumlah Bulan Penyediaan makan dan minum | 12 Bulan | 120,000,000 | 126,000,000 | Sedang Berjalan | |
| 01.18. | Rapat-rapat koordinasi dan konsultasi keluar daerah | | | Kab. Natuna | | | Jumlah koordinasi luar daerah | 40 Kali | 738,094,000 | 997,500,000 | | Badan Perencanaan, Penelitian dan Pengembangan Daerah |
| | - Perjalanan dinas luar daerah | | | Kabupaten Natuna | | | Jumlah koordinasi luar daerah | 55 OK | 738,094,000 | 997,500,000 | Sedang Berjalan | |
| 01.19. | Penyediaan jasa tenaga pendukung administrasi/teknis perkantoran | | | Kab. Natuna | | | Jumlah PTT/ Tenaga Honorer | 16 Orang | 8,826,052,890 | 9,262,355,535 | | Badan Perencanaan, Penelitian dan Pengembangan Daerah |
| | - Pembayaran gaji honorer/ PTT | | | Kabupaten Natuna | | | Jumlah PTT/ Tenaga Honorer | 16 Orang | 361,200,000 | 379,260,000 | Sedang Berjalan | |
| | - Gaji tenaga honorer/ PTT | | | Kabupaten Natuna | | | Jumlah PTT/ Tenaga Honorer | 16 Orang | 100,000,000 | 100,000,000 | Sedang Berjalan | |
| | - Gaji dan Tunjangan PNS | | | Kabupaten Natuna | | | Jumlah PTT/ Tenaga Honorer | 1 Tahun | 8,364,852,890 | 8,783,095,535 | Sedang Berjalan | |
| 01.20. | Rapat-rapat koordinasi dalam daerah | | | Kab. Natuna | | | Jumlah Koordinasi Dalam Daerah | 15 Kali | 100,000,000 | 210,000,000 | | Badan Perencanaan, Penelitian dan Pengembangan Daerah |
| | - Perjalanan dinas dalam daerah | | | Kabupaten Natuna | | | Jumlah Koordinasi Dalam Daerah | 14 OK | 100,000,000 | 210,000,000 | Sedang Berjalan | |
| **02.** | **Program Peningkatan Sarana dan Prasarana Aparatur** | | | | Persentase Ketersediaan Sarana dan Prasarana Aparatur | 75 Persen | | | **220,000,000** | **283,500,000** | | |
| | | | | | | | | | | | | |

| Kode | Urusan/Bidang Urusan Pemerintahan/ Program/Kegiatan | Prioritas Daerah | Sasaran Pembangunan Daerah | Lokasi | Indikator Kinerja | | | | Pagu Indikatif | Prakiraan Maju | Jenis Prog & Keg | Perangkat Daerah |
|---|---|---|---|---|---|---|---|---|---|---|---|---|
| | | | | | Program/Outcome | | Kegiatan/Output | | | | | |
| | | | | | Uraian | Target | Uraian | Target | | | | |
| (1) | (2) | (3) | (4) | (5) | (6) | (7) | (8) | (9) | (10) | (11) | (12) | (13) |
| 02.24. | Pemeliharaan rutin/berkala kendaraan dinas/operasional | | | Kab. Natuna | | | Jumlah kendaraan dinas /operasional yang dipelihara | 10 Unit | 120,000,000 | 126,000,000 | | Badan Perencanaan, Penelitian dan Pengembangan Daerah |
| | - Pemeliharaan kendaraan dinas/ operasional kantor | | | Kabupaten Natuna | | | Jumlah kendaraan dinas /operasional yang dipelihara | 10 Unit | 120,000,000 | 126,000,000 | Sedang Berjalan | |
| 02.30. | Pemeliharaan rutin/berkala peralatan dan perlengkapan kantor | | | Kab. Natuna | | | Jumlah bulan pemeliharaan rutin /berkala peralatan dan perlengkapan kantor | 12 Bulan | 50,000,000 | 52,500,000 | | Badan Perencanaan, Penelitian dan Pengembangan Daerah |
| | - Pemeliharaan peralatan kantor | | | Kabupaten Natuna | | | Jumlah bulan pemeliharaan rutin /berkala peralatan dan perlengkapan kantor | 12 Bulan | 15,000,000 | 15,750,000 | Sedang Berjalan | |
| | - Pemeliharaan perlengkapan kantor | | | Kabupaten Natuna | | | Jumlah bulan pemeliharaan rutin /berkala peralatan dan perlengkapan kantor | 12 Bulan | 35,000,000 | 36,750,000 | Sedang Berjalan | |
| 02.42. | Rehabilitasi sedang/berat gedung kantor | | | Kab. Natuna | | | Jumlah gedung kantor yang dipelihara | 1 Gedung | 50,000,000 | 105,000,000 | | Badan Perencanaan, Penelitian dan Pengembangan Daerah |
| | - Pemeliharaan gedung kantor | | | Kabupaten Natuna | | | Jumlah gedung kantor yang dipelihara | 1 Gedung | 50,000,000 | 105,000,000 | Sedang Berjalan | |
| **03.** | **Program Peningkatan Disiplin Aparatur** | | | | Persentase Kehadiran Pegawai | 95 Persen | | | **40,000,000** | **252,000,000** | | |
| 03.02. | Pengadaan pakaian dinas beserta kelengkapannya | | | Kab. Natuna | | | Jumlah pengadaan pakaian dinas beserta kelengkapannya | 65 Stell | 20,000,000 | 126,000,000 | | Badan Perencanaan, Penelitian dan Pengembangan Daerah |
| | - Pengadaan pakaian dinas besrta kelengkapannya | | | Kabupaten Natuna | | | Jumlah pengadaan pakaian dinas beserta kelengkapannya | 65 Stell | 20,000,000 | 126,000,000 | Sedang Berjalan | |
| 03.05. | Pengadaan pakaian khusus hari-hari tertentu | | | Kab. Natuna | | | Jumlah pengadaan pakaian khusus hari-hari tertentu | 65 Stell | 20,000,000 | 126,000,000 | | Badan Perencanaan, Penelitian dan Pengembangan Daerah |
| | - Pengadaan pakaian batik | | | Kabupaten Natuna | | | Jumlah pengadaan pakaian khusus hari-hari tertentu | 65 Stell | 20,000,000 | 126,000,000 | Sedang Berjalan | |
| **05.** | **Program Peningkatan Kapasitas Sumber Daya Aparatur** | | | | Persentase Aparatur yang Bersertifikasi | 75 Persen | | | **100,000,000** | **189,000,000** | | |
| 05.04. | Kursus dan peningkatan ketrampilan aparatur | | | Kab. Natuna | | | Jumlah Aparatur yang mengikuti kursus | 15 Orang | 100,000,000 | 189,000,000 | | Badan Perencanaan, Penelitian dan Pengembangan Daerah |
| | - Bimtek aparatur | | | Kabupaten Natuna | | | Jumlah Aparatur yang mengikuti kursus | 6 OK | 100,000,000 | 189,000,000 | Sedang Berjalan | |
| | | | | | | | | | | | | |

| Kode | Urusan/Bidang Urusan Pemerintahan/ Program/Kegiatan | Prioritas Daerah | Sasaran Pembangunan Daerah | Lokasi | Indikator Kinerja | | | | Pagu Indikatif | Prakiraan Maju | Jenis Prog & Keg | Perangkat Daerah |
|---|---|---|---|---|---|---|---|---|---|---|---|---|
| | | | | | Program/Outcome | | Kegiatan/Output | | | | | |
| | | | | | Uraian | Target | Uraian | Target | | | | |
| (1) | (2) | (3) | (4) | (5) | (6) | (7) | (8) | (9) | (10) | (11) | (12) | (13) |
| **06.** | **Program Peningkatan Pengembangan Sistem Pelaporan Capaian Kinerja dan Keuangan** | | | | Predikat / Nilai Akuntabilitas | 80 Nilai/ Predikat | | | **50,000,000** | **105,000,000** | | |
| 06.01. | Penyusunan laporan capaian kinerja dan ikhtisar realisasi kinerja SKPD | | | Kab. Natuna | | | Jumlah dokumen laporan kinerja dan ikhtisar realisasi kinerja SKPD | 3 Laporan | 50,000,000 | 105,000,000 | | Badan Perencanaan, Penelitian dan Pengembangan Daerah |
| | - Penyusunan Laporan LAKIP, Laporan Tahunan dan Laporan Keuangan | | | Kabupaten Natuna | | | Jumlah dokumen laporan kinerja dan ikhtisar realisasi kinerja SKPD | 3 Laporan | 50,000,000 | 105,000,000 | Sedang Berjalan | |
| **15.** | **Program Pengembangan Data/Informasi** | | | | Persentase Tingkat Keterisian Data Dalam Sistem Informasi Pembangunan Daerah | 50 Persen | | | **550,000,000** | **997,500,000** | | |
| 15.23. | Pengembangan sistem data dan informasi daerah | | | Kab. Natuna | | | Jumlah sistem data | 1 Sistem Data | 100,000,000 | 525,000,000 | | Badan Perencanaan, Penelitian dan Pengembangan Daerah |
| | - Pengembangan sistem data dan informasi daerah | | | Kabupaten Natuna | | | Jumlah sistem data | 1 Aplikasi | 100,000,000 | 525,000,000 | Sedang Berjalan | |
| 15.24. | Analisis Data Pembangunan Daerah | | | Kab. Natuna | | | data pembangunan daerah | 5 Jenis | 450,000,000 | 472,500,000 | | Badan Perencanaan, Penelitian dan Pengembangan Daerah |
| | - Data Pembangunan Daerah | | | Kabupaten Natuna | | | data pembangunan daerah | 5 Sistem Data | 450,000,000 | 472,500,000 | Sedang Berjalan | |
| **21.** | **Program Perencanaan Pembangunan Daerah** | Peningkatan kualitas pengendalian dan evaluasi pembangunan daerah | Meningkatnya kualitas pelaksanan perencanaan pembangunan | | Jumlah Dokumen RKPD Yang Ditetapkan Dengan PERKADA | 1 Dokumen | | | **300,000,000** | **367,500,000** | | |
| 21.08. | Penyusunan rancangan RKPD | | | Kab. Natuna | | | Jumlah perbup RKPD dan RKPD Perubahan | 2 Perbup | 300,000,000 | 367,500,000 | | Badan Perencanaan, Penelitian dan Pengembangan Daerah |
| | - Penyusunan RKPD tahun 2021 dan perubahan 2020 | | | Kabupaten Natuna | | | Jumlah perbup RKPD dan RKPD Perubahan | 2 Dokumen | 300,000,000 | 367,500,000 | Sedang Berjalan | |
| **21.** | **Program Perencanaan Pembangunan Daerah** | Peningkatan kualitas pengendalian dan evaluasi pembangunan daerah | Meningkatnya kualitas pelaksanan perencanaan pembangunan | | Ketersediaan Dokumen RPJMD Yang Ditetapkan Dengan PERDA | Ada Ada/Tidak | | | **1,250,000,000** | **1,785,000,000** | | |
| 21.05. | Penyusunan rancangan RPJMD | | | Kab. Natuna | | | Jumlah Ranperda RPJMD | 1 Ranperda | 1,050,000,000 | 1,417,500,000 | | Badan Perencanaan, Penelitian dan Pengembangan Daerah |
| | - Penyusunan rancangan RPJMD | | | Kabupaten Natuna | | | Jumlah Ranperda RPJMD | 1 Ranperda | 1,000,000,000 | 1,260,000,000 | Sedang Berjalan | |

| Kode | Urusan/Bidang Urusan Pemerintahan/ Program/Kegiatan | Prioritas Daerah | Sasaran Pembangunan Daerah | Lokasi | Indikator Kinerja | | | | Pagu Indikatif | Prakiraan Maju | Jenis Prog & Keg | Perangkat Daerah |
|---|---|---|---|---|---|---|---|---|---|---|---|---|
| | | | | | Program/Outcome | | Kegiatan/Output | | | | | |
| | | | | | Uraian | Target | Uraian | Target | | | | |
| (1) | (2) | (3) | (4) | (5) | (6) | (7) | (8) | (9) | (10) | (11) | (12) | (13) |
| | - Koordinasi perencanaan pembangunan bidang ekonomi | | | Kabupaten Natuna | | | Jumlah Ranperda RPJMD | 8 Kali | 50,000,000 | 157,500,000 | Sedang Berjalan | |
| 21.06. | Penyelenggaraan musrenbang RPJMD | | | Kab. Natuna | | | Jumlah peserta musrenbang RPJMD | 250 Orang | 200,000,000 | 367,500,000 | | Badan Perencanaan, Penelitian dan Pengembangan Daerah |
| | - Penyelenggaraan musrenbang RPJMD | | | Kabupaten Natuna | | | Jumlah peserta musrenbang RPJMD | 250 Orang | 200,000,000 | 367,500,000 | Sedang Berjalan | |
| **21.** | **Program Perencanaan Pembangunan Daerah** | Peningkatan kualitas pengendalian dan evaluasi pembangunan daerah | Meningkatnya kualitas pelaksanan perencanaan pembangunan | | Penjabaran Program RPJMD Kedalam RKPD ( % ) | 98 Persen | | | **1,600,000,000** | **2,730,000,000** | | |
| 21.09. | Penyelenggaraan musrenbang RKPD | | | Kab. Natuna | | | Jumlah penyelenggaraan musrenbang RKPD | 1 Penyelenggaraan | 650,000,000 | 892,500,000 | | Badan Perencanaan, Penelitian dan Pengembangan Daerah |
| | - Penyelenggaraan Musrenbang RKPD | | | Kabupaten Natuna | | | Jumlah penyelenggaraan musrenbang RKPD | 1 Penyelenggaraan | 650,000,000 | 892,500,000 | Sedang Berjalan | |
| 21.16. | Penyusunan rencana kinerja tahunan daerah (RKTD) | | | Kab. Natuna | | | Jumlah Dokumen RKTD | 1 Dokumen | 100,000,000 | 262,500,000 | | Badan Perencanaan, Penelitian dan Pengembangan Daerah |
| | - Penyusunan RKTD dan Renja tahun 2021 | | | Kabupaten Natuna | | | Jumlah Dokumen RKTD | 2 Dokumen | 100,000,000 | 262,500,000 | Sedang Berjalan | |
| 21.31. | Penerapan aplikasi sistem perencanaan pembangunan daerah | | | Kab. Natuna | | | Aplikasi Simrenbang | 1 Aplikasi | 300,000,000 | 315,000,000 | | Badan Perencanaan, Penelitian dan Pengembangan Daerah |
| | - Penyediaan aplikasi perencanaan pembangunan | | | Kabupaten Natuna | | | Aplikasi Simrenbang | 1 Aplikasi | 300,000,000 | 315,000,000 | Sedang Berjalan | |
| 21.33. | Fasilitasi dan sinkronisasi perencanaan desa | | | Kab. Natuna | | | Jumlah desa yang disinkronisasikan dokumen RPJMDes dan RKPDes | 70 Desa | 250,000,000 | 472,500,000 | | Badan Perencanaan, Penelitian dan Pengembangan Daerah |
| | - Fasilitasi dan Sinkronisasi Perencanaan Desa | | | Kabupaten Natuna | | | Jumlah desa yang disinkronisasikan dokumen RPJMDes dan RKPDes | 70 Desa | 250,000,000 | 472,500,000 | Sedang Berjalan | |
| 21.38. | Fasilitasi Penyusunan RENSTRA | | | Kab. Natuna | | | Jumlah SKPD yang difasilitasi | 42 SKPD | 300,000,000 | 787,500,000 | | Badan Perencanaan, Penelitian dan Pengembangan Daerah |
| | - Fasilitasi penyusunan Renstra SKPD | | | Kabupaten Natuna | | | Jumlah SKPD yang difasilitasi | 45 SKPD | 300,000,000 | 787,500,000 | Sedang Berjalan | |
| | | | | | | | | | | | | |

| Kode | Urusan/Bidang Urusan Pemerintahan/ Program/Kegiatan | Prioritas Daerah | Sasaran Pembangunan Daerah | Lokasi | Indikator Kinerja | | | | Pagu Indikatif | Prakiraan Maju | Jenis Prog & Keg | Perangkat Daerah |
|---|---|---|---|---|---|---|---|---|---|---|---|---|
| | | | | | Program/Outcome | | Kegiatan/Output | | | | | |
| | | | | | Uraian | Target | Uraian | Target | | | | |
| (1) | (2) | (3) | (4) | (5) | (6) | (7) | (8) | (9) | (10) | (11) | (12) | (13) |
| **22.** | **Program Perencanaan Pembangunan Ekonomi** | | | | Persentase konsistensi penjabaran program RPJMD kedalam RKPD bidang ekonomi | 96,00 Persen | | | **850,000,000** | **1,365,000,000** | | |
| 22.04. | Koordinasi perencanaan pembangunan bidang ekonomi | | | Kab. Natuna | | | Jumlah koordinasi perencanaan pembangunan ekonomi | 15 Koordinasi | 300,000,000 | 210,000,000 | | Badan Perencanaan, Penelitian dan Pengembangan Daerah |
| | - Koordinasi perencanaan pembangunan bidang ekonomi | | | Kabupaten Natuna | | | Jumlah koordinasi perencanaan pembangunan ekonomi | 8 Kali | 300,000,000 | 210,000,000 | Sedang Berjalan | |
| 22.09. | Fasilitasi dan koordinasi program penanggulangan kemiskinan | | | Kab. Natuna | | | Jumlah laporan LP2KD | 1 Laporan | 100,000,000 | 315,000,000 | | Badan Perencanaan, Penelitian dan Pengembangan Daerah |
| | - Laporan LP2KD | | | Kabupaten Natuna | | | Jumlah laporan LP2KD | 1 Laporan | 100,000,000 | 315,000,000 | Sedang Berjalan | |
| 22.13. | Fasilitasi pelaksanaan RAD-PG | | | Kab. Natuna | | | Jumlah Laporan | 1 Laporan | 200,000,000 | 420,000,000 | | Badan Perencanaan, Penelitian dan Pengembangan Daerah |
| | - Laporan RAD-PG | | | Kabupaten Natuna | | | Jumlah Laporan | 1 Laporan | 200,000,000 | 420,000,000 | Sedang Berjalan | |
| 22.14. | Fasilitasi dan Koordinasi Pengembangan Produk | | | Kab. Natuna | | | Jumlah produk unggulan daerah (PUD) | 1 PUD | 250,000,000 | 420,000,000 | | Badan Perencanaan, Penelitian dan Pengembangan Daerah |
| | - Produk Unggulan Daerah | | | Kabupaten Natuna | | | Jumlah produk unggulan daerah (PUD) | 1 PUD | 250,000,000 | 420,000,000 | Sedang Berjalan | |
| **23.** | **Program Perencanaan Sosial dan Budaya** | | | | Persentase Konsistensi Penjabaran Program RPJMD Kedalam RKPD bidang Sosial budaya | 88 Persen | | | **800,000,000** | **1,260,000,000** | | |
| 23.03. | Koordinasi perencanaan pembangunan bidang sosial dan budaya | | | Kab. Natuna | | | Jumlah koordinasi | 25 Koordinasi | 250,000,000 | 420,000,000 | | Badan Perencanaan, Penelitian dan Pengembangan Daerah |
| | - Koordinasi perencanaan pembangunan bidang sosial dan budaya | | | Kabupaten Natuna | | | Jumlah koordinasi | 25 Kali | 250,000,000 | 420,000,000 | Sedang Berjalan | |
| 23.08. | Koordinasi, evaluasi dan monitoring pencapaian | | | Kab. Natuna | | | Persentase capaian Target indikator SDG's | 40 Persen | 200,000,000 | 420,000,000 | | Badan Perencanaan, Penelitian dan Pengembangan Daerah |
| | - Koordinasi, Evaluasi dan Monitoring pencapaian Target SDGs | | | Kabupaten Natuna | | | Persentase capaian Target indikator SDG's | 40 Kali | 200,000,000 | 420,000,000 | Sedang Berjalan | |

| Kode | Urusan/Bidang Urusan Pemerintahan/ Program/Kegiatan | Prioritas Daerah | Sasaran Pembangunan Daerah | Lokasi | Indikator Kinerja | | | | Pagu Indikatif | Prakiraan Maju | Jenis Prog & Keg | Perangkat Daerah |
|---|---|---|---|---|---|---|---|---|---|---|---|---|
| | | | | | Program/Outcome | | Kegiatan/Output | | | | | |
| | | | | | Uraian | Target | Uraian | Target | | | | |
| (1) | (2) | (3) | (4) | (5) | (6) | (7) | (8) | (9) | (10) | (11) | (12) | (13) |
| 23.09. | Fasilitasi dan Koordinasi Kabupaten / Kota Sehat | | | Kab. Natuna | | | Jumlah tatanan kabupaten/kota sehat yang sehat | 6 Tatanan | 350,000,000 | 420,000,000 | | Badan Perencanaan, Penelitian dan Pengembangan Daerah |
| | - Fasilitasi dan Koordinasi Kabupaten sehat | | | Kabupaten Natuna | | | Jumlah tatanan kabupaten/kota sehat yang sehat | 6 Kali | 350,000,000 | 420,000,000 | Sedang Berjalan | |
| **24.** | **Program Perencanaan Prasarana Wilayah dan Sumber Daya Alam** | | | | Persentase konsistensi penjabaran program RPJMD kedalam RKPD bidang infrastruktur dan pengembangan wilayah | 96,00 Persen | | | **700,000,000** | **840,000,000** | | |
| 24.04. | Fasilitasi dan Koordinasi Perencanaan Bidang Infrastruktur | | | Kab. Natuna | | | Jumlah Koordinasi | 30 Koordinasi | 250,000,000 | 315,000,000 | | Badan Perencanaan, Penelitian dan Pengembangan Daerah |
| | - Koordinasi Perencanaan Bidang Infrastruktur dan Pengembangan Wilayah | | | Kabupaten Natuna | | | Jumlah Koordinasi | 20 Kali | 250,000,000 | 315,000,000 | Sedang Berjalan | |
| 24.05. | Fasilitasi perencanaan pemberdayaan masyarakat | | | Kab. Natuna | | | Jumlah desa yang terseleksi | 0 Desa | 200,000,000 | 210,000,000 | | Badan Perencanaan, Penelitian dan Pengembangan Daerah |
| | - Fasilitasi perencanaan pemberdayaan masyarakat | | | Kabupaten Natuna | | | Jumlah desa yang terseleksi | 13 Desa | 200,000,000 | 210,000,000 | Sedang Berjalan | |
| 24.06. | Fasilitasi dan Koordinasi Bidang Pengembangan Wilayah | | | Kab. Natuna | | | Jumlah koordinasi | 25 Koordinasi | 250,000,000 | 315,000,000 | | Badan Perencanaan, Penelitian dan Pengembangan Daerah |
| | - Koordinasi Perencanaan Bidang Infrastruktur dan Pengembangan Wilayah | | | Kabupaten Natuna | | | Jumlah koordinasi | 25 Kali | 250,000,000 | 315,000,000 | Sedang Berjalan | |
| **33.** | **Program pengendalian perencanaan pembangunan daerah** | Peningkatan kualitas pengendalian dan evaluasi pembangunan daerah | Meningkatnya kualitas pelaksanan perencanaan pembangunan | | Persentase rekomendasi hasil evaluasi pembangunan daerah yang diakomodir | 30 Persen | | | **650,000,000** | **1,050,000,000** | | |
| 33.01. | Evaluasi pelaksanaan perencanaan pembangunan daerah | | | Kab. Natuna | | | Jumlah laporan evaluasi RKPD | 2 Laporan | 150,000,000 | 262,500,000 | | Badan Perencanaan, Penelitian dan Pengembangan Daerah |
| | - Penyusunan laporan evaluasi RKPD tahun 2021 | | | Kabupaten Natuna | | | Jumlah laporan evaluasi RKPD | 2 Laporan | 150,000,000 | 262,500,000 | Sedang Berjalan | |
| 33.02. | Monitoring dan evaluasi pelaksanaan rencana pembangunan daerah | | | Kab. Natuna | | | Jumlah laporan monitoring | 2 Laporan | 500,000,000 | 787,500,000 | | Badan Perencanaan, Penelitian dan Pengembangan Daerah |
| | | | | | | | | | | | | |

| Kode | Urusan/Bidang Urusan Pemerintahan/ Program/Kegiatan | Prioritas Daerah | Sasaran Pembangunan Daerah | Lokasi | Indikator Kinerja | | | | Pagu Indikatif | Prakiraan Maju | Jenis Prog & Keg | Perangkat Daerah |
|---|---|---|---|---|---|---|---|---|---|---|---|---|
| | | | | | Program/Outcome | | Kegiatan/Output | | | | | |
| | | | | | Uraian | Target | Uraian | Target | | | | |
| (1) | (2) | (3) | (4) | (5) | (6) | (7) | (8) | (9) | (10) | (11) | (12) | (13) |
| | - Laporan monitoring dan evaluasi | | | Kabupaten Natuna | | | Jumlah laporan monitoring | 2 Laporan | 500,000,000 | 787,500,000 | Sedang Berjalan | |
| **34.** | **Program Pelaporan Pembangunan Daerah** | | | | Jumlah laporan evaluasi pembangunan daerah | 4 Laporan | | | **300,000,000** | **525,000,000** | | |
| 34.01. | Koordinasi Penyusunan Laporan Keterangan Pertanggungjawaban (LKPJ) Kepala Daerah | | | Kab. Natuna | | | Laporan LKPJ | 1 Laporan | 200,000,000 | 420,000,000 | | Badan Perencanaan, Penelitian dan Pengembangan Daerah |
| | - Laporan LKPJ | | | Kabupaten Natuna | | | Laporan LKPJ | 1 Laporan | 200,000,000 | 420,000,000 | Sedang Berjalan | |
| 34.02. | Penyusunan Perjanjian kinerja (Penja) | | | Kab. Natuna | | | Jumlah dokumen Penja | 2 Dokumen | 100,000,000 | 105,000,000 | | Badan Perencanaan, Penelitian dan Pengembangan Daerah |
| | - Penyusunan Penja tahun 2021 dan perubahan Penja tahun 2021 | | | Kabupaten Natuna | | | Jumlah dokumen Penja | 2 Dokumen | 100,000,000 | 105,000,000 | Sedang Berjalan | |
| **15.** | **Program Pengembangan Data/Informasi** | | | | Jumlah dokumen profil kecamatan | 4 Dokumen | | | **86,670,000** | **91,003,500** | | |
| 15.20. | Penyusunan profil kecamatan | | | Kab. Natuna | | | Jumlah laporan | 1 Dokumen | 17,180,000 | 18,039,000 | | Kecamatan Bunguran Timur |
| | - Profil Kecamatan | | | Kecamatan Bunguran Timur | | | Jumlah laporan | 1 Profil | 17,180,000 | 18,039,000 | Sedang Berjalan | |
| 15.21. | Penyusunan profil kelurahan | | | Kab. Natuna | | | Jumlah laporan | 3 Dokumen | 69,490,000 | 72,964,500 | | Kecamatan Bunguran Timur |
| | - Profil Kelurahan | | | Kecamatan Bunguran Timur | | | Jumlah laporan | 4 Profil | 69,490,000 | 72,964,500 | Sedang Berjalan | |
| **15.** | **Program Pengembangan Data/Informasi** | | | | Jumlah dokumen profil kecamatan | 1 Profil | | | **17,180,000** | **18,039,000** | | |
| 15.20. | Penyusunan profil kecamatan | | | Kab. Natuna | | | Jumlah laporan | 1 Profil | 17,180,000 | 18,039,000 | | Kecamatan Bunguran Utara |
| | - Profil Kecamatan | | | Kecamatan Bunguran Utara | | | Jumlah laporan | 1 Profil | 17,180,000 | 18,039,000 | Sedang Berjalan | |
| **15.** | **Program Pengembangan Data/Informasi** | | | | Jumlah dokumen profil kecamatan | 1 Dokumen | | | **25,000,000** | **26,250,000** | | |
| 15.20. | Penyusunan profil kecamatan | | | Kab. Natuna | | | Jumlah laporan | 1 Dokumen | 25,000,000 | 26,250,000 | | Kecamatan Pulau Laut |
| | - Laporan LAKIP Dan Laporan Keuangan | | | Kecamatan Pulau Laut | | | Jumlah laporan | 2 Laporan | 25,000,000 | 26,250,000 | Sedang Berjalan | |
| **15.** | **Program Pengembangan Data/Informasi** | | | | Jumlah dokumen profil kecamatan | 2 Dokumen | | | **40,360,000** | **42,378,000** | | |
| 15.20. | Penyusunan profil kecamatan | | | Kab. Natuna | | | Jumlah laporan | 1 Dokumen | 20,180,000 | 21,189,000 | | Kecamatan Midai |
| | - Profil Kecamatan | | | Kecamatan Midai | | | Jumlah laporan | 1 Profil | 20,180,000 | 21,189,000 | Sedang Berjalan | |

| Kode | Urusan/Bidang Urusan Pemerintahan/ Program/Kegiatan | Prioritas Daerah | Sasaran Pembangunan Daerah | Lokasi | Indikator Kinerja | | | | Pagu Indikatif | Prakiraan Maju | Jenis Prog & Keg | Perangkat Daerah |
|---|---|---|---|---|---|---|---|---|---|---|---|---|
| | | | | | Program/Outcome | | Kegiatan/Output | | | | | |
| | | | | | Uraian | Target | Uraian | Target | | | | |
| (1) | (2) | (3) | (4) | (5) | (6) | (7) | (8) | (9) | (10) | (11) | (12) | (13) |
| 15.21. | Penyusunan profil kelurahan | | | Kab. Natuna | | | Jumlah laporan | 1 Dokumen | 20,180,000 | 21,189,000 | | Kecamatan Midai |
| | - Profil Kelurahan | | | Kecamatan Midai | | | Jumlah laporan | 1 Profil | 20,180,000 | 21,189,000 | Sedang Berjalan | |
| **15.** | **Program Pengembangan Data/Informasi** | | | | Jumlah dokumen profil kecamatan | 2 Dokumen | | | **34,360,000** | **36,078,000** | | |
| 15.20. | Penyusunan profil kecamatan | | | Kab. Natuna | | | Jumlah laporan | 1 Dokumen | 17,180,000 | 18,039,000 | | Kecamatan Serasan |
| | - Profil Kecamatan | | | Kecamatan Serasan | | | Jumlah laporan | 1 Profil | 17,180,000 | 18,039,000 | Sedang Berjalan | |
| 15.21. | Penyusunan profil kelurahan | | | Kab. Natuna | | | Jumlah laporan | 1 Dokumen | 17,180,000 | 18,039,000 | | Kecamatan Serasan |
| | - Profil Kelurahan | | | Kecamatan Serasan | | | Jumlah laporan | 1 Profil | 17,180,000 | 18,039,000 | Sedang Berjalan | |
| **15.** | **Program Pengembangan Data/Informasi** | | | | Jumlah dokumen profil kecamatan | 1 Dokumen | | | **17,180,000** | **18,039,000** | | |
| 15.20. | Penyusunan profil kecamatan | | | Kab. Natuna | | | Jumlah dokumen profil kecamatan | 1 Dokumen | 17,180,000 | 18,039,000 | | Kecamatan Subi |
| | - Profil Kecamatan | | | Kecamatan Subi | | | Jumlah dokumen profil kecamatan | 1 Profil | 17,180,000 | 18,039,000 | Sedang Berjalan | |
| **15.** | **Program Pengembangan Data/Informasi** | | | | Jumlah dokumen profil kecamatan | 1 Dokumen | | | **15,000,000** | **15,750,000** | | |
| 15.20. | Penyusunan profil kecamatan | | | Kab. Natuna | | | Jumlah laporan | 1 Dokumen | 15,000,000 | 15,750,000 | | Kecamatan Pulau Tiga |
| | - Laporan LAKIP dan laporan Keuangan | | | Kecamatan Pulau Tiga | | | Jumlah laporan | 1 Laporan | 15,000,000 | 15,750,000 | Sedang Berjalan | |
| **15.** | **Program Pengembangan Data/Informasi** | | | | Jumlah data kecamatan yang tersaji dengan baik dan tepat waktu | 1 Profil | | | **17,180,000** | **18,039,000** | | |
| 15.20. | Penyusunan profil kecamatan | | | Kab. Natuna | | | Jumlah laporan | 1 Profil | 17,180,000 | 18,039,000 | | Kecamatan Bunguran Tengah |
| | - Penyusunan laporan keuangan | | | Kecamatan Bunguran Tengah | | | Jumlah laporan | 3 Laporan | 17,180,000 | 18,039,000 | | |
| **15.** | **Program Pengembangan Data/Informasi** | | | | Indeks kepuasan masyarakat | 3,26 Indeks | | | **17,180,000** | **18,039,000** | | |
| 15.20. | Penyusunan profil kecamatan | | | Kab. Natuna | | | Jumlah laporan | 1 Profil | 17,180,000 | 18,039,000 | | Kecamatan Bunguran Timur Laut |
| | - Profil Kecamatan | | | Kecamatan Bunguran Timur Laut | | | Jumlah laporan | 1 Bulan | 17,180,000 | 18,039,000 | Sedang Berjalan | |
| **15.** | **Program Pengembangan Data/Informasi** | | | | Jumlah data kecamatan yang tersaji dengan baik dan tepat waktu | 1 Profil | | | **17,180,000** | **18,039,000** | | |
| 15.20. | Penyusunan profil kecamatan | | | Kab. Natuna | | | Jumlah laporan | 1 Profil | 17,180,000 | 18,039,000 | | Kecamatan Bunguran Selatan |
| | | | | | | | | | | | | |

| Kode | Urusan/Bidang Urusan Pemerintahan/ Program/Kegiatan | Prioritas Daerah | Sasaran Pembangunan Daerah | Lokasi | Indikator Kinerja | | | | Pagu Indikatif | Prakiraan Maju | Jenis Prog & Keg | Perangkat Daerah |
|---|---|---|---|---|---|---|---|---|---|---|---|---|
| | | | | | Program/Outcome | | Kegiatan/Output | | | | | |
| | | | | | Uraian | Target | Uraian | Target | | | | |
| (1) | (2) | (3) | (4) | (5) | (6) | (7) | (8) | (9) | (10) | (11) | (12) | (13) |
| | - Profil Kecamatan | | | Kecamatan Bunguran Selatan | | | Jumlah laporan | 1 Profil | 17,180,000 | 18,039,000 | Sedang Berjalan | |
| **15.** | **Program Pengembangan Data/Informasi** | | | | Jumlah data kecamatan yang tersaji dengan baik dan tepat waktu | 1 Profil | | | **17,180,000** | **18,039,000** | | |
| 15.20. | Penyusunan profil kecamatan | | | Kab. Natuna | | | Jumlah laporan | 1 Profil | 17,180,000 | 18,039,000 | | Kecamatan Serasan Timur |
| | - Profil Kecamatan | | | Kecamatan Serasan Timur | | | Jumlah laporan | 1 Profil | 17,180,000 | 18,039,000 | Sedang Berjalan | |
| **15.** | **Program Pengembangan Data/Informasi** | | | | Jumlah dokumen profil kecamatan | 1 Profil | | | **17,180,000** | **18,039,000** | | |
| 15.20. | Penyusunan profil kecamatan | | | Kab. Natuna | | | Jumlah laporan | 1 Profil | 17,180,000 | 18,039,000 | | Kecamatan Suak Midai |
| | - Profil Kecamatan | | | Kecamatan Suak Midai | | | Jumlah laporan | 1 Profil | 17,180,000 | 18,039,000 | Sedang Berjalan | |
| **15.** | **Program Pengembangan Data/Informasi** | | | | Jumlah dokumen profil kecamatan | 1 Profil | | | **10,000,000** | **10,500,000** | | |
| 15.20. | Penyusunan profil kecamatan | | | Kab. Natuna | | | Jumlah laporan | 1 Profil | 10,000,000 | 10,500,000 | | Kecamatan Pulau Tiga Barat |
| | - Profil Kecamatan | | | Kecamatan Pulau Tiga Barat | | | Jumlah laporan | 1 Profil | 10,000,000 | 10,500,000 | Sedang Berjalan | |
| **3.02.** | **KEUANGAN** | | | | | | | | **164,722,311,376** | **175,057,710,367** | | |
| **17.** | **Program Peningkatan dan Pengembangan Pengelolaan Keuangan Daerah** | | | | Persentase lembaga kursus yang berakreditasi | 12 Persen | | | **235,000,000** | **246,750,000** | | |
| 17.40. | Verifikasi dan validasi pengelolaan bantuan | | | Kab. Natuna | | | Jumlah bantuan yang dikelola | 7 Bantuan | 235,000,000 | 246,750,000 | | Dinas Pendidikan |
| | - verifikasi bantuan lembaga | | | Kabupaten Natuna | | | Jumlah bantuan yang dikelola | 4 Bantuan | 235,000,000 | 246,750,000 | Sedang Berjalan | |
| **17.** | **Program Peningkatan dan Pengembangan Pengelolaan Keuangan Daerah** | | | | Persentase lembaga kursus yang berakreditasi | 12 Persen | | | **50,000,000** | **52,500,000** | | |
| 17.40. | Verifikasi dan validasi pengelolaan bantuan | | | Kab. Natuna | | | Jumlah bantuan yang dikelola | 7 Bantuan | 50,000,000 | 52,500,000 | | Dinas Pemuda dan Olahraga |
| | - Bantuan Organisasi Kepemudaan dan olahraga | | | Kabupaten Natuna | | | Jumlah bantuan yang dikelola | 20 Organisasi | 50,000,000 | 52,500,000 | Sedang Berjalan | |
| **17.** | **Program Peningkatan dan Pengembangan Pengelolaan Keuangan Daerah** | | | | Pembinaan Partai Politik | 8 Parpol | | | **50,000,000** | **50,000,000** | | |
| 17.40. | Verifikasi dan validasi pengelolaan bantuan | | | Kab. Natuna | | | Terlaksananya pengelolaan bantuan keuangan partai politik | 8 Parpol | 50,000,000 | 50,000,000 | | Badan Kesatuan Bangsa dan Politik |
| | - Verifikasi Bantuan Keuangan Partai Politik | | | Kabupaten Natuna | | | Terlaksananya pengelolaan bantuan keuangan partai politik | 8 Parpol | 50,000,000 | 50,000,000 | Sedang Berjalan | |
| | | | | | | | | | | | | |

| Kode | Urusan/Bidang Urusan Pemerintahan/ Program/Kegiatan | Prioritas Daerah | Sasaran Pembangunan Daerah | Lokasi | Indikator Kinerja | | | | Pagu Indikatif | Prakiraan Maju | Jenis Prog & Keg | Perangkat Daerah |
|---|---|---|---|---|---|---|---|---|---|---|---|---|
| | | | | | Program/Outcome | | Kegiatan/Output | | | | | |
| | | | | | Uraian | Target | Uraian | Target | | | | |
| (1) | (2) | (3) | (4) | (5) | (6) | (7) | (8) | (9) | (10) | (11) | (12) | (13) |
| **19.** | **Program pembinaan dan fasilitasi pengelolaan keuangan desa** | | | | Persentase Desa yang menyusun Dokumen APBDesa dan Laporan Pertanggungjawaban APBDesa | 60 Persen | | | **305,000,000** | **861,000,000** | | |
| 19.06. | Penyusunan pedoman pengelolaan keuangan desa | | | Kab. Natuna | | | Pedoman Pengelolaan Keuangan Desa | 70 Desa | 155,000,000 | 577,500,000 | | Dinas Pemberdayaan Masyarakat dan Desa |
| | - Fasilitasi Penyusunan pengelolaan keuangan desa | | | Kabupaten Natuna | | | Pedoman Pengelolaan Keuangan Desa | 70 Desa | 150,000,000 | 525,000,000 | Sedang Berjalan | |
| | - Sosialisasi kegiatan pengeloaan keuangnan desa | | | Kecamatan Serasan Timur | | | Pedoman Pengelolaan Keuangan Desa | 1 Kegiatan | 5,000,000 | 52,500,000 | Sedang Berjalan | |
| 19.07. | Bimtek pengelolaan penyusunan APBDes pengelolaan keuangan desa dan penyusunan pertanggungjawaban APBDes | | | Kab. Natuna | | | Jumlah Peserta Bimtek | 70 Desa | 150,000,000 | 283,500,000 | | Dinas Pemberdayaan Masyarakat dan Desa |
| | - Bimtek/Pelatihan penyusunan APBDes pengelolaan keuangan desa | | | Kabupaten Natuna | | | Jumlah Peserta Bimtek | 70 Orang | 150,000,000 | 283,500,000 | Sedang Berjalan | |
| **01.** | **Program Pelayanan Administrasi Perkantoran** | | | | Jumlah Bulan Pelayanan Administrasi Perkantoran | 12 Bulan | | | **9,095,572,400** | **10,133,101,020** | | |
| 01.01. | Penyediaan jasa surat menyurat | | | Kab. Natuna | | | Jumlah bulan penyediaan jasa surat menyurat | 12 Bulan | 25,000,000 | 26,250,000 | | Badan Pengelola Keuangan dan Aset Daerah |
| | - Belanja Perangko, Materai dan Benda Pos Lainnya | | | Kabupaten Natuna | | | Jumlah bulan penyediaan jasa surat menyurat | 12 Bulan | 25,000,000 | 26,250,000 | Sedang Berjalan | |
| 01.02. | Penyediaan jasa komunikasi, sumber daya air dan listrik | | | Kab. Natuna | | | Jumlah Bulan Penyediaan jasa komunikasi, sumber daya air dan listrik | 12 Bulan | 101,600,000 | 106,680,000 | | Badan Pengelola Keuangan dan Aset Daerah |
| | - Belanja air, telepon, listrik dan internet | | | Kabupaten Natuna | | | Jumlah Bulan Penyediaan jasa komunikasi, sumber daya air dan listrik | 12 Bulan | 101,600,000 | 106,680,000 | Sedang Berjalan | |
| 01.08. | Penyediaan jasa kebersihan kantor | | | Kab. Natuna | | | Jumlah Bulan Penyediaan Jasa Kebersihan Kantor | 12 Bulan | 80,000,000 | 84,000,000 | | Badan Pengelola Keuangan dan Aset Daerah |
| | - Honorarium petugas kebersihan, belanja peralatan kebersihan dan bahan pembersih | | | Kabupaten Natuna | | | Jumlah Bulan Penyediaan Jasa Kebersihan Kantor | 12 Bulan | 80,000,000 | 84,000,000 | Sedang Berjalan | |
| 01.10. | Penyediaan alat tulis kantor | | | Kab. Natuna | | | Jumlah Bulan Penyediaan alat tulis kantor | 12 Bulan | 90,000,000 | 94,500,000 | | Badan Pengelola Keuangan dan Aset Daerah |
| | - Belanja alat tulis kantor | | | Kabupaten Natuna | | | Jumlah Bulan Penyediaan alat tulis kantor | 12 Bulan | 90,000,000 | 94,500,000 | Sedang Berjalan | |
| 01.11. | Penyediaan barang cetakan dan penggandaan | | | Kab. Natuna | | | Jumlah Bulan Penyediaan bahan cetak dan penggadaan | 12 Bulan | 145,000,000 | 152,250,000 | | Badan Pengelola Keuangan dan Aset Daerah |
| | - Belanja cetak dan fotocopy | | | Kabupaten Natuna | | | Jumlah Bulan Penyediaan bahan cetak dan penggadaan | 12 Bulan | 145,000,000 | 152,250,000 | Sedang Berjalan | |
| | | | | | | | | | | | | |

| Kode | Urusan/Bidang Urusan Pemerintahan/ Program/Kegiatan | Prioritas Daerah | Sasaran Pembangunan Daerah | Lokasi | Indikator Kinerja | | | | Pagu Indikatif | Prakiraan Maju | Jenis Prog & Keg | Perangkat Daerah |
|---|---|---|---|---|---|---|---|---|---|---|---|---|
| | | | | | Program/Outcome | | Kegiatan/Output | | | | | |
| | | | | | Uraian | Target | Uraian | Target | | | | |
| (1) | (2) | (3) | (4) | (5) | (6) | (7) | (8) | (9) | (10) | (11) | (12) | (13) |
| 01.13. | Penyediaan peralatan dan perlengkapan kantor | | | Kab. Natuna | | | Jumlah Unit Penyediaan peralatan dan perlengkapan kantor | 20 Unit | 221,000,000 | 568,050,000 | | Badan Pengelola Keuangan dan Aset Daerah |
| | - Pengadaan komputer | | | Kabupaten Natuna | | | Jumlah Unit Penyediaan peralatan dan perlengkapan kantor | 2 Unit | 30,000,000 | 315,000,000 | Sedang Berjalan | |
| | - Pengadaan printer | | | Kabupaten Natuna | | | Jumlah Unit Penyediaan peralatan dan perlengkapan kantor | 6 Unit | 18,000,000 | 18,900,000 | Sedang Berjalan | |
| | - Pengadaan UPS | | | Kabupaten Natuna | | | Jumlah Unit Penyediaan peralatan dan perlengkapan kantor | 20 Unit | 12,000,000 | 12,600,000 | Sedang Berjalan | |
| | - Pengadaan Scanner | | | Kabupaten Natuna | | | Jumlah Unit Penyediaan peralatan dan perlengkapan kantor | 2 Unit | 16,000,000 | 16,800,000 | Sedang Berjalan | |
| | - Pengadaan kursi kerja | | | Kabupaten Natuna | | | Jumlah Unit Penyediaan peralatan dan perlengkapan kantor | 3 Unit | 10,000,000 | 63,000,000 | Sedang Berjalan | |
| | - Pengadaan hardisk 4 Terra | | | Kabupaten Natuna | | | Jumlah Unit Penyediaan peralatan dan perlengkapan kantor | 5 Unit | 10,000,000 | 10,500,000 | Sedang Berjalan | |
| | - Pengadaan AC | | | Kabupaten Natuna | | | Jumlah Unit Penyediaan peralatan dan perlengkapan kantor | 5 Unit | 25,000,000 | 26,250,000 | Sedang Berjalan | |
| | - Pengadaan meja kerja | | | Kabupaten Natuna | | | Jumlah Unit Penyediaan peralatan dan perlengkapan kantor | 20 Unit | 80,000,000 | 84,000,000 | Sedang Berjalan | |
| | - Pengadaan CCTV | | | Kabupaten Natuna | | | Jumlah Unit Penyediaan peralatan dan perlengkapan kantor | 1 Unit | 20,000,000 | 21,000,000 | Sedang Berjalan | |
| 01.15. | Penyediaan bahan bacaan dan peraturan perundang-undangan | | | Kab. Natuna | | | Jumlah Bulan penyediaan bahan baca dan peraturan perundang-undangan | 12 Bulan | 15,000,000 | 15,750,000 | | Badan Pengelola Keuangan dan Aset Daerah |
| | - Belanja surat kabar/majalah | | | Kabupaten Natuna | | | Jumlah Bulan penyediaan bahan baca dan peraturan perundang-undangan | 12 Bulan | 15,000,000 | 15,750,000 | Sedang Berjalan | |
| 01.17. | Penyediaan makanan dan minuman | | | Kab. Natuna | | | Jumlah Bulan Penyediaan makan dan minum | 12 Bulan | 97,800,000 | 102,690,000 | | Badan Pengelola Keuangan dan Aset Daerah |
| | - Belanja Makanan dan Minuman Rapat | | | Kabupaten Natuna | | | Jumlah Bulan Penyediaan makan dan minum | 12 Bulan | 97,800,000 | 102,690,000 | Sedang Berjalan | |
| 01.18. | Rapat-rapat koordinasi dan konsultasi keluar daerah | | | Kab. Natuna | | | Jumlah koordinasi luar daerah | 36 Kali | 300,250,000 | 404,512,500 | | Badan Pengelola Keuangan dan Aset Daerah |
| | - Perjalanan dinas luar daerah | | | Kabupaten Natuna | | | Jumlah koordinasi luar daerah | 36 OK | 300,250,000 | 404,512,500 | Sedang Berjalan | |
| 01.19. | Penyediaan jasa tenaga pendukung administrasi/teknis perkantoran | | | Kab. Natuna | | | Jumlah PTT | 37 Orang | 7,869,922,400 | 8,263,418,520 | | Badan Pengelola Keuangan dan Aset Daerah |

| Kode | Urusan/Bidang Urusan Pemerintahan/ Program/Kegiatan | Prioritas Daerah | Sasaran Pembangunan Daerah | Lokasi | Indikator Kinerja | | | | Pagu Indikatif | Prakiraan Maju | Jenis Prog & Keg | Perangkat Daerah |
|---|---|---|---|---|---|---|---|---|---|---|---|---|
| | | | | | Program/Outcome | | Kegiatan/Output | | | | | |
| | | | | | Uraian | Target | Uraian | Target | | | | |
| (1) | (2) | (3) | (4) | (5) | (6) | (7) | (8) | (9) | (10) | (11) | (12) | (13) |
| | - Gaji dan Tunjangan ASN | | | Kabupaten Natuna | | | Jumlah PTT | 1 Tahun | 7,389,920,000 | 7,759,416,000 | Sedang Berjalan | |
| | - Pembayaran gaji honorer/PTT | | | Kabupaten Natuna | | | Jumlah PTT | 37 Orang | 240,001,200 | 252,001,260 | Sedang Berjalan | |
| | - Pembayaran gaji honorer/PTT | | | Kabupaten Natuna | | | Jumlah PTT | 37 Orang | 240,001,200 | 252,001,260 | Sedang Berjalan | |
| 01.20. | Rapat-rapat koordinasi dalam daerah | | | Kab. Natuna | | | Jumlah rapat Koordinasi Dalam Daerah | 36 Kali | 150,000,000 | 315,000,000 | | Badan Pengelola Keuangan dan Aset Daerah |
| | - Perjalanan dinas dalam daerah | | | Kabupaten Natuna | | | Jumlah rapat Koordinasi Dalam Daerah | 20 OK | 150,000,000 | 315,000,000 | Sedang Berjalan | |
| **02.** | **Program Peningkatan Sarana dan Prasarana Aparatur** | | | | Persentase Ketersediaan Sarana dan Prasarana Aparatur | 75 Persen | | | **289,000,000** | **303,450,000** | | |
| 02.16. | Penyediaan gedung/gudang kantor | | | Kab. Natuna | | | Tersedianya gedung/ gudang kantor | 1 Gedung | 34,000,000 | 35,700,000 | | Badan Pengelola Keuangan dan Aset Daerah |
| | - Sewa gedung/ gudang kantor | | | Kabupaten Natuna | | | Tersedianya gedung/ gudang kantor | 1 Unit | 34,000,000 | 35,700,000 | Sedang Berjalan | |
| 02.22. | Pemeliharaan rutin/berkala gedung kantor | | | Kab. Natuna | | | Jumlah pemeliharan rutin /Berkala gedung kantor | 1 Gedung | 155,000,000 | 162,750,000 | | Badan Pengelola Keuangan dan Aset Daerah |
| | - Perbaikan plapon | | | Kabupaten Natuna | | | Jumlah pemeliharan rutin /Berkala gedung kantor | 1 Gedung | 30,000,000 | 31,500,000 | Sedang Berjalan | |
| | - Belanja pemeliharaan gedung kantor | | | Kabupaten Natuna | | | Jumlah pemeliharan rutin /Berkala gedung kantor | 1 Gedung | 15,000,000 | 15,750,000 | Sedang Berjalan | |
| | - Partisi ruangan | | | Kabupaten Natuna | | | Jumlah pemeliharan rutin /Berkala gedung kantor | 1 Gedung | 70,000,000 | 73,500,000 | Sedang Berjalan | |
| | - Pengecatan eksterior dan interior ruangan | | | Kabupaten Natuna | | | Jumlah pemeliharan rutin /Berkala gedung kantor | 1 Gedung | 40,000,000 | 42,000,000 | Sedang Berjalan | |
| 02.24. | Pemeliharaan rutin/berkala kendaraan dinas/operasional | | | Kab. Natuna | | | Jumlah kendaraan dinas /operasional yang dipelihara | 8 Unit | 60,000,000 | 63,000,000 | | Badan Pengelola Keuangan dan Aset Daerah |
| | - Belanja service, penggantian suku cadang, bahan bakar minyak/gas dan pelumas | | | Kabupaten Natuna | | | Jumlah kendaraan dinas /operasional yang dipelihara | 8 Unit | 60,000,000 | 63,000,000 | Sedang Berjalan | |
| 02.26. | Pemeliharaan rutin/berkala perlengkapan gedung kantor | | | Kab. Natuna | | | Terpeliharanya perlengkapan kantor | 35 Unit | 40,000,000 | 42,000,000 | | Badan Pengelola Keuangan dan Aset Daerah |
| | - Pemeliharaan rutin peralatan kantor | | | Kabupaten Natuna | | | Terpeliharanya perlengkapan kantor | 35 Unit | 40,000,000 | 42,000,000 | Sedang Berjalan | |
| **03.** | **Program Peningkatan Disiplin Aparatur** | | | | Persentase Kehadiran Pegawai | 95 Persen | | | **82,575,773** | **126,000,000** | | |
| 03.02. | Pengadaan pakaian dinas beserta kelengkapannya | | | Kab. Natuna | | | jumlah pakaian dinas beserta kelengkapannya | 75 Stell | 60,000,000 | 63,000,000 | | Badan Pengelola Keuangan dan Aset Daerah |
| | - Pengadaan Pakaian Dinas Berserta Kelengkapanya | | | Kabupaten Natuna | | | jumlah pakaian dinas beserta kelengkapannya | 75 Stell | 60,000,000 | 63,000,000 | Sedang Berjalan | |

| Kode | Urusan/Bidang Urusan Pemerintahan/ Program/Kegiatan | Prioritas Daerah | Sasaran Pembangunan Daerah | Lokasi | Indikator Kinerja | | | | Pagu Indikatif | Prakiraan Maju | Jenis Prog & Keg | Perangkat Daerah |
|---|---|---|---|---|---|---|---|---|---|---|---|---|
| | | | | | Program/Outcome | | Kegiatan/Output | | | | | |
| | | | | | Uraian | Target | Uraian | Target | | | | |
| (1) | (2) | (3) | (4) | (5) | (6) | (7) | (8) | (9) | (10) | (11) | (12) | (13) |
| 03.05. | Pengadaan pakaian khusus hari-hari tertentu | | | Kab. Natuna | | | Jumlah Pakaian khusus hari-hari tertentu | 73 Stell | 22,575,773 | 63,000,000 | | Badan Pengelola Keuangan dan Aset Daerah |
| | - Pengadaan pakaian khusus hari-hari tertentu | | | Kabupaten Natuna | | | Jumlah Pakaian khusus hari-hari tertentu | 73 Stell | 22,575,773 | 63,000,000 | Sedang Berjalan | |
| **05.** | **Program Peningkatan Kapasitas Sumber Daya Aparatur** | | | | Persentase Aparatur yang Bersertifikasi | 75 Persen | | | **140,000,000** | **147,000,000** | | |
| 05.04. | Kursus dan peningkatan ketrampilan aparatur | | | Kab. Natuna | | | Jumlah aparatur yang mengikuti kursus | 15 Orang | 140,000,000 | 147,000,000 | | Badan Pengelola Keuangan dan Aset Daerah |
| | - Belanja kursus dan peningkatan ketrampilan aparatur | | | Kabupaten Natuna | | | Jumlah aparatur yang mengikuti kursus | 15 Orang | 140,000,000 | 147,000,000 | Sedang Berjalan | |
| **06.** | **Program Peningkatan Pengembangan Sistem Pelaporan Capaian Kinerja dan Keuangan** | | | | Nilai Evaluasi AKIP | 80 Nilai/ Predikat | | | **120,000,000** | **126,000,000** | | |
| 06.01. | Penyusunan laporan capaian kinerja dan ikhtisar realisasi kinerja SKPD | | | Kab. Natuna | | | Jumlah laporan kinerja daan ikhtisar realisasi kinerja SKPD | 3 Laporan | 120,000,000 | 126,000,000 | | Badan Pengelola Keuangan dan Aset Daerah |
| | - Penyusunan Laporan Capaian Kinerja dan Ikhtisar Realisasi Kinerja SKPD | | | Kabupaten Natuna | | | Jumlah laporan kinerja daan ikhtisar realisasi kinerja SKPD | 3 Laporan | 120,000,000 | 126,000,000 | Sedang Berjalan | |
| **17.** | **Program Peningkatan dan Pengembangan Pengelolaan Keuangan Daerah** | | | | Ketepatan waktu Dalam penetapan APBD | Tepat Waktu Tepat Waktu | | | **1,950,262,000** | **2,780,675,100** | | |
| 17.06. | Penyusunan anggaran pendapatan dan belanja daerah | | | Kab. Natuna | | | Jumlah Perda APBD | 1 Perda | 1,000,262,000 | 1,415,675,100 | | Badan Pengelola Keuangan dan Aset Daerah |
| | - Penyusunan Perda APBD | | | Kabupaten Natuna | | | Jumlah Perda APBD | 1 Perda | 1,000,262,000 | 1,415,675,100 | Sedang Berjalan | |
| 17.07. | Penyusunan perubahan anggaran pendapatan dan belanja daerah | | | Kab. Natuna | | | Jumlah perda APBDP | 1 Perda | 950,000,000 | 1,365,000,000 | | Badan Pengelola Keuangan dan Aset Daerah |
| | - Penyusunan Perda APBDP | | | Kabupaten Natuna | | | Jumlah perda APBDP | 1 Perda | 950,000,000 | 1,365,000,000 | Sedang Berjalan | |
| **17.** | **Program Peningkatan dan Pengembangan Pengelolaan Keuangan Daerah** | | | | Mempertahankan Fungsi Sarana dan Prasarana Aplikasi Barang Milik Daerah | 4 Aplikasi | | | **200,000,000** | **210,000,000** | | |
| 17.90. | Pengembangan dan pemeliharaan aplikasi BMD | | | Kab. Natuna | | | Jumlah aplikasi BMD | 2 Aplikasi | 200,000,000 | 210,000,000 | | Badan Pengelola Keuangan dan Aset Daerah |
| | - Pengembangan dan pemeliharaan aplikasi BMD | | | Kabupaten Natuna | | | Jumlah aplikasi BMD | 2 Aplikasi | 200,000,000 | 210,000,000 | Sedang Berjalan | |
| **17.** | **Program Peningkatan dan Pengembangan Pengelolaan Keuangan Daerah** | | | | Mempertahankan Fungsi Sarana dan Prasarana Aplikasi Keuanggan Daerah | 4 Aplikasi | | | **690,000,000** | **871,500,000** | | |
| 17.10. | Pengembangan dan Pemeliharaan Sistem Komputerisasi Pelaporan Akuntansi Pemerintah | | | Kab. Natuna | | | pengembangan dan pemeliharaan aplikasi SAP | 1 Aplikasi | 190,000,000 | 199,500,000 | | Badan Pengelola Keuangan dan Aset Daerah |
| | | | | | | | | | | | | |

| Kode | Urusan/Bidang Urusan Pemerintahan/ Program/Kegiatan | Prioritas Daerah | Sasaran Pembangunan Daerah | Lokasi | Indikator Kinerja | | | | Pagu Indikatif | Prakiraan Maju | Jenis Prog & Keg | Perangkat Daerah |
|---|---|---|---|---|---|---|---|---|---|---|---|---|
| | | | | | Program/Outcome | | Kegiatan/Output | | | | | |
| | | | | | Uraian | Target | Uraian | Target | | | | |
| (1) | (2) | (3) | (4) | (5) | (6) | (7) | (8) | (9) | (10) | (11) | (12) | (13) |
| | - Pengembangan dan Pemeliharaan Sistem Komputerisasi Pelaporan Akuntansi Pemerintah | | | Kabupaten Natuna | | | pengembangan dan pemeliharaan aplikasi SAP | 1 Aplikasi | 190,000,000 | 199,500,000 | Sedang Berjalan | |
| 17.11. | Pengembangan dan pemeliharaan sistem komputerisasi penatausahaan keuangan daerah | | | Kab. Natuna | | | Pengembangan dan pemeliharaan aplikasi komputerisasi penatausahaan keuanggan | 1 Aplikasi | 100,000,000 | 199,500,000 | | Badan Pengelola Keuangan dan Aset Daerah |
| | - Pengembangan dan pemeliharaan aplikasi penatausahaan keuangan daerah | | | Kabupaten Natuna | | | Pengembangan dan pemeliharaan aplikasi komputerisasi penatausahaan keuanggan | 1 Aplikasi | 100,000,000 | 199,500,000 | Sedang Berjalan | |
| 17.27. | Validasi data laporan keuangan daerah | | | Kab. Natuna | | | validasi data keuangan daerah dengan pemerintah pusat dan provinsi | 1 Kegiatan | 400,000,000 | 472,500,000 | | Badan Pengelola Keuangan dan Aset Daerah |
| | - Laporan keuangan daerah | | | Kabupaten Natuna | | | validasi data keuangan daerah dengan pemerintah pusat dan provinsi | 1 Laporan | 400,000,000 | 472,500,000 | Sedang Berjalan | |
| **17.** | **Program Peningkatan dan Pengembangan Pengelolaan Keuangan Daerah** | | | | Opini Audit BPK | WTP Opini BPK | | | **447,000,000** | **469,350,000** | | |
| 17.18. | Penyusunan Laporan Pertanggungjawaban Pelaksanaan APBD | | | Kab. Natuna | | | Laporan Pertanggungjawaban APBD dan Laporan keuangan daerah | 3 Laporan | 297,000,000 | 311,850,000 | | Badan Pengelola Keuangan dan Aset Daerah |
| | - Penyusunan Laporan Pertanggungjawaban Pelaksanaan APBD | | | Kabupaten Natuna | | | Laporan Pertanggungjawaban APBD dan Laporan keuangan daerah | 3 Laporan | 297,000,000 | 311,850,000 | Sedang Berjalan | |
| 17.29. | Koordinasi pengelolaan keuangan daerah | | | Kab. Natuna | | | Jumlah Koordinasi Pengelolaan Keuangan Daerah | 12 Kali | 50,000,000 | 52,500,000 | | Badan Pengelola Keuangan dan Aset Daerah |
| | - Koordinasi pengelolaan keuangan daerah | | | Kabupaten Natuna | | | Jumlah Koordinasi Pengelolaan Keuangan Daerah | 12 Kali | 50,000,000 | 52,500,000 | Sedang Berjalan | |
| 17.92. | Pengelolaan sistem informasi keuangan daerah | | | Kab. Natuna | | | Sistem Aplikasi Keuangan | 5 Aplikasi | 100,000,000 | 105,000,000 | | Badan Pengelola Keuangan dan Aset Daerah |
| | - Sistem informasi keuangan daerah | | | Kabupaten Natuna | | | Sistem Aplikasi Keuangan | 5 Aplikasi | 100,000,000 | 105,000,000 | Sedang Berjalan | |
| **17.** | **Program Peningkatan dan Pengembangan Pengelolaan Keuangan Daerah** | | | | Opini BPK RI terhadap Laporan Keuangan Daerah | WTP Opini BPK | | | **135,959,496,013** | **142,757,470,814** | | |
| 17.40. | Verifikasi dan validasi pengelolaan bantuan | | | Kab. Natuna | | | Pelaksanaan Alokasi dan Penyaluran Bantuan Keuangan | 5 Kegiatan | 135,959,496,013 | 142,757,470,814 | | Badan Pengelola Keuangan dan Aset Daerah |
| | - Belanja Bansos | | | Kabupaten Natuna | | | Pelaksanaan Alokasi dan Penyaluran Bantuan Keuangan | 1 Kegiatan | 1,000,000,000 | 1,050,000,000 | | |
| | - Belanja hibah | | | Kabupaten Natuna | | | Pelaksanaan Alokasi dan Penyaluran Bantuan Keuangan | 1 Kegiatan | 5,263,000,000 | 5,526,150,000 | | |
| | | | | | | | | | | | | |

| Kode | Urusan/Bidang Urusan Pemerintahan/ Program/Kegiatan | Prioritas Daerah | Sasaran Pembangunan Daerah | Lokasi | Indikator Kinerja | | | | Pagu Indikatif | Prakiraan Maju | Jenis Prog & Keg | Perangkat Daerah |
|---|---|---|---|---|---|---|---|---|---|---|---|---|
| | | | | | Program/Outcome | | Kegiatan/Output | | | | | |
| | | | | | Uraian | Target | Uraian | Target | | | | |
| (1) | (2) | (3) | (4) | (5) | (6) | (7) | (8) | (9) | (10) | (11) | (12) | (13) |
| | - penyertaan modal | | | Kabupaten Natuna | | | Pelaksanaan Alokasi dan Penyaluran Bantuan Keuangan | 1 Kegiatan | 5,000,000,000 | 5,250,000,000 | | |
| | - Alokasi Dana Desa | | | Kabupaten Natuna | | | Pelaksanaan Alokasi dan Penyaluran Bantuan Keuangan | 1 Kegiatan | 121,364,194,500 | 127,432,404,225 | | |
| | - alokasi belanja tidak terduga | | | Kabupaten Natuna | | | Pelaksanaan Alokasi dan Penyaluran Bantuan Keuangan | 1 Kegiatan | 2,000,000,000 | 2,100,000,000 | | |
| | - Bagi Hasil Pajak ke Desa | | | Kabupaten Natuna | | | Pelaksanaan Alokasi dan Penyaluran Bantuan Keuangan | 1 Kegiatan | 1,332,301,513 | 1,398,916,589 | | |
| **17.** | **Program Peningkatan dan Pengembangan Pengelolaan Keuangan Daerah** | | | | Persentase realisasi Belanja Langsung OPD/SKPD | 97 Persen | | | **190,000,000** | **199,500,000** | | |
| 17.09. | Pengembangan dan pemeliharaan sistem komputerisasi penggajian | | | Kab. Natuna | | | pemeliharaan aplikasi penatausahaan keuangan daerah | 12 Bulan | 190,000,000 | 199,500,000 | | Badan Pengelola Keuangan dan Aset Daerah |
| | - Pemeliharaan aplikasi penatausahaan keuangan daerah | | | Kabupaten Natuna | | | pemeliharaan aplikasi penatausahaan keuangan daerah | 12 Bulan | 190,000,000 | 199,500,000 | Sedang Berjalan | |
| **17.** | **Program Peningkatan dan Pengembangan Pengelolaan Keuangan Daerah** | | | | Tertib Administrasi Pajak Daerah | 12 Bulan | | | **200,000,000** | **315,000,000** | | |
| 17.75. | Rekonsiliasi data pajak | | | Kab. Natuna | | | Daftar Transaksi harian ( DTH )SKPD | 12 Bulan | 200,000,000 | 315,000,000 | | Badan Pengelola Keuangan dan Aset Daerah |
| | - Rekonsiliasi data pajak | | | Kabupaten Natuna | | | Daftar Transaksi harian ( DTH )SKPD | 12 Bulan | 200,000,000 | 315,000,000 | Sedang Berjalan | |
| **52.** | **Program Pelayanan Administrasi Keuangan Daerah** | | | | Tertib administrasi keuangan daerah | 12 Bulan | | | **1,210,000,000** | **1,417,500,000** | | |
| 52.01. | Penyelenggaraan Pelayanan Penggajian | | | Kab. Natuna | | | Pelayanan penggajian Se-Kabupaten Natuna | 12 Bulan | 200,000,000 | 210,000,000 | | Badan Pengelola Keuangan dan Aset Daerah |
| | - Operasional pelayanan penggajian SKPD | | | Kabupaten Natuna | | | Pelayanan penggajian Se-Kabupaten Natuna | 12 Bulan | 200,000,000 | 210,000,000 | Sedang Berjalan | |
| 52.02. | Penyusunan Surat Penyediaan Dana (SPD), Anggaran Kas dan SP2D | | | Kab. Natuna | | | Penyediaan SPD, Anggaran kas dan SP2D | 12 Bulan | 150,000,000 | 157,500,000 | | Badan Pengelola Keuangan dan Aset Daerah |
| | - Penyediaan SPD, anggaran kas dan SP2D | | | Kabupaten Natuna | | | Penyediaan SPD, Anggaran kas dan SP2D | 12 Bulan | 150,000,000 | 157,500,000 | Sedang Berjalan | |
| 52.04. | Peningkatan Pengelolaan Penatausahaan Keuangan Daerah | | | Kab. Natuna | | | Pelayanan penatausahaan keuangan daerah | 12 Bulan | 400,000,000 | 472,500,000 | | Badan Pengelola Keuangan dan Aset Daerah |
| | - Operasional Penatausahaan Keuangan Daerah | | | Kabupaten Natuna | | | Pelayanan penatausahaan keuangan daerah | 12 Bulan | 400,000,000 | 472,500,000 | Sedang Berjalan | |
| 52.05. | Penyusunan Profil Keuangan Daerah | | | Kab. Natuna | | | Informasi keuangan daerah | 1 Laporan | 60,000,000 | 105,000,000 | | Badan Pengelola Keuangan dan Aset Daerah |

| Kode | Urusan/Bidang Urusan Pemerintahan/ Program/Kegiatan | Prioritas Daerah | Sasaran Pembangunan Daerah | Lokasi | Indikator Kinerja | | | | Pagu Indikatif | Prakiraan Maju | Jenis Prog & Keg | Perangkat Daerah |
|---|---|---|---|---|---|---|---|---|---|---|---|---|
| | | | | | Program/Outcome | | Kegiatan/Output | | | | | |
| | | | | | Uraian | Target | Uraian | Target | | | | |
| (1) | (2) | (3) | (4) | (5) | (6) | (7) | (8) | (9) | (10) | (11) | (12) | (13) |
| | - Penyusunan Profil Keuangan Daerah | | | Kabupaten Natuna | | | Informasi keuangan daerah | 1 Profil | 60,000,000 | 105,000,000 | Sedang Berjalan | |
| 52.06. | Rekonsiliasi dan Sinkronisasi Data Keuangan | | | Kab. Natuna | | | Jumlah rekonsiliasi dan sinkronisasi keuangan daerah | 4 Kali | 400,000,000 | 472,500,000 | | Badan Pengelola Keuangan dan Aset Daerah |
| | - Rekonsiliasi dan Sinkronisasi Data Keuangan | | | Kabupaten Natuna | | | Jumlah rekonsiliasi dan sinkronisasi keuangan daerah | 4 Kali | 400,000,000 | 472,500,000 | Sedang Berjalan | |
| **53.** | **Program Peningkatan Kapasitas Aparatur Pengelola Keuangan Daerah** | | | | Persentase aparatur keuangan yang berkompetensi | 100 Persen | | | **300,000,000** | **735,000,000** | | |
| 53.03. | Bimbingan Teknis Pengelolaan Barang Daerah | | | Kab. Natuna | | | Jumlah SKPD yang mengikuti bimtek pengelolaan barang daerah | 48 SKPD | 100,000,000 | 105,000,000 | | Badan Pengelola Keuangan dan Aset Daerah |
| | - Bimtek keuangan | | | Kabupaten Natuna | | | Jumlah SKPD yang mengikuti bimtek pengelolaan barang daerah | 48 SKPD | 100,000,000 | 105,000,000 | Sedang Berjalan | |
| 53.05. | Sosialisasi PFK | | | Kab. Natuna | | | Jumlah SKPD yang mengikuti sosialisasi | 48 SKPD | 100,000,000 | 210,000,000 | | Badan Pengelola Keuangan dan Aset Daerah |
| | - Sosialisasi PFK | | | Kabupaten Natuna | | | Jumlah SKPD yang mengikuti sosialisasi | 48 SKPD | 100,000,000 | 210,000,000 | Sedang Berjalan | |
| 53.07. | Bimbingan Teknis Pengelolaan Keuangan Daerah | | | Kab. Natuna | | | Jumlah Peserta Yang Mengikuti Bimtek Pengelolaan Keuangan Daerah | 100 Orang | 100,000,000 | 420,000,000 | | Badan Pengelola Keuangan dan Aset Daerah |
| | - Bimtek pengelolaan keuangan daerah | | | Kabupaten Natuna | | | Jumlah Peserta Yang Mengikuti Bimtek Pengelolaan Keuangan Daerah | 100 Orang | 100,000,000 | 420,000,000 | Sedang Berjalan | |
| **56.** | **Program Peningkatan Kinerja dan Informasi Keuangan Daerah** | | | | Opini Audit BPK | WTP Opini BPK | | | **559,100,000** | **587,055,000** | | |
| 56.02. | Penyusunan Laporan Keuangan Semester I dan Laporan Realisasi Anggaran Triwulan | | | Kab. Natuna | | | Laporan realisasi anggaran | 1 Laporan | 309,100,000 | 324,555,000 | | Badan Pengelola Keuangan dan Aset Daerah |
| | - LRA Bulanan,Triwulan, Semester dan | | | Kabupaten Natuna | | | Laporan realisasi anggaran | 1 Laporan | 309,100,000 | 324,555,000 | Sedang Berjalan | |
| 56.03. | Peningkatan Laporan dan Kinerja Keuangan Daerah | | | Kab. Natuna | | | Jumlah aparatur yang memahami pengelolaan keuangan daerah | 45 SKPD | 250,000,000 | 262,500,000 | | Badan Pengelola Keuangan dan Aset Daerah |
| | - Penyusunan laporan dan kinerja keuangan daerah | | | Kabupaten Natuna | | | Jumlah aparatur yang memahami pengelolaan keuangan daerah | 45 SKPD | 250,000,000 | 262,500,000 | Sedang Berjalan | |
| **57.** | **Program Peningkatan dan Pengembangan Penatausahaan Aset Daerah** | | | | Persentase Keberadaan Inventaris Aset Barang Milik Daerah | 50 Persen | | | **1,450,000,000** | **1,522,500,000** | | |
| 57.02. | Penyusunan Daftar Kebutuhan Barang Milik Daerah | | | Kab. Natuna | | | Jumlah barang milik daerah | 1 Laporan | 200,000,000 | 210,000,000 | | Badan Pengelola Keuangan dan Aset Daerah |
| | - Penyusunan Daftar Kebutuhan Barang Milik Daerah | | | Kabupaten Natuna | | | Jumlah barang milik daerah | 1 Laporan | 200,000,000 | 210,000,000 | Sedang Berjalan | |
| | | | | | | | | | | | | |

| Kode | Urusan/Bidang Urusan Pemerintahan/ Program/Kegiatan | Prioritas Daerah | Sasaran Pembangunan Daerah | Lokasi | Indikator Kinerja | | | | Pagu Indikatif | Prakiraan Maju | Jenis Prog & Keg | Perangkat Daerah |
|---|---|---|---|---|---|---|---|---|---|---|---|---|
| | | | | | Program/Outcome | | Kegiatan/Output | | | | | |
| | | | | | Uraian | Target | Uraian | Target | | | | |
| (1) | (2) | (3) | (4) | (5) | (6) | (7) | (8) | (9) | (10) | (11) | (12) | (13) |
| 57.03. | Penghapusan dan Pemindahtanganan Barang Milik Daerah | | | Kab. Natuna | | | Jumlah aset yang dihapus/ dimutasi | 1 Laporan | 200,000,000 | 210,000,000 | | Badan Pengelola Keuangan dan Aset Daerah |
| | - Penghapusan dan Pemindahtanganan Barang Milik Daerah | | | Kabupaten Natuna | | | Jumlah aset yang dihapus/ dimutasi | 1 Kali | 200,000,000 | 210,000,000 | Sedang Berjalan | |
| 57.04. | Pengamanan dan Monitoring Barang Milik Daerah | | | Kab. Natuna | | | Jumlah monitoring BMD | 1 Laporan | 200,000,000 | 210,000,000 | | Badan Pengelola Keuangan dan Aset Daerah |
| | - Monitoring Barang Milik Daerah | | | Kabupaten Natuna | | | Jumlah monitoring BMD | 2 Kali | 200,000,000 | 210,000,000 | Sedang Berjalan | |
| 57.05. | Verifikasi dan Rekonsiliasi Data Aset Kabupaten Natuna | | | Kab. Natuna | | | Jumlah rekonsiliasi data aset | 1 Kali | 200,000,000 | 210,000,000 | | Badan Pengelola Keuangan dan Aset Daerah |
| | - Verifikasi dan Rekonsiliasi Data Aset Kabupaten Natuna | | | Kabupaten Natuna | | | Jumlah rekonsiliasi data aset | 1 Laporan | 200,000,000 | 210,000,000 | Sedang Berjalan | |
| 57.06. | Penyusunan Daftar Kendaraan Milik Pemerintah Daerah | | | Kab. Natuna | | | Jumlah laporan daftar kendaraan milik Pemda | 1 Laporan | 200,000,000 | 210,000,000 | | Badan Pengelola Keuangan dan Aset Daerah |
| | - Penyusunan Daftar Kendaraan Milik Pemerintah Daerah | | | Kabupaten Natuna | | | Jumlah laporan daftar kendaraan milik Pemda | 1 Laporan | 200,000,000 | 210,000,000 | Sedang Berjalan | |
| 57.08. | Appraisal Aset / Barang Daerah | | | Kab. Natuna | | | Penilaian Aset Tanah Milik Daerah | 1 Kegiatan | 150,000,000 | 157,500,000 | | Badan Pengelola Keuangan dan Aset Daerah |
| | - Penyusunan laporan hasil penilaian BMD | | | Kabupaten Natuna | | | Penilaian Aset Tanah Milik Daerah | 1 Kegiatan | 150,000,000 | 157,500,000 | Sedang Berjalan | |
| 57.09. | Penyusunan Laporan Mutasi Barang Milik Daerah | | | Kab. Natuna | | | Laporan Mutasi Barang Milik Daerah | 1 Laporan | 200,000,000 | 210,000,000 | | Badan Pengelola Keuangan dan Aset Daerah |
| | - Penyusunan Laporan Mutasi Barang Milik Daerah | | | Kabupaten Natuna | | | Laporan Mutasi Barang Milik Daerah | 1 Laporan | 200,000,000 | 210,000,000 | Sedang Berjalan | |
| 57.10. | Inventarisasi barang milik daerah | | | Kab. Natuna | | | Jumlah Laporan BMD | 1 Laporan | 100,000,000 | 105,000,000 | | Badan Pengelola Keuangan dan Aset Daerah |
| | - Penyusunan Laporan BMD | | | Kabupaten Natuna | | | Jumlah Laporan BMD | 1 Laporan | 100,000,000 | 105,000,000 | Sedang Berjalan | |
| **01.** | **Program Pelayanan Administrasi Perkantoran** | | | | Jumlah Bulan Pelayanan Administrasi Perkantoran | 12 Bulan | | | **8,391,201,850** | **7,025,318,433** | | |
| 01.01. | Penyediaan jasa surat menyurat | | | Kab. Natuna | | | Jumlah bulan penyediaan jasa surat menyurat | 12 Bulan | 20,000,000 | 21,000,000 | | Badan Pengelolaan Pajak dan Retribusi Daerah |
| | - Belanja perangko, materai dan benda pos lainnya | | | Kabupaten Natuna | | | Jumlah bulan penyediaan jasa surat menyurat | 12 Paket | 20,000,000 | 21,000,000 | Sedang Berjalan | |
| 01.02. | Penyediaan jasa komunikasi, sumber daya air dan listrik | | | Kab. Natuna | | | Jumlah bulan penyediaan jasa komunikasi, sumber daya air dan listrik | 12 Bulan | 51,000,000 | 53,550,000 | | Badan Pengelolaan Pajak dan Retribusi Daerah |
| | - Belanja air, telepon, listrik, internet dan belanja modal pengadaan instalasi listrik | | | Kabupaten Natuna | | | Jumlah bulan penyediaan jasa komunikasi, sumber daya air dan listrik | 12 Bulan | 51,000,000 | 53,550,000 | Sedang Berjalan | |

| Kode | Urusan/Bidang Urusan Pemerintahan/ Program/Kegiatan | Prioritas Daerah | Sasaran Pembangunan Daerah | Lokasi | Indikator Kinerja | | | | Pagu Indikatif | Prakiraan Maju | Jenis Prog & Keg | Perangkat Daerah |
|---|---|---|---|---|---|---|---|---|---|---|---|---|
| | | | | | Program/Outcome | | Kegiatan/Output | | | | | |
| | | | | | Uraian | Target | Uraian | Target | | | | |
| (1) | (2) | (3) | (4) | (5) | (6) | (7) | (8) | (9) | (10) | (11) | (12) | (13) |
| 01.08. | Penyediaan jasa kebersihan kantor | | | Kab. Natuna | | | Jumlah bulan penyediaan jasa kebersihan kantor | 36 Bulan | 20,000,000 | 21,000,000 | | Badan Pengelolaan Pajak dan Retribusi Daerah |
| | - Petugas kebersihan dan belanja peralatan kebersihan dan bahan pembersih | | | Kabupaten Natuna | | | Jumlah bulan penyediaan jasa kebersihan kantor | 12 Bulan | 20,000,000 | 21,000,000 | Sedang Berjalan | |
| 01.10. | Penyediaan alat tulis kantor | | | Kab. Natuna | | | Jumlah bulan penyediaan alat tulis kantor | 12 Bulan | 28,000,000 | 29,400,000 | | Badan Pengelolaan Pajak dan Retribusi Daerah |
| | - Belanja alat tulis kantor | | | Kabupaten Natuna | | | Jumlah bulan penyediaan alat tulis kantor | 12 Bulan | 28,000,000 | 29,400,000 | Sedang Berjalan | |
| 01.11. | Penyediaan barang cetakan dan penggandaan | | | Kab. Natuna | | | Jumlah bulan penyediaan barang cetakan dan penggandaan | 12 Bulan | 30,000,000 | 31,500,000 | | Badan Pengelolaan Pajak dan Retribusi Daerah |
| | - Belanja cetak dan penggandaan | | | Kabupaten Natuna | | | Jumlah bulan penyediaan barang cetakan dan penggandaan | 12 Bulan | 30,000,000 | 31,500,000 | Sedang Berjalan | |
| 01.13. | Penyediaan peralatan dan perlengkapan kantor | | | Kab. Natuna | | | Jumlah jenis peralatan dan perlengkapan kantor | 5 Jenis | 531,662,000 | 777,170,100 | | Badan Pengelolaan Pajak dan Retribusi Daerah |
| | - Belanja bahan / material | | | Kabupaten Natuna | | | Jumlah jenis peralatan dan perlengkapan kantor | Paket | 1,300,000 | 1,365,000 | Sedang Berjalan | |
| | - Belanja modal pengadaan komputer note book | | | Kabupaten Natuna | | | Jumlah jenis peralatan dan perlengkapan kantor | 1 Unit | 15,000,000 | 63,000,000 | Sedang Berjalan | |
| | - Belanja modal pengadaan kamera | | | Kabupaten Natuna | | | Jumlah jenis peralatan dan perlengkapan kantor | 1 Unit | 9,500,000 | 9,975,000 | Sedang Berjalan | |
| | - Belanja modal pengadaan alat pendingin ruangan | | | Kabupaten Natuna | | | Jumlah jenis peralatan dan perlengkapan kantor | 4 Unit | 38,000,000 | 39,900,000 | Sedang Berjalan | |
| | - Belanja modal printer canon pixma mp 278/scan | | | Kabupaten Natuna | | | Jumlah jenis peralatan dan perlengkapan kantor | 1 Unit | 1,500,000 | 1,575,000 | Sedang Berjalan | |
| | - Belanja modal pengadaan meja kerja | | | Kabupaten Natuna | | | Jumlah jenis peralatan dan perlengkapan kantor | 1 Paket | 17,550,000 | 18,427,500 | Sedang Berjalan | |
| | - Belanja modal pengadaan kelengkapan komputer (flasdiks,mouse,keybort,hardisk,speker) | | | Kabupaten Natuna | | | Jumlah jenis peralatan dan perlengkapan kantor | 4 Unit | 1,200,000 | 1,260,000 | Sedang Berjalan | |
| | - Belanja Modal Pengadaan Kerangka Baleho/ Iklan/ Reklame | | | Kabupaten Natuna | | | Jumlah jenis peralatan dan perlengkapan kantor | 20 Paket | 10,000,000 | 10,500,000 | Sedang Berjalan | |
| | - Belanja cetak dan penggandaan | | | Kabupaten Natuna | | | Jumlah jenis peralatan dan perlengkapan kantor | 6 Paket | 2,000,000 | 2,100,000 | Sedang Berjalan | |
| | - belanja modal 1/2 biro | | | Kabupaten Natuna | | | Jumlah jenis peralatan dan perlengkapan kantor | 12 Unit | 30,000,000 | 31,500,000 | Sedang Berjalan | |
| | - Belanja modal pengadaan TV | | | Kabupaten Natuna | | | Jumlah jenis peralatan dan perlengkapan kantor | 2 Unit | 10,000,000 | 10,500,000 | Sedang Berjalan | |
| | - Belanja modal pengadaan printer | | | Kabupaten Natuna | | | Jumlah jenis peralatan dan perlengkapan kantor | 2 Unit | 40,000,000 | 116,550,000 | Sedang Berjalan | |
| | - Belanja modal pengadaan komputer mainframe/server | | | Kabupaten Natuna | | | Jumlah jenis peralatan dan perlengkapan kantor | 1 Unit | 80,000,000 | 168,000,000 | Sedang Berjalan | |
| | | | | | | | | | | | | |

| Kode | Urusan/Bidang Urusan Pemerintahan/ Program/Kegiatan | Prioritas Daerah | Sasaran Pembangunan Daerah | Lokasi | Indikator Kinerja | | | | Pagu Indikatif | Prakiraan Maju | Jenis Prog & Keg | Perangkat Daerah |
|---|---|---|---|---|---|---|---|---|---|---|---|---|
| | | | | | Program/Outcome | | Kegiatan/Output | | | | | |
| | | | | | Uraian | Target | Uraian | Target | | | | |
| (1) | (2) | (3) | (4) | (5) | (6) | (7) | (8) | (9) | (10) | (11) | (12) | (13) |
| | - Belanja modal meja 1 biro | | | Kabupaten Natuna | | | Jumlah jenis peralatan dan perlengkapan kantor | 18 Unit | 63,000,000 | 66,150,000 | Sedang Berjalan | |
| | - Belanja modal pengadaan alat GPS | | | Kabupaten Natuna | | | Jumlah jenis peralatan dan perlengkapan kantor | 2 Unit | 9,512,000 | 9,987,600 | Sedang Berjalan | |
| | - Belanja modal pengadaan komputer/PC | | | Kabupaten Natuna | | | Jumlah jenis peralatan dan perlengkapan kantor | 1 Unit | 18,000,000 | 75,600,000 | Sedang Berjalan | |
| | - Belanja modal pengadaan filing kabinet | | | Kabupaten Natuna | | | Jumlah jenis peralatan dan perlengkapan kantor | 1 Unit | 7,000,000 | 34,650,000 | Sedang Berjalan | |
| | - Belanja modal printer Hp laserjet | | | Kabupaten Natuna | | | Jumlah jenis peralatan dan perlengkapan kantor | 2 Unit | 3,600,000 | 3,780,000 | Sedang Berjalan | |
| | - Belanja modal pengadaan meja rapat | | | Kabupaten Natuna | | | Jumlah jenis peralatan dan perlengkapan kantor | 1 Unit | 50,000,000 | 52,500,000 | Sedang Berjalan | |
| | - Belanja Modal Pengadaan Vidiotron | | | Kabupaten Natuna | | | Jumlah jenis peralatan dan perlengkapan kantor | 1 Unit | 100,000,000 | 10,500,000 | Sedang Berjalan | |
| | - Belanja kursi rapat (fultura) | | | Kabupaten Natuna | | | Jumlah jenis peralatan dan perlengkapan kantor | 20 Unit | 14,000,000 | 14,700,000 | Sedang Berjalan | |
| | - Belanja modal pengadaan mesin hitung | | | Kabupaten Natuna | | | Jumlah jenis peralatan dan perlengkapan kantor | 2 Unit | 2,500,000 | 26,250,000 | Sedang Berjalan | |
| | - kursi kerja sandaran tinggi | | | Kabupaten Natuna | | | Jumlah jenis peralatan dan perlengkapan kantor | 2 Unit | 8,000,000 | 8,400,000 | Sedang Berjalan | |
| 01.15. | Penyediaan bahan bacaan dan peraturan perundang-undangan | | | Kab. Natuna | | | Jumlah bulan penyediaan bahan bacaan dan peraturan perundang-undangan | 12 Bulan | 6,000,000 | 6,300,000 | | Badan Pengelolaan Pajak dan Retribusi Daerah |
| | - Belanja surat kabar/majalah | | | Kabupaten Natuna | | | Jumlah bulan penyediaan bahan bacaan dan peraturan perundang-undangan | 12 Bulan | 6,000,000 | 6,300,000 | Sedang Berjalan | |
| 01.17. | Penyediaan makanan dan minuman | | | Kab. Natuna | | | Jumlah bulan penyediaan makanan dan minuman | 12 Bulan | 17,000,000 | 17,850,000 | | Badan Pengelolaan Pajak dan Retribusi Daerah |
| | - Belanja snack dan nasi kotak | | | Kabupaten Natuna | | | Jumlah bulan penyediaan makanan dan minuman | 800 Kotak | 17,000,000 | 17,850,000 | Sedang Berjalan | |
| 01.18. | Rapat-rapat koordinasi dan konsultasi keluar daerah | | | Kab. Natuna | | | Jumlah perjalanan dinas luar daerah | 15 OK | 244,000,000 | 256,200,000 | | Badan Pengelolaan Pajak dan Retribusi Daerah |
| | - Perjalanan dinas luar daerah | | | Kabupaten Natuna | | | Jumlah perjalanan dinas luar daerah | 15 OK | 244,000,000 | 256,200,000 | Sedang Berjalan | |
| 01.19. | Penyediaan jasa tenaga pendukung administrasi/teknis perkantoran | | | Kab. Natuna | | | Jumlah tenaga honorer/ PTT | 15 Orang | 7,343,539,850 | 5,631,798,333 | | Badan Pengelolaan Pajak dan Retribusi Daerah |
| | - Honorarium pegawai tidak tetap | | | Kabupaten Natuna | | | Jumlah tenaga honorer/ PTT | 12 Bulan | 309,881,700 | 325,375,785 | Sedang Berjalan | |
| | - Gaji dan Tunjangan ASN | | | Kabupaten Natuna | | | Jumlah tenaga honorer/ PTT | 1 Tahun Tahun | 6,723,659,390 | 4,980,923,850 | | |
| | - Pembayaran gaji PTT | | | Kabupaten Natuna | | | Jumlah tenaga honorer/ PTT | 15 Orang | 309,998,760 | 325,498,698 | | |
| | | | | | | | | | | | | |

| Kode | Urusan/Bidang Urusan Pemerintahan/ Program/Kegiatan | Prioritas Daerah | Sasaran Pembangunan Daerah | Lokasi | Indikator Kinerja | | | | Pagu Indikatif | Prakiraan Maju | Jenis Prog & Keg | Perangkat Daerah |
|---|---|---|---|---|---|---|---|---|---|---|---|---|
| | | | | | Program/Outcome | | Kegiatan/Output | | | | | |
| | | | | | Uraian | Target | Uraian | Target | | | | |
| (1) | (2) | (3) | (4) | (5) | (6) | (7) | (8) | (9) | (10) | (11) | (12) | (13) |
| 01.20. | Rapat-rapat koordinasi dalam daerah | | | Kab. Natuna | | | Jumlah perjalanan dinas dalam daerah | 30 OK | 100,000,000 | 179,550,000 | | Badan Pengelolaan Pajak dan Retribusi Daerah |
| | - Perjalanan dinas dalam daerah | | | Kabupaten Natuna | | | Jumlah perjalanan dinas dalam daerah | 30 OK | 100,000,000 | 179,550,000 | Sedang Berjalan | |
| **02.** | **Program Peningkatan Sarana dan Prasarana Aparatur** | | | | Persentase Ketersediaan Sarana dan Prasarana Aparatur | 75 Persen | | | **686,800,000** | **789,390,000** | | |
| 02.05. | Pengadaan kendaraan dinas/operasional | | | Kab. Natuna | | | Jumlah kendaraan dinas/ operasional kantor | 1 Unit | 503,800,000 | 597,240,000 | | Badan Pengelolaan Pajak dan Retribusi Daerah |
| | - Pengadaan kendaraan roda empat/Double cabin | | | Kabupaten Natuna | | | Jumlah kendaraan dinas/ operasional kantor | 1 Tahun | 468,800,000 | 492,240,000 | Baru | |
| | - Pengadaan kendaraan dinas roda dua / operasional kantor | | | Kabupaten Natuna | | | Jumlah kendaraan dinas/ operasional kantor | 1 Tahun | 35,000,000 | 105,000,000 | Baru | |
| 02.22. | Pemeliharaan rutin/berkala gedung kantor | | | Kab. Natuna | | | Jumlah gedung yang dipelihara | 1 Gedung | 15,000,000 | 15,750,000 | | Badan Pengelolaan Pajak dan Retribusi Daerah |
| | - Belanja pemeliharaan bangunan | | | Kabupaten Natuna | | | Jumlah gedung yang dipelihara | 12 Bulan | 15,000,000 | 15,750,000 | Sedang Berjalan | |
| 02.24. | Pemeliharaan rutin/berkala kendaraan dinas/operasional | | | Kab. Natuna | | | Jumlah unit kendaraan dinas yang dipelihara | 4 Unit | 53,000,000 | 55,650,000 | | Badan Pengelolaan Pajak dan Retribusi Daerah |
| | - Belanja jasa servis, pengganti suku cadang, bbm/gas dan pelumas, belanja surat tanda nomor kendaraan | | | Kabupaten Natuna | | | Jumlah unit kendaraan dinas yang dipelihara | 12 Bulan | 53,000,000 | 55,650,000 | Sedang Berjalan | |
| 02.30. | Pemeliharaan rutin/berkala peralatan dan perlengkapan kantor | | | Kab. Natuna | | | Jumlah bulan pemeliharaan peralatan dan perlengkapan kantor | 36 Bulan | 15,000,000 | 15,750,000 | | Badan Pengelolaan Pajak dan Retribusi Daerah |
| | - pemeliharaan rutin/berkala peralatan gedung kantor | | | Kabupaten Natuna | | | Jumlah bulan pemeliharaan peralatan dan perlengkapan kantor | 12 Bulan | 15,000,000 | 15,750,000 | Sedang Berjalan | |
| 02.42. | Rehabilitasi sedang/berat gedung kantor | | | Kab. Natuna | | | Jumlah gedung kantor | 1 Unit | 100,000,000 | 105,000,000 | | Badan Pengelolaan Pajak dan Retribusi Daerah |
| | - Rehab sedang gedung kantor | | | Kabupaten Natuna | | | Jumlah gedung kantor | 1 Paket | 100,000,000 | 105,000,000 | Baru | |
| **03.** | **Program Peningkatan Disiplin Aparatur** | | | | Persentase Kehadiran Pegawai | 60 Persen | | | **44,000,000** | **46,200,000** | | |
| 03.02. | Pengadaan pakaian dinas beserta kelengkapannya | | | Kab. Natuna | | | Jumlah pakaian dinas | 50 Stell | 24,000,000 | 25,200,000 | | Badan Pengelolaan Pajak dan Retribusi Daerah |
| | - Belanja pakaian dinas | | | Kabupaten Natuna | | | Jumlah pakaian dinas | 50 Paket | 24,000,000 | 25,200,000 | Baru | |
| 03.05. | Pengadaan pakaian khusus hari-hari tertentu | | | Kab. Natuna | | | Jumlah pakaian khusus hari-hari tertentu | 50 Stell | 20,000,000 | 21,000,000 | | Badan Pengelolaan Pajak dan Retribusi Daerah |
| | - Belanja pakaian khusus hari-hari tertentu | | | Kabupaten Natuna | | | Jumlah pakaian khusus hari-hari tertentu | 50 Paket | 20,000,000 | 21,000,000 | Baru | |

| Kode | Urusan/Bidang Urusan Pemerintahan/ Program/Kegiatan | Prioritas Daerah | Sasaran Pembangunan Daerah | Lokasi | Indikator Kinerja | | | | Pagu Indikatif | Prakiraan Maju | Jenis Prog & Keg | Perangkat Daerah |
|---|---|---|---|---|---|---|---|---|---|---|---|---|
| | | | | | Program/Outcome | | Kegiatan/Output | | | | | |
| | | | | | Uraian | Target | Uraian | Target | | | | |
| (1) | (2) | (3) | (4) | (5) | (6) | (7) | (8) | (9) | (10) | (11) | (12) | (13) |
| **05.** | **Program Peningkatan Kapasitas Sumber Daya Aparatur** | | | | Persentase Aparatur yang Bersertifikasi | 60 Persen | | | **30,000,000** | **31,500,000** | | |
| 05.04. | Kursus dan peningkatan ketrampilan aparatur | | | Kab. Natuna | | | Jumlah aparatur yang mengikuti bimtek | 4 Orang | 30,000,000 | 31,500,000 | | Badan Pengelolaan Pajak dan Retribusi Daerah |
| | - Aparatur yang bersertifikasi | | | Kabupaten Natuna | | | Jumlah aparatur yang mengikuti bimtek | 4 Paket | 30,000,000 | 31,500,000 | Baru | |
| **06.** | **Program Peningkatan Pengembangan Sistem Pelaporan Capaian Kinerja dan Keuangan** | | | | Predikat/ Nilai Akuntabilitas | 80 Nilai/ Predikat | | | **50,000,000** | **105,000,000** | | |
| 06.01. | Penyusunan laporan capaian kinerja dan ikhtisar realisasi kinerja SKPD | | | Kab. Natuna | | | Jumlah Laporan | 3 Laporan | 50,000,000 | 105,000,000 | | Badan Pengelolaan Pajak dan Retribusi Daerah |
| | - Laporan LAKIP, Laporan Tahunan dan Laporan Keuangan | | | Kabupaten Natuna | | | Jumlah Laporan | 3 Laporan | 50,000,000 | 105,000,000 | Sedang Berjalan | |
| **32.** | **Program Peningkatan Pendapatan Asli Daerah** | | | | Jumlah Objek Pajak | 198 Objek Pajak | | | **800,000,000** | **1,449,000,000** | | |
| 32.01. | Sosialisasi sadar pajak | | | Kab. Natuna | | | Jumlah peserta sosialisasi | 100 Orang | 150,000,000 | 294,000,000 | | Badan Pengelolaan Pajak dan Retribusi Daerah |
| | - Hasil Objek Pajak | | | Kabupaten Natuna | | | Jumlah peserta sosialisasi | 100 Bulan | 150,000,000 | 294,000,000 | Baru | |
| 32.02. | Pendataan objek pajak | | | Kab. Natuna | | | Jumlah pendataan objek pajak | 1433 Objek Pajak | 150,000,000 | 262,500,000 | | Badan Pengelolaan Pajak dan Retribusi Daerah |
| | - Evaluasi Hasil SAKIP | | | Kabupaten Natuna | | | Jumlah pendataan objek pajak | 1433 Bulan | 150,000,000 | 262,500,000 | | |
| 32.04. | Pemutakhiran data Pajak | | | Kab. Natuna | | | Jumlah kecamatan yang dimukhtahirkan data PBBP2 | 2 Kecamatan | 150,000,000 | 420,000,000 | | Badan Pengelolaan Pajak dan Retribusi Daerah |
| | - Jumlah kecamatan yang dimukhtahirkan data PBBP2 | | | Kabupaten Natuna | | | Jumlah kecamatan yang dimukhtahirkan data PBBP2 | 2 Bulan | 150,000,000 | 420,000,000 | Baru | |
| 32.06. | Rekonsiliasi retribusi | | | Kab. Natuna | | | Jumlah pelaksanaan rekonsilliasi retribusi | 12 Kali | 150,000,000 | 262,500,000 | | Badan Pengelolaan Pajak dan Retribusi Daerah |
| | - Konsultasi dan Koordinasi wajib pajak | | | Kabupaten Natuna | | | Jumlah pelaksanaan rekonsilliasi retribusi | 12 Bulan | 150,000,000 | 262,500,000 | Baru | |
| 32.07. | Pendidikan dan pelatihan aparatur perpajakan | | | Kab. Natuna | | | Jumlah peserta yang mengikuti pelatihan perpajakan | 50 Orang Orang | 200,000,000 | 210,000,000 | | Badan Pengelolaan Pajak dan Retribusi Daerah |
| | - Aparatur yang bersertifikasi | | | Kabupaten Natuna | | | Jumlah peserta yang mengikuti pelatihan perpajakan | 50 Orang Paket | 200,000,000 | 210,000,000 | Baru | |
| **32.** | **Program Peningkatan Pendapatan Asli Daerah** | | | | Persentase penerimaan Sektor Pajak Daerah (PBB dan BPHTB) dan Retribusi Daerah | 5,64 Persen | | | **1,197,303,340** | **1,699,950,000** | | |
| | | | | | | | | | | | | |

| Kode | Urusan/Bidang Urusan Pemerintahan/ Program/Kegiatan | Prioritas Daerah | Sasaran Pembangunan Daerah | Lokasi | Indikator Kinerja | | | | Pagu Indikatif | Prakiraan Maju | Jenis Prog & Keg | Perangkat Daerah |
|---|---|---|---|---|---|---|---|---|---|---|---|---|
| | | | | | Program/Outcome | | Kegiatan/Output | | | | | |
| | | | | | Uraian | Target | Uraian | Target | | | | |
| (1) | (2) | (3) | (4) | (5) | (6) | (7) | (8) | (9) | (10) | (11) | (12) | (13) |
| 32.03. | Penagihan wajib pajak | | | Kab. Natuna | | | Jumlah objek pajak yang ditagih | 1433 Objek Pajak | 150,000,000 | 210,000,000 | | Badan Pengelolaan Pajak dan Retribusi Daerah |
| | - Jumlah pendapatan objek pajak | | | Kabupaten Natuna | | | Jumlah objek pajak yang ditagih | 1433 Bulan | 150,000,000 | 210,000,000 | Sedang Berjalan | |
| 32.09. | Analisa Zona Nilai Tanah | | | Kab. Natuna | | | Jumlah kecamatan yag dianalisa nilai tanah | 1 Kecamatan | 200,000,000 | 210,000,000 | | Badan Pengelolaan Pajak dan Retribusi Daerah |
| | - Objek pajak | | | Kabupaten Natuna | | | Jumlah kecamatan yag dianalisa nilai tanah | 1 Bulan | 200,000,000 | 210,000,000 | Baru | |
| 32.11. | Peningkatan dan Pengembangan Aplikasi Perpajakan | | | Kab. Natuna | | | Jumlah Sistem Aplikasi Perpajakan | 1 Aplikasi | 197,303,340 | 261,450,000 | | Badan Pengelolaan Pajak dan Retribusi Daerah |
| | - Jumlah Sistem Aplikasi Perpajakan | | | Kabupaten Natuna | | | Jumlah Sistem Aplikasi Perpajakan | 1 Aplikasi | 197,303,340 | 261,450,000 | Baru | |
| 32.12. | Intensifikasi dan Ekstensifikasi Sumber-sumber Pendapan Daerah | | | Kab. Natuna | | | Koordinasi peningkatan sumber-sumber pendapatan daerah | 9 Koordinasi | 200,000,000 | 315,000,000 | | Badan Pengelolaan Pajak dan Retribusi Daerah |
| | - Koordinasi peningkatan sumber-sumber pendapatan daerah | | | Kabupaten Natuna | | | Koordinasi peningkatan sumber-sumber pendapatan daerah | 9 Paket | 200,000,000 | 315,000,000 | Sedang Berjalan | |
| 32.13. | Penetapan Objek Pajak PBB-P2 dan BPHTB | | | Kab. Natuna | | | Jumlah penyampaian SPPT PBB-P2 dari Desa/ Kelurahan | 44824 SPPT PBB | 250,000,000 | 420,000,000 | | Badan Pengelolaan Pajak dan Retribusi Daerah |
| | - Jumlah penyampaian SPPT PBB-P2 dari Desa/ Kelurahan | | | Kabupaten Natuna | | | Jumlah penyampaian SPPT PBB-P2 dari Desa/ Kelurahan | 44824 Bulan | 250,000,000 | 420,000,000 | Baru | |
| 32.14. | Penagihan Pajak PBB-P2 | | | Kab. Natuna | | | Jumlah objek PBB-P2 | 44824 Objek Pajak | 200,000,000 | 283,500,000 | | Badan Pengelolaan Pajak dan Retribusi Daerah |
| | - Jumlah objek PBB-P2 | | | Kabupaten Natuna | | | Jumlah objek PBB-P2 | 44824 Bulan | 200,000,000 | 283,500,000 | Baru | |
| **3.03.** | **KEPEGAWAIAN SERTA PENDIDIKAN DAN PELATIHAN** | | | | | | | | **13,862,258,113** | **33,687,854,869** | | |
| **01.** | **Program Pelayanan Administrasi Perkantoran** | | | | Jumlah Bulan Pelayanan Administrasi Perkantoran | 12 Bulan | | | **8,263,445,113** | **19,376,617,369** | | |
| 01.01. | Penyediaan jasa surat menyurat | | | Kab. Natuna | | | Jumlah bulan penyediaan jasa surat menyurat | 12 Bulan | 20,000,000 | 21,000,000 | | Badan Kepegawaian dan Pengembangan Sumber Daya Manusia |
| | - Belanja perangko, materai, dan benda pos lainnya | | | Kabupaten Natuna | | | Jumlah bulan penyediaan jasa surat menyurat | 12 Bulan | 20,000,000 | 21,000,000 | | |
| 01.02. | Penyediaan jasa komunikasi, sumber daya air dan listrik | | | Kab. Natuna | | | Jumlah Bulan Penyediaan jasa komunikasi, sumber daya air dan listrik | 12 Bulan | 243,000,000 | 255,150,000 | | Badan Kepegawaian dan Pengembangan Sumber Daya Manusia |
| | - Penyediaan jasa komunikasi, sumber daya air dan listrik | | | Kabupaten Natuna | | | Jumlah Bulan Penyediaan jasa komunikasi, sumber daya air dan listrik | 12 Bulan | 243,000,000 | 255,150,000 | | |

| Kode | Urusan/Bidang Urusan Pemerintahan/ Program/Kegiatan | Prioritas Daerah | Sasaran Pembangunan Daerah | Lokasi | Indikator Kinerja | | | | Pagu Indikatif | Prakiraan Maju | Jenis Prog & Keg | Perangkat Daerah |
|---|---|---|---|---|---|---|---|---|---|---|---|---|
| | | | | | Program/Outcome | | Kegiatan/Output | | | | | |
| | | | | | Uraian | Target | Uraian | Target | | | | |
| (1) | (2) | (3) | (4) | (5) | (6) | (7) | (8) | (9) | (10) | (11) | (12) | (13) |
| 01.08. | Penyediaan jasa kebersihan kantor | | | Kab. Natuna | | | Jumlah Bulan Penyediaan Jasa Kebersihan Kantor | 12 Bulan | 11,000,000 | 11,550,000 | | Badan Kepegawaian dan Pengembangan Sumber Daya Manusia |
| | - Penyediaan jasa kebersihan kantor | | | Kabupaten Natuna | | | Jumlah Bulan Penyediaan Jasa Kebersihan Kantor | 12 Bulan | 11,000,000 | 11,550,000 | | |
| 01.10. | Penyediaan alat tulis kantor | | | Kab. Natuna | | | Jumlah Bulan Penyediaan alat tulis kantor | 12 Bulan | 66,000,000 | 69,300,000 | | Badan Kepegawaian dan Pengembangan Sumber Daya Manusia |
| | - Penyedian Alat Tulis Kantor | | | Kabupaten Natuna | | | Jumlah Bulan Penyediaan alat tulis kantor | 12 Bulan | 66,000,000 | 69,300,000 | | |
| 01.11. | Penyediaan barang cetakan dan penggandaan | | | Kab. Natuna | | | Jumlah Bulan Penyediaan bahan cetak dan penggadaan | 12 Bulan | 50,000,000 | 52,500,000 | | Badan Kepegawaian dan Pengembangan Sumber Daya Manusia |
| | - Penyediaan bahan cetak dan penggandaan | | | Kabupaten Natuna | | | Jumlah Bulan Penyediaan bahan cetak dan penggadaan | 12 Bulan | 50,000,000 | 52,500,000 | Baru | |
| 01.13. | Penyediaan peralatan dan perlengkapan kantor | | | Kab. Natuna | | | Jumlah Bulan Penyediaan peralatan dan perlengkapan kantor | 8 Jenis | 425,900,000 | 447,195,000 | | Badan Kepegawaian dan Pengembangan Sumber Daya Manusia |
| | - TV | | | Kabupaten Natuna | | | Jumlah Bulan Penyediaan peralatan dan perlengkapan kantor | 2 Unit | 2,000,000 | 2,100,000 | Baru | |
| | - Pengadaan mesin fingerprint | | | Kabupaten Natuna | | | Jumlah Bulan Penyediaan peralatan dan perlengkapan kantor | 40 Unit | 265,000,000 | 278,250,000 | Sedang Berjalan | |
| | - Belanja Modal Pengadaan Proyektor | | | Kabupaten Natuna | | | Jumlah Bulan Penyediaan peralatan dan perlengkapan kantor | 2 Unit | 14,900,000 | 15,645,000 | Baru | |
| | - Kursi kerja | | | Kabupaten Natuna | | | Jumlah Bulan Penyediaan peralatan dan perlengkapan kantor | 16 Unit | 2,000,000 | 2,100,000 | Baru | |
| | - Filing Kabinet | | | Kabupaten Natuna | | | Jumlah Bulan Penyediaan peralatan dan perlengkapan kantor | 6 Unit | 5,500,000 | 5,775,000 | Baru | |
| | - Printer | | | Kabupaten Natuna | | | Jumlah Bulan Penyediaan peralatan dan perlengkapan kantor | 9 Unit | 20,000,000 | 21,000,000 | Baru | |
| | - Komputer | | | Kabupaten Natuna | | | Jumlah Bulan Penyediaan peralatan dan perlengkapan kantor | 4 Unit | 15,000,000 | 15,750,000 | Baru | |
| | - Meja Kerja | | | Kabupaten Natuna | | | Jumlah Bulan Penyediaan peralatan dan perlengkapan kantor | 12 Unit | 10,000,000 | 10,500,000 | Baru | |

| Kode | Urusan/Bidang Urusan Pemerintahan/ Program/Kegiatan | Prioritas Daerah | Sasaran Pembangunan Daerah | Lokasi | Indikator Kinerja | | | | Pagu Indikatif | Prakiraan Maju | Jenis Prog & Keg | Perangkat Daerah |
|---|---|---|---|---|---|---|---|---|---|---|---|---|
| | | | | | Program/Outcome | | Kegiatan/Output | | | | | |
| | | | | | Uraian | Target | Uraian | Target | | | | |
| (1) | (2) | (3) | (4) | (5) | (6) | (7) | (8) | (9) | (10) | (11) | (12) | (13) |
| | - Proyektor | | | Kabupaten Natuna | | | Jumlah Bulan Penyediaan peralatan dan perlengkapan kantor | 2 Unit | 2,000,000 | 2,100,000 | Baru | |
| | - Kamera | | | Kabupaten Natuna | | | Jumlah Bulan Penyediaan peralatan dan perlengkapan kantor | 1 Set | 2,000,000 | 2,100,000 | Baru | |
| | - UPS | | | Kabupaten Natuna | | | Jumlah Bulan Penyediaan peralatan dan perlengkapan kantor | 4 Unit | 2,000,000 | 2,100,000 | Baru | |
| | - Vitrase dan gorden | | | Kabupaten Natuna | | | Jumlah Bulan Penyediaan peralatan dan perlengkapan kantor | 15 Paket | 3,000,000 | 3,150,000 | Baru | |
| | - Belanja Modal Pengadaan CCTV | | | Kabupaten Natuna | | | Jumlah Bulan Penyediaan peralatan dan perlengkapan kantor | 1 Paket | 30,000,000 | 31,500,000 | Baru | |
| | - Belanja Modal Pengadaan SCANNER | | | Kabupaten Natuna | | | Jumlah Bulan Penyediaan peralatan dan perlengkapan kantor | 4 Unit | 10,000,000 | 10,500,000 | Baru | |
| | - Pengadaan Blower Ruangan | | | Kabupaten Natuna | | | Jumlah Bulan Penyediaan peralatan dan perlengkapan kantor | 3 Unit | 6,000,000 | 6,300,000 | Sedang Berjalan | |
| | - Mesin penghancur kertas | | | Kabupaten Natuna | | | Jumlah Bulan Penyediaan peralatan dan perlengkapan kantor | 3 Unit | 1,500,000 | 1,575,000 | Baru | |
| | - AC | | | Kabupaten Natuna | | | Jumlah Bulan Penyediaan peralatan dan perlengkapan kantor | 5 Unit | 16,000,000 | 16,800,000 | Baru | |
| | - Layar proyektor | | | Kabupaten Natuna | | | Jumlah Bulan Penyediaan peralatan dan perlengkapan kantor | 2 Unit | 2,000,000 | 2,100,000 | Baru | |
| | - Laptop | | | Kabupaten Natuna | | | Jumlah Bulan Penyediaan peralatan dan perlengkapan kantor | 4 Unit | 15,000,000 | 15,750,000 | | |
| | - Tape portable | | | Kabupaten Natuna | | | Jumlah Bulan Penyediaan peralatan dan perlengkapan kantor | 1 Set | 2,000,000 | 2,100,000 | Baru | |
| 01.15. | Penyediaan bahan bacaan dan peraturan perundang-undangan | | | Kab. Natuna | | | Jumlah Bulan penyediaan bahan baca dan peraturan perundang-undangan | 12 Bulan | 10,000,000 | 10,500,000 | | Badan Kepegawaian dan Pengembangan Sumber Daya Manusia |
| | - Penyediaan bahan bacaan dan peraturan perundang-undangan | | | Kabupaten Natuna | | | Jumlah Bulan penyediaan bahan baca dan peraturan perundang-undangan | 12 Bulan | 10,000,000 | 10,500,000 | Baru | |
| 01.17. | Penyediaan makanan dan minuman | | | Kab. Natuna | | | Jumlah Bulan Penyediaan makan dan minum | 57 Bulan | 92,000,000 | 96,600,000 | | Badan Kepegawaian dan Pengembangan Sumber Daya Manusia |

| Kode | Urusan/Bidang Urusan Pemerintahan/ Program/Kegiatan | Prioritas Daerah | Sasaran Pembangunan Daerah | Lokasi | Indikator Kinerja | | | | Pagu Indikatif | Prakiraan Maju | Jenis Prog & Keg | Perangkat Daerah |
|---|---|---|---|---|---|---|---|---|---|---|---|---|
| | | | | | Program/Outcome | | Kegiatan/Output | | | | | |
| | | | | | Uraian | Target | Uraian | Target | | | | |
| (1) | (2) | (3) | (4) | (5) | (6) | (7) | (8) | (9) | (10) | (11) | (12) | (13) |
| | - Penyediaan makan dan minum | | | Kabupaten Natuna | | | Jumlah Bulan Penyediaan makan dan minum | 12 Bulan | 92,000,000 | 96,600,000 | Baru | |
| 01.18. | Rapat-rapat koordinasi dan konsultasi keluar daerah | | | Kab. Natuna | | | Jumlah koordinasi luar daerah | 50 Kali | 325,000,000 | 551,250,000 | | Badan Kepegawaian dan Pengembangan Sumber Daya Manusia |
| | - Koordinasi luar daerah | | | Kabupaten Natuna | | | Jumlah koordinasi luar daerah | 78 Kali | 325,000,000 | 551,250,000 | Baru | |
| 01.19. | Penyediaan jasa tenaga pendukung administrasi/teknis perkantoran | | | Kab. Natuna | | | Jumlah PTT | 15 Orang | 7,020,545,113 | 17,861,572,369 | | Badan Kepegawaian dan Pengembangan Sumber Daya Manusia |
| | - Gaji dan Tunjangan ASN | | | Kabupaten Natuna | | | Jumlah PTT | 1 Tahun | 6,536,145,113 | 17,362,952,369 | Sedang Berjalan | |
| | - Gaji tenaga honorer/ PTT | | | Kabupaten Natuna | | | Jumlah PTT | 15 Orang | 200,000,000 | 200,000,000 | Sedang Berjalan | |
| | - Penyediaan gaji PTT | | | Kabupaten Natuna | | | Jumlah PTT | 15 Orang | 284,400,000 | 298,620,000 | Baru | |
| **02.** | **Program Peningkatan Sarana dan Prasarana Aparatur** | | | | Persentase Ketersediaan Sarana dan Prasarana Aparatur | 75 Persen | | | **184,750,000** | **267,487,500** | | |
| 02.05. | Pengadaan kendaraan dinas/operasional | | | Kab. Natuna | | | Jumlah pengadaan kendaraan dinas | 4 Unit | 59,750,000 | 136,237,500 | | Badan Kepegawaian dan Pengembangan Sumber Daya Manusia |
| | - Pengadaan kendaraan dinas | | | Kabupaten Natuna | | | Jumlah pengadaan kendaraan dinas | 1 Unit | 30,000,000 | 105,000,000 | | |
| | - Belanja Modal Pengadaan Kendaraan Roda Dua | | | Kabupaten Natuna | | | Jumlah pengadaan kendaraan dinas | 1 Unit | 29,750,000 | 31,237,500 | Baru | |
| 02.24. | Pemeliharaan rutin/berkala kendaraan dinas/operasional | | | Kab. Natuna | | | Jumlah kendaraan dinas /operasional yang dipelihara | 10 Unit | 70,000,000 | 73,500,000 | | Badan Kepegawaian dan Pengembangan Sumber Daya Manusia |
| | - Pemeliharaan rutin kendaraan dinas/ operasional | | | Kabupaten Natuna | | | Jumlah kendaraan dinas /operasional yang dipelihara | 10 Unit | 70,000,000 | 73,500,000 | Baru | |
| 02.30. | Pemeliharaan rutin/berkala peralatan dan perlengkapan kantor | | | Kab. Natuna | | | Jumlah Jenis pemeliharaan rutin /berkala peralatan dan perlengkapan kantor | 67 Jenis | 55,000,000 | 57,750,000 | | Badan Kepegawaian dan Pengembangan Sumber Daya Manusia |
| | - Pemeliharaan rutin /berkala peralatan dan perlengkapan kantor | | | Kabupaten Natuna | | | Jumlah Jenis pemeliharaan rutin /berkala peralatan dan perlengkapan kantor | 67 Unit | 55,000,000 | 57,750,000 | Baru | |
| **03.** | **Program Peningkatan Disiplin Aparatur** | | | | Persentase Kehadiran Pegawai | 95 Persen | | | **130,000,000** | **136,500,000** | | |
| | | | | | | | | | | | | |

| Kode | Urusan/Bidang Urusan Pemerintahan/ Program/Kegiatan | Prioritas Daerah | Sasaran Pembangunan Daerah | Lokasi | Indikator Kinerja | | | | Pagu Indikatif | Prakiraan Maju | Jenis Prog & Keg | Perangkat Daerah |
|---|---|---|---|---|---|---|---|---|---|---|---|---|
| | | | | | Program/Outcome | | Kegiatan/Output | | | | | |
| | | | | | Uraian | Target | Uraian | Target | | | | |
| (1) | (2) | (3) | (4) | (5) | (6) | (7) | (8) | (9) | (10) | (11) | (12) | (13) |
| 03.02. | Pengadaan pakaian dinas beserta kelengkapannya | | | Kab. Natuna | | | Jumlah pengadaan pakaian dinas | 54 Stell | 65,000,000 | 68,250,000 | | Badan Kepegawaian dan Pengembangan Sumber Daya Manusia |
| | - Pengadaan pakaian dinas | | | Kabupaten Natuna | | | Jumlah pengadaan pakaian dinas | 57 Stell | 65,000,000 | 68,250,000 | Baru | |
| 03.05. | Pengadaan pakaian khusus hari-hari tertentu | | | Kab. Natuna | | | jumlah pengadaan pakaian khusus hari-hari tertentu | 54 Stell | 65,000,000 | 68,250,000 | | Badan Kepegawaian dan Pengembangan Sumber Daya Manusia |
| | - Pengadaan pakaian khusus hari-hari tertentu | | | Kabupaten Natuna | | | jumlah pengadaan pakaian khusus hari-hari tertentu | 57 Stell | 65,000,000 | 68,250,000 | Baru | |
| **04.** | **Program Fasilitas Pindah/Purna Tugas PNS** | | | | Persentase penyelesaian pindah tugas PNS | 100 Persen | | | **305,000,000** | **320,250,000** | | |
| 04.01. | Pemulangan pegawai yang pensiun | | | Kab. Natuna | | | Jumlah ASN yang pensiun | 12 Bantuan | 100,000,000 | 105,000,000 | | Badan Kepegawaian dan Pengembangan Sumber Daya Manusia |
| | - Penyelesaian administrasi kepegawaian | | | Kabupaten Natuna | | | Jumlah ASN yang pensiun | 50 Orang | 100,000,000 | 105,000,000 | Baru | |
| 04.03. | Pemindahan tugas PNS | | | Kab. Natuna | | | Pemberian bantuan pindah tugas bagi ASN | 3 Bantuan | 90,000,000 | 94,500,000 | | Badan Kepegawaian dan Pengembangan Sumber Daya Manusia |
| | - Pemberian bantuan pindah tugas bagi ASN | | | Kabupaten Natuna | | | Pemberian bantuan pindah tugas bagi ASN | 3 Orang | 90,000,000 | 94,500,000 | Baru | |
| 04.04. | Pemberian penghargaan bagi PNS purna bakti dan PNS wafat | | | Kab. Natuna | | | Jumlah pemberian penghargaan bagi PNS purna bakti | 16 Orang | 115,000,000 | 120,750,000 | | Badan Kepegawaian dan Pengembangan Sumber Daya Manusia |
| | - Pemberian penghargaan bagi PNS purna bakti | | | Kabupaten Natuna | | | Jumlah pemberian penghargaan bagi PNS purna bakti | 16 Orang | 115,000,000 | 120,750,000 | Baru | |
| **05.** | **Program Peningkatan Kapasitas Sumber Daya Aparatur** | | | | Persentase Aparatur yang Bersertifikasi | 75 Persen | | | **150,000,000** | **157,500,000** | | |
| 05.04. | Kursus dan peningkatan ketrampilan aparatur | | | Kab. Natuna | | | Jumlah aparatur yang mengikuti kursus | 15 Orang | 150,000,000 | 157,500,000 | | Badan Kepegawaian dan Pengembangan Sumber Daya Manusia |
| | - Pengembangan Aparatur Sipil Negara | | | Kabupaten Natuna | | | Jumlah aparatur yang mengikuti kursus | 15 Orang | 150,000,000 | 157,500,000 | Baru | |
| **06.** | **Program Peningkatan Pengembangan Sistem Pelaporan Capaian Kinerja dan Keuangan** | | | | Predikat/ Nilai Akuntabilitas | 80 Nilai/ Predikat | | | **50,000,000** | **52,500,000** | | |
| | | | | | | | | | | | | |

| Kode | Urusan/Bidang Urusan Pemerintahan/ Program/Kegiatan | Prioritas Daerah | Sasaran Pembangunan Daerah | Lokasi | Indikator Kinerja | | | | Pagu Indikatif | Prakiraan Maju | Jenis Prog & Keg | Perangkat Daerah |
|---|---|---|---|---|---|---|---|---|---|---|---|---|
| | | | | | Program/Outcome | | Kegiatan/Output | | | | | |
| | | | | | Uraian | Target | Uraian | Target | | | | |
| (1) | (2) | (3) | (4) | (5) | (6) | (7) | (8) | (9) | (10) | (11) | (12) | (13) |
| 06.01. | Penyusunan laporan capaian kinerja dan ikhtisar realisasi kinerja SKPD | | | Kab. Natuna | | | Jumlah dokumen laporan kinerja dan ikhtisar realisasi kinerja SKPD | 3 Laporan | 50,000,000 | 52,500,000 | | Badan Kepegawaian dan Pengembangan Sumber Daya Manusia |
| | - Penyusunan laporan capaian kinerja dan ikhtisar realisasi kinerja SKPD | | | Kabupaten Natuna | | | Jumlah dokumen laporan kinerja dan ikhtisar realisasi kinerja SKPD | 3 Laporan | 50,000,000 | 52,500,000 | | |
| **29.** | **Program Pembinaan dan Pengembangan Aparatur** | Reformasi Birokrasi | Meningkatnya kualitas layanan publik | | Jumlah Widiyaiswara Yang Memenuhi Syarat Kompetensi | 100 Persen | | | **125,000,000** | **131,250,000** | | |
| 29.48. | Diklat dan Kursus Widyaiswara dan Tenaga Kediklatan | | | Kab. Natuna | | | Jumlah Peserta Diklat widyaisuara dan tenaga kediklatan | 6 Orang | 125,000,000 | 131,250,000 | | Badan Kepegawaian dan Pengembangan Sumber Daya Manusia |
| | - Pengiriman widyaiswara untuk mengikuti diklat | | | Kabupaten Natuna | | | Jumlah Peserta Diklat widyaisuara dan tenaga kediklatan | 6 Orang | 125,000,000 | 131,250,000 | Baru | |
| **29.** | **Program Pembinaan dan Pengembangan Aparatur** | Reformasi Birokrasi | Meningkatnya kualitas layanan publik | | Persentase Kelulusan Diklat Pim II & III Yang Lulus Sekali Ukian | 100 Persen | | | **300,000,000** | **630,000,000** | | |
| 29.43. | Pengiriman Peserta Diklatpim Tingkat II dan III | | | Kab. Natuna | | | Jumlah Peserta Diklat Tinggkat II dan III | 2/ 5 Orang | 300,000,000 | 630,000,000 | | Badan Kepegawaian dan Pengembangan Sumber Daya Manusia |
| | - Pengiriman peserta diklatpim II dan III | | | Kabupaten Natuna | | | Jumlah Peserta Diklat Tinggkat II dan III | 8 Orang | 300,000,000 | 630,000,000 | Baru | |
| **29.** | **Program Pembinaan dan Pengembangan Aparatur** | Reformasi Birokrasi | Meningkatnya kualitas layanan publik | | Persentase Kelulusan Diklat Pim IV | 100 Persen | | | **414,063,000** | **2,100,000,000** | | |
| 29.44. | Pendidikan dan Pelatihan Kepemimpinan Tingkat IV | | | Kab. Natuna | | | Jumlah Peserta Diklat Pim Tinggkat IV | 30 Orang | 414,063,000 | 2,100,000,000 | | Badan Kepegawaian dan Pengembangan Sumber Daya Manusia |
| | - Pelaksanaan diklatpim IV | | | Kabupaten Natuna | | | Jumlah Peserta Diklat Pim Tinggkat IV | 10 Orang | 414,063,000 | 2,100,000,000 | Baru | |
| **29.** | **Program Pembinaan dan Pengembangan Aparatur** | Reformasi Birokrasi | Meningkatnya kualitas layanan publik | | Persentase Kelulusan Peserta Diklat Fungsional | 100 Persen | | | **100,000,000** | **525,000,000** | | |
| 29.46. | Pengiriman Peserta Pendidikan dan Pelatihan Teknis dan Fungsional | | | Kab. Natuna | | | Jumlah Pengiriman ASN Untuk pendidikan dan pelatihan teknis | 15 Orang | 100,000,000 | 525,000,000 | | Badan Kepegawaian dan Pengembangan Sumber Daya Manusia |
| | - Pengiriman PNS untuk mengikuti diklat teknis | | | Kabupaten Natuna | | | Jumlah Pengiriman ASN Untuk pendidikan dan pelatihan teknis | 15 Orang | 100,000,000 | 525,000,000 | Baru | |
| **29.** | **Program Pembinaan dan Pengembangan Aparatur** | Reformasi Birokrasi | Meningkatnya kualitas layanan publik | | Persentase Kelulusan Peserta Diklat Teknis | 100 Persen | | | **100,000,000** | **577,500,000** | | |
| | | | | | | | | | | | | |

| Kode | Urusan/Bidang Urusan Pemerintahan/ Program/Kegiatan | Prioritas Daerah | Sasaran Pembangunan Daerah | Lokasi | Indikator Kinerja | | | | Pagu Indikatif | Prakiraan Maju | Jenis Prog & Keg | Perangkat Daerah |
|---|---|---|---|---|---|---|---|---|---|---|---|---|
| | | | | | Program/Outcome | | Kegiatan/Output | | | | | |
| | | | | | Uraian | Target | Uraian | Target | | | | |
| (1) | (2) | (3) | (4) | (5) | (6) | (7) | (8) | (9) | (10) | (11) | (12) | (13) |
| 29.47. | Pendidikan dan Pelatihan Teknis dan Fungsional | | | Kab. Natuna | | | Jumlah ASN yang Mengikuti Diklat Teknis dan Fungsional | 40 Orang | 100,000,000 | 577,500,000 | | Badan Kepegawaian dan Pengembangan Sumber Daya Manusia |
| | - Pengiriman ASN untuk mengikuti diklat teknis dan fungsional | | | Kabupaten Natuna | | | Jumlah ASN yang Mengikuti Diklat Teknis dan Fungsional | 10 Orang | 100,000,000 | 577,500,000 | | |
| **29.** | **Program Pembinaan dan Pengembangan Aparatur** | Reformasi Birokrasi | Meningkatnya kualitas layanan publik | | Persentase Pengembangan Aparatur Sipil Negara | 100 Persen | | | **950,000,000** | **3,517,500,000** | | |
| 29.45. | Pendidikan dan Pelatihan / Pengiriman Prajabatan Bagi Calon ASN Daerah | | | Kab. Natuna | | | Jumlah Calon Prajabatan | 175 Orang | 850,000,000 | 3,412,500,000 | | Badan Kepegawaian dan Pengembangan Sumber Daya Manusia |
| | - Pelaksanaan diklat prajabatan | | | Kabupaten Natuna | | | Jumlah Calon Prajabatan | 175 Orang | 850,000,000 | 3,412,500,000 | Baru | |
| 29.50. | Penilaian Kompetensi Pejabat Administrasi | | | Kab. Natuna | | | jumlah ASN yang mengikuti uji kompetensi pejabat administrasi | 70 Orang | 100,000,000 | 105,000,000 | | Badan Kepegawaian dan Pengembangan Sumber Daya Manusia |
| | - Pelaksanaan uji kompetensi pejabat administrasi | | | Kabupaten Natuna | | | jumlah ASN yang mengikuti uji kompetensi pejabat administrasi | 70 Orang | 100,000,000 | 105,000,000 | Baru | |
| **29.** | **Program Pembinaan dan Pengembangan Aparatur** | Reformasi Birokrasi | Meningkatnya kualitas layanan publik | | persentase penyelesaian kasus kedisiplinan | 100 Persen | | | **455,000,000** | **897,750,000** | | |
| 29.15. | Monitoring, evaluasi dan pelaporan | | | Kab. Natuna | | | Jumlah ASN yang melakukan pelanggaran disiplin | 5 Kasus | 100,000,000 | 210,000,000 | | Badan Kepegawaian dan Pengembangan Sumber Daya Manusia |
| | - Penyelesaian kasus pelanggaran disiplin | | | Kabupaten Natuna | | | Jumlah ASN yang melakukan pelanggaran disiplin | 5 Orang | 100,000,000 | 210,000,000 | Baru | |
| 29.19. | Pemukhtahiran tanda pengenal PNS | | | Kab. Natuna | | | Jumlah tanda pengenal PNS | 1000 Tanda Pengenal | 125,000,000 | 131,250,000 | | Badan Kepegawaian dan Pengembangan Sumber Daya Manusia |
| | - Pengelolaan data kepegawaian | | | Kabupaten Natuna | | | Jumlah tanda pengenal PNS | 1 Tahun | 125,000,000 | 131,250,000 | Baru | |
| 29.35. | Monitoring dan Evaluasi Disiplin Pegawai | | | Kab. Natuna | | | Jumlah kehadiran ASN | 2555 Orang | 130,000,000 | 136,500,000 | | Badan Kepegawaian dan Pengembangan Sumber Daya Manusia |
| | - Monitoring kehadiran ASN | | | Kabupaten Natuna | | | Jumlah kehadiran ASN | 2555 Orang | 130,000,000 | 136,500,000 | Baru | |
| | | | | | | | | | | | | |

| Kode | Urusan/Bidang Urusan Pemerintahan/ Program/Kegiatan | Prioritas Daerah | Sasaran Pembangunan Daerah | Lokasi | Indikator Kinerja | | | | Pagu Indikatif | Prakiraan Maju | Jenis Prog & Keg | Perangkat Daerah |
|---|---|---|---|---|---|---|---|---|---|---|---|---|
| | | | | | Program/Outcome | | Kegiatan/Output | | | | | |
| | | | | | Uraian | Target | Uraian | Target | | | | |
| (1) | (2) | (3) | (4) | (5) | (6) | (7) | (8) | (9) | (10) | (11) | (12) | (13) |
| 29.42. | Penyelenggaraan Pekan Olah Raga/ Seni ASN | | | Kab. Natuna | | | jumlah kegiatan | 1 Kegiatan | 100,000,000 | 420,000,000 | | Badan Kepegawaian dan Pengembangan Sumber Daya Manusia |
| | - Pemilihan ASN dan PPPK teladan | | | Kabupaten Natuna | | | jumlah kegiatan | 30/6 Orang | 100,000,000 | 420,000,000 | Baru | |
| **34.** | **Program Peningkatan Kompetensi Aparatur** | Reformasi Birokrasi | Terwujudnya pemerintahan yang bersih | | Persentase Aparatur Yang Memiliki Kompetensi Sesuai Bidangnya | 90,00 Persen | | | **1,960,000,000** | **4,499,250,000** | | |
| 34.03. | Pendidikan dan Pelatihan / Pengiriman Prajabatan Bagi Calon ASN Daerah | | | Kab. Natuna | | | Jumlah peserta pelatihan prajabatan bagi Calon ASN | 200 Orang | 100,000,000 | 105,000,000 | | Badan Kepegawaian dan Pengembangan Sumber Daya Manusia |
| | - Pelaksanaan diklat prajabatan bagi Calon ASN | | | Kabupaten Natuna | | | Jumlah peserta pelatihan prajabatan bagi Calon ASN | 200 Formasi | 100,000,000 | 105,000,000 | | |
| 34.08. | Seleksi Pengadaan Aparatur Sipil Negara | | | Kab. Natuna | | | Jumlah formasi calon ASN | 200 | 300,000,000 | 525,000,000 | | Badan Kepegawaian dan Pengembangan Sumber Daya Manusia |
| | - Penyusunan analisis kebutuhan, formasi dan pelaksanaan pengadaan pegawai | | | Kabupaten Natuna | | | Jumlah formasi calon ASN | 10 Orang | 300,000,000 | 525,000,000 | Baru | |
| 34.09. | Seleksi Pengadaan Pegawai Pemerintah Dengan Perjanjian Kerja (PPPK) | | | Kab. Natuna | | | Jumlah formasi PPPK | 200 | 100,000,000 | 105,000,000 | | Badan Kepegawaian dan Pengembangan Sumber Daya Manusia |
| | - Penyusunan analisis kebutuhan, formasi dan pelaksanaan pengadaan PPPK | | | Kabupaten Natuna | | | Jumlah formasi PPPK | 100 Orang | 100,000,000 | 105,000,000 | Baru | |
| 34.10. | Tugas Belajar dan Bantuan Dinas | | | Kab. Natuna | | | Jumlah ASN yang mengikuti tugas belajar | 30 Orang | 730,000,000 | 1,816,500,000 | | Badan Kepegawaian dan Pengembangan Sumber Daya Manusia |
| | - Penyediaan beasiswa tugas belajar | | | Kabupaten Natuna | | | Jumlah ASN yang mengikuti tugas belajar | 30 Orang | 730,000,000 | 1,816,500,000 | Baru | |
| 34.11. | Seleksi dan Penetapan ASN Untuk Tugas Belajar | | | Kab. Natuna | | | Jumlah ASN yang mengikuti syarat untuk tugas belajar | 73 Orang | 100,000,000 | 367,500,000 | | Badan Kepegawaian dan Pengembangan Sumber Daya Manusia |
| | - Pelaksanaan seleksi PNS untuk mengikuti tugas belajar | | | Kabupaten Natuna | | | Jumlah ASN yang mengikuti syarat untuk tugas belajar | 73 Orang | 100,000,000 | 367,500,000 | Baru | |
| 34.12. | Pelaksanaan Ujian Dinas dan Penyesuaian Ijazah | | | Kab. Natuna | | | Jumlah ASN yang mengikuti ujian dinas dan penyesuaian ijazah | 70 Orang | 100,000,000 | 315,000,000 | | Badan Kepegawaian dan Pengembangan Sumber Daya Manusia |

| Kode | Urusan/Bidang Urusan Pemerintahan/ Program/Kegiatan | Prioritas Daerah | Sasaran Pembangunan Daerah | Lokasi | Indikator Kinerja | | | | Pagu Indikatif | Prakiraan Maju | Jenis Prog & Keg | Perangkat Daerah |
|---|---|---|---|---|---|---|---|---|---|---|---|---|
| | | | | | Program/Outcome | | Kegiatan/Output | | | | | |
| | | | | | Uraian | Target | Uraian | Target | | | | |
| (1) | (2) | (3) | (4) | (5) | (6) | (7) | (8) | (9) | (10) | (11) | (12) | (13) |
| | - Penyelenggaraan ujian dinas dan penyesuaian ijazah | | | Kabupaten Natuna | | | Jumlah ASN yang mengikuti ujian dinas dan penyesuaian ijazah | 70 Orang | 100,000,000 | 315,000,000 | Baru | |
| 34.15. | Sosialisasi Peraturan-Peraturan Kepegawaian | | | Kab. Natuna | | | Jumlah peserta sosialisasi peraturan kepegawaian | 350 Orang | 150,000,000 | 341,250,000 | | Badan Kepegawaian dan Pengembangan Sumber Daya Manusia |
| | - Sosialisasi peraturan kepegawaian | | | Kabupaten Natuna | | | Jumlah peserta sosialisasi peraturan kepegawaian | 100 Orang | 150,000,000 | 341,250,000 | Baru | |
| 34.17. | Seleksi Jabatan Tinggi Pratama | | | Kab. Natuna | | | Jumlah ASN yang mengikuti seleksi jabatan tinggi pratama | 5 Jabatan | 280,000,000 | 609,000,000 | | Badan Kepegawaian dan Pengembangan Sumber Daya Manusia |
| | - Seleksi jabatan tinggi pratama | | | Kabupaten Natuna | | | Jumlah ASN yang mengikuti seleksi jabatan tinggi pratama | 5 Orang | 280,000,000 | 609,000,000 | Baru | |
| 34.18. | Seleksi Jabatan Administrasi (Administrator, Pengawas dan Pelaksana) | | | Kab. Natuna | | | Jumlah ASN yang mengikuti seleksi jabatan administrasi | 620 Orang | 100,000,000 | 315,000,000 | | Badan Kepegawaian dan Pengembangan Sumber Daya Manusia |
| | - Pelaksanaan seleksi jabatan administrasi | | | Kabupaten Natuna | | | Jumlah ASN yang mengikuti seleksi jabatan administrasi | 620 Orang | 100,000,000 | 315,000,000 | Baru | |
| **36.** | **Program Peningkatan Pelayanan Aparatur Pemerintah** | | | | Persentase Penyelesaian Administrasi Kepegawaian | 100 Persen | | | **375,000,000** | **498,750,000** | | |
| 36.01. | Pengelolaan Administrasi Mutasi, Kepangkatan, Berkala, Invasing dan Pensiun | | | Kab. Natuna | | | Jumlah penyelesaian administrasi mutasi, kepangkatan, berkala, invasing dan pensiun | 1245 SK | 200,000,000 | 315,000,000 | | Badan Kepegawaian dan Pengembangan Sumber Daya Manusia |
| | - Penyelesaian administrai mutasi, kepangkatan, berkala, invasing dan pensiun | | | Kabupaten Natuna | | | Jumlah penyelesaian administrasi mutasi, kepangkatan, berkala, invasing dan pensiun | 1245 Orang | 200,000,000 | 315,000,000 | Baru | |
| 36.02. | Pengelolaan Administrasi KARPEG, KARIS, KARSU, TASPEN, dan Satya Lencana ASN | | | Kab. Natuna | | | Jumlah penyelesaian administrasi KARPEG, KARIS, KARSU, TASPEN dan Satya Lencana ASN | 265 Buah | 95,000,000 | 99,750,000 | | Badan Kepegawaian dan Pengembangan Sumber Daya Manusia |
| | - Penyelesaian administrasi KARPEG, KARIS, KARSU, TASPEN dan Satya Lencana ASN | | | Kabupaten Natuna | | | Jumlah penyelesaian administrasi KARPEG, KARIS, KARSU, TASPEN dan Satya Lencana ASN | 265 Orang | 95,000,000 | 99,750,000 | Baru | |
| 36.04. | Pembentukan Koperasi ASN | | | Kab. Natuna | | | Koperasi ASN | 0 Koperasi | 80,000,000 | 84,000,000 | | Badan Kepegawaian dan Pengembangan Sumber Daya Manusia |
| | | | | | | | | | | | | |

| Kode | Urusan/Bidang Urusan Pemerintahan/ Program/Kegiatan | Prioritas Daerah | Sasaran Pembangunan Daerah | Lokasi | Indikator Kinerja | | | | Pagu Indikatif | Prakiraan Maju | Jenis Prog & Keg | Perangkat Daerah |
|---|---|---|---|---|---|---|---|---|---|---|---|---|
| | | | | | Program/Outcome | | Kegiatan/Output | | | | | |
| | | | | | Uraian | Target | Uraian | Target | | | | |
| (1) | (2) | (3) | (4) | (5) | (6) | (7) | (8) | (9) | (10) | (11) | (12) | (13) |
| | - Pengembangan Aparatur Sipil Negara | | | Kabupaten Natuna | | | Koperasi ASN | 100 Orang | 80,000,000 | 84,000,000 | Baru | |
| **3.04.** | **PENELITIAN DAN PENGEMBANGAN** | | | | | | | | **749,500,000** | **629,475,000** | | |
| **15.** | **Program Penelitian dan Pengembangan Pembangunan Daerah** | | | | Jumlah Penelitian dan Pengembangan Yang Dimanfaatkan | 3 Penelitian | | | **749,500,000** | **629,475,000** | | |
| 15.06. | Fasilitasi dan Koordinasi Penguatan Sistem Inovasi Daerah | | | Kab. Natuna | | | Laporan Sistem Inovasi Daerah (SIDA) | 1 Laporan | 499,500,000 | 366,975,000 | | Badan Perencanaan, Penelitian dan Pengembangan Daerah |
| | - Laporan Sistem Inovasi Daerah | | | Kabupaten Natuna | | | Laporan Sistem Inovasi Daerah (SIDA) | 1 Laporan | 499,500,000 | 366,975,000 | Sedang Berjalan | |
| 15.08. | Koordinasi dan Fasilitasi Kelitbangan | | | Kab. Natuna | | | Jumlah Koordinasi Kelitbangan | 12 Koordinasi | 250,000,000 | 262,500,000 | | Badan Perencanaan, Penelitian dan Pengembangan Daerah |
| | - Koordinasi dan fasilitasi kelitbangan | | | Kabupaten Natuna | | | Jumlah Koordinasi Kelitbangan | 12 Kali | 250,000,000 | 262,500,000 | Sedang Berjalan | |
| **3.05.** | **FUNGSI LAIN** | | | | | | | | **259,464,594,822** | **276,404,371,598** | | |
| **30.** | **Program peningkatan pembinaan penyelenggaraan pemerintah, penataan dan pengembangan wilayah** | | | | Jumlah Desa yang ditetapkan batas wilayahnya | 10 Desa/ Kelurahan | | | **85,000,000** | **367,500,000** | | |
| 30.02. | Penghitungan dan penetapan luas batas wilayah | | | Kab. Natuna | | | Jumlah Desa yang ditetapkan | 10 Desa/ Kelurahan | 85,000,000 | 367,500,000 | | Dinas Pemberdayaan Masyarakat dan Desa |
| | - Penghitungan dan penetapan luas batas wilayah Desa | | | Kabupaten Natuna | | | Jumlah Desa yang ditetapkan | 30 Desa | 80,000,000 | 157,500,000 | Sedang Berjalan | |
| | - Kegiatan Sistem Penyelenggaraan penataan Desa di Kecamatan Suak Midai | | | Kecamatan Suak Midai | | | Jumlah Desa yang ditetapkan | 3 Desa | 5,000,000 | 210,000,000 | Sedang Berjalan | |
| **41.** | **Program Peningkatan Kualitas Pelayanan Publik** | Reformasi Birokrasi | Meningkatnya kualitas layanan publik | | Persentase Perangkat Daerah Yang Melaksanakan SPM | 100 Persen | | | **400,000,000** | **525,000,000** | | |
| 41.06. | Penyusunan Standar Satuan Harga | | | Kab. Natuna | | | Jumlah dokumen | 1 Dokumen | 200,000,000 | 315,000,000 | | Badan Pengelola Keuangan dan Aset Daerah |
| | - Dokumen Standar Satuan Harga | | | Kabupaten Natuna | | | Jumlah dokumen | 1 Dokumen | 200,000,000 | 315,000,000 | Sedang Berjalan | |
| 41.07. | Penyusunan Analisis Standar Belanja | | | Kab. Natuna | | | Jumlah dokumen | 1 Dokumen | 200,000,000 | 210,000,000 | | Badan Pengelola Keuangan dan Aset Daerah |
| | - Dokumen Analisa Standar Belanja | | | Kabupaten Natuna | | | Jumlah dokumen | 1 Dokumen | 200,000,000 | 210,000,000 | Sedang Berjalan | |
| | ***Bagian Tata Pemerintahan*** | | | | | | | | | | | |
| **01.** | **Program Pelayanan Administrasi Perkantoran** | | | | Indeks Kepuasan Pelanggan/Pengguna | 2.81 Indeks | | | **250,000,000** | **262,500,000** | | |

| Kode | Urusan/Bidang Urusan Pemerintahan/ Program/Kegiatan | Prioritas Daerah | Sasaran Pembangunan Daerah | Lokasi | Indikator Kinerja | | | | Pagu Indikatif | Prakiraan Maju | Jenis Prog & Keg | Perangkat Daerah |
|---|---|---|---|---|---|---|---|---|---|---|---|---|
| | | | | | Program/Outcome | | Kegiatan/Output | | | | | |
| | | | | | Uraian | Target | Uraian | Target | | | | |
| (1) | (2) | (3) | (4) | (5) | (6) | (7) | (8) | (9) | (10) | (11) | (12) | (13) |
| 01.25. | Koordinasi dan konsultasi luar daerah bidang pemerintahan | | | Kab. Natuna | | | Jumlah kordinasi luar daerah | 12 Kali | 250,000,000 | 262,500,000 | | Sekretariat Daerah |
| | - Koordinasi dan Konsultasi Bidang Pemerintahan | | | Kabupaten Natuna | | | Jumlah kordinasi luar daerah | 14 Kali | 250,000,000 | 262,500,000 | Sedang Berjalan | |
| **27.** | **Program Penataan Daerah Otonomi Baru** | | | | Jumlah Pemekaran Kecamatan | 17 Kecamatan | | | **150,000,000** | **157,500,000** | | |
| 27.05. | Fasilitasi pemekaran wilayah | | | Kab. Natuna | | | Jumlah Kordinasi Pemekaran | 0 Koordinasi | 150,000,000 | 157,500,000 | | Sekretariat Daerah |
| | - Fasilitasi dan Koordinasi Pemekaran Wilayah | | | Kabupaten Natuna | | | Jumlah Kordinasi Pemekaran | 3 Kecamatan | 150,000,000 | 157,500,000 | Sedang Berjalan | |
| **30.** | **Program peningkatan pembinaan penyelenggaraan pemerintah, penataan dan pengembangan wilayah** | | | | Penetapan Luas Batas Wilayah | 15 Kecamatan | | | **350,000,000** | **367,500,000** | | |
| 30.19. | Pembakuan nama rupa bumi | | | Kab. Natuna | | | Jumlah kecamatan yang disurvey | 0 Kecamatan | 350,000,000 | 367,500,000 | | Sekretariat Daerah |
| | - Pembakuan Nama Rupa Bumi | | | Kabupaten Natuna | | | Jumlah kecamatan yang disurvey | 4 Kecamatan | 350,000,000 | 367,500,000 | Sedang Berjalan | |
| **30.** | **Program peningkatan pembinaan penyelenggaraan pemerintah, penataan dan pengembangan wilayah** | | | | Persentase penyelesaian tapal batas wilayah | 42 Persen | | | **550,000,000** | **577,500,000** | | |
| 30.21. | Rapat Koordinasi Unsur FORKOPIMDA | | | Kab. Natuna | | | Jumlah rapat koordinasi | 12 Bulan | 250,000,000 | 262,500,000 | | Sekretariat Daerah |
| | - Rapat Koordinasi unsur FORKOPIMDA | | | Kabupaten Natuna | | | Jumlah rapat koordinasi | 6 Kali | 250,000,000 | 262,500,000 | Sedang Berjalan | |
| 30.22. | Raker Camat dan Lurah Se-Kabupaten Natuna | | | Kab. Natuna | | | Jumlah camat dan lurah | 42 Orang | 300,000,000 | 315,000,000 | | Sekretariat Daerah |
| | - Raker Camat dan Lurah Se-Kabupaten Natuna | | | Kabupaten Natuna | | | Jumlah camat dan lurah | 44 Orang | 300,000,000 | 315,000,000 | Sedang Berjalan | |
| **39.** | **Program Pelaporan dan Kinerja Pemerintah Daerah** | | | | Nilai Laporan Penyelenggaraan Pemerintah Daerah (LPPD) | 3.250 Nilai | | | **470,000,000** | **703,500,000** | | |
| 39.04. | Laporan Penyelenggaraan Pemerintah Daerah ( LPPD ) | | | Kab. Natuna | | | Laporan Penyelenggaraan Pemerintah Daerah | 1 Laporan | 320,000,000 | 546,000,000 | | Sekretariat Daerah |
| | - Laporan Penyelenggaraan Pemerintahan Daerah (LPPD) | | | Kabupaten Natuna | | | Laporan Penyelenggaraan Pemerintah Daerah | 1 Laporan | 320,000,000 | 546,000,000 | Sedang Berjalan | |
| 39.05. | Laporan Memori Akhir Masa Jabatan Bupati 2016- 2021 | | | Kab. Natuna | | | Jumlah laporan AMJ Bupati | 100 Persen | 150,000,000 | 157,500,000 | | Sekretariat Daerah |
| | - Laporan Memori Akhir Masa Jabatan Bupati 2016-2021 | | | Kabupaten Natuna | | | Jumlah laporan AMJ Bupati | 1 Laporan | 150,000,000 | 157,500,000 | Sedang Berjalan | |
| **41.** | **Program Peningkatan Kualitas Pelayanan Publik** | Reformasi Birokrasi | Meningkatnya kualitas layanan publik | | Persentase Perangkat Daerah Yang Melaksanakan SPM | 100 Persen | | | **250,000,000** | **262,500,000** | | |
| 41.03. | Evaluasi Pelaksanaan SPM | | | Kab. Natuna | | | Jumlah pelayanan yang memiliki standar pelayanan | 1 Laporan | 250,000,000 | 262,500,000 | | Sekretariat Daerah |
| | - Penyusuna dan Evaluasi Pelaksanaan SPM | | | Kabupaten Natuna | | | Jumlah pelayanan yang memiliki standar pelayanan | 1 Dokumen | 250,000,000 | 262,500,000 | Sedang Berjalan | |
| | ***Bagian Hukum*** | | | | | | | | | | | |
| | | | | | | | | | | | | |

| Kode | Urusan/Bidang Urusan Pemerintahan/ Program/Kegiatan | Prioritas Daerah | Sasaran Pembangunan Daerah | Lokasi | Indikator Kinerja | | | | Pagu Indikatif | Prakiraan Maju | Jenis Prog & Keg | Perangkat Daerah |
|---|---|---|---|---|---|---|---|---|---|---|---|---|
| | | | | | Program/Outcome | | Kegiatan/Output | | | | | |
| | | | | | Uraian | Target | Uraian | Target | | | | |
| (1) | (2) | (3) | (4) | (5) | (6) | (7) | (8) | (9) | (10) | (11) | (12) | (13) |
| **26.** | **Program Penataan Peraturan Perundang-Undangan** | | | | Jumlah produk hukum daerah | 7 PHD | | | **990,000,000** | **1,039,500,000** | | |
| 26.01. | Koordinasi kerjasama permasalahan peraturan perundang-undangan | | | Kab. Natuna | | | Jumlah permasalahan peraturan perundang -undangan yang terselesaikan | 10 Permasalahan | 280,000,000 | 294,000,000 | | Sekretariat Daerah |
| | - Koordinasi kerjasama permasalahan peraturan | | | Kabupaten Natuna | | | Jumlah permasalahan peraturan perundang -undangan yang terselesaikan | 10 Permasalahan | 280,000,000 | 294,000,000 | Sedang Berjalan | |
| 26.06. | Fasilitasi Penyusunsn Produk Hukum Daerah | | | Kab. Natuna | | | Jumlah kajian peraturan perundang - undangan | 0 Buku | 355,000,000 | 372,750,000 | | Sekretariat Daerah |
| | - Fasilitasi Penyusunsn Produk Hukum Daerah | | | Kabupaten Natuna | | | Jumlah kajian peraturan perundang - undangan | 320 PHD | 355,000,000 | 372,750,000 | Sedang Berjalan | |
| 26.07. | Sistem Jaringan Dokumentasi dan Informasi Hukum (JDIH) | | | Kab. Natuna | | | Jumlah produk perundang-undangan yang di input ke sistem | 450 PHD | 355,000,000 | 372,750,000 | | Sekretariat Daerah |
| | - Sistem Jaringan Dokumentasi dan Informasi Hukum (JDIH) | | | Kabupaten Natuna | | | Jumlah produk perundang-undangan yang di input ke sistem | 450 PHD | 355,000,000 | 372,750,000 | Sedang Berjalan | |
| **31.** | **Program Pembinaan dan Penyuluhan Hukum** | | | | Persentase Penurunan Pelanggaran Hukum | 90 Persen | | | **1,225,000,000** | **1,286,250,000** | | |
| 31.01. | Penyuluhan Hukum | | | Kab. Natuna | | | Jumlah orang yang mengikuti penyuluhan | 600 Orang | 200,000,000 | 210,000,000 | | Sekretariat Daerah |
| | - Penyuluhan Hukum | | | Kabupaten Natuna | | | Jumlah orang yang mengikuti penyuluhan | 600 Orang | 200,000,000 | 210,000,000 | Sedang Berjalan | |
| 31.02. | Litigasi dan Non litigasi | | | Kab. Natuna | | | Jumlah kegiatan litigasi dan non litigasi yang di fasilitasi | 12 Kasus | 350,000,000 | 367,500,000 | | Sekretariat Daerah |
| | - Litigasi dan Non litigasi | | | Kabupaten Natuna | | | Jumlah kegiatan litigasi dan non litigasi yang di fasilitasi | 12 Kasus | 350,000,000 | 367,500,000 | Sedang Berjalan | |
| 31.03. | Monitoring Pelaksanaan Perda dan Produk Hukum Daerah | | | Kab. Natuna | | | Jumlah Kecamatan | 15 Kecamatan | 125,000,000 | 131,250,000 | | Sekretariat Daerah |
| | - Monitoring Pelaksanaan Perda dan Produk Hukum Daerah | | | Kabupaten Natuna | | | Jumlah Kecamatan | 15 Kecamatan | 125,000,000 | 131,250,000 | | |
| 31.04. | Rapat Koordinasi dan Fasilitas RANHAM | | | Kab. Natuna | | | Jumlah rapat yang di selengarakan | 12 Bulan | 170,000,000 | 178,500,000 | | Sekretariat Daerah |
| | - Rapat Koordinasi dan Fasilitas RANHAM | | | Kabupaten Natuna | | | Jumlah rapat yang di selengarakan | 12 Bulan | 170,000,000 | 178,500,000 | Sedang Berjalan | |
| 31.05. | Sosialisasi Peraturan Perundang- Undangan | | | Kab. Natuna | | | Jumlah aparatur dan masyarakat yang mengikuti sosialisasi | 900 Orang | 380,000,000 | 399,000,000 | | Sekretariat Daerah |
| | - Sosialisasi Peraturan Perundang- Undangan | | | Kabupaten Natuna | | | Jumlah aparatur dan masyarakat yang mengikuti sosialisasi | 900 Orang | 380,000,000 | 399,000,000 | Sedang Berjalan | |
| **38.** | **Program Peningkatan Kapasitas Aparatur Pemerintah Daerah** | | | | Persentase aparatur yang bersertifikasi | 75 Persen | | | **280,000,000** | **294,000,000** | | |
| 38.18. | Bimbingan Teknis Penyusunan Peraturan Perundang- Undangan | | | Kab. Natuna | | | Jumlah aparatur yang mengikuti bimtek | 50 Orang | 280,000,000 | 294,000,000 | | Sekretariat Daerah |
| | - Bimbingan Teknis Penyusunan Peraturan Perundang- Undangan | | | Kabupaten Natuna | | | Jumlah aparatur yang mengikuti bimtek | 50 Orang | 280,000,000 | 294,000,000 | Sedang Berjalan | |

| Kode | Urusan/Bidang Urusan Pemerintahan/ Program/Kegiatan | Prioritas Daerah | Sasaran Pembangunan Daerah | Lokasi | Indikator Kinerja | | | | Pagu Indikatif | Prakiraan Maju | Jenis Prog & Keg | Perangkat Daerah |
|---|---|---|---|---|---|---|---|---|---|---|---|---|
| | | | | | Program/Outcome | | Kegiatan/Output | | | | | |
| | | | | | Uraian | Target | Uraian | Target | | | | |
| (1) | (2) | (3) | (4) | (5) | (6) | (7) | (8) | (9) | (10) | (11) | (12) | (13) |
| | ***Bagian Organisasi*** | | | | | | | | | | | |
| **38.** | **Program Peningkatan Kapasitas Aparatur Pemerintah Daerah** | | | | Persentase aparatur yang bersertifikasi | 75 Persen | | | **200,000,000** | **210,000,000** | | |
| 38.02. | Bimbingan Teknis Penyusunan LAKIP | | | Kab. Natuna | | | Jumlah aparatur | 50 Orang | 200,000,000 | 210,000,000 | | Sekretariat Daerah |
| | - Evaluasi Kelembagaan Organisasi Perangkat Daerah | | | Kabupaten Natuna | | | Jumlah aparatur | 1 Perda | 200,000,000 | 210,000,000 | Sedang Berjalan | |
| **39.** | **Program Pelaporan dan Kinerja Pemerintah Daerah** | | | | Nilai Lakip | A/80 Nilai/ Predikat | | | **380,580,000** | **399,609,000** | | |
| 39.01. | Penyusunan LAKIP | | | Kab. Natuna | | | Jumlah dokumen | 1 Dokumen | 380,580,000 | 399,609,000 | | Sekretariat Daerah |
| | - Penyusunan Iku Kabupaten | | | Kabupaten Natuna | | | Jumlah dokumen | 1 Dokumen | 150,000,000 | 157,500,000 | Sedang Berjalan | |
| | - Penyusunan LAKIP | | | Kabupaten Natuna | | | Jumlah dokumen | 1 Dokumen | 230,580,000 | 242,109,000 | Sedang Berjalan | |
| **40.** | **Program Penataan Kelembagaan Perangkat Daerah** | | | | Persentase SKPD yang tata laksananya baik | 100 Persen | | | **1,330,000,000** | **1,501,500,000** | | |
| 40.01. | Evaluasi Kelembagaan Organisasi Perangkat Daerah | | | Kab. Natuna | | | Jumlah evaluasi kelembagaan | 1 Dokumen | 250,000,000 | 262,500,000 | | Sekretariat Daerah |
| | - Evaluasi Pelaksanaan E-Kinerja | | | Kabupaten Natuna | | | Jumlah evaluasi kelembagaan | 1 Peraturan | 250,000,000 | 262,500,000 | Sedang Berjalan | |
| 40.04. | Evaluasi ANJAB dan ABK | | | Kab. Natuna | | | Jumlah evaluasi ANJAB dan ABK | 45 OPD | 150,000,000 | 157,500,000 | | Sekretariat Daerah |
| | - Evaluasi ANJAB dan ABK | | | Kabupaten Natuna | | | Jumlah evaluasi ANJAB dan ABK | 45 OPD | 150,000,000 | 157,500,000 | Sedang Berjalan | |
| 40.08. | Penyusunan Tunjangan Kinerja Aparatur Sipil Negara | | | Kab. Natuna | | | Jumlah dokumen | 1 Dokumen | 550,000,000 | 682,500,000 | | Sekretariat Daerah |
| | - Penyusunan Standar Kompetensi Jabatan | | | Kabupaten Natuna | | | Jumlah dokumen | 1 Dokumen | 300,000,000 | 315,000,000 | Sedang Berjalan | |
| | - Penyususnan Tunjangan Kinerja ASN | | | Kabupaten Natuna | | | Jumlah dokumen | 1 Dokumen | 250,000,000 | 367,500,000 | Sedang Berjalan | |
| 40.09. | Evaluasi Pelaksanaan E-Kinerja | | | Kab. Natuna | | | Jumlah evaluasi | 1 Dokumen | 380,000,000 | 399,000,000 | | Sekretariat Daerah |
| | - Bimbingan Teknis Penyusunan LAKIP | | | Kabupaten Natuna | | | Jumlah evaluasi | 45 Orang | 180,000,000 | 189,000,000 | Sedang Berjalan | |
| | - Fasilitasi Reformasi Birokrasi | | | Kabupaten Natuna | | | Jumlah evaluasi | Indeks | 200,000,000 | 210,000,000 | Sedang Berjalan | |
| **41.** | **Program Peningkatan Kualitas Pelayanan Publik** | Reformasi Birokrasi | Meningkatnya kualitas layanan publik | | Peringkat Inovasi Pelayanan Publik | 3 Peringkat | | | **219,000,000** | **229,950,000** | | |
| 41.01. | Kompetisi Inovasi Pelayanan Publik | | | Kab. Natuna | | | Jumlah inovasi pelayanan publik | 1 Inovasi | 219,000,000 | 229,950,000 | | Sekretariat Daerah |
| | - Kompetisi Inovasi Pelayanan Publik | | | Kabupaten Natuna | | | Jumlah inovasi pelayanan publik | 1 Inovasi | 219,000,000 | 229,950,000 | Sedang Berjalan | |
| **41.** | **Program Peningkatan Kualitas Pelayanan Publik** | Reformasi Birokrasi | Meningkatnya kualitas layanan publik | | Persentase Perangkat Daerah Yang Melaksanakan SPM | 100 Persen | | | **600,000,000** | **735,000,000** | | |
| 41.05. | Evaluasi SOP | | | Kab. Natuna | | | Jumlah evaluasi SOP | 45 SKPD | 300,000,000 | 315,000,000 | | Sekretariat Daerah |

| Kode | Urusan/Bidang Urusan Pemerintahan/ Program/Kegiatan | Prioritas Daerah | Sasaran Pembangunan Daerah | Lokasi | Indikator Kinerja | | | | Pagu Indikatif | Prakiraan Maju | Jenis Prog & Keg | Perangkat Daerah |
|---|---|---|---|---|---|---|---|---|---|---|---|---|
| | | | | | Program/Outcome | | Kegiatan/Output | | | | | |
| | | | | | Uraian | Target | Uraian | Target | | | | |
| (1) | (2) | (3) | (4) | (5) | (6) | (7) | (8) | (9) | (10) | (11) | (12) | (13) |
| | - Evaluasi SOP | | | Kabupaten Natuna | | | Jumlah evaluasi SOP | 45 OPD | 300,000,000 | 315,000,000 | Sedang Berjalan | |
| 41.06. | Penyusunan Standar Satuan Harga | | | Kab. Natuna | | | Jumlah dokumen | 1 Dokumen | 300,000,000 | 420,000,000 | | Sekretariat Daerah |
| | - Survey Kepuasan Masyarakat | | | Kabupaten Natuna | | | Jumlah dokumen | 1 Dokumen | 300,000,000 | 420,000,000 | Sedang Berjalan | |
| | ***Bagian Perekonomian dan Sumber Daya Alam*** | | | | | | | | | | | |
| **01.** | **Program Pelayanan Administrasi Perkantoran** | | | | Indeks Kepuasan Pelanggan/Pengguna | 2.81 Indeks | | | **250,000,000** | **262,500,000** | | |
| 01.26. | Koordinasi dan konsultasi luar daerah bidang ekonomi dan pembangunan | | | Kab. Natuna | | | Jumlah koordinasi | 18 Kali | 250,000,000 | 262,500,000 | | Sekretariat Daerah |
| | - Koordinasi dan Konsultasi Luar Daerah Bidang Ekonomi dan Pembangunan | | | Kabupaten Natuna | | | Jumlah koordinasi | 15 Kali | 250,000,000 | 262,500,000 | Sedang Berjalan | |
| **46.** | **Program Pengembangan dan Pembinaan BUMD** | | | | Persentase BUMD yang sehat | 100 Persen | | | **724,052,000** | **760,254,600** | | |
| 46.02. | Pengawasan BUMD | | | Kab. Natuna | | | Jumlah BUMD yang diawasi | 2 BUMD | 360,000,000 | 378,000,000 | | Sekretariat Daerah |
| | - Pengawasan BUMD | | | Kabupaten Natuna | | | Jumlah BUMD yang diawasi | 2 BUMD | 360,000,000 | 378,000,000 | Sedang Berjalan | |
| 46.03. | Fasilitasi Pembinaan BUMD | | | Kab. Natuna | | | Jumlah BUMD yang difasilitasi | 2 BUMD | 364,052,000 | 382,254,600 | | Sekretariat Daerah |
| | - Fasilitasi Pembinaan BUMD | | | Kabupaten Natuna | | | Jumlah BUMD yang difasilitasi | 2 BUMD | 364,052,000 | 382,254,600 | Sedang Berjalan | |
| **47.** | **Program Pengendalian Perekonomian** | | | | Persentase pengawasan | 100 Persen | | | **320,000,000** | **441,000,000** | | |
| 47.03. | Pengendalian Inflasi Daerah | | | Kab. Natuna | | | Jumlah operasional pengendalian inflasi daerah | 1 Kegiatan | 320,000,000 | 441,000,000 | | Sekretariat Daerah |
| | - Pengendalian Insflasi Daerah | | | Kabupaten Natuna | | | Jumlah operasional pengendalian inflasi daerah | 15 Kecamatan | 320,000,000 | 441,000,000 | Sedang Berjalan | |
| **48.** | **Program Pengembangan Ekonomi Daerah** | | | | Persentase IKM yang sehat | 40 Persen | | | **650,000,000** | **787,500,000** | | |
| 48.02. | Fasilitasi Bagi Industri Kecil dan Menengah Terhadap Pemanfaatan Sumber Daya Alam | | | Kab. Natuna | | | Jumlah industri kecil menengah yang di fasilitasi | 40 Orang | 320,000,000 | 441,000,000 | | Sekretariat Daerah |
| | - Fasilitasi Pengembangan Potensi Perekonomian Daerah | | | Kabupaten Natuna | | | Jumlah industri kecil menengah yang di fasilitasi | 1 Kegiatan | 320,000,000 | 441,000,000 | Sedang Berjalan | |
| 48.05. | Fasilitasi Pendampingan Program CSR BUMN dan BUMD | | | Kab. Natuna | | | Jumlah Program CSR BUMN dan BUMD yang difasilitasi | 6 Program | 330,000,000 | 346,500,000 | | Sekretariat Daerah |
| | - Fasilitasi Pendaping Program CSR BUMN dan BUMD | | | Kabupaten Natuna | | | Jumlah Program CSR BUMN dan BUMD yang difasilitasi | 5 BUMD | 330,000,000 | 346,500,000 | Sedang Berjalan | |
| **58.** | **Program Pembinaan dan Pengawasan Hulu Migas** | | | | | | | | **780,000,000** | **819,000,000** | | |
| 58.01. | Optimalisasi Program CSR Hulu Migas | | | Kab. Natuna | | | | | 780,000,000 | 819,000,000 | | Sekretariat Daerah |
| | - Optimalisasi Program CSR Hulu Migas | | | Kabupaten Natuna | | | | 3 Ada | 390,000,000 | 409,500,000 | Sedang Berjalan | |
| | - Monitoring dan Evaluasi Perkembangan Lifting dan DBH Migas | | | Kabupaten Natuna | | | | 4 Laporan | 390,000,000 | 409,500,000 | | |
| | | | | | | | | | | | | |

| Kode | Urusan/Bidang Urusan Pemerintahan/ Program/Kegiatan | Prioritas Daerah | Sasaran Pembangunan Daerah | Lokasi | Indikator Kinerja | | | | Pagu Indikatif | Prakiraan Maju | Jenis Prog & Keg | Perangkat Daerah |
|---|---|---|---|---|---|---|---|---|---|---|---|---|
| | | | | | Program/Outcome | | Kegiatan/Output | | | | | |
| | | | | | Uraian | Target | Uraian | Target | | | | |
| (1) | (2) | (3) | (4) | (5) | (6) | (7) | (8) | (9) | (10) | (11) | (12) | (13) |
| **59.** | **Program Pembinaan dan Pengawasan Hilir Migas** | | | | Persentase Distribusi BBM Pada Masyarakat Yang Tepat Sasaran | 100 Persen | | | **350,000,000** | **367,500,000** | | |
| 59.01. | Monitoring dan Evaluasi Ketersediaan BBM dan LPG | | | Kab. Natuna | | | Laporan jumlah Kebutuhan BBM dan LPG | 1 Laporan | 350,000,000 | 367,500,000 | | Sekretariat Daerah |
| | - Monitoring dan Evaluasi Ketersediaan BBM dan LPG | | | Kabupaten Natuna | | | Laporan jumlah Kebutuhan BBM dan LPG | 15 Kecamatan | 350,000,000 | 367,500,000 | Sedang Berjalan | |
| | ***Bagian Administrasi Pembangunan*** | | | | | | | | | | | |
| **51.** | **Program Percepatan Pembangunan** | | | | Persentase Realisasi Pelaksanaan Pembangunan | 90 Persen | | | **2,479,000,000** | **2,812,950,000** | | |
| 51.03. | Fasilitasi dan Koordinasi Penyusunan Rencana Kerja Tahunan | | | Kab. Natuna | | | Jumlah dokumen rencana kerja tahunan | 1 Dokumen | 769,416,800 | 807,887,640 | | Sekretariat Daerah |
| | - Penyusunan Renstra | | | Kabupaten Natuna | | | Jumlah dokumen rencana kerja tahunan | 1 Dokumen | 315,000,000 | 330,750,000 | Sedang Berjalan | |
| | - Koordinasi dan Fasilitasi Penyusunan Rencana Kerja Tahunan | | | Kabupaten Natuna | | | Jumlah dokumen rencana kerja tahunan | 1 Dokumen | 454,416,800 | 477,137,640 | Sedang Berjalan | |
| 51.04. | Koordinasi dan Evaluasi Pelaksanaan Kegiatan Pembangunan di Kabupaten Natuna | | | Kab. Natuna | | | Jumlah rapat koordinasi dan evaluasi kegiatan pembangunan di Kabupaten Natuna | 10 Kali | 539,140,000 | 566,097,000 | | Sekretariat Daerah |
| | - Koordinasi dan Evaluasi Pelaksanaan Kegiatan Pembangunan di Kab. Natuna | | | Kabupaten Natuna | | | Jumlah rapat koordinasi dan evaluasi kegiatan pembangunan di Kabupaten Natuna | 1 Dokumen | 539,140,000 | 566,097,000 | Sedang Berjalan | |
| 51.05. | Pelaksanaan Tim Evaluasi dan Pengawasan Realisasi Anggaran ( TEPRA ) | | | Kab. Natuna | | | Jumlah laporan keuangan | 12 Laporan | 885,343,200 | 1,139,610,360 | | Sekretariat Daerah |
| | - Pelaksanaan Tim Evaluasi dan Pengawasan Realisasi Anggaran (TEPRA) | | | Kabupaten Natuna | | | Jumlah laporan keuangan | 12 Dokumen | 521,843,200 | 757,935,360 | Sedang Berjalan | |
| | - Evaluasi Program dan Kegiatan | | | Kabupaten Natuna | | | Jumlah laporan keuangan | 1 Dokumen | 185,000,000 | 194,250,000 | Sedang Berjalan | |
| | - Penyusunan Laporan Tahunan dan LAKIP Sekretariat Darah | | | Kabupaten Natuna | | | Jumlah laporan keuangan | 2 Laporan | 178,500,000 | 187,425,000 | Sedang Berjalan | |
| 51.09. | Fasilitasi dan koordinasi dana alokasi khusus (DAK) | | | Kab. Natuna | | | Jumlah OPD yang mendapatkan DAK | 12 OPD | 285,100,000 | 299,355,000 | | Sekretariat Daerah |
| | - Fasilitasi dan Koordinasi Dana Alokasi Khusus | | | Kabupaten Natuna | | | Jumlah OPD yang mendapatkan DAK | 11 OPD | 285,100,000 | 299,355,000 | Sedang Berjalan | |
| | ***Bagian Kesejahteraan Rakyat*** | | | | | | | | | | | |
| **07.** | **Program Pembinaan Keagamaan** | Peningkatan kualitas kehidupan beragama dan budaya lokal | Meningkatnya keamanan dan ketertiban lingkungan | | Persentase Pembinaan Pasilitas Umum dan Kemasyarakatan | 100 Persen | | | **5,991,870,624** | **6,335,863,800** | | |
| 07.01. | Kegiatan manasik haji, pemberangkatan dan pemulangan jemaah haji | | | Kab. Natuna | | | Jumlah CJH yang memahami manasik haji | 49 Orang | 1,538,460,000 | 1,615,383,000 | | Sekretariat Daerah |
| | - Bantuan dana kegiatan haji/umrah masyarakat | | | Kecamatan Serasan Timur | | | Jumlah CJH yang memahami manasik haji | 1 Kegiatan | 40,000,000 | 42,000,000 | Alternatif | |
| | | | | | | | | | | | | |

| Kode | Urusan/Bidang Urusan Pemerintahan/ Program/Kegiatan | Prioritas Daerah | Sasaran Pembangunan Daerah | Lokasi | Indikator Kinerja | | | | Pagu Indikatif | Prakiraan Maju | Jenis Prog & Keg | Perangkat Daerah |
|---|---|---|---|---|---|---|---|---|---|---|---|---|
| | | | | | Program/Outcome | | Kegiatan/Output | | | | | |
| | | | | | Uraian | Target | Uraian | Target | | | | |
| (1) | (2) | (3) | (4) | (5) | (6) | (7) | (8) | (9) | (10) | (11) | (12) | (13) |
| | - Pemberangkatan dan Pemulangan Jamaah Haji dan Umroh | | | Kabupaten Natuna | | | Jumlah CJH yang memahami manasik haji | % Persen | 1,498,460,000 | 1,573,383,000 | Sedang Berjalan | |
| 07.06. | Pengiriman Peserta MTQ/STQ | | | Kab. Natuna | | | Jumlah peserta STQ | 30 Orang | 1,700,967,000 | 1,786,015,350 | | Sekretariat Daerah |
| | - Pengiriman Peserta MTQ/STQ Provinsi | | | Kabupaten Natuna | | | Jumlah peserta STQ | 47 Orang | 1,700,967,000 | 1,786,015,350 | Sedang Berjalan | |
| 07.15. | Pembinaan Sosial Keagamaan | | | Kab. Natuna | | | Operasional BPNGU | 12 Bulan | 1,743,482,624 | 1,875,056,400 | | Sekretariat Daerah |
| | - Pelatihan Imam/Dewan Khatib Masjid/Surau Kec. Midai dan Kec. Suak Midai | | | Kecamatan Midai | | | Operasional BPNGU | 1 Paket | 63,000,000 | 63,000,000 | Baru | |
| | - Pembinaan Lembaga Sosial Keagamaan | | | Kabupaten Natuna | | | Operasional BPNGU | 2 Kali | 325,000,000 | 341,250,000 | Sedang Berjalan | |
| | - Kegiatan Haji dan Umroh 5 Orang Kab. Natuna | | | Kabupaten Natuna | | | Operasional BPNGU | 5 OK | 189,000,000 | 189,000,000 | Baru | |
| | - Pembinaan terhadap keagamaan,pembinaan Khatib,Imam,Muazin di kecamatan Suak Midai. | | | Kecamatan Suak Midai | | | Operasional BPNGU | 1 Paket | 145,714,624 | 210,000,000 | | |
| | - Kegiatan Peringatan Hari Besar Keagamaan | | | Kabupaten Natuna | | | Operasional BPNGU | 5 Kali | 250,000,000 | 262,500,000 | Sedang Berjalan | |
| | - Pembinaan dan pelatihan qori dan qoriah kelurahan bandarsyah | | | Kelurahan Bandarsyah | | | Operasional BPNGU | 50 Orang | 150,000,000 | 157,500,000 | Sedang Berjalan | |
| | - Kegiatan Validasi, Verifikasi dan Sosialisasi Rumah Ibadah | | | Kabupaten Natuna | | | Operasional BPNGU | 298 Rumah Ibadah | 449,000,000 | 471,450,000 | Sedang Berjalan | |
| | - Kegiatan Safari Ramadhan | | | Kabupaten Natuna | | | Operasional BPNGU | 20 Rumah Ibadah | 171,768,000 | 180,356,400 | Sedang Berjalan | |
| 07.22. | Pembinaan dan Penguatan Fasilitas Umum dan Kemasyarakatan | | | Kab. Natuna | | | Jumlah pembinaan fasilitas Umum dan Kemasyarakatan di Kecamatan | 1 Kecamatan | 1,008,961,000 | 1,059,409,050 | | Sekretariat Daerah |
| | - Penguatan Fasilitas Umum dan Kemasyarakatan | | | Kabupaten Natuna | | | Jumlah pembinaan fasilitas Umum dan Kemasyarakatan di Kecamatan | 15 SD | 431,670,000 | 453,253,500 | Sedang Berjalan | |
| | - Pembinaan Pengelolaan Wakaf Daerah | | | Kabupaten Natuna | | | Jumlah pembinaan fasilitas Umum dan Kemasyarakatan di Kecamatan | 15 Orang | 316,618,000 | 332,448,900 | Sedang Berjalan | |
| | - Sosialisasi Verifikasi dan Monitoring Evaluasi Wakaf Daerah | | | Kabupaten Natuna | | | Jumlah pembinaan fasilitas Umum dan Kemasyarakatan di Kecamatan | 4 Bulan | 260,673,000 | 273,706,650 | Sedang Berjalan | |
| **07.** | **Program Pembinaan Keagamaan** | Peningkatan kualitas kehidupan beragama dan budaya lokal | Meningkatnya keamanan dan ketertiban lingkungan | | Persentase pembinaan sosial budaya dan kemasyarakatan | 100 Persen | | | **4,733,461,000** | **5,075,134,050** | | |
| 07.02. | Penyelenggaraan MTQ/STQ | | | Kab. Natuna | | | Jumlah peserta perekrutan baru | 260 Orang | 2,582,152,000 | 2,711,259,600 | | Sekretariat Daerah |
| | - Penyelenggaraan MTQ/STQ Kabupaten | | | Kabupaten Natuna | | | Jumlah peserta perekrutan baru | 35 Peserta | 2,582,152,000 | 2,711,259,600 | Sedang Berjalan | |
| 07.11. | Pembinaan Kegiatan Sosial Kemasyarakatan | | | Kab. Natuna | | | jumlah rumah ibadah yang di kunjungi | 20 Rumah Ibadah | 2,151,309,000 | 2,363,874,450 | | Sekretariat Daerah |
| | - Pembinaan Lembaga anak Yatim Piatu dan Fakir Miskin Daerah | | | Kabupaten Natuna | | | jumlah rumah ibadah yang di kunjungi | 2 Lembaga | 251,709,000 | 264,294,450 | Sedang Berjalan | |

| Kode | Urusan/Bidang Urusan Pemerintahan/ Program/Kegiatan | Prioritas Daerah | Sasaran Pembangunan Daerah | Lokasi | Indikator Kinerja | | | | Pagu Indikatif | Prakiraan Maju | Jenis Prog & Keg | Perangkat Daerah |
|---|---|---|---|---|---|---|---|---|---|---|---|---|
| | | | | | Program/Outcome | | Kegiatan/Output | | | | | |
| | | | | | Uraian | Target | Uraian | Target | | | | |
| (1) | (2) | (3) | (4) | (5) | (6) | (7) | (8) | (9) | (10) | (11) | (12) | (13) |
| | - Kegiatan Pembinaan Kinerja Petugas Sosial Kemasyarakatan | | | Kabupaten Natuna | | | jumlah rumah ibadah yang di kunjungi | 60 Orang | 1,547,600,000 | 1,729,980,000 | Sedang Berjalan | |
| | - Peningkatan Kapasitas Peran Perangkat Kesra Kecamatan Se-Kabupaten | | | Kabupaten Natuna | | | jumlah rumah ibadah yang di kunjungi | 30 Orang | 352,000,000 | 369,600,000 | Sedang Berjalan | |
| | ***Bagian Umum*** | | | | | | | | | | | |
| **01.** | **Program Pelayanan Administrasi Perkantoran** | | | | Indeks Kepuasan Pelanggan/Pengguna | 2.81 Indeks | | | **50,005,957,745** | **52,771,255,632** | | |
| 01.01. | Penyediaan jasa surat menyurat | | | Kab. Natuna | | | Jumlah bulan penyediaan jasa surat menyurat | 12 Bulan | 150,000,000 | 157,500,000 | | Sekretariat Daerah |
| | - Penyediaan Jasa Surat Menyurat | | | Kabupaten Natuna | | | Jumlah bulan penyediaan jasa surat menyurat | 12 Bulan | 150,000,000 | 157,500,000 | Sedang Berjalan | |
| 01.02. | Penyediaan jasa komunikasi, sumber daya air dan listrik | | | Kab. Natuna | | | Jumlah Bulan Penyediaan jasa komunikasi, sumber daya air dan listrik | 12 Bulan | 2,335,380,000 | 2,452,149,000 | | Sekretariat Daerah |
| | - Penyediaan Jasa Komunikasi, Sumber Daya Air dan Listrik | | | Kabupaten Natuna | | | Jumlah Bulan Penyediaan jasa komunikasi, sumber daya air dan listrik | 12 Bulan | 2,335,380,000 | 2,452,149,000 | Sedang Berjalan | |
| 01.08. | Penyediaan jasa kebersihan kantor | | | Kab. Natuna | | | Jumlah Bulan Penyediaan Jasa Kebersihan Kantor | 12 Bulan | 1,264,100,000 | 1,327,305,000 | | Sekretariat Daerah |
| | - Penyediaan Jasa Kebersihan Kantor | | | Kabupaten Natuna | | | Jumlah Bulan Penyediaan Jasa Kebersihan Kantor | 12 Bulan | 1,264,100,000 | 1,327,305,000 | Sedang Berjalan | |
| 01.10. | Penyediaan alat tulis kantor | | | Kab. Natuna | | | Jumlah Bulan Penyediaan alat tulis kantor | 12 Bulan | 327,738,000 | 344,124,900 | | Sekretariat Daerah |
| | - Penyediaan Alat Tulis Kantor | | | Kabupaten Natuna | | | Jumlah Bulan Penyediaan alat tulis kantor | 12 Bulan | 327,738,000 | 344,124,900 | Sedang Berjalan | |
| 01.11. | Penyediaan barang cetakan dan penggandaan | | | Kab. Natuna | | | Jumlah Bulan Penyediaan bahan cetak dan penggadaan | 12 Bulan | 966,306,000 | 1,014,621,300 | | Sekretariat Daerah |
| | - Penyediaan Barang Cetakan dan Penggandaan | | | Kabupaten Natuna | | | Jumlah Bulan Penyediaan bahan cetak dan penggadaan | 12 Bulan | 966,306,000 | 1,014,621,300 | Sedang Berjalan | |
| 01.12. | Penyediaan komponen instalasi listrik/penerangan bangunan kantor | | | Kab. Natuna | | | Penyediaan komponen instalasi listrik | 12 Bulan | 400,000,000 | 420,000,000 | | Sekretariat Daerah |
| | - Penyediaan Komponen Instalasi Listrik/Penerangan Bangunan Kantor | | | Kabupaten Natuna | | | Penyediaan komponen instalasi listrik | 12 Bulan | 400,000,000 | 420,000,000 | Sedang Berjalan | |
| 01.13. | Penyediaan peralatan dan perlengkapan kantor | | | Kab. Natuna | | | Jumlah Bulan Penyediaan peralatan dan perlengkapan kantor | 200 Unit | 700,000,000 | 735,000,000 | | Sekretariat Daerah |
| | - Belanja modal pengadaan Lemari Besi | | | Kabupaten Natuna | | | Jumlah Bulan Penyediaan peralatan dan perlengkapan kantor | 2 Unit | 7,000,000 | 7,350,000 | Sedang Berjalan | |
| | - Belanja modal pengadaan Lemari Hias | | | Kabupaten Natuna | | | Jumlah Bulan Penyediaan peralatan dan perlengkapan kantor | 1 Unit | 8,000,000 | 8,400,000 | Sedang Berjalan | |
| | - Belanja modal Pengadaan Wireless gedung Daerah | | | Kabupaten Natuna | | | Jumlah Bulan Penyediaan peralatan dan perlengkapan kantor | 1 Paket | 80,000,000 | 84,000,000 | Sedang Berjalan | |
| | | | | | | | | | | | | |

| Kode | Urusan/Bidang Urusan Pemerintahan/ Program/Kegiatan | Prioritas Daerah | Sasaran Pembangunan Daerah | Lokasi | Indikator Kinerja | | | | Pagu Indikatif | Prakiraan Maju | Jenis Prog & Keg | Perangkat Daerah |
|---|---|---|---|---|---|---|---|---|---|---|---|---|
| | | | | | Program/Outcome | | Kegiatan/Output | | | | | |
| | | | | | Uraian | Target | Uraian | Target | | | | |
| (1) | (2) | (3) | (4) | (5) | (6) | (7) | (8) | (9) | (10) | (11) | (12) | (13) |
| | - Belanja Modal Pengadaan Printer JET | | | Kabupaten Natuna | | | Jumlah Bulan Penyediaan peralatan dan perlengkapan kantor | 2 Unit | 16,000,000 | 16,800,000 | Sedang Berjalan | |
| | - Belanja Modal Pengadaan printer | | | Kabupaten Natuna | | | Jumlah Bulan Penyediaan peralatan dan perlengkapan kantor | 21 Unit | 70,000,000 | 73,500,000 | Sedang Berjalan | |
| | - Belanja Modal Pengadaan Kursi Futura | | | Kabupaten Natuna | | | Jumlah Bulan Penyediaan peralatan dan perlengkapan kantor | 500 Unit | 80,000,000 | 84,000,000 | Sedang Berjalan | |
| | - Belanja modal pengadaan Meja 1/2 Biro | | | Kabupaten Natuna | | | Jumlah Bulan Penyediaan peralatan dan perlengkapan kantor | 9 Unit | 20,000,000 | 21,000,000 | Sedang Berjalan | |
| | - Belanja modal Pengadaan Lemari Kayu | | | Kabupaten Natuna | | | Jumlah Bulan Penyediaan peralatan dan perlengkapan kantor | 7 Unit | 50,000,000 | 52,500,000 | Sedang Berjalan | |
| | - Belanja Modal Pengadaan Scenner | | | Kabupaten Natuna | | | Jumlah Bulan Penyediaan peralatan dan perlengkapan kantor | 1 Unit | 6,000,000 | 6,300,000 | Sedang Berjalan | |
| | - Belanja Modal Pengadaan Kursi sandaran rendah | | | Kabupaten Natuna | | | Jumlah Bulan Penyediaan peralatan dan perlengkapan kantor | 4 Unit | 8,000,000 | 8,400,000 | Sedang Berjalan | |
| | - Belanja Modal Pengadaan Computer/PC | | | Kabupaten Natuna | | | Jumlah Bulan Penyediaan peralatan dan perlengkapan kantor | 17 Unit | 90,000,000 | 94,500,000 | Sedang Berjalan | |
| | - Belanja Modal Pengadaan Kursi Sandaran Tinggi | | | Kabupaten Natuna | | | Jumlah Bulan Penyediaan peralatan dan perlengkapan kantor | 5 Unit | 21,000,000 | 22,050,000 | Sedang Berjalan | |
| | - Belanja Modal pengadaan Alat Pendingin Ruangan | | | Kabupaten Natuna | | | Jumlah Bulan Penyediaan peralatan dan perlengkapan kantor | 10 Unit | 60,000,000 | 63,000,000 | Sedang Berjalan | |
| | - Belanja modal pengadaan Meja Rapat | | | Kabupaten Natuna | | | Jumlah Bulan Penyediaan peralatan dan perlengkapan kantor | 1 Unit | 70,000,000 | 73,500,000 | Sedang Berjalan | |
| | - belanja modal Pengadaan kursi sandaran sedang | | | Kabupaten Natuna | | | Jumlah Bulan Penyediaan peralatan dan perlengkapan kantor | 5 Unit | 15,000,000 | 15,750,000 | Sedang Berjalan | |
| | - Belanja modal pengadaan Meja 1 Biro | | | Kabupaten Natuna | | | Jumlah Bulan Penyediaan peralatan dan perlengkapan kantor | 1 Unit | 9,000,000 | 9,450,000 | Sedang Berjalan | |
| | - Belanja Modal Pengadaan Note Book | | | Kabupaten Natuna | | | Jumlah Bulan Penyediaan peralatan dan perlengkapan kantor | 19 Unit | 90,000,000 | 94,500,000 | Sedang Berjalan | |
| 01.17. | Penyediaan makanan dan minuman | | | Kab. Natuna | | | Jumlah Bulan Penyediaan makan dan minum | 12 Bulan | 1,200,000,000 | 1,260,000,000 | | Sekretariat Daerah |
| | - Penyediaan makan dan minum | | | Kabupaten Natuna | | | Jumlah Bulan Penyediaan makan dan minum | 12 Bulan | 1,200,000,000 | 1,260,000,000 | Sedang Berjalan | |
| 01.18. | Rapat-rapat koordinasi dan konsultasi keluar daerah | | | Kab. Natuna | | | Jumlah koordinasi luar daerah | 150 Kali | 3,496,391,000 | 3,671,210,550 | | Sekretariat Daerah |

| Kode | Urusan/Bidang Urusan Pemerintahan/ Program/Kegiatan | Prioritas Daerah | Sasaran Pembangunan Daerah | Lokasi | Indikator Kinerja | | | | Pagu Indikatif | Prakiraan Maju | Jenis Prog & Keg | Perangkat Daerah |
|---|---|---|---|---|---|---|---|---|---|---|---|---|
| | | | | | Program/Outcome | | Kegiatan/Output | | | | | |
| | | | | | Uraian | Target | Uraian | Target | | | | |
| (1) | (2) | (3) | (4) | (5) | (6) | (7) | (8) | (9) | (10) | (11) | (12) | (13) |
| | - Rapat-rapat Koordinasi dan Konsultasi ke Luar Daerah | | | Kabupaten Natuna | | | Jumlah koordinasi luar daerah | 150 Kali | 3,496,391,000 | 3,671,210,550 | Sedang Berjalan | |
| 01.19. | Penyediaan jasa tenaga pendukung administrasi/teknis perkantoran | | | Kab. Natuna | | | Jumlah PTT | 235 Orang | 28,565,408,145 | 29,943,678,552 | | Sekretariat Daerah |
| | - Penyediaan Jasa Tenaga Pendukung Administrasi/teknis Perkantoran | | | Kabupaten Natuna | | | Jumlah PTT | 275 Orang | 5,000,000,000 | 5,250,000,000 | Sedang Berjalan | |
| | - Gaji dan Tunjangan ASN | | | Kabupaten Natuna | | | Jumlah PTT | 1 Tahun | 22,565,408,145 | 23,693,678,552 | Sedang Berjalan | |
| | - Gaji tenaga honorer/ PTT | | | Kabupaten Natuna | | | Jumlah PTT | 235 Orang | 1,000,000,000 | 1,000,000,000 | Sedang Berjalan | |
| 01.20. | Rapat-rapat koordinasi dalam daerah | | | Kab. Natuna | | | Jumlah rapat Koordinasi Dalam Daerah | 230 Kali | 2,500,000,000 | 2,625,000,000 | | Sekretariat Daerah |
| | - Rapat-rapat koordinasi dalam daerah | | | Kabupaten Natuna | | | Jumlah rapat Koordinasi Dalam Daerah | 220 Kali | 2,500,000,000 | 2,625,000,000 | Sedang Berjalan | |
| 01.21. | Penyediaan jasa akomodasi tamu | | | Kab. Natuna | | | jumlah jasa akomodasi tamu | 12 Bulan | 999,950,000 | 1,364,947,500 | | Sekretariat Daerah |
| | - Penyediaan Jasa Akomodasi Tamu | | | Kabupaten Natuna | | | jumlah jasa akomodasi tamu | 12 Bulan | 999,950,000 | 1,364,947,500 | Sedang Berjalan | |
| 01.22. | Koordinasi dan kunjungan kerja pejabat tinggi | | | Kab. Natuna | | | Jumlah koordinasi | 210 Kali | 6,900,684,600 | 7,245,718,830 | | Sekretariat Daerah |
| | - Koordinasi dan Kunjungan Kerja Pejabat Tinggi | | | Kabupaten Natuna | | | Jumlah koordinasi | 180 Kali | 6,900,684,600 | 7,245,718,830 | Sedang Berjalan | |
| 01.27. | Koordinasi dan konsultasi luar daerah bidang administrasi | | | Kab. Natuna | | | Jumlah koordinasi luar daerah bidang administrasi | 19 Kali | 200,000,000 | 210,000,000 | | Sekretariat Daerah |
| | - Koordinasi dan Konsultasi Luar Daerah Bidang Administrasi | | | Kabupaten Natuna | | | Jumlah koordinasi luar daerah bidang administrasi | 17 Kali | 200,000,000 | 210,000,000 | Sedang Berjalan | |
| **02.** | **Program Peningkatan Sarana dan Prasarana Aparatur** | | | | Indeks Kepuasan Pelanggan/Pengguna | 2.81 Indeks | | | **9,173,358,600** | **9,632,026,530** | | |
| 02.05. | Pengadaan kendaraan dinas/operasional | | | Kab. Natuna | | | Jumlah kendaraan dinas | 10 Unit | 241,255,600 | 253,318,380 | | Sekretariat Daerah |
| | - Belanja Modal Pengadaan Mobil Truck | | | Kabupaten Natuna | | | Jumlah kendaraan dinas | 1 Unit | 131,255,600 | 137,818,380 | Sedang Berjalan | |
| | - Pengadaan Kendaraan Dinas Roda 4 | | | Kabupaten Natuna | | | Jumlah kendaraan dinas | 1 Unit | 110,000,000 | 115,500,000 | Sedang Berjalan | |
| 02.08. | Pengadaan peralatan rumah jabatan/dinas | | | Kab. Natuna | | | Jenis peralatan rumah jabatan dinas | 18 Jenis | 241,576,000 | 253,654,800 | | Sekretariat Daerah |
| | - Pengadaan Peralatan Rumah Jabatan/Dinas | | | Kabupaten Natuna | | | Jenis peralatan rumah jabatan dinas | 18 Jenis | 241,576,000 | 253,654,800 | Sedang Berjalan | |
| 02.15. | Penyediaan rumah jabatan/dinas | | | Kab. Natuna | | | Jumlah rumah jabatan dinas | 3 Unit | 483,153,000 | 507,310,650 | | Sekretariat Daerah |
| | - Penyediaan Rumah Jabatan/Dinas | | | Kabupaten Natuna | | | Jumlah rumah jabatan dinas | 2 Unit | 483,153,000 | 507,310,650 | Sedang Berjalan | |
| 02.16. | Penyediaan gedung/gudang kantor | | | Kab. Natuna | | | Jumlah gedung/gudang antor | 5 Unit | 452,955,000 | 475,602,750 | | Sekretariat Daerah |
| | - Penyediaan Gedung/Gedung Kantor | | | Kabupaten Natuna | | | Jumlah gedung/gudang antor | 10 Unit | 452,955,000 | 475,602,750 | Sedang Berjalan | |
| 02.22. | Pemeliharaan rutin/berkala gedung kantor | | | Kab. Natuna | | | Jumlah pemeliharan rutin /Berkala gedung kantor | 5 Unit | 1,615,000,000 | 1,695,750,000 | | Sekretariat Daerah |
| | | | | | | | | | | | | |

| Kode | Urusan/Bidang Urusan Pemerintahan/ Program/Kegiatan | Prioritas Daerah | Sasaran Pembangunan Daerah | Lokasi | Indikator Kinerja | | | | Pagu Indikatif | Prakiraan Maju | Jenis Prog & Keg | Perangkat Daerah |
|---|---|---|---|---|---|---|---|---|---|---|---|---|
| | | | | | Program/Outcome | | Kegiatan/Output | | | | | |
| | | | | | Uraian | Target | Uraian | Target | | | | |
| (1) | (2) | (3) | (4) | (5) | (6) | (7) | (8) | (9) | (10) | (11) | (12) | (13) |
| | - Pemeliharaan Rutin/Berkala Gedung Kantor | | | Kabupaten Natuna | | | Jumlah pemeliharan rutin /Berkala gedung kantor | 5 Unit | 1,615,000,000 | 1,695,750,000 | Sedang Berjalan | |
| 02.24. | Pemeliharaan rutin/berkala kendaraan dinas/operasional | | | Kab. Natuna | | | Jumlah kendaraan dinas /operasional yang dipelihara | 35 Unit | 1,700,000,000 | 1,785,000,000 | | Sekretariat Daerah |
| | - Belanja modal Pengadaan Mesin Fery Pemda Natuna | | | Kabupaten Natuna | | | Jumlah kendaraan dinas /operasional yang dipelihara | 2 Unit | 200,000,000 | 210,000,000 | Sedang Berjalan | |
| | - Pemeliharaan Rutin/Berkala Kendaraan Dinas/Oprasional | | | Kabupaten Natuna | | | Jumlah kendaraan dinas /operasional yang dipelihara | 36 Unit | 1,500,000,000 | 1,575,000,000 | Sedang Berjalan | |
| 02.25. | Pemeliharaan rutin/berkala perlengkapan rumah jabatan/dinas | | | Kab. Natuna | | | Jumlah pemeliharaan | 7 Jenis | 1,171,280,000 | 1,229,844,000 | | Sekretariat Daerah |
| | - Pemeliharaan Rutin/Berkala Perlengkapan Rumah Jabtan/ Dinas | | | Kabupaten Natuna | | | Jumlah pemeliharaan | 3 Jenis | 1,171,280,000 | 1,229,844,000 | Sedang Berjalan | |
| 02.28. | Pemeliharaan rutin/berkala peralatan gedung kantor | | | Kab. Natuna | | | Jumlah pemeliharaan gedung kantor | 3 Jenis | 818,139,000 | 859,045,950 | | Sekretariat Daerah |
| | - Pemeliharaan Rutin/Berkala Peralatan Gedung Kantor | | | Kabupaten Natuna | | | Jumlah pemeliharaan gedung kantor | 3 Jenis | 818,139,000 | 859,045,950 | Sedang Berjalan | |
| 02.30. | Pemeliharaan rutin/berkala peralatan dan perlengkapan kantor | | | Kab. Natuna | | | Jumlah Jenis pemeliharaan rutin /berkala peralatan dan perlengkapan kantor | 50 Jenis | 800,000,000 | 840,000,000 | | Sekretariat Daerah |
| | - Pemeliharaan Rutin/Berkala Perlengkapan gedung kantor | | | Kabupaten Natuna | | | Jumlah Jenis pemeliharaan rutin /berkala peralatan dan perlengkapan kantor | 7 Jenis | 800,000,000 | 840,000,000 | Sedang Berjalan | |
| 02.33. | Pemeliharaan rutin/berkala alat-alat angkutan | | | Kab. Natuna | | | Jumlah Pemeliharaan alat alat angkutan | 3 Jenis | 1,150,000,000 | 1,207,500,000 | | Sekretariat Daerah |
| | - Pemeliharaan Rutin/Berkala Alat-alat Angkutan | | | Kabupaten Natuna | | | Jumlah Pemeliharaan alat alat angkutan | 2 Jenis | 1,150,000,000 | 1,207,500,000 | Sedang Berjalan | |
| 02.42. | Rehabilitasi sedang/berat gedung kantor | | | Kab. Natuna | | | Jumlah Rehab Gedung Kantor | 1 Paket | 100,000,000 | 105,000,000 | | Sekretariat Daerah |
| | - Rehabilitasi Sedang/Berat Rumah Gedung Kantor | | | Kabupaten Natuna | | | Jumlah Rehab Gedung Kantor | 2 Unit | 100,000,000 | 105,000,000 | Sedang Berjalan | |
| 02.56. | Penyediaan Kantor Penghubung Pemerintah Daerah | | | Kab. Natuna | | | penyediaan kantor penghubung pemerintah daerah | 1 Gedung | 400,000,000 | 420,000,000 | | Sekretariat Daerah |
| | - penyediaan kantor penghubung pemerintah daerah | | | Kabupaten Natuna | | | penyediaan kantor penghubung pemerintah daerah | 1 Kegiatan | 400,000,000 | 420,000,000 | Sedang Berjalan | |
| **03.** | **Program Peningkatan Disiplin Aparatur** | | | | Indeks Kepuasan Pelanggan/Pengguna | 2.81 Indeks | | | **300,000,000** | **682,500,000** | | |
| 03.02. | Pengadaan pakaian dinas beserta kelengkapannya | | | Kab. Natuna | | | Jumlah pengadaan pakaian dinas | 21 Stell | 150,000,000 | 315,000,000 | | Sekretariat Daerah |
| | - Pengadaan Pakaian dinas Beserta Kelengkapannya | | | Kabupaten Natuna | | | Jumlah pengadaan pakaian dinas | 21 Stell | 150,000,000 | 315,000,000 | Sedang Berjalan | |
| 03.05. | Pengadaan pakaian khusus hari-hari tertentu | | | Kab. Natuna | | | Jumlah pengadaan pakaian khusus hari-hari tertentu | 339 Stell | 150,000,000 | 367,500,000 | | Sekretariat Daerah |
| | - Pengadaan Pakaian Khusus Hari-hari tertentu | | | Kabupaten Natuna | | | Jumlah pengadaan pakaian khusus hari-hari tertentu | 21 Stell | 150,000,000 | 367,500,000 | Sedang Berjalan | |
| **05.** | **Program Peningkatan Kapasitas Sumber Daya Aparatur** | | | | Persentase Aparatur yang Bersertifikasi | 75 Persen | | | **598,695,000** | **1,236,579,750** | | |

| Kode | Urusan/Bidang Urusan Pemerintahan/ Program/Kegiatan | Prioritas Daerah | Sasaran Pembangunan Daerah | Lokasi | Indikator Kinerja | | | | Pagu Indikatif | Prakiraan Maju | Jenis Prog & Keg | Perangkat Daerah |
|---|---|---|---|---|---|---|---|---|---|---|---|---|
| | | | | | Program/Outcome | | Kegiatan/Output | | | | | |
| | | | | | Uraian | Target | Uraian | Target | | | | |
| (1) | (2) | (3) | (4) | (5) | (6) | (7) | (8) | (9) | (10) | (11) | (12) | (13) |
| 05.04. | Kursus dan peningkatan ketrampilan aparatur | | | Kab. Natuna | | | Jumlah aparatur yang mengikuti kursus | 22 Orang | 200,200,000 | 818,160,000 | | Sekretariat Daerah |
| | - Kursus dan Peninmgkatan Ketrampilan aparatur | | | Kabupaten Natuna | | | Jumlah aparatur yang mengikuti kursus | 12 Orang | 200,200,000 | 818,160,000 | Sedang Berjalan | |
| 05.20. | Penyediaan jasa pemeliharaan kesehatan aparatur | | | Kab. Natuna | | | Jasa pemeliharaan kesehatan kepala dan wakil kepala daerah | 2 Orang | 398,495,000 | 418,419,750 | | Sekretariat Daerah |
| | - Penyediaan Jasa Pemeliharaan Kesehatan | | | Kabupaten Natuna | | | Jasa pemeliharaan kesehatan kepala dan wakil kepala daerah | 17 Kali | 398,495,000 | 418,419,750 | Sedang Berjalan | |
| **16.** | **Program Peningkatan pelayanan Kedinasan Kepala Daerah/Wakil Kepala Daerah** | | | | Indeks Kepuasan Pelanggan/Pengguna | B (2.81) Indeks | | | **6,900,000,000** | **7,245,000,000** | | |
| 16.05. | Kunjungan kerja/inspeksi kepala daerah/wakil kepala daerah | | | Kab. Natuna | | | Jumlah Pelayanan Kedinasan | 5 Jenis | 3,500,000,000 | 3,675,000,000 | | Sekretariat Daerah |
| | - Kunjungan Kerja/Inpeksi Kepala Daerah/wakil Kepala Daerah | | | Kabupaten Natuna | | | Jumlah Pelayanan Kedinasan | 5 Jenis | 3,500,000,000 | 3,675,000,000 | Sedang Berjalan | |
| 16.13. | Peningkatan Operasional Teknis Perangkat Daerah | | | Kab. Natuna | | | Oprasional teknis Perangkat Daerah | 4 Jenis | 3,400,000,000 | 3,570,000,000 | | Sekretariat Daerah |
| | - Peningkatan Oprasional Teknis Prangkat Daerah | | | Kabupaten Natuna | | | Oprasional teknis Perangkat Daerah | 4 Jenis | 3,400,000,000 | 3,570,000,000 | Sedang Berjalan | |
| | ***Bagian Protokol dan Komunikasi Pimpinan*** | | | | | | | | | | | |
| **01.** | **Program Pelayanan Administrasi Perkantoran** | | | | Indeks Kepuasan Pelanggan/Pengguna | 2.81 Indeks | | | **7,593,664,000** | **8,183,347,200** | | |
| 01.15. | Penyediaan bahan bacaan dan peraturan perundang-undangan | | | Kab. Natuna | | | Jumlah Bulan penyediaan bahan baca dan peraturan perundang-undangan | 12 Bulan | 205,000,000 | 215,250,000 | | Sekretariat Daerah |
| | - Penyediaan Bahan Bacaan dan Peraturan Perundang-Undangan | | | Kabupaten Natuna | | | Jumlah Bulan penyediaan bahan baca dan peraturan perundang-undangan | 12 Bulan | 205,000,000 | 215,250,000 | Sedang Berjalan | |
| 01.23. | Penyediaan jasa kehumasan | | | Kab. Natuna | | | Jumlah jasa kehumasan | 12 Bulan | 6,006,264,000 | 6,306,577,200 | | Sekretariat Daerah |
| | - Belanja Recorder/Perekam Suara | | | Kabupaten Natuna | | | Jumlah jasa kehumasan | 5 Buah | 5,000,000 | 5,250,000 | Sedang Berjalan | |
| | - Belanja Note Book | | | Kabupaten Natuna | | | Jumlah jasa kehumasan | 2 Buah | 20,000,000 | 21,000,000 | Sedang Berjalan | |
| | - Penyediaan jasa publikasi pimpinan daerah | | | Kabupaten Natuna | | | Jumlah jasa kehumasan | 12 Bulan | 5,981,264,000 | 6,280,327,200 | Sedang Berjalan | |
| 01.30. | Penyediaan jasa protokol | | | Kab. Natuna | | | Jumlah jasa protokler | 12 Bulan | 807,000,000 | 1,057,350,000 | | Sekretariat Daerah |
| | - Penyediaan Jasa Protokol | | | Kabupaten Natuna | | | Jumlah jasa protokler | 12 Bulan | 713,000,000 | 958,650,000 | Sedang Berjalan | |
| | - Belanja Printer | | | Kabupaten Natuna | | | Jumlah jasa protokler | 3 Buah | 9,000,000 | 9,450,000 | Sedang Berjalan | |
| | - Belanja Radio HF/FM | | | Kabupaten Natuna | | | Jumlah jasa protokler | 15 Buah | 45,000,000 | 47,250,000 | Sedang Berjalan | |
| | | | | | | | | | | | | |

| Kode | Urusan/Bidang Urusan Pemerintahan/ Program/Kegiatan | Prioritas Daerah | Sasaran Pembangunan Daerah | Lokasi | Indikator Kinerja | | | | Pagu Indikatif | Prakiraan Maju | Jenis Prog & Keg | Perangkat Daerah |
|---|---|---|---|---|---|---|---|---|---|---|---|---|
| | | | | | Program/Outcome | | Kegiatan/Output | | | | | |
| | | | | | Uraian | Target | Uraian | Target | | | | |
| (1) | (2) | (3) | (4) | (5) | (6) | (7) | (8) | (9) | (10) | (11) | (12) | (13) |
| | - Belanja Note Book | | | Kabupaten Natuna | | | Jumlah jasa protokler | 3 Buah | 40,000,000 | 42,000,000 | Sedang Berjalan | |
| 01.31. | Penyediaan jasa dokumentasi dan publikasi | | | Kab. Natuna | | | Jumlah jasa dokumentasi dan publikasi | 12 Bulan | 575,400,000 | 604,170,000 | | Sekretariat Daerah |
| | - Belanja Note Book | | | Kabupaten Natuna | | | Jumlah jasa dokumentasi dan publikasi | 1 Buah | 20,000,000 | 21,000,000 | Sedang Berjalan | |
| | - Belanja Televisi | | | Kabupaten Natuna | | | Jumlah jasa dokumentasi dan publikasi | 1 Buah | 10,000,000 | 10,500,000 | Sedang Berjalan | |
| | - Pendokumentasi Tugas Pimpinan | | | Kabupaten Natuna | | | Jumlah jasa dokumentasi dan publikasi | 12 Bulan | 55,400,000 | 58,170,000 | Sedang Berjalan | |
| | - Belanja Gimbal stabillizer | | | Kabupaten Natuna | | | Jumlah jasa dokumentasi dan publikasi | 1 Buah | 9,700,000 | 10,185,000 | Sedang Berjalan | |
| | - Belanja Camcorder/Handycm | | | Kabupaten Natuna | | | Jumlah jasa dokumentasi dan publikasi | 1 Buah | 95,000,000 | 99,750,000 | Sedang Berjalan | |
| | - Belanja Komputer/PC | | | Kabupaten Natuna | | | Jumlah jasa dokumentasi dan publikasi | 1 Buah | 9,000,000 | 9,450,000 | Sedang Berjalan | |
| | - Penyedia Jasa Dokumentasi Pimpinan Daerah | | | Kabupaten Natuna | | | Jumlah jasa dokumentasi dan publikasi | 12 Bulan | 376,300,000 | 395,115,000 | Sedang Berjalan | |
| | ***Bagian Pengadaan Barang dan Jasa*** | | | | | | | | | | | |
| **51.** | **Program Percepatan Pembangunan** | | | | Persentase Realisasi Pelaksanaan Pembangunan | 90 Persen | | | **3,863,950,000** | **4,267,147,500** | | |
| 51.02. | Penerapan E-procuremen ( Pelelangan Secara Elekteronik ) | | | Kab. Natuna | | | Jumlah laporan pekerjaan yang dilelang melalui sistem e-procuremen | 12 Laporan | 1,649,850,000 | 1,732,342,500 | | Sekretariat Daerah |
| | - Penerapan E-procuremen ( Pelelangan Secara Elekteronik ) | | | Kabupaten Natuna | | | Jumlah laporan pekerjaan yang dilelang melalui sistem e-procuremen | 12 Dokumen | 1,358,950,000 | 1,426,897,500 | | |
| | - kursi sandaran rendah | | | Kabupaten Natuna | | | Jumlah laporan pekerjaan yang dilelang melalui sistem e-procuremen | 3 Unit | 8,400,000 | 8,820,000 | Sedang Berjalan | |
| | - pengadaan komputer/PC | | | Kabupaten Natuna | | | Jumlah laporan pekerjaan yang dilelang melalui sistem e-procuremen | 5 Unit | 50,000,000 | 52,500,000 | Sedang Berjalan | |
| | - pengadaan notebook | | | Kabupaten Natuna | | | Jumlah laporan pekerjaan yang dilelang melalui sistem e-procuremen | 3 Unit | 75,000,000 | 78,750,000 | Sedang Berjalan | |
| | - pengadaan mesin penghancur kertas | | | Kabupaten Natuna | | | Jumlah laporan pekerjaan yang dilelang melalui sistem e-procuremen | 4 Unit | 20,000,000 | 21,000,000 | Sedang Berjalan | |
| | - printer | | | Kabupaten Natuna | | | Jumlah laporan pekerjaan yang dilelang melalui sistem e-procuremen | 5 Unit | 22,500,000 | 23,625,000 | Sedang Berjalan | |
| | - pengadaan AC | | | Kabupaten Natuna | | | Jumlah laporan pekerjaan yang dilelang melalui sistem e-procuremen | 2 Unit | 40,000,000 | 42,000,000 | Sedang Berjalan | |
| | | | | | | | | | | | | |

| Kode | Urusan/Bidang Urusan Pemerintahan/ Program/Kegiatan | Prioritas Daerah | Sasaran Pembangunan Daerah | Lokasi | Indikator Kinerja | | | | Pagu Indikatif | Prakiraan Maju | Jenis Prog & Keg | Perangkat Daerah |
|---|---|---|---|---|---|---|---|---|---|---|---|---|
| | | | | | Program/Outcome | | Kegiatan/Output | | | | | |
| | | | | | Uraian | Target | Uraian | Target | | | | |
| (1) | (2) | (3) | (4) | (5) | (6) | (7) | (8) | (9) | (10) | (11) | (12) | (13) |
| | - peralatan jaringan komputer | | | Kabupaten Natuna | | | Jumlah laporan pekerjaan yang dilelang melalui sistem e-procuremen | 1 Paket | 50,000,000 | 52,500,000 | | |
| | - CCTV | | | Kabupaten Natuna | | | Jumlah laporan pekerjaan yang dilelang melalui sistem e-procuremen | 1 Set | 25,000,000 | 26,250,000 | Sedang Berjalan | |
| 51.06. | Pengembangan Sistem Layanan Secara Elektronik | | | Kab. Natuna | | | Jumlah sarana prasarana sistem pengadaan | 5 Jenis | 114,100,000 | 119,805,000 | | Sekretariat Daerah |
| | - Pengembangan Sistem Layanan Secara Elektronik | | | Kabupaten Natuna | | | Jumlah sarana prasarana sistem pengadaan | 8 Jenis | 114,100,000 | 119,805,000 | Sedang Berjalan | |
| 51.07. | Pengadaan Unit Layanan Pengadaan (ULP) | | | Kab. Natuna | | | Persentase paket yang dilelang melalui ULP | 100 Persen | 1,476,956,000 | 1,550,803,800 | | Sekretariat Daerah |
| | - pengadaan note book | | | Kabupaten Natuna | | | Persentase paket yang dilelang melalui ULP | 3 Unit | 75,000,000 | 78,750,000 | Sedang Berjalan | |
| | - pengadaan printer | | | Kabupaten Natuna | | | Persentase paket yang dilelang melalui ULP | 3 Unit | 13,500,000 | 14,175,000 | Sedang Berjalan | |
| | - pengadaan komputer PC | | | Kabupaten Natuna | | | Persentase paket yang dilelang melalui ULP | 3 Unit | 30,000,000 | 31,500,000 | Sedang Berjalan | |
| | - pengadaan meja 1 biro | | | Kabupaten Natuna | | | Persentase paket yang dilelang melalui ULP | 1 Unit | 4,900,000 | 5,145,000 | Sedang Berjalan | |
| | - pengadaan TV | | | Kabupaten Natuna | | | Persentase paket yang dilelang melalui ULP | 2 Unit | 30,000,000 | 31,500,000 | Sedang Berjalan | |
| | - pengadaan kursi sandaran rendah | | | Kabupaten Natuna | | | Persentase paket yang dilelang melalui ULP | 4 Unit | 11,200,000 | 11,760,000 | Sedang Berjalan | |
| | - lemari arsip besi mobile file | | | Kabupaten Natuna | | | Persentase paket yang dilelang melalui ULP | 2 Unit | 20,000,000 | 21,000,000 | Sedang Berjalan | |
| | - Pengadaan Unit Layanan Pengadaan (ULP) | | | Kabupaten Natuna | | | Persentase paket yang dilelang melalui ULP | 100 Persen | 1,278,356,000 | 1,342,273,800 | Sedang Berjalan | |
| | - pengadaan meja 1/2 biro | | | Kabupaten Natuna | | | Persentase paket yang dilelang melalui ULP | 4 Unit | 14,000,000 | 14,700,000 | Sedang Berjalan | |
| 51.08. | Fasilitasi dan Koordinasi Peningkatan Sumber Daya Manusia Pengadaan Barang dan Jasa | | | Kab. Natuna | | | Jumlah FGD Pengadaan Barang dan Jasa | 5 FGD | 623,044,000 | 864,196,200 | | Sekretariat Daerah |
| | - belanja modal pengadaan printer | | | Kabupaten Natuna | | | Jumlah FGD Pengadaan Barang dan Jasa | 2 Unit | 9,000,000 | 9,450,000 | Sedang Berjalan | |
| | - Fasilitasi dan Koordinasi Peningkatan Sumber Daya Manusia Pengadaan Barang dan Jasa | | | Kabupaten Natuna | | | Jumlah FGD Pengadaan Barang dan Jasa | 160 Orang | 524,044,000 | 760,246,200 | Sedang Berjalan | |
| | - pengadaan laptop | | | Kabupaten Natuna | | | Jumlah FGD Pengadaan Barang dan Jasa | 2 Unit | 50,000,000 | 52,500,000 | Sedang Berjalan | |
| | - belanja modal komputer/PC | | | Kabupaten Natuna | | | Jumlah FGD Pengadaan Barang dan Jasa | 2 Unit | 10,000,000 | 10,500,000 | Sedang Berjalan | |
| | - pengadaan proyektor | | | Kabupaten Natuna | | | Jumlah FGD Pengadaan Barang dan Jasa | 1 Set | 30,000,000 | 31,500,000 | Sedang Berjalan | |
| | ***Bagian Kerjasama*** | | | | | | | | | | | |
| **02.** | **Program Peningkatan Sarana dan Prasarana Aparatur** | | | | Indeks Kepuasan Pelanggan/Pengguna | 2.81 Indeks | | | **1,000,000,000** | **1,050,000,000** | | |

| Kode | Urusan/Bidang Urusan Pemerintahan/ Program/Kegiatan | Prioritas Daerah | Sasaran Pembangunan Daerah | Lokasi | Indikator Kinerja | | | | Pagu Indikatif | Prakiraan Maju | Jenis Prog & Keg | Perangkat Daerah |
|---|---|---|---|---|---|---|---|---|---|---|---|---|
| | | | | | Program/Outcome | | Kegiatan/Output | | | | | |
| | | | | | Uraian | Target | Uraian | Target | | | | |
| (1) | (2) | (3) | (4) | (5) | (6) | (7) | (8) | (9) | (10) | (11) | (12) | (13) |
| 02.56. | Penyediaan Kantor Penghubung Pemerintah Daerah | | | Kab. Natuna | | | Jumlah koordinasi | 5 Kali | 1,000,000,000 | 1,050,000,000 | | Sekretariat Daerah |
| | - Fasilitasi kerja sama luar negeri | | | Kabupaten Natuna | | | Jumlah koordinasi | 5 Kali | 300,000,000 | 315,000,000 | Sedang Berjalan | |
| | - Evaluasi dan Monitoring kerja sama luar negeri dan dalam negeri | | | Kabupaten Natuna | | | Jumlah koordinasi | 1 Laporan | 400,000,000 | 420,000,000 | Sedang Berjalan | |
| | - Fasilitasi penyelengggaraan kerja sama dalam negeri/antar daerah | | | Kabupaten Natuna | | | Jumlah koordinasi | 10 Kali | 300,000,000 | 315,000,000 | Sedang Berjalan | |
| **01.** | **Program Pelayanan Administrasi Perkantoran** | | | | Jumlah Bulan Pelayanan Administrasi perkantoran | 12 Bulan | | | **24,557,754,240** | **24,160,641,952** | | |
| 01.01. | Penyediaan jasa surat menyurat | | | Kab. Natuna | | | Jumlah bulan penyediaan jasa surat menyurat | 12 Bulan | 22,500,000 | 23,625,000 | | Sekretariat DPRD |
| | - Belanja materai | | | Kabupaten Natuna | | | Jumlah bulan penyediaan jasa surat menyurat | 1 Paket Paket | 22,500,000 | 23,625,000 | | |
| 01.02. | Penyediaan jasa komunikasi, sumber daya air dan listrik | | | Kab. Natuna | | | Jumlah Bulan Penyediaan jasa komunikasi, sumber daya air dan listrik | 12 Bulan | 533,000,000 | 559,650,000 | | Sekretariat DPRD |
| | - Belanja langganan TV Kabel | | | Kabupaten Natuna | | | Jumlah Bulan Penyediaan jasa komunikasi, sumber daya air dan listrik | 12 Bulan Bulan | 12,000,000 | 12,600,000 | Sedang Berjalan | |
| | - Belanja modal pengadaan telepon | | | Kabupaten Natuna | | | Jumlah Bulan Penyediaan jasa komunikasi, sumber daya air dan listrik | 5 Unit Unit | 10,000,000 | 10,500,000 | Sedang Berjalan | |
| | - Belanja pemeliharaan jaringan listrik | | | Kabupaten Natuna | | | Jumlah Bulan Penyediaan jasa komunikasi, sumber daya air dan listrik | 1 Paket Paket | 25,000,000 | 26,250,000 | Sedang Berjalan | |
| | - Belanja modal pengadaan instalasi jaringan telepon | | | Kabupaten Natuna | | | Jumlah Bulan Penyediaan jasa komunikasi, sumber daya air dan listrik | 1 Paket Paket | 5,000,000 | 5,250,000 | Sedang Berjalan | |
| | - Belanja alat listrik dan elektronik (lampu pijar, battry kering) | | | Kabupaten Natuna | | | Jumlah Bulan Penyediaan jasa komunikasi, sumber daya air dan listrik | 12 Bulan Bulan | 70,000,000 | 73,500,000 | Sedang Berjalan | |
| | - Belanja listrik | | | Kabupaten Natuna | | | Jumlah Bulan Penyediaan jasa komunikasi, sumber daya air dan listrik | 12 Bulan Bulan | 240,000,000 | 252,000,000 | Sedang Berjalan | |
| | - Belanja pemeliharaan jaringan air | | | Kabupaten Natuna | | | Jumlah Bulan Penyediaan jasa komunikasi, sumber daya air dan listrik | 1 Paket Paket | 7,000,000 | 7,350,000 | Sedang Berjalan | |
| | - Belanja pemeliharaan jaringan telepon | | | Kabupaten Natuna | | | Jumlah Bulan Penyediaan jasa komunikasi, sumber daya air dan listrik | 1 Paket Paket | 7,000,000 | 7,350,000 | Sedang Berjalan | |
| | - Belanja pemasangan meter listrik PLN | | | Kabupaten Natuna | | | Jumlah Bulan Penyediaan jasa komunikasi, sumber daya air dan listrik | 1 Paket Paket | 25,000,000 | 26,250,000 | Sedang Berjalan | |
| | - Belanja air | | | Kabupaten Natuna | | | Jumlah Bulan Penyediaan jasa komunikasi, sumber daya air dan listrik | 12 Bulan Bulan | 60,000,000 | 63,000,000 | Sedang Berjalan | |
| | | | | | | | | | | | | |

| Kode | Urusan/Bidang Urusan Pemerintahan/ Program/Kegiatan | Prioritas Daerah | Sasaran Pembangunan Daerah | Lokasi | Indikator Kinerja | | | | Pagu Indikatif | Prakiraan Maju | Jenis Prog & Keg | Perangkat Daerah |
|---|---|---|---|---|---|---|---|---|---|---|---|---|
| | | | | | Program/Outcome | | Kegiatan/Output | | | | | |
| | | | | | Uraian | Target | Uraian | Target | | | | |
| (1) | (2) | (3) | (4) | (5) | (6) | (7) | (8) | (9) | (10) | (11) | (12) | (13) |
| | - Belanja telepon | | | Kabupaten Natuna | | | Jumlah Bulan Penyediaan jasa komunikasi, sumber daya air dan listrik | 12 Bulan Bulan | 72,000,000 | 75,600,000 | Sedang Berjalan | |
| 01.08. | Penyediaan jasa kebersihan kantor | | | Kab. Natuna | | | Jumlah Bulan Penyediaan Jasa Kebersihan Kantor | 12 Bulan | 388,500,000 | 407,925,000 | | Sekretariat DPRD |
| | - Belanja jasa kebersihan kantor (cleaning servis) | | | Kabupaten Natuna | | | Jumlah Bulan Penyediaan Jasa Kebersihan Kantor | 1 Paket Paket | 200,000,000 | 210,000,000 | Sedang Berjalan | |
| | - Belanja jasa konsultasi pengawasan pembangunan bak penampungan sampah sekretariat DPRD | | | Kabupaten Natuna | | | Jumlah Bulan Penyediaan Jasa Kebersihan Kantor | 1 Paket Paket | 2,500,000 | 2,625,000 | Sedang Berjalan | |
| | - Belanja jasa konsultasi perencanaan pembangunan bak penampungan sampah sekretariat DPRD | | | Kabupaten Natuna | | | Jumlah Bulan Penyediaan Jasa Kebersihan Kantor | 1 Paket Paket | 4,000,000 | 4,200,000 | Sedang Berjalan | |
| | - Pembangunan Bak Penampungan Sampah Sekretariat DPRD | | | Kabupaten Natuna | | | Jumlah Bulan Penyediaan Jasa Kebersihan Kantor | 1 Paket Paket | 50,000,000 | 52,500,000 | Sedang Berjalan | |
| | - Belanja peralatan kebersihan | | | Kabupaten Natuna | | | Jumlah Bulan Penyediaan Jasa Kebersihan Kantor | 1 Paket Paket | 60,000,000 | 63,000,000 | Sedang Berjalan | |
| | - Belanja bahan pembersih (tisu, pengharum ruangan dan pembersih tangan) | | | Kabupaten Natuna | | | Jumlah Bulan Penyediaan Jasa Kebersihan Kantor | 12 Bulan Bulan | 72,000,000 | 75,600,000 | Sedang Berjalan | |
| 01.10. | Penyediaan alat tulis kantor | | | Kab. Natuna | | | Jumlah Bulan Penyediaan alat tulis kantor | 12 Bulan | 200,000,000 | 210,000,000 | | Sekretariat DPRD |
| | - Belanja alat tulis kantor | | | Kabupaten Natuna | | | Jumlah Bulan Penyediaan alat tulis kantor | 12 Bulan Bulan | 200,000,000 | 210,000,000 | Sedang Berjalan | |
| 01.11. | Penyediaan barang cetakan dan penggandaan | | | Kab. Natuna | | | Jumlah Bulan Penyediaan bahan cetakan dan penggadaan | 12 Bulan | 120,000,000 | 126,000,000 | | Sekretariat DPRD |
| | - Belanja cetak blanko administrasi kantor/bamflet | | | Kabupaten Natuna | | | Jumlah Bulan Penyediaan bahan cetakan dan penggadaan | 1 Paket Paket | 20,000,000 | 21,000,000 | Sedang Berjalan | |
| | - Belanja Penggandaan | | | Kabupaten Natuna | | | Jumlah Bulan Penyediaan bahan cetakan dan penggadaan | 12 Bulan Bulan | 100,000,000 | 105,000,000 | Sedang Berjalan | |
| 01.13. | Penyediaan peralatan dan perlengkapan kantor | | | Kab. Natuna | | | Jumlah jenis Penyediaan peralatan dan perlengkapan kantor | 15 Jenis | 571,000,000 | 599,550,000 | | Sekretariat DPRD |
| | - Belanja modal pengadaan drone | | | Kabupaten Natuna | | | Jumlah jenis Penyediaan peralatan dan perlengkapan kantor | 1 Unit Unit | 20,000,000 | 21,000,000 | Sedang Berjalan | |
| | - Belanja modal pengadaan kursi kerja | | | Kabupaten Natuna | | | Jumlah jenis Penyediaan peralatan dan perlengkapan kantor | 2 Unit Unit | 10,000,000 | 10,500,000 | Sedang Berjalan | |
| | - Belanja modal pengadaan alat perlengkapan kamera/camcorder/handycame | | | Kabupaten Natuna | | | Jumlah jenis Penyediaan peralatan dan perlengkapan kantor | 1 Paket Paket | 25,000,000 | 26,250,000 | Sedang Berjalan | |
| | - Belanja modal pengadaan camcorder | | | Kabupaten Natuna | | | Jumlah jenis Penyediaan peralatan dan perlengkapan kantor | 1 Unit Unit | 25,000,000 | 26,250,000 | Sedang Berjalan | |
| | | | | | | | | | | | | |

| Kode | Urusan/Bidang Urusan Pemerintahan/ Program/Kegiatan | Prioritas Daerah | Sasaran Pembangunan Daerah | Lokasi | Indikator Kinerja | | | | Pagu Indikatif | Prakiraan Maju | Jenis Prog & Keg | Perangkat Daerah |
|---|---|---|---|---|---|---|---|---|---|---|---|---|
| | | | | | Program/Outcome | | Kegiatan/Output | | | | | |
| | | | | | Uraian | Target | Uraian | Target | | | | |
| (1) | (2) | (3) | (4) | (5) | (6) | (7) | (8) | (9) | (10) | (11) | (12) | (13) |
| | - Belanja modal pengadaan sofa | | | Kabupaten Natuna | | | Jumlah jenis Penyediaan peralatan dan perlengkapan kantor | 2 Set Set | 20,000,000 | 21,000,000 | Sedang Berjalan | |
| | - Belanja modal pengadaan meja kerja | | | Kabupaten Natuna | | | Jumlah jenis Penyediaan peralatan dan perlengkapan kantor | 2 Unit Unit | 10,000,000 | 10,500,000 | Sedang Berjalan | |
| | - Belanja sewa gedung/kantor/tempat | | | Kabupaten Natuna | | | Jumlah jenis Penyediaan peralatan dan perlengkapan kantor | 1 Tahun Tahun | 20,000,000 | 21,000,000 | Sedang Berjalan | |
| | - Belanja modal pengadaan komputer/PC | | | Kabupaten Natuna | | | Jumlah jenis Penyediaan peralatan dan perlengkapan kantor | 2 Unit Unit | 30,000,000 | 31,500,000 | Sedang Berjalan | |
| | - Belanja modal pengadaan papan pengumuman | | | Kabupaten Natuna | | | Jumlah jenis Penyediaan peralatan dan perlengkapan kantor | 1 Unit Unit | 5,000,000 | 5,250,000 | Sedang Berjalan | |
| | - Belanja modal pengadaan alat perlengkapan alat-alat studio | | | Kabupaten Natuna | | | Jumlah jenis Penyediaan peralatan dan perlengkapan kantor | 1 Paket Paket | 25,000,000 | 26,250,000 | Sedang Berjalan | |
| | - Pengadaan tong sampah di Perumahan Dewan | | | Kelurahan Ranai | | | Jumlah jenis Penyediaan peralatan dan perlengkapan kantor | 20 Unit | 20,000,000 | 21,000,000 | Sedang Berjalan | |
| | - Belanja modal pengadaan papan nama ruang kerja sekretariat DPRD | | | Kabupaten Natuna | | | Jumlah jenis Penyediaan peralatan dan perlengkapan kantor | 1 Paket Paket | 50,000,000 | 52,500,000 | Sedang Berjalan | |
| | - Belanja modal pengadaan mouse | | | Kabupaten Natuna | | | Jumlah jenis Penyediaan peralatan dan perlengkapan kantor | 5 Unit Unit | 2,000,000 | 2,100,000 | Sedang Berjalan | |
| | - Belanja modal pengadaan kamera | | | Kabupaten Natuna | | | Jumlah jenis Penyediaan peralatan dan perlengkapan kantor | 1 Unit Unit | 25,000,000 | 26,250,000 | Sedang Berjalan | |
| | - Belanja alat perlengkapan | | | Kabupaten Natuna | | | Jumlah jenis Penyediaan peralatan dan perlengkapan kantor | 1 Paket Paket | 3,500,000 | 3,675,000 | Sedang Berjalan | |
| | - Belanja modal pengadaan mesin hitung uang | | | Kabupaten Natuna | | | Jumlah jenis Penyediaan peralatan dan perlengkapan kantor | 2 Unit Unit | 10,000,000 | 10,500,000 | Sedang Berjalan | |
| | - Belanja modal pengadaan komputer/notebook | | | Kabupaten Natuna | | | Jumlah jenis Penyediaan peralatan dan perlengkapan kantor | 2 Unit Unit | 35,000,000 | 36,750,000 | Sedang Berjalan | |
| | - Belanja modal pengadaan hardisk eksternal | | | Kabupaten Natuna | | | Jumlah jenis Penyediaan peralatan dan perlengkapan kantor | 2 Unit Unit | 4,000,000 | 4,200,000 | Sedang Berjalan | |
| | - Belanja modal pengadaan alat perekam | | | Kabupaten Natuna | | | Jumlah jenis Penyediaan peralatan dan perlengkapan kantor | 4 Unit Unit | 20,000,000 | 21,000,000 | Sedang Berjalan | |
| | - Belanja pembuatan plakat | | | Kabupaten Natuna | | | Jumlah jenis Penyediaan peralatan dan perlengkapan kantor | 1 Paket Paket | 7,000,000 | 7,350,000 | Sedang Berjalan | |

| Kode | Urusan/Bidang Urusan Pemerintahan/ Program/Kegiatan | Prioritas Daerah | Sasaran Pembangunan Daerah | Lokasi | Indikator Kinerja | | | | Pagu Indikatif | Prakiraan Maju | Jenis Prog & Keg | Perangkat Daerah |
|---|---|---|---|---|---|---|---|---|---|---|---|---|
| | | | | | Program/Outcome | | Kegiatan/Output | | | | | |
| | | | | | Uraian | Target | Uraian | Target | | | | |
| (1) | (2) | (3) | (4) | (5) | (6) | (7) | (8) | (9) | (10) | (11) | (12) | (13) |
| | - Belanja modal pengadaan DVD ROOM eksternal | | | Kabupaten Natuna | | | Jumlah jenis Penyediaan peralatan dan perlengkapan kantor | 2 Unit Unit | 4,000,000 | 4,200,000 | Sedang Berjalan | |
| | - Belanja modal pengadaan CCTV | | | Kabupaten Natuna | | | Jumlah jenis Penyediaan peralatan dan perlengkapan kantor | 1 Paket Paket | 10,000,000 | 10,500,000 | Sedang Berjalan | |
| | - Belanja modal pengadaan filling kabinet | | | Kabupaten Natuna | | | Jumlah jenis Penyediaan peralatan dan perlengkapan kantor | 2 Unit Unit | 8,000,000 | 8,400,000 | Sedang Berjalan | |
| | - Belanja modal pengadaan kalkulator | | | Kabupaten Natuna | | | Jumlah jenis Penyediaan peralatan dan perlengkapan kantor | 5 Unit Unit | 5,000,000 | 5,250,000 | Sedang Berjalan | |
| | - Belanja modal pengadaan flashdisk | | | Kabupaten Natuna | | | Jumlah jenis Penyediaan peralatan dan perlengkapan kantor | 10 Unit Unit | 3,500,000 | 3,675,000 | Sedang Berjalan | |
| | - Belanja modal pengadaan printer | | | Kabupaten Natuna | | | Jumlah jenis Penyediaan peralatan dan perlengkapan kantor | 5 Unit Unit | 25,000,000 | 26,250,000 | Sedang Berjalan | |
| | - Pengadaan Laptop Kantor Setwan | | | Kabupaten Natuna | | | Jumlah jenis Penyediaan peralatan dan perlengkapan kantor | 5 Unit | 100,000,000 | 105,000,000 | Baru | |
| | - Belanja modal pengadaan sound sistem | | | Kabupaten Natuna | | | Jumlah jenis Penyediaan peralatan dan perlengkapan kantor | 1 Paket Paket | 10,000,000 | 10,500,000 | Sedang Berjalan | |
| | - Belanja modal pengadaan radio HF/FM (Handy Talky) | | | Kabupaten Natuna | | | Jumlah jenis Penyediaan peralatan dan perlengkapan kantor | 4 Unit Unit | 8,000,000 | 8,400,000 | Sedang Berjalan | |
| | - Belanja modal pengadaan mesin penghancur kertas | | | Kabupaten Natuna | | | Jumlah jenis Penyediaan peralatan dan perlengkapan kantor | 2 Unit | 6,000,000 | 6,300,000 | Sedang Berjalan | |
| | - Belanja modal pengadaan mesin potocopy | | | Kabupaten Natuna | | | Jumlah jenis Penyediaan peralatan dan perlengkapan kantor | 1 Unit Unit | 25,000,000 | 26,250,000 | Sedang Berjalan | |
| 01.15. | Penyediaan bahan bacaan dan peraturan perundang-undangan | | | Kab. Natuna | | | Jumlah Bulan penyediaan bahan bacaan dan peraturan perundang-undangan | 12 Bulan | 260,000,000 | 273,000,000 | | Sekretariat DPRD |
| | - Belanja langganan media cetak | | | Kabupaten Natuna | | | Jumlah Bulan penyediaan bahan bacaan dan peraturan perundang-undangan | 1 Tahun Tahun | 250,000,000 | 262,500,000 | Sedang Berjalan | |
| | - Belanja modal pengadaan buku peraturan perundang-undangan | | | Kabupaten Natuna | | | Jumlah Bulan penyediaan bahan bacaan dan peraturan perundang-undangan | 1 Paket Paket | 10,000,000 | 10,500,000 | Sedang Berjalan | |
| 01.17. | Penyediaan makanan dan minuman | | | Kab. Natuna | | | Jumlah Bulan Penyediaan makanan dan minuman | 12 Bulan | 355,000,000 | 372,750,000 | | Sekretariat DPRD |
| | - Belanja makanan dan minuman tamu komisi III DPRD | | | Kabupaten Natuna | | | Jumlah Bulan Penyediaan makanan dan minuman | 1 Tahun Tahun | 20,000,000 | 21,000,000 | Sedang Berjalan | |
| | - Belanja makanan dan minuman komisi I DPRD | | | Kabupaten Natuna | | | Jumlah Bulan Penyediaan makanan dan minuman | 1 Tahun Tahun | 20,000,000 | 21,000,000 | Sedang Berjalan | |

| Kode | Urusan/Bidang Urusan Pemerintahan/ Program/Kegiatan | Prioritas Daerah | Sasaran Pembangunan Daerah | Lokasi | Indikator Kinerja | | | | Pagu Indikatif | Prakiraan Maju | Jenis Prog & Keg | Perangkat Daerah |
|---|---|---|---|---|---|---|---|---|---|---|---|---|
| | | | | | Program/Outcome | | Kegiatan/Output | | | | | |
| | | | | | Uraian | Target | Uraian | Target | | | | |
| (1) | (2) | (3) | (4) | (5) | (6) | (7) | (8) | (9) | (10) | (11) | (12) | (13) |
| | - Belanja makanan dan minuman tamu ketua DPRD | | | Kabupaten Natuna | | | Jumlah Bulan Penyediaan makanan dan minuman | 1 Tahun Tahun | 30,000,000 | 31,500,000 | Sedang Berjalan | |
| | - Belanja makanan dan minuman tamu wakil ketua I DPRD | | | Kabupaten Natuna | | | Jumlah Bulan Penyediaan makanan dan minuman | 1 Tahun Tahun | 25,000,000 | 26,250,000 | Sedang Berjalan | |
| | - Belanja makanan dan minuman tamu sekretariat DPRD | | | Kabupaten Natuna | | | Jumlah Bulan Penyediaan makanan dan minuman | 1 Tahun Tahun | 15,000,000 | 15,750,000 | Sedang Berjalan | |
| | - Belanja makanan dan minuman tamu wakil ketua II DPRD | | | Kabupaten Natuna | | | Jumlah Bulan Penyediaan makanan dan minuman | 1 Tahun Tahun | 25,000,000 | 26,250,000 | Sedang Berjalan | |
| | - Belanja snack harian anggota DPRD | | | Kabupaten Natuna | | | Jumlah Bulan Penyediaan makanan dan minuman | 1 Paket Paket | 200,000,000 | 210,000,000 | Sedang Berjalan | |
| | - Belanja makanan dan minuman tamu komisi II DPRD | | | Kabupaten Natuna | | | Jumlah Bulan Penyediaan makanan dan minuman | 1 Tahun Tahun | 20,000,000 | 21,000,000 | Sedang Berjalan | |
| 01.18. | Rapat-rapat koordinasi dan konsultasi keluar daerah | | | Kab. Natuna | | | Jumlah rapat-rapat koordinasi dan konsultasi keluar daerah | 12 Bulan | 1,181,550,000 | 1,240,627,500 | | Sekretariat DPRD |
| | - Belanja Perjalanan Dinas Luar Daerah Wakil Ketua I DPRD | | | Kabupaten Natuna | | | Jumlah rapat-rapat koordinasi dan konsultasi keluar daerah | 2 OK OK | 56,000,000 | 58,800,000 | Sedang Berjalan | |
| | - Belanja Perjalanan Dinas Luar Daerah Ajudan Wakil Ketua II DPRD | | | Kabupaten Natuna | | | Jumlah rapat-rapat koordinasi dan konsultasi keluar daerah | 2 OK OK | 30,000,000 | 31,500,000 | Sedang Berjalan | |
| | - Belanja Perjalanan Dinas Luar Daerah Komisi I DPRD | | | Kabupaten Natuna | | | Jumlah rapat-rapat koordinasi dan konsultasi keluar daerah | 12 OK OK | 240,000,000 | 252,000,000 | Sedang Berjalan | |
| | - Belanja Perjalanan Dinas Luar Daerah Pendamping Komisi I DPRD | | | Kabupaten Natuna | | | Jumlah rapat-rapat koordinasi dan konsultasi keluar daerah | 2 OK OK | 25,100,000 | 26,355,000 | Sedang Berjalan | |
| | - Belanja Perjalanan Dinas Luar Daerah Pendamping Komisi II DPRD | | | Kabupaten Natuna | | | Jumlah rapat-rapat koordinasi dan konsultasi keluar daerah | 2 OK OK | 25,100,000 | 26,355,000 | Sedang Berjalan | |
| | - Belanja Perjalanan Dinas Luar Daerah Anggota DPRD/Pendamping | | | Kabupaten Natuna | | | Jumlah rapat-rapat koordinasi dan konsultasi keluar daerah | 4 OK OK | 80,000,000 | 84,000,000 | Sedang Berjalan | |
| | - Belanja Perjalanan Dinas Luar Daerah Ketua DPRD | | | Kabupaten Natuna | | | Jumlah rapat-rapat koordinasi dan konsultasi keluar daerah | 2 OK OK | 56,000,000 | 58,800,000 | Sedang Berjalan | |
| | - Belanja Perjalanan Dinas Luar Daerah Ajudan Wakil Ketua I DPRD | | | Kabupaten Natuna | | | Jumlah rapat-rapat koordinasi dan konsultasi keluar daerah | 2 OK OK | 30,000,000 | 31,500,000 | Sedang Berjalan | |
| | - Belanja Perjalanan Dinas Luar Daerah Pendamping Komisi III DPRD | | | Kabupaten Natuna | | | Jumlah rapat-rapat koordinasi dan konsultasi keluar daerah | 2 OK OK | 25,100,000 | 26,355,000 | Sedang Berjalan | |
| | - Belanja Perjalanan Dinas Luar Daerah Sekretariat DPRD | | | Kabupaten Natuna | | | Jumlah rapat-rapat koordinasi dan konsultasi keluar daerah | 5 OK OK | 88,250,000 | 92,662,500 | Sedang Berjalan | |
| | - Belanja Perjalanan Dinas Luar Daerah Komisi III DPRD | | | Kabupaten Natuna | | | Jumlah rapat-rapat koordinasi dan konsultasi keluar daerah | 10 OK OK | 200,000,000 | 210,000,000 | Sedang Berjalan | |
| | - Belanja Perjalanan Dinas Luar Daerah Ajudan Ketua DPRD | | | Kabupaten Natuna | | | Jumlah rapat-rapat koordinasi dan konsultasi keluar daerah | 2 OK OK | 30,000,000 | 31,500,000 | Sedang Berjalan | |
| | - Belanja Perjalanan Dinas Luar Daerah Wakil Ketua II DPRD | | | Kabupaten Natuna | | | Jumlah rapat-rapat koordinasi dan konsultasi keluar daerah | 2 OK OK | 56,000,000 | 58,800,000 | Sedang Berjalan | |
| | - Belanja Perjalanan Dinas Luar Daerah Komisi II DPRD | | | Kabupaten Natuna | | | Jumlah rapat-rapat koordinasi dan konsultasi keluar daerah | 12 OK OK | 240,000,000 | 252,000,000 | Sedang Berjalan | |
| 01.19. | Penyediaan jasa tenaga pendukung administrasi/teknis perkantoran | | | Kab. Natuna | | | Jumlah PTT | 115 Orang | 15,283,204,240 | 15,997,364,452 | | Sekretariat DPRD |
| | | | | | | | | | | | | |

| Kode | Urusan/Bidang Urusan Pemerintahan/ Program/Kegiatan | Prioritas Daerah | Sasaran Pembangunan Daerah | Lokasi | Indikator Kinerja | | | | Pagu Indikatif | Prakiraan Maju | Jenis Prog & Keg | Perangkat Daerah |
|---|---|---|---|---|---|---|---|---|---|---|---|---|
| | | | | | Program/Outcome | | Kegiatan/Output | | | | | |
| | | | | | Uraian | Target | Uraian | Target | | | | |
| (1) | (2) | (3) | (4) | (5) | (6) | (7) | (8) | (9) | (10) | (11) | (12) | (13) |
| | - Pembulatan gaji | | | Kabupaten Natuna | | | Jumlah PTT | 12 Bulan | 36,000 | 37,800 | Sedang Berjalan | |
| | - Tunjangan jabatan | | | Kabupaten Natuna | | | Jumlah PTT | 12 Bulan | 719,640,000 | 755,622,000 | Sedang Berjalan | |
| | - Tunjangan jabatan | | | Kabupaten Natuna | | | Jumlah PTT | 12 Bulan Bulan | 500,000,000 | 525,000,000 | Sedang Berjalan | |
| | - Tunjangan PPh/Tunjangan khusus | | | Kabupaten Natuna | | | Jumlah PTT | 12 Bulan Bulan | 27,000,000 | 28,350,000 | Sedang Berjalan | |
| | - Honorarium Tenaga Ahli/Instruktur/Narasumber/Fasilitator PNS | | | Kabupaten Natuna | | | Jumlah PTT | 1 Tahun Tahun | 20,000,000 | 21,000,000 | Sedang Berjalan | |
| | - Tunjangan PPh/Tunjangan Khusus | | | Kabupaten Natuna | | | Jumlah PTT | 12 Bulan | 27,312,000 | 28,677,600 | Sedang Berjalan | |
| | - Tunjangan transportasi | | | Kabupaten Natuna | | | Jumlah PTT | 12 Bulan Bulan | 2,754,000,000 | 2,891,700,000 | Sedang Berjalan | |
| | - Tunjangan keluarga | | | Kabupaten Natuna | | | Jumlah PTT | 12 Bulan Bulan | 100,000,000 | 105,000,000 | Sedang Berjalan | |
| | - Uang paket | | | Kabupaten Natuna | | | Jumlah PTT | 12 Bulan Bulan | 41,580,000 | 43,659,000 | Sedang Berjalan | |
| | - Tunjangan perumahan | | | Kabupaten Natuna | | | Jumlah PTT | 12 Bulan Bulan | 107,712,000 | 113,097,600 | Sedang Berjalan | |
| | - Belanja premi asuransi kematian pegawai honorer | | | Kabupaten Natuna | | | Jumlah PTT | 12 Bulan Bulan | 11,370,240 | 11,938,752 | Sedang Berjalan | |
| | - PTT D4/S1 | | | Kabupaten Natuna | | | Jumlah PTT | 12 Bulan | 444,000,000 | 466,200,000 | Sedang Berjalan | |
| | - Honorarium PTT SD/SMP | | | Kabupaten Natuna | | | Jumlah PTT | 12 Bulan | 40,800,000 | 42,840,000 | Sedang Berjalan | |
| | - Gaji Pokok PNS/ Uang Representasi | | | Kabupaten Natuna | | | Jumlah PTT | 12 Bulan | 2,213,530,000 | 2,324,206,500 | Sedang Berjalan | |
| | - Iuran jaminan kecelakaan kerja | | | Kabupaten Natuna | | | Jumlah PTT | 12 Bulan Bulan | 5,796,000 | 6,085,800 | Sedang Berjalan | |
| | - Tunjangan gaji | | | Kabupaten Natuna | | | Jumlah PTT | 12 Bulan | 102,492,000 | 107,616,600 | Sedang Berjalan | |
| | - PTT SMA/D1 | | | Kabupaten Natuna | | | Jumlah PTT | 12 Bulan | 1,008,000,000 | 1,058,400,000 | Sedang Berjalan | |
| | - Uang duka wafat/tewas | | | Kabupaten Natuna | | | Jumlah PTT | 12 Bulan Bulan | 184,284,000 | 193,498,200 | Sedang Berjalan | |
| | - Tunjangan beras | | | Kabupaten Natuna | | | Jumlah PTT | 12 Bulan Bulan | 200,000,000 | 210,000,000 | Sedang Berjalan | |
| | - Belanja perjalanan dinas pihak ketiga ke/dari luar daerah | | | Kabupaten Natuna | | | Jumlah PTT | 2 OK OK | 18,000,000 | 18,900,000 | Sedang Berjalan | |
| | - Tambahan penghasilan berdasarkan tempat bertugas | | | Kabupaten Natuna | | | Jumlah PTT | 12 Bulan | 200,000,000 | 210,000,000 | Sedang Berjalan | |
| | - Honorarium Tenaga Ahli Fraksi | | | Kabupaten Natuna | | | Jumlah PTT | 60 OB OB | 210,000,000 | 220,500,000 | Sedang Berjalan | |
| | | | | | | | | | | | | |

| Kode | Urusan/Bidang Urusan Pemerintahan/ Program/Kegiatan | Prioritas Daerah | Sasaran Pembangunan Daerah | Lokasi | Indikator Kinerja | | | | Pagu Indikatif | Prakiraan Maju | Jenis Prog & Keg | Perangkat Daerah |
|---|---|---|---|---|---|---|---|---|---|---|---|---|
| | | | | | Program/Outcome | | Kegiatan/Output | | | | | |
| | | | | | Uraian | Target | Uraian | Target | | | | |
| (1) | (2) | (3) | (4) | (5) | (6) | (7) | (8) | (9) | (10) | (11) | (12) | (13) |
| | - Tunjangan reses | | | Kabupaten Natuna | | | Jumlah PTT | 12 Bulan Bulan | 210,000,000 | 220,500,000 | Sedang Berjalan | |
| | - PTT D2/D3 | | | Kabupaten Natuna | | | Jumlah PTT | 12 Bulan | 86,400,000 | 90,720,000 | Sedang Berjalan | |
| | - Belanja penunjang operasional pimpinan DPRD | | | Kabupaten Natuna | | | Jumlah PTT | 12 Bulan Bulan | 216,720,000 | 227,556,000 | Sedang Berjalan | |
| | - Gaji tenaga honorer/ PTT | | | Kabupaten Natuna | | | Jumlah PTT | 115 Orang | 1,000,000,000 | 1,000,000,000 | Sedang Berjalan | |
| | - Tunjangan beras | | | Kabupaten Natuna | | | Jumlah PTT | 12 Bulan | 230,748,000 | 242,285,400 | Sedang Berjalan | |
| | - Honorarium Tenaga Ahli/Instruktur/Narasumber Non PNS | | | Kabupaten Natuna | | | Jumlah PTT | 1 Tahun Tahun | 10,000,000 | 10,500,000 | Sedang Berjalan | |
| | - Tunjangan alat kelengkapan | | | Kabupaten Natuna | | | Jumlah PTT | 12 Bulan Bulan | 85,044,000 | 89,296,200 | Sedang Berjalan | |
| | - Honorarium Petugas Fasilitasi Kegiatan DPRD | | | Kabupaten Natuna | | | Jumlah PTT | 12 Bulan | 360,000,000 | 378,000,000 | Sedang Berjalan | |
| | - Belanja premi asuransi kesehatan pegawai honorer | | | Kabupaten Natuna | | | Jumlah PTT | 12 Bulan Bulan | 84,000,000 | 88,200,000 | Sedang Berjalan | |
| | - Gaji pokok PNS/Uang representasi | | | Kabupaten Natuna | | | Jumlah PTT | 12 Bulan Bulan | 800,000,000 | 840,000,000 | Sedang Berjalan | |
| | - Tambahan penghasilan berdasarkan kondisi kerja | | | Kabupaten Natuna | | | Jumlah PTT | 12 Bulan | 200,000,000 | 210,000,000 | Sedang Berjalan | |
| | - Uang jasa pengabdian | | | Kabupaten Natuna | | | Jumlah PTT | 12 Bulan Bulan | 165,156,000 | 173,413,800 | Sedang Berjalan | |
| | - Iuran asuransi kesehatan | | | Kabupaten Natuna | | | Jumlah PTT | 12 Bulan Bulan | 80,340,000 | 84,357,000 | Sedang Berjalan | |
| | - Iuran jaminan kematian | | | Kabupaten Natuna | | | Jumlah PTT | 12 Bulan Bulan | 17,388,000 | 18,257,400 | Sedang Berjalan | |
| | - Tunjangan alat kelengkapan lainnya | | | Kabupaten Natuna | | | Jumlah PTT | 12 Bulan Bulan | 13,824,000 | 14,515,200 | Sedang Berjalan | |
| | - Belanja premi asuransi kecelakaan kerja pegawai honorer | | | Kabupaten Natuna | | | Jumlah PTT | 12 Bulan Bulan | 4,800,000 | 5,040,000 | Sedang Berjalan | |
| | - Tunjangan komunikasi intensif pimpinan dan anggota DPRD | | | Kabupaten Natuna | | | Jumlah PTT | 12 Bulan Bulan | 2,520,000,000 | 2,646,000,000 | Sedang Berjalan | |
| | - Tunjangan keluarga | | | Kabupaten Natuna | | | Jumlah PTT | 12 Bulan | 263,232,000 | 276,393,600 | Sedang Berjalan | |
| 01.20. | Rapat-rapat koordinasi dalam daerah | | | Kab. Natuna | | | Jumlah rapat-rapat Koordinasi Dalam Daerah | 12 Bulan | 1,738,000,000 | 249,900,000 | | Sekretariat DPRD |
| | - Belanja Perjalanan Dinas Dalam Daerah Ajudan Wakil Ketua I DPRD | | | Kabupaten Natuna | | | Jumlah rapat-rapat Koordinasi Dalam Daerah | 2 OK OK | 8,000,000 | 8,400,000 | Sedang Berjalan | |
| | - Belanja Perjalanan Dinas Dalam Daerah Wakil Ketua I DPRD | | | Kabupaten Natuna | | | Jumlah rapat-rapat Koordinasi Dalam Daerah | 2 OK OK | 10,000,000 | 10,500,000 | Sedang Berjalan | |
| | - Belanja Perjalanan Dinas Dalam Daerah Wakil Ketua II DPRD | | | Kabupaten Natuna | | | Jumlah rapat-rapat Koordinasi Dalam Daerah | 2 OK OK | 10,000,000 | 10,500,000 | Sedang Berjalan | |
| | | | | | | | | | | | | |

| Kode | Urusan/Bidang Urusan Pemerintahan/ Program/Kegiatan | Prioritas Daerah | Sasaran Pembangunan Daerah | Lokasi | Indikator Kinerja | | | | Pagu Indikatif | Prakiraan Maju | Jenis Prog & Keg | Perangkat Daerah |
|---|---|---|---|---|---|---|---|---|---|---|---|---|
| | | | | | Program/Outcome | | Kegiatan/Output | | | | | |
| | | | | | Uraian | Target | Uraian | Target | | | | |
| (1) | (2) | (3) | (4) | (5) | (6) | (7) | (8) | (9) | (10) | (11) | (12) | (13) |
| | - Belanja Perjalanan Dinas Dalam Daerah Ajudan Ketua DPRD | | | Kabupaten Natuna | | | Jumlah rapat-rapat Koordinasi Dalam Daerah | 2 OK OK | 8,000,000 | 8,400,000 | Sedang Berjalan | |
| | - Belanja Perjalanan Dinas Dalam Daerah Komisi I DPRD | | | Kabupaten Natuna | | | Jumlah rapat-rapat Koordinasi Dalam Daerah | 6 OK OK | 30,000,000 | 31,500,000 | Sedang Berjalan | |
| | - Belanja Perjalanan Dinas Dalam Daerah Pendamping Komisi I DPRD | | | Kabupaten Natuna | | | Jumlah rapat-rapat Koordinasi Dalam Daerah | 2 OK OK | 8,000,000 | 8,400,000 | Sedang Berjalan | |
| | - Belanja Perjalanan Dinas Dalam Daerah Anggota DPRD/Pendamping | | | Kabupaten Natuna | | | Jumlah rapat-rapat Koordinasi Dalam Daerah | 5 OK OK | 25,000,000 | 26,250,000 | Sedang Berjalan | |
| | - Belanja Dokumentasi | | | Kabupaten Natuna | | | Jumlah rapat-rapat Koordinasi Dalam Daerah | 1 Tahun Tahun | 10,000,000 | 10,500,000 | Sedang Berjalan | |
| | - Belanja Perjalanan Dinas Dalam Daerah Pendamping Komisi II DPRD | | | Kabupaten Natuna | | | Jumlah rapat-rapat Koordinasi Dalam Daerah | 2 OK OK | 8,000,000 | 8,400,000 | Sedang Berjalan | |
| | - Belanja Perjalanan Dinas Dalam Daerah Ketua DPRD | | | Kabupaten Natuna | | | Jumlah rapat-rapat Koordinasi Dalam Daerah | 2 OK OK | 10,000,000 | 10,500,000 | Sedang Berjalan | |
| | - Belanja Perjalanan Dinas Dalam Daerah Pendamping Komisi III DPRD | | | Kabupaten Natuna | | | Jumlah rapat-rapat Koordinasi Dalam Daerah | 2 OK OK | 8,000,000 | 8,400,000 | Sedang Berjalan | |
| | - Belanja Perjalanan Dinas Dalam Daerah Ajudan Wakil Ketua II DPRD | | | Kabupaten Natuna | | | Jumlah rapat-rapat Koordinasi Dalam Daerah | 2 OK OK | 8,000,000 | 8,400,000 | Sedang Berjalan | |
| | - Belanja Perjalanan Dinas Dalam Daerah Sekretariat DPRD | | | Kabupaten Natuna | | | Jumlah rapat-rapat Koordinasi Dalam Daerah | 10 OK OK | 1,540,000,000 | 42,000,000 | Sedang Berjalan | |
| | - Belanja Perjalanan Dinas Dalam Daerah Komisi II DPRD | | | Kabupaten Natuna | | | Jumlah rapat-rapat Koordinasi Dalam Daerah | 6 OK OK | 30,000,000 | 31,500,000 | Sedang Berjalan | |
| | - Belanja Perjalanan Dinas Dalam Daerah Komisi III | | | Kabupaten Natuna | | | Jumlah rapat-rapat Koordinasi Dalam Daerah | 5 OK OK | 25,000,000 | 26,250,000 | Sedang Berjalan | |
| 01.23. | Penyediaan jasa kehumasan | | | Kab. Natuna | | | jumlah jenis penyediaan jasa kehumasan | 8 Jenis | 440,000,000 | 462,000,000 | | Sekretariat DPRD |
| | - Belanja Makanan dan Minuman Tamu Sekretariat DPRD | | | Kabupaten Natuna | | | jumlah jenis penyediaan jasa kehumasan | 1 Tahun Tahun | 30,000,000 | 31,500,000 | Sedang Berjalan | |
| | - Belanja Spanduk/Baleho/Karangan Bunga | | | Kabupaten Natuna | | | jumlah jenis penyediaan jasa kehumasan | 1 Paket Paket | 150,000,000 | 157,500,000 | Sedang Berjalan | |
| | - Belanja Perjalanan Dinas Dalam Daerah Sekretariat DPRD | | | Kabupaten Natuna | | | jumlah jenis penyediaan jasa kehumasan | 5 OK OK | 20,000,000 | 21,000,000 | Sedang Berjalan | |
| | - Belanja Perjalanan Dinas Luar Daerah Sekretariat DPRD | | | Kabupaten Natuna | | | jumlah jenis penyediaan jasa kehumasan | 4 OK OK | 50,000,000 | 52,500,000 | Sedang Berjalan | |
| | - Belanja Cetak Kegiatan DPRD(Undangan, Kalender 2022, Map Setwan dan DPRD, Kartu Ucapan Lebaran, Kartu Nama dan Memo) | | | Kabupaten Natuna | | | jumlah jenis penyediaan jasa kehumasan | 1 Paket Paket | 150,000,000 | 157,500,000 | Sedang Berjalan | |
| | - Honorarium Petugas Pengelola Website PNS | | | Kabupaten Natuna | | | jumlah jenis penyediaan jasa kehumasan | 1 Tahun Tahun | 10,000,000 | 10,500,000 | Sedang Berjalan | |
| | - Honorarium Petugas Pengelola Website Non PNS | | | Kabupaten Natuna | | | jumlah jenis penyediaan jasa kehumasan | 1 Tahun Tahun | 30,000,000 | 31,500,000 | Sedang Berjalan | |
| 01.31. | Penyediaan jasa dokumentasi dan publikasi | | | Kab. Natuna | | | Jumlah bulan penyediaan jasa dokumentasi dan publikasi | 12 Bulan | 3,465,000,000 | 3,638,250,000 | | Sekretariat DPRD |
| | - Belanja Adverotorial/Galeri Photo/Banner Media Cetak Kegiatan Wakil Ketua II DPRD | | | Kabupaten Natuna | | | Jumlah bulan penyediaan jasa dokumentasi dan publikasi | 1 Tahun Tahun | 200,000,000 | 210,000,000 | Sedang Berjalan | |

| Kode | Urusan/Bidang Urusan Pemerintahan/ Program/Kegiatan | Prioritas Daerah | Sasaran Pembangunan Daerah | Lokasi | Indikator Kinerja | | | | Pagu Indikatif | Prakiraan Maju | Jenis Prog & Keg | Perangkat Daerah |
|---|---|---|---|---|---|---|---|---|---|---|---|---|
| | | | | | Program/Outcome | | Kegiatan/Output | | | | | |
| | | | | | Uraian | Target | Uraian | Target | | | | |
| (1) | (2) | (3) | (4) | (5) | (6) | (7) | (8) | (9) | (10) | (11) | (12) | (13) |
| | - Belanja Jasa Publikasi Anggota DPRD | | | Kabupaten Natuna | | | Jumlah bulan penyediaan jasa dokumentasi dan publikasi | 1 Tahun Tahun | 200,000,000 | 210,000,000 | Sedang Berjalan | |
| | - Belanja Adverotorial/Galeri Photo/Banner Media Cetak dan Elektronik Kegiatan Sekretariat DPRD | | | Kabupaten Natuna | | | Jumlah bulan penyediaan jasa dokumentasi dan publikasi | 1 Tahun Tahun | 750,000,000 | 787,500,000 | Sedang Berjalan | |
| | - Belanja Adverotorial/Galeri Photo/Banner Media Cetak Kegiatan Ketua DPRD | | | Kabupaten Natuna | | | Jumlah bulan penyediaan jasa dokumentasi dan publikasi | 1 Tahun Tahun | 200,000,000 | 210,000,000 | Sedang Berjalan | |
| | - Belanja Adverotorial/Galeri Photo/Banner Media Cetak Kegiatan Komisi I DPRD | | | Kabupaten Natuna | | | Jumlah bulan penyediaan jasa dokumentasi dan publikasi | 1 Tahun Tahun | 100,000,000 | 105,000,000 | Sedang Berjalan | |
| | - Belanja Adverotorial/Galeri Photo/Banner Media Cetak Kegiatan Wakil Ketua I DPRD | | | Kabupaten Natuna | | | Jumlah bulan penyediaan jasa dokumentasi dan publikasi | 1 Tahun Tahun | 200,000,000 | 210,000,000 | Sedang Berjalan | |
| | - Belanja Cetak Kegiatan DPRD | | | Kabupaten Natuna | | | Jumlah bulan penyediaan jasa dokumentasi dan publikasi | 1 Tahun Tahun | 5,000,000 | 5,250,000 | Sedang Berjalan | |
| | - Belanja Jasa Publikasi Kegiatan DPRD | | | Kabupaten Natuna | | | Jumlah bulan penyediaan jasa dokumentasi dan publikasi | 1 Tahun Tahun | 1,000,000,000 | 1,050,000,000 | Sedang Berjalan | |
| | - Belanja Bingkai/Frame Photo | | | Kabupaten Natuna | | | Jumlah bulan penyediaan jasa dokumentasi dan publikasi | 1 Tahun Tahun | 5,000,000 | 5,250,000 | Sedang Berjalan | |
| | - Belanja Adverotorial/Galer Photo/Banner Media Cetak Kegiatan Komisi III DPRD | | | Kabupaten Natuna | | | Jumlah bulan penyediaan jasa dokumentasi dan publikasi | 1 Tahun Tahun | 100,000,000 | 105,000,000 | Sedang Berjalan | |
| | - Pengadaan Belanja Vidio Sekretariat DPRD | | | Kabupaten Natuna | | | Jumlah bulan penyediaan jasa dokumentasi dan publikasi | 1 Unit | 100,000,000 | 105,000,000 | Sedang Berjalan | |
| | - Pembuatan Video | | | Kabupaten Natuna | | | Jumlah bulan penyediaan jasa dokumentasi dan publikasi | 1 Tahun Tahun | 5,000,000 | 5,250,000 | Sedang Berjalan | |
| | - Belanja Adverotorial/Galeri Photo/Banner Media Cetak Kegiatan Komisi II DPRD | | | Kabupaten Natuna | | | Jumlah bulan penyediaan jasa dokumentasi dan publikasi | 1 Tahun Tahun | 100,000,000 | 105,000,000 | Sedang Berjalan | |
| | - Belanja Jasa Publikasi Kegiatan Alat Kelengkapan DPRD | | | Kabupaten Natuna | | | Jumlah bulan penyediaan jasa dokumentasi dan publikasi | 1 Tahun Tahun | 500,000,000 | 525,000,000 | Sedang Berjalan | |
| **02.** | **Program Peningkatan Sarana dan Prasarana Aparatur** | | | | Persentase Ketersediaan Sarana dan Prasarana Aparatur | 75 Persen | | | **6,291,316,000** | **6,605,881,800** | | |
| 02.05. | Pengadaan kendaraan dinas/operasional | | | Kab. Natuna | | | Jumlah unit | 1 Unit | 947,046,000 | 994,398,300 | | Sekretariat DPRD |
| | - Belanja kendaraan dinas jabatan pimpinan DPRD | | | Kabupaten Natuna | | | Jumlah unit | 1 Unit Unit | 600,000,000 | 630,000,000 | Sedang Berjalan | |
| | - Belanja kendaraan dinas/operasional sekretariat DPRD roda 2 | | | Kabupaten Natuna | | | Jumlah unit | 2 Unit Unit | 50,000,000 | 52,500,000 | Sedang Berjalan | |
| | - Pengadaan Kondaran Roda Dua | | | Kabupaten Natuna | | | Jumlah unit | 2 Unit | 47,046,000 | 49,398,300 | Sedang Berjalan | |
| | - Belanja kendaraan dinas/operasional sekretariat DPRD roda 4 | | | Kabupaten Natuna | | | Jumlah unit | 1 Unit Unit | 250,000,000 | 262,500,000 | Sedang Berjalan | |
| 02.06. | Pengadaan perlengkapan rumah jabatan/dinas | | | Kab. Natuna | | | Jumlah paket pengadaan perlengkapan rumah jabatan dinas | 6 Jenis | 2,211,910,000 | 2,322,505,500 | | Sekretariat DPRD |
| | - Belanja modal pengadaan kursi tamu/ keluarga | | | Kabupaten Natuna | | | Jumlah paket pengadaan perlengkapan rumah jabatan dinas | 19 Set Set | 150,000,000 | 157,500,000 | Sedang Berjalan | |
| | | | | | | | | | | | | |

| Kode | Urusan/Bidang Urusan Pemerintahan/ Program/Kegiatan | Prioritas Daerah | Sasaran Pembangunan Daerah | Lokasi | Indikator Kinerja | | | | Pagu Indikatif | Prakiraan Maju | Jenis Prog & Keg | Perangkat Daerah |
|---|---|---|---|---|---|---|---|---|---|---|---|---|
| | | | | | Program/Outcome | | Kegiatan/Output | | | | | |
| | | | | | Uraian | Target | Uraian | Target | | | | |
| (1) | (2) | (3) | (4) | (5) | (6) | (7) | (8) | (9) | (10) | (11) | (12) | (13) |
| | - Belanja modal pengadaan rice cooker | | | Kabupaten Natuna | | | Jumlah paket pengadaan perlengkapan rumah jabatan dinas | 19 Unit Unit | 10,000,000 | 10,500,000 | Sedang Berjalan | |
| | - Belanja modal pengadaan rumput taman | | | Kabupaten Natuna | | | Jumlah paket pengadaan perlengkapan rumah jabatan dinas | 19 Paket Paket | 50,000,000 | 52,500,000 | Sedang Berjalan | |
| | - Belanja modal pengadaan kursi kerja | | | Kabupaten Natuna | | | Jumlah paket pengadaan perlengkapan rumah jabatan dinas | 19 Unit Unit | 100,000,000 | 105,000,000 | Sedang Berjalan | |
| | - Belanja modal pengadaan bendera merah putih + tali | | | Kabupaten Natuna | | | Jumlah paket pengadaan perlengkapan rumah jabatan dinas | 19 Paket Paket | 10,000,000 | 10,500,000 | Sedang Berjalan | |
| | - Belanja modal pengadaan mesin pompa air | | | Kabupaten Natuna | | | Jumlah paket pengadaan perlengkapan rumah jabatan dinas | 19 Unit Unit | 57,000,000 | 59,850,000 | Sedang Berjalan | |
| | - Belanja modal pengadaan bed cover/ seprei | | | Kabupaten Natuna | | | Jumlah paket pengadaan perlengkapan rumah jabatan dinas | 19 Paket Paket | 9,500,000 | 9,975,000 | Sedang Berjalan | |
| | - Belanja modal pengadaan lampu penerangan jalan dan lampu taman | | | Kabupaten Natuna | | | Jumlah paket pengadaan perlengkapan rumah jabatan dinas | 19 Paket Paket | 100,000,000 | 105,000,000 | Sedang Berjalan | |
| | - Belanja modal pengadaan ember besar | | | Kabupaten Natuna | | | Jumlah paket pengadaan perlengkapan rumah jabatan dinas | 19 Paket Paket | 3,800,000 | 3,990,000 | Sedang Berjalan | |
| | - Belanja modal pengadaan dispenser | | | Kabupaten Natuna | | | Jumlah paket pengadaan perlengkapan rumah jabatan dinas | 19 Unit Unit | 40,000,000 | 42,000,000 | Sedang Berjalan | |
| | - Belanja modal pengadaan meja makan | | | Kabupaten Natuna | | | Jumlah paket pengadaan perlengkapan rumah jabatan dinas | 19 Set Set | 100,000,000 | 105,000,000 | Sedang Berjalan | |
| | - Belanja modal pengadaan kipas angin | | | Kabupaten Natuna | | | Jumlah paket pengadaan perlengkapan rumah jabatan dinas | 19 Unit Unit | 50,000,000 | 52,500,000 | Sedang Berjalan | |
| | - Belanja modal pengadaan jemuran pakaian | | | Kabupaten Natuna | | | Jumlah paket pengadaan perlengkapan rumah jabatan dinas | 19 Buah Buah | 19,000,000 | 19,950,000 | Sedang Berjalan | |
| | - Belanja modal pengadaan cermin hias | | | Kabupaten Natuna | | | Jumlah paket pengadaan perlengkapan rumah jabatan dinas | 19 Unit Unit | 9,500,000 | 9,975,000 | Sedang Berjalan | |
| | - Belanja modal pengadaan umbul-umbul | | | Kabupaten Natuna | | | Jumlah paket pengadaan perlengkapan rumah jabatan dinas | 1 Paket Paket | 20,000,000 | 21,000,000 | Sedang Berjalan | |
| | - Belanja modal pengadaan tangga | | | Kabupaten Natuna | | | Jumlah paket pengadaan perlengkapan rumah jabatan dinas | 19 Unit Unit | 19,000,000 | 19,950,000 | Sedang Berjalan | |
| | - Belanja modal pengadaan tempat sampah | | | Kabupaten Natuna | | | Jumlah paket pengadaan perlengkapan rumah jabatan dinas | 19 Unit Unit | 38,000,000 | 39,900,000 | Sedang Berjalan | |

| Kode | Urusan/Bidang Urusan Pemerintahan/ Program/Kegiatan | Prioritas Daerah | Sasaran Pembangunan Daerah | Lokasi | Indikator Kinerja | | | | Pagu Indikatif | Prakiraan Maju | Jenis Prog & Keg | Perangkat Daerah |
|---|---|---|---|---|---|---|---|---|---|---|---|---|
| | | | | | Program/Outcome | | Kegiatan/Output | | | | | |
| | | | | | Uraian | Target | Uraian | Target | | | | |
| (1) | (2) | (3) | (4) | (5) | (6) | (7) | (8) | (9) | (10) | (11) | (12) | (13) |
| | - Belanja modal pengadaan almari pakaian, almari sepatu, almari hias, almari pembatas ruangan dan almari buku | | | Kabupaten Natuna | | | Jumlah paket pengadaan perlengkapan rumah jabatan dinas | 19 Paket Paket | 200,000,000 | 210,000,000 | Sedang Berjalan | |
| | - Belanja modal pengadaan pintu garasi | | | Kabupaten Natuna | | | Jumlah paket pengadaan perlengkapan rumah jabatan dinas | 19 Paket Paket | 100,000,000 | 105,000,000 | Sedang Berjalan | |
| | - Belanja modal pengadaan tempat beras | | | Kabupaten Natuna | | | Jumlah paket pengadaan perlengkapan rumah jabatan dinas | 19 Unit Unit | 19,000,000 | 19,950,000 | Sedang Berjalan | |
| | - Belanja modal pengadaan meja kerja | | | Kabupaten Natuna | | | Jumlah paket pengadaan perlengkapan rumah jabatan dinas | 19 Unit Unit | 50,000,000 | 52,500,000 | Sedang Berjalan | |
| | - Belanja modal pengadaan gorden/tirai | | | Kabupaten Natuna | | | Jumlah paket pengadaan perlengkapan rumah jabatan dinas | 19 Paket Paket | 100,000,000 | 105,000,000 | Sedang Berjalan | |
| | - Belanja modal pengadaan pendingin ruangan/ AC | | | Kabupaten Natuna | | | Jumlah paket pengadaan perlengkapan rumah jabatan dinas | 19 Unit Unit | 100,000,000 | 105,000,000 | Sedang Berjalan | |
| | - Belanja modal pengadaan telepon + pemasangan | | | Kabupaten Natuna | | | Jumlah paket pengadaan perlengkapan rumah jabatan dinas | 19 Paket Paket | 50,000,000 | 52,500,000 | Sedang Berjalan | |
| | - Belanja modal pengadaan mesin generator/genset | | | Kabupaten Natuna | | | Jumlah paket pengadaan perlengkapan rumah jabatan dinas | 1 Unit Unit | 200,000,000 | 210,000,000 | Sedang Berjalan | |
| | - Belanja modal pengadaan teplon | | | Kabupaten Natuna | | | Jumlah paket pengadaan perlengkapan rumah jabatan dinas | 19 Unit Unit | 20,000,000 | 21,000,000 | Sedang Berjalan | |
| | - Pembangunan gudang barang | | | Kabupaten Natuna | | | Jumlah paket pengadaan perlengkapan rumah jabatan dinas | 1 Paket Paket | 200,000,000 | 210,000,000 | Sedang Berjalan | |
| | - Belanja modal pengadaan tangki air | | | Kabupaten Natuna | | | Jumlah paket pengadaan perlengkapan rumah jabatan dinas | 19 Unit Unit | 57,000,000 | 59,850,000 | Sedang Berjalan | |
| | - Belanja jasa konsultasi perencanaan pembangunan gudang barang | | | Kabupaten Natuna | | | Jumlah paket pengadaan perlengkapan rumah jabatan dinas | 1 Paket Paket | 13,660,000 | 14,343,000 | Sedang Berjalan | |
| | - Belanja modal pengadaan pot bunga | | | Kabupaten Natuna | | | Jumlah paket pengadaan perlengkapan rumah jabatan dinas | 19 Buah Buah | 19,000,000 | 19,950,000 | Sedang Berjalan | |
| | - Belanja modal pengadaan tempat tidur | | | Kabupaten Natuna | | | Jumlah paket pengadaan perlengkapan rumah jabatan dinas | 19 Set Set | 100,000,000 | 105,000,000 | Sedang Berjalan | |
| | - Belanja modal pengadaan karpet/ permadani/ alas kaki | | | Kabupaten Natuna | | | Jumlah paket pengadaan perlengkapan rumah jabatan dinas | 19 Paket Paket | 50,000,000 | 52,500,000 | Sedang Berjalan | |
| | - Belanja modal pengadaan sendok, garpu, piring, gelas, pisau dan mangkok | | | Kabupaten Natuna | | | Jumlah paket pengadaan perlengkapan rumah jabatan dinas | 19 Paket Paket | 38,000,000 | 39,900,000 | Sedang Berjalan | |

| Kode | Urusan/Bidang Urusan Pemerintahan/ Program/Kegiatan | Prioritas Daerah | Sasaran Pembangunan Daerah | Lokasi | Indikator Kinerja | | | | Pagu Indikatif | Prakiraan Maju | Jenis Prog & Keg | Perangkat Daerah |
|---|---|---|---|---|---|---|---|---|---|---|---|---|
| | | | | | Program/Outcome | | Kegiatan/Output | | | | | |
| | | | | | Uraian | Target | Uraian | Target | | | | |
| (1) | (2) | (3) | (4) | (5) | (6) | (7) | (8) | (9) | (10) | (11) | (12) | (13) |
| | - Belanja jasa konsultasi pengawasan pembangunan gudang barang | | | Kabupaten Natuna | | | Jumlah paket pengadaan perlengkapan rumah jabatan dinas | 1 Paket Paket | 9,450,000 | 9,922,500 | Sedang Berjalan | |
| | - Belanja modal pengadaan TV | | | Kabupaten Natuna | | | Jumlah paket pengadaan perlengkapan rumah jabatan dinas | 19 Unit Unit | 100,000,000 | 105,000,000 | Sedang Berjalan | |
| 02.08. | Pengadaan peralatan rumah jabatan/dinas | | | Kab. Natuna | | | Jumlah jenis peralatan | 17 Jenis | 316,500,000 | 332,325,000 | | Sekretariat DPRD |
| | - Belanja modal pengadaan karpet | | | Kabupaten Natuna | | | Jumlah jenis peralatan | 1 Paket Paket | 3,000,000 | 3,150,000 | Sedang Berjalan | |
| | - Belanja modal pengadaan jam dinding | | | Kabupaten Natuna | | | Jumlah jenis peralatan | 5 Unit Unit | 5,000,000 | 5,250,000 | Sedang Berjalan | |
| | - Belanja modal pengadaan almari | | | Kabupaten Natuna | | | Jumlah jenis peralatan | 2 Unit Unit | 10,000,000 | 10,500,000 | Sedang Berjalan | |
| | - Belanja modal pengadaan tempat sampah | | | Kabupaten Natuna | | | Jumlah jenis peralatan | 5 Unit Unit | 5,000,000 | 5,250,000 | Sedang Berjalan | |
| | - Belanja modal pengadaan tutup pintu pagar | | | Kabupaten Natuna | | | Jumlah jenis peralatan | 1 Paket Paket | 10,000,000 | 10,500,000 | Sedang Berjalan | |
| | - Belanja modal pengadaan kulkas | | | Kabupaten Natuna | | | Jumlah jenis peralatan | 2 Unit Unit | 10,000,000 | 10,500,000 | Sedang Berjalan | |
| | - Belanja modal pengadaan lampu hias taman | | | Kabupaten Natuna | | | Jumlah jenis peralatan | 1 Paket Paket | 10,000,000 | 10,500,000 | Sedang Berjalan | |
| | - Belanja modal pengadaan blower | | | Kabupaten Natuna | | | Jumlah jenis peralatan | 1 Unit Unit | 3,500,000 | 3,675,000 | Sedang Berjalan | |
| | - Belanja modal pengadaan gorden/tirai | | | Kabupaten Natuna | | | Jumlah jenis peralatan | 1 Paket Paket | 10,000,000 | 10,500,000 | Sedang Berjalan | |
| | - Belanja modal pengadaan TV | | | Kabupaten Natuna | | | Jumlah jenis peralatan | 1 Unit Unit | 7,000,000 | 7,350,000 | Sedang Berjalan | |
| | - Belanja modal pengadaan mesin generator | | | Kabupaten Natuna | | | Jumlah jenis peralatan | 1 Unit Unit | 200,000,000 | 210,000,000 | Sedang Berjalan | |
| | - Belanja modal pengadaan kipas angin air | | | Kabupaten Natuna | | | Jumlah jenis peralatan | 2 Unit Unit | 3,000,000 | 3,150,000 | Sedang Berjalan | |
| | - Belanja modal pengadaan teralis | | | Kabupaten Natuna | | | Jumlah jenis peralatan | 1 Paket Paket | 5,000,000 | 5,250,000 | Sedang Berjalan | |
| | - Belanja modal pengadaan kipas angin | | | Kabupaten Natuna | | | Jumlah jenis peralatan | 2 Unit Unit | 2,000,000 | 2,100,000 | Sedang Berjalan | |
| | - Belanja modal pengadaan wastafel | | | Kabupaten Natuna | | | Jumlah jenis peralatan | 1 Paket Paket | 10,000,000 | 10,500,000 | Sedang Berjalan | |
| | - Belanja modal pengadaan AC | | | Kabupaten Natuna | | | Jumlah jenis peralatan | 2 Unit Unit | 18,000,000 | 18,900,000 | Sedang Berjalan | |
| | - Belanja modal pengadaan rak piring | | | Kabupaten Natuna | | | Jumlah jenis peralatan | 1 Set Set | 5,000,000 | 5,250,000 | Sedang Berjalan | |
| 02.21. | Pemeliharaan rutin/berkala rumah dinas | | | Kab. Natuna | | | Jumlah unit rumah dinas yang dipelihara secara rutin / berkala | 19 Unit | 608,960,000 | 639,408,000 | | Sekretariat DPRD |
| | | | | | | | | | | | | |

| Kode | Urusan/Bidang Urusan Pemerintahan/ Program/Kegiatan | Prioritas Daerah | Sasaran Pembangunan Daerah | Lokasi | Indikator Kinerja | | | | Pagu Indikatif | Prakiraan Maju | Jenis Prog & Keg | Perangkat Daerah |
|---|---|---|---|---|---|---|---|---|---|---|---|---|
| | | | | | Program/Outcome | | Kegiatan/Output | | | | | |
| | | | | | Uraian | Target | Uraian | Target | | | | |
| (1) | (2) | (3) | (4) | (5) | (6) | (7) | (8) | (9) | (10) | (11) | (12) | (13) |
| | - Perbaikan plapon rumah dinas DPRD | | | Kabupaten Natuna | | | Jumlah unit rumah dinas yang dipelihara secara rutin / berkala | 1 Paket Paket | 25,000,000 | 26,250,000 | Sedang Berjalan | |
| | - Belanja Peralatan Kebersihan Rumah Dinas/Jabatan | | | Kabupaten Natuna | | | Jumlah unit rumah dinas yang dipelihara secara rutin / berkala | 12 Bulan Bulan | 66,000,000 | 69,300,000 | Sedang Berjalan | |
| | - Belanja Jasa Konsultasi Perencanaan Pembangunan Pagar Rumah Dinas Anggota DPRD | | | Kabupaten Natuna | | | Jumlah unit rumah dinas yang dipelihara secara rutin / berkala | 1 Paket Paket | 13,660,000 | 14,343,000 | Sedang Berjalan | |
| | - Belanja Jasa Konsultasi Pengawasan Pembangunan Pagar Rumah Dinas Anggota DPRD | | | Kabupaten Natuna | | | Jumlah unit rumah dinas yang dipelihara secara rutin / berkala | 1 Paket Paket | 13,660,000 | 14,343,000 | Sedang Berjalan | |
| | - Belanja Jasa Konsultasi Perencanaan Pemeliharaan Rumah Dinas Anggota DPRD | | | Kabupaten Natuna | | | Jumlah unit rumah dinas yang dipelihara secara rutin / berkala | 1 Paket Paket | 13,660,000 | 14,343,000 | Sedang Berjalan | |
| | - Belanja Pemeliharaan Lahan Perkarangan Rumah Dinas Anggota DPRD | | | Kabupaten Natuna | | | Jumlah unit rumah dinas yang dipelihara secara rutin / berkala | 1 Tahun Tahun | 100,000,000 | 105,000,000 | Sedang Berjalan | |
| | - Belanja Alat listrik dan Elektronik (lampu pijar, battry kering) | | | Kabupaten Natuna | | | Jumlah unit rumah dinas yang dipelihara secara rutin / berkala | 12 Bulan Bulan | 30,000,000 | 31,500,000 | Sedang Berjalan | |
| | - Belanja Makanan dan Minuman Petugas Keamanan | | | Kabupaten Natuna | | | Jumlah unit rumah dinas yang dipelihara secara rutin / berkala | 260 kotak Kotak | 8,320,000 | 8,736,000 | Sedang Berjalan | |
| | - Belanja Pemeliharaan Rumah Dinas Anggota DPRD | | | Kabupaten Natuna | | | Jumlah unit rumah dinas yang dipelihara secara rutin / berkala | 1 Tahun Tahun | 75,000,000 | 78,750,000 | Sedang Berjalan | |
| | - Pembangunan Pagar Rumah Dinas Anggota DPRD | | | Kabupaten Natuna | | | Jumlah unit rumah dinas yang dipelihara secara rutin / berkala | 1 Paket Paket | 200,000,000 | 210,000,000 | Sedang Berjalan | |
| | - Belanja Jasa Konsultasi Pengawasan Pemeliharaan Rumah Dinas Anggota DPRD | | | Kabupaten Natuna | | | Jumlah unit rumah dinas yang dipelihara secara rutin / berkala | 1 Paket Paket | 13,660,000 | 14,343,000 | Sedang Berjalan | |
| | - Perbaikan sanitasi air rumah dinas DPRD | | | Kabupaten Natuna | | | Jumlah unit rumah dinas yang dipelihara secara rutin / berkala | 1 Paket Paket | 20,000,000 | 21,000,000 | Sedang Berjalan | |
| | - Perbaikan bangunan/gedung rumah negara | | | Kabupaten Natuna | | | Jumlah unit rumah dinas yang dipelihara secara rutin / berkala | 1 Paket | 30,000,000 | 31,500,000 | Sedang Berjalan | |
| 02.22. | Pemeliharaan rutin/berkala gedung kantor | | | Kab. Natuna | | | Jumlah gedung kantor yang dipelihara | 13 Gedung | 250,000,000 | 262,500,000 | | Sekretariat DPRD |
| | - Belanja Pemeliharaan Gedung Kantor DPRD | | | Kabupaten Natuna | | | Jumlah gedung kantor yang dipelihara | 1 Tahun Tahun | 150,000,000 | 157,500,000 | Sedang Berjalan | |
| | - Belanja Pemeliharaan Lahan Perkarangan Gedung Kantor DPRD | | | Kabupaten Natuna | | | Jumlah gedung kantor yang dipelihara | 1 Paket Paket | 100,000,000 | 105,000,000 | Sedang Berjalan | |
| 02.24. | Pemeliharaan rutin/berkala kendaraan dinas/operasional | | | Kab. Natuna | | | Jumlah unit kendaraan dinas / operasional yang dipelihara secara rutin / berkala | 30 Unit | 893,000,000 | 937,650,000 | | Sekretariat DPRD |

| Kode | Urusan/Bidang Urusan Pemerintahan/ Program/Kegiatan | Prioritas Daerah | Sasaran Pembangunan Daerah | Lokasi | Indikator Kinerja | | | | Pagu Indikatif | Prakiraan Maju | Jenis Prog & Keg | Perangkat Daerah |
|---|---|---|---|---|---|---|---|---|---|---|---|---|
| | | | | | Program/Outcome | | Kegiatan/Output | | | | | |
| | | | | | Uraian | Target | Uraian | Target | | | | |
| (1) | (2) | (3) | (4) | (5) | (6) | (7) | (8) | (9) | (10) | (11) | (12) | (13) |
| | - Belanja Penggantian Suku Cadang Mobil Dinas Setwan dan Pool | | | Kabupaten Natuna | | | Jumlah unit kendaraan dinas / operasional yang dipelihara secara rutin / berkala | 10 Unit Unit | 100,000,000 | 105,000,000 | Sedang Berjalan | |
| | - Belanja perbaikan kendaraan dinas/operasional | | | Kabupaten Natuna | | | Jumlah unit kendaraan dinas / operasional yang dipelihara secara rutin / berkala | 30 Unit Unit | 150,000,000 | 157,500,000 | Sedang Berjalan | |
| | - Belanja Surat Tanda Nomor Kendaraan | | | Kabupaten Natuna | | | Jumlah unit kendaraan dinas / operasional yang dipelihara secara rutin / berkala | 1 Tahun Tahun | 50,000,000 | 52,500,000 | Sedang Berjalan | |
| | - Belanja Jasa Servis Mobil Dinas Pimpinan DPRD | | | Kabupaten Natuna | | | Jumlah unit kendaraan dinas / operasional yang dipelihara secara rutin / berkala | 3 Unit Unit | 18,000,000 | 18,900,000 | Sedang Berjalan | |
| | - Belanja Penggantian Suku Cadang Kendaraan Dinas Roda Dua | | | Kabupaten Natuna | | | Jumlah unit kendaraan dinas / operasional yang dipelihara secara rutin / berkala | 40 Unit Unit | 40,000,000 | 42,000,000 | Sedang Berjalan | |
| | - Belanja Jasa Servis Kendaraan Dinas Roda Dua | | | Kabupaten Natuna | | | Jumlah unit kendaraan dinas / operasional yang dipelihara secara rutin / berkala | 40 Unit Unit | 40,000,000 | 42,000,000 | Sedang Berjalan | |
| | - Belanja Bahan Bakar Minyak/gas dan Plumas Kendaraan Dinas Roda Dua | | | Kabupaten Natuna | | | Jumlah unit kendaraan dinas / operasional yang dipelihara secara rutin / berkala | 40 Unit Unit | 120,000,000 | 126,000,000 | Sedang Berjalan | |
| | - Belanja Bahan Bakar Minyak/Gas dan plumas Mobil Dinas Pimpinan DPRD | | | Kabupaten Natuna | | | Jumlah unit kendaraan dinas / operasional yang dipelihara secara rutin / berkala | 3 Unit Unit | 75,000,000 | 78,750,000 | Sedang Berjalan | |
| | - Belanja Bahan Pakar Minyak/gas dan Plumas Mobil Dinas setwan dan Pool | | | Kabupaten Natuna | | | Jumlah unit kendaraan dinas / operasional yang dipelihara secara rutin / berkala | 10 Unit Unit | 70,000,000 | 73,500,000 | Sedang Berjalan | |
| | - Belanja perbaikan kendaraan dinas operasional | | | Kabupaten Natuna | | | Jumlah unit kendaraan dinas / operasional yang dipelihara secara rutin / berkala | 20 Unit Unit | 15,000,000 | 15,750,000 | Sedang Berjalan | |
| | - Belanja perbaikan kendaraan dinas jabatan | | | Kabupaten Natuna | | | Jumlah unit kendaraan dinas / operasional yang dipelihara secara rutin / berkala | 3 Unit Unit | 35,000,000 | 36,750,000 | Sedang Berjalan | |
| | - Belanja Penggantian Suku Cadang Mobil Dinas Pimpinan DPRD | | | Kabupaten Natuna | | | Jumlah unit kendaraan dinas / operasional yang dipelihara secara rutin / berkala | 3 Unit Unit | 120,000,000 | 126,000,000 | Sedang Berjalan | |
| | - Belanja Jasa Servis Mobil Dinas Setwan dan Pool | | | Kabupaten Natuna | | | Jumlah unit kendaraan dinas / operasional yang dipelihara secara rutin / berkala | 10 Unit Unit | 60,000,000 | 63,000,000 | Sedang Berjalan | |
| 02.27. | Pemeliharaan rutin/berkala peralatan rumah jabatan/dinas | | | Kab. Natuna | | | Jumlah jenis peralatan rumah jabatan / dinas yang dipelihara secara rutin / berkala | 10 Jenis | 356,400,000 | 374,220,000 | | Sekretariat DPRD |
| | - Belanja peralatan kebersihan dan bahan pembersih rumah tangga wakil ketua I DPRD | | | Kabupaten Natuna | | | Jumlah jenis peralatan rumah jabatan / dinas yang dipelihara secara rutin / berkala | 12 Bulan Bulan | 24,000,000 | 25,200,000 | Sedang Berjalan | |
| | | | | | | | | | | | | |

| Kode | Urusan/Bidang Urusan Pemerintahan/ Program/Kegiatan | Prioritas Daerah | Sasaran Pembangunan Daerah | Lokasi | Indikator Kinerja | | | | Pagu Indikatif | Prakiraan Maju | Jenis Prog & Keg | Perangkat Daerah |
|---|---|---|---|---|---|---|---|---|---|---|---|---|
| | | | | | Program/Outcome | | Kegiatan/Output | | | | | |
| | | | | | Uraian | Target | Uraian | Target | | | | |
| (1) | (2) | (3) | (4) | (5) | (6) | (7) | (8) | (9) | (10) | (11) | (12) | (13) |
| | - Belanja Pemeliharaan Peralatan Rumah Jabatan/Dinas Anggota DPRD | | | Kabupaten Natuna | | | Jumlah jenis peralatan rumah jabatan / dinas yang dipelihara secara rutin / berkala | 1 Tahun Tahun | 30,000,000 | 31,500,000 | Sedang Berjalan | |
| | - Belanja Makanan dan Minuman Rumah Tangga Wakil Ketua I DPRD | | | Kabupaten Natuna | | | Jumlah jenis peralatan rumah jabatan / dinas yang dipelihara secara rutin / berkala | 12 Bulan Bulan | 48,000,000 | 50,400,000 | Sedang Berjalan | |
| | - Belanja Peralatan Kebersihan dan Bahan Pembersih Rumah Tangga Wakil Ketua II DPRD | | | Kabupaten Natuna | | | Jumlah jenis peralatan rumah jabatan / dinas yang dipelihara secara rutin / berkala | 12 Bulan Bulan | 24,000,000 | 25,200,000 | Sedang Berjalan | |
| | - Belanja Pengisian Tabung Gas Wakil Ketua I DPRD | | | Kabupaten Natuna | | | Jumlah jenis peralatan rumah jabatan / dinas yang dipelihara secara rutin / berkala | 12 Bulan Bulan | 3,600,000 | 3,780,000 | Sedang Berjalan | |
| | - Belanja Pengisian Tabung Gas Wakil Ketua II DPRD | | | Kabupaten Natuna | | | Jumlah jenis peralatan rumah jabatan / dinas yang dipelihara secara rutin / berkala | 12 Bulan Bulan | 3,600,000 | 3,780,000 | Sedang Berjalan | |
| | - Belanja Listrik | | | Kabupaten Natuna | | | Jumlah jenis peralatan rumah jabatan / dinas yang dipelihara secara rutin / berkala | 12 Bulan Bulan | 24,000,000 | 25,200,000 | Sedang Berjalan | |
| | - Belanja Makanan dan Minuman Rumah Tangga Wakil Ketua II DPRD | | | Kabupaten Natuna | | | Jumlah jenis peralatan rumah jabatan / dinas yang dipelihara secara rutin / berkala | 12 Bulan Bulan | 48,000,000 | 50,400,000 | Sedang Berjalan | |
| | - Belanja Air | | | Kabupaten Natuna | | | Jumlah jenis peralatan rumah jabatan / dinas yang dipelihara secara rutin / berkala | 12 Bulan Bulan | 6,000,000 | 6,300,000 | Sedang Berjalan | |
| | - Belanja Pemeliharaan Rumah Jabatan | | | Kabupaten Natuna | | | Jumlah jenis peralatan rumah jabatan / dinas yang dipelihara secara rutin / berkala | 1 Tahun Tahun | 30,000,000 | 31,500,000 | Sedang Berjalan | |
| | - Honorarium petugas kebersihan rumah tangga pimpinan DPRD | | | Kabupaten Natuna | | | Jumlah jenis peralatan rumah jabatan / dinas yang dipelihara secara rutin / berkala | 96 OB OB | 115,200,000 | 120,960,000 | Sedang Berjalan | |
| 02.30. | Pemeliharaan rutin/berkala peralatan dan perlengkapan kantor | | | Kab. Natuna | | | Jumlah Jenis peralatan dan perlengkapan kantor yang dipelihara secara rutin /berkala | 8 Jenis | 208,000,000 | 218,400,000 | | Sekretariat DPRD |
| | - Belanja BBM Genset | | | Kabupaten Natuna | | | Jumlah Jenis peralatan dan perlengkapan kantor yang dipelihara secara rutin /berkala | 12 Bulan Bulan | 18,000,000 | 18,900,000 | Sedang Berjalan | |
| | | | | | | | | | | | | |

| Kode | Urusan/Bidang Urusan Pemerintahan/ Program/Kegiatan | Prioritas Daerah | Sasaran Pembangunan Daerah | Lokasi | Indikator Kinerja | | | | Pagu Indikatif | Prakiraan Maju | Jenis Prog & Keg | Perangkat Daerah |
|---|---|---|---|---|---|---|---|---|---|---|---|---|
| | | | | | Program/Outcome | | Kegiatan/Output | | | | | |
| | | | | | Uraian | Target | Uraian | Target | | | | |
| (1) | (2) | (3) | (4) | (5) | (6) | (7) | (8) | (9) | (10) | (11) | (12) | (13) |
| | - Belanja Pemeliharaan Kamera/Handycame | | | Kabupaten Natuna | | | Jumlah Jenis peralatan dan perlengkapan kantor yang dipelihara secara rutin /berkala | 1 Paket Paket | 10,000,000 | 10,500,000 | Sedang Berjalan | |
| | - Belanja Penggantian Suku Cadang Genset | | | Kabupaten Natuna | | | Jumlah Jenis peralatan dan perlengkapan kantor yang dipelihara secara rutin /berkala | 1 Paket Paket | 15,000,000 | 15,750,000 | Sedang Berjalan | |
| | - Belanja Pemeliharaan Komputer/Note Book | | | Kabupaten Natuna | | | Jumlah Jenis peralatan dan perlengkapan kantor yang dipelihara secara rutin /berkala | 12 Bulan Bulan | 30,000,000 | 31,500,000 | Sedang Berjalan | |
| | - Belanja Pemeliharaan Sound Sistem | | | Kabupaten Natuna | | | Jumlah Jenis peralatan dan perlengkapan kantor yang dipelihara secara rutin /berkala | 1 Paket Paket | 7,000,000 | 7,350,000 | Sedang Berjalan | |
| | - Belanja Pemeliharaan AC | | | Kabupaten Natuna | | | Jumlah Jenis peralatan dan perlengkapan kantor yang dipelihara secara rutin /berkala | 12 Bulan Bulan | 54,000,000 | 56,700,000 | Sedang Berjalan | |
| | - Belanja Pemeliharaan Komputer/PC | | | Kabupaten Natuna | | | Jumlah Jenis peralatan dan perlengkapan kantor yang dipelihara secara rutin /berkala | 12 Bulan Bulan | 24,000,000 | 25,200,000 | Sedang Berjalan | |
| | - Belanja Pemeliharaan Printer | | | Kabupaten Natuna | | | Jumlah Jenis peralatan dan perlengkapan kantor yang dipelihara secara rutin /berkala | 1 Paket Paket | 15,000,000 | 15,750,000 | Sedang Berjalan | |
| | - Belanja Pemeliharaan Tenda | | | Kabupaten Natuna | | | Jumlah Jenis peralatan dan perlengkapan kantor yang dipelihara secara rutin /berkala | 1 Paket Paket | 15,000,000 | 15,750,000 | Sedang Berjalan | |
| | - Belanja Pemeliharaan Mesin Genset | | | Kabupaten Natuna | | | Jumlah Jenis peralatan dan perlengkapan kantor yang dipelihara secara rutin /berkala | 12 Bulan Bulan | 20,000,000 | 21,000,000 | Sedang Berjalan | |
| 02.42. | Rehabilitasi sedang/berat gedung kantor | | | Kab. Natuna | | | Jumlah Gedung kantor Yang Direhab | 2 Gedung | 499,500,000 | 524,475,000 | | Sekretariat DPRD |
| | - Belanja jasa konsultasi pengawasan pembangunan toilet/wc sekretariat DPRD | | | Kabupaten Natuna | | | Jumlah Gedung kantor Yang Direhab | 1 Paket Paket | 2,250,000 | 2,362,500 | Sedang Berjalan | |
| | - Pembangunan toilet/wc sekretariat DPRD | | | Kabupaten Natuna | | | Jumlah Gedung kantor Yang Direhab | 1 Paket Paket | 50,000,000 | 52,500,000 | Sedang Berjalan | |
| | - Rehabilitasi toilet/wc ruang komisi I,II,III DPRD | | | Kabupaten Natuna | | | Jumlah Gedung kantor Yang Direhab | 1 Paket Paket | 50,000,000 | 52,500,000 | Sedang Berjalan | |
| | - Belanja jasa konsultasi perencanaan pembangunan toilet/wc sekretariat DPRD | | | Kabupaten Natuna | | | Jumlah Gedung kantor Yang Direhab | 1 Paket Paket | 3,250,000 | 3,412,500 | Sedang Berjalan | |
| | - Belanja jasa konsultasi pengawasan pembangunan ruang komisi | | | Kabupaten Natuna | | | Jumlah Gedung kantor Yang Direhab | 1 Paket Paket | 4,500,000 | 4,725,000 | Sedang Berjalan | |
| | | | | | | | | | | | | |

| Kode | Urusan/Bidang Urusan Pemerintahan/ Program/Kegiatan | Prioritas Daerah | Sasaran Pembangunan Daerah | Lokasi | Indikator Kinerja | | | | Pagu Indikatif | Prakiraan Maju | Jenis Prog & Keg | Perangkat Daerah |
|---|---|---|---|---|---|---|---|---|---|---|---|---|
| | | | | | Program/Outcome | | Kegiatan/Output | | | | | |
| | | | | | Uraian | Target | Uraian | Target | | | | |
| (1) | (2) | (3) | (4) | (5) | (6) | (7) | (8) | (9) | (10) | (11) | (12) | (13) |
| | - Belanja jasa konsultasi perencanaan pembangunan ruang kerja fraksi | | | Kabupaten Natuna | | | Jumlah Gedung kantor Yang Direhab | 1 Paket Paket | 6,500,000 | 6,825,000 | Sedang Berjalan | |
| | - Belanja jasa konsultasi pengawasan rehabilitasi toilet/wc ruang komisi I,II,III DPRD | | | Kabupaten Natuna | | | Jumlah Gedung kantor Yang Direhab | 1 Paket Paket | 2,250,000 | 2,362,500 | Sedang Berjalan | |
| | - Belanja jasa konsultasi perencanaan rehabilitasi toilet/wc ruang komisi I,II,III DPRD | | | Kabupaten Natuna | | | Jumlah Gedung kantor Yang Direhab | 1 Paket Paket | 3,250,000 | 3,412,500 | Sedang Berjalan | |
| | - Belanja jasa konsultasi pengawasan pembangunan tempat penampungan air sekretariat DPRD | | | Kabupaten Natuna | | | Jumlah Gedung kantor Yang Direhab | 1 Paket Paket | 2,250,000 | 2,362,500 | Sedang Berjalan | |
| | - Pembangunan tempat penampungan air sekretariat DPRD | | | Kabupaten Natuna | | | Jumlah Gedung kantor Yang Direhab | 1 Paket Paket | 50,000,000 | 52,500,000 | Sedang Berjalan | |
| | - Pembangunan ruang kerja fraksi | | | Kabupaten Natuna | | | Jumlah Gedung kantor Yang Direhab | 1 Paket Paket | 100,000,000 | 105,000,000 | Sedang Berjalan | |
| | - Belanja jasa konsultasi pengawasan pembangunan ruang kerja fraksi | | | Kabupaten Natuna | | | Jumlah Gedung kantor Yang Direhab | 1 Paket Paket | 4,500,000 | 4,725,000 | Sedang Berjalan | |
| | - Belanja jasa konsultasi perencanaan pembangunan tempat penampungan air sekretariat DPRD | | | Kabupaten Natuna | | | Jumlah Gedung kantor Yang Direhab | 1 Paket Paket | 3,250,000 | 3,412,500 | Sedang Berjalan | |
| | - Pembangunan ruang kerja sekretariat DPRD | | | Kabupaten Natuna | | | Jumlah Gedung kantor Yang Direhab | 1 Paket Paket | 100,000,000 | 105,000,000 | Sedang Berjalan | |
| | - Belanja jasa konsultasi perencanaan ruang komisi | | | Kabupaten Natuna | | | Jumlah Gedung kantor Yang Direhab | 1 Paket Paket | 6,500,000 | 6,825,000 | Sedang Berjalan | |
| | - Pembangunan ruangan kerja komisi | | | Kabupaten Natuna | | | Jumlah Gedung kantor Yang Direhab | 1 Paket Paket | 100,000,000 | 105,000,000 | Sedang Berjalan | |
| | - Belanja jasa konsultasi perencanaan penambahan ruang kerja sekretariat DPRD | | | Kabupaten Natuna | | | Jumlah Gedung kantor Yang Direhab | 1 Paket Paket | 6,500,000 | 6,825,000 | Sedang Berjalan | |
| | - Belanja jasa konsultasi pengawasan penambahan ruang kerja sekretariat DPRD | | | Kabupaten Natuna | | | Jumlah Gedung kantor Yang Direhab | 1 Paket Paket | 4,500,000 | 4,725,000 | Sedang Berjalan | |
| **03.** | **Program Peningkatan Disiplin Aparatur** | | | | Persentase Kehadiran Pegawai | 95 Persen | | | **590,222,000** | **619,733,100** | | |
| 03.02. | Pengadaan pakaian dinas beserta kelengkapannya | | | Kab. Natuna | | | Jumlah stel pengadaan pakaian dinas beserta perlengkapannya | 215 Stell | 505,622,000 | 530,903,100 | | Sekretariat DPRD |
| | - Belanja pakaian kurung melayu ASN dan PTT | | | Kabupaten Natuna | | | Jumlah stel pengadaan pakaian dinas beserta perlengkapannya | 1 Paket | 114,174,000 | 119,882,700 | Sedang Berjalan | |
| | - Belanja pin emas anggota DPRD | | | Kabupaten Natuna | | | Jumlah stel pengadaan pakaian dinas beserta perlengkapannya | 20 Buah Buah | 50,000,000 | 52,500,000 | Sedang Berjalan | |
| | - Belanja pakaian dinas harian (PDH) ASN dan PTT | | | Kabupaten Natuna | | | Jumlah stel pengadaan pakaian dinas beserta perlengkapannya | 145 Stel Stell | 80,000,000 | 84,000,000 | Sedang Berjalan | |
| | - Belanja pakaian sipil harian (PSH) pimpinan dan anggota DPRD | | | Kabupaten Natuna | | | Jumlah stel pengadaan pakaian dinas beserta perlengkapannya | 40 Stell Stell | 92,000,000 | 96,600,000 | Sedang Berjalan | |

| Kode | Urusan/Bidang Urusan Pemerintahan/ Program/Kegiatan | Prioritas Daerah | Sasaran Pembangunan Daerah | Lokasi | Indikator Kinerja | | | | Pagu Indikatif | Prakiraan Maju | Jenis Prog & Keg | Perangkat Daerah |
|---|---|---|---|---|---|---|---|---|---|---|---|---|
| | | | | | Program/Outcome | | Kegiatan/Output | | | | | |
| | | | | | Uraian | Target | Uraian | Target | | | | |
| (1) | (2) | (3) | (4) | (5) | (6) | (7) | (8) | (9) | (10) | (11) | (12) | (13) |
| | - Belanja pakaian sipil lengkap (PSL) pimpinan dan anggota DPRD | | | Kabupaten Natuna | | | Jumlah stel pengadaan pakaian dinas beserta perlengkapannya | 20 Stell Stell | 89,280,000 | 93,744,000 | Sedang Berjalan | |
| | - Belanja papan nama (atribut pakaian) anggota DPRD | | | Kabupaten Natuna | | | Jumlah stel pengadaan pakaian dinas beserta perlengkapannya | 20 Buah Buah | 5,000,000 | 5,250,000 | Sedang Berjalan | |
| | - Belanja pakaian sipil resmi (PSR) pimpinan dan anggota DPRD | | | Kabupaten Natuna | | | Jumlah stel pengadaan pakaian dinas beserta perlengkapannya | 20 Stell Stell | 50,000,000 | 52,500,000 | Sedang Berjalan | |
| | - Belanja pakaian dinas harian (PDH) lengan panjang pimpinan dan anggota DPRD | | | Kabupaten Natuna | | | Jumlah stel pengadaan pakaian dinas beserta perlengkapannya | 20 Stell Stell | 25,168,000 | 26,426,400 | Sedang Berjalan | |
| 03.05. | Pengadaan pakaian khusus hari-hari tertentu | | | Kab. Natuna | | | Jumlah Stel Pakaian hari-hari tertentu | Stell | 84,600,000 | 88,830,000 | | Sekretariat DPRD |
| | - Belanja pakaian olahraga ASN dan PTT | | | Kabupaten Natuna | | | Jumlah Stel Pakaian hari-hari tertentu | 145 Stel Stell | 50,000,000 | 52,500,000 | Sedang Berjalan | |
| | - Belanja pakaian baju kurung + kain songket + capal + tanjak pimpinan dan Anggota DPRD | | | Kabupaten Natuna | | | Jumlah Stel Pakaian hari-hari tertentu | 20 Stell | 34,600,000 | 36,330,000 | Sedang Berjalan | |
| **05.** | **Program Peningkatan Kapasitas Sumber Daya Aparatur** | | | | Persentase Aparatur yang Bersertifikasi | 75 Persen | | | **613,524,000** | **644,200,200** | | |
| 05.04. | Kursus dan peningkatan ketrampilan aparatur | | | Kab. Natuna | | | Jumlah aparatur yang mengikuti kursus ketrampilan | 25 | 310,000,000 | 325,500,000 | | Sekretariat DPRD |
| | - Belanja Perjalanan Dinas Luar Daerah | | | Kabupaten Natuna | | | Jumlah aparatur yang mengikuti kursus ketrampilan | 20 OK OK | 210,000,000 | 220,500,000 | Sedang Berjalan | |
| | - Belanja Kursus-kursus Singkat/Pelatihan | | | Kabupaten Natuna | | | Jumlah aparatur yang mengikuti kursus ketrampilan | 20 OK OK | 100,000,000 | 105,000,000 | Sedang Berjalan | |
| 05.20. | Penyediaan jasa pemeliharaan kesehatan aparatur | | | Kab. Natuna | | | Jumlah penyediaan jasa pemeliharaan kesehatan aparatur | 80 Orang | 303,524,000 | 318,700,200 | | Sekretariat DPRD |
| | - Iuran Jaminan Kematian Sekretariat DPRD | | | Kabupaten Natuna | | | Jumlah penyediaan jasa pemeliharaan kesehatan aparatur | 12 Bulan Bulan | 17,388,000 | 18,257,400 | Sedang Berjalan | |
| | - Belanja medical check up kesehatan anggota DPRD | | | Kabupaten Natuna | | | Jumlah penyediaan jasa pemeliharaan kesehatan aparatur | 80 Orang Orang | 150,000,000 | 157,500,000 | Sedang Berjalan | |
| | - Belanja perjalanan dinas luar daerah sekretariat DPRD | | | Kabupaten Natuna | | | Jumlah penyediaan jasa pemeliharaan kesehatan aparatur | 5 OK OK | 50,000,000 | 52,500,000 | Sedang Berjalan | |
| | - Iuran Asuransi Kesehatan Sekretariat DPRD | | | Kabupaten Natuna | | | Jumlah penyediaan jasa pemeliharaan kesehatan aparatur | 12 Bulan Bulan | 80,340,000 | 84,357,000 | Sedang Berjalan | |
| | - Iuran Jaminan Kecelakaan Kerja Sekretariat DPRD | | | Kabupaten Natuna | | | Jumlah penyediaan jasa pemeliharaan kesehatan aparatur | 12 Bulan Bulan | 5,796,000 | 6,085,800 | Sedang Berjalan | |
| **06.** | **Program Peningkatan Pengembangan Sistem Pelaporan Capaian Kinerja dan Keuangan** | | | | Predikat/ Nilai Akuntabilitas | 80 Nilai/ Predikat | | | **330,550,000** | **347,077,500** | | |

| Kode | Urusan/Bidang Urusan Pemerintahan/ Program/Kegiatan | Prioritas Daerah | Sasaran Pembangunan Daerah | Lokasi | Indikator Kinerja | | | | Pagu Indikatif | Prakiraan Maju | Jenis Prog & Keg | Perangkat Daerah |
|---|---|---|---|---|---|---|---|---|---|---|---|---|
| | | | | | Program/Outcome | | Kegiatan/Output | | | | | |
| | | | | | Uraian | Target | Uraian | Target | | | | |
| (1) | (2) | (3) | (4) | (5) | (6) | (7) | (8) | (9) | (10) | (11) | (12) | (13) |
| 06.01. | Penyusunan laporan capaian kinerja dan ikhtisar realisasi kinerja SKPD | | | Kab. Natuna | | | Jumlah dokumen laporan kinerja dan ikhtisar realisasi kinerja SKPD | 3 Laporan | 330,550,000 | 347,077,500 | | Sekretariat DPRD |
| | - Belanja Snack | | | Kabupaten Natuna | | | Jumlah dokumen laporan kinerja dan ikhtisar realisasi kinerja SKPD | 100 Kotak Kotak | 1,200,000 | 1,260,000 | Sedang Berjalan | |
| | - Belanja Nasi Kotak | | | Kabupaten Natuna | | | Jumlah dokumen laporan kinerja dan ikhtisar realisasi kinerja SKPD | 100 Kotak Kotak | 3,200,000 | 3,360,000 | Sedang Berjalan | |
| | - Belanja perjalanan dinas luar daerah | | | Kabupaten Natuna | | | Jumlah dokumen laporan kinerja dan ikhtisar realisasi kinerja SKPD | 7 OK OK | 105,000,000 | 110,250,000 | Sedang Berjalan | |
| | - Belanja perjalanan dinas luar daerah laporan keuangan | | | Kabupaten Natuna | | | Jumlah laporan | 5 OK OK | 88,250,000 | 92,662,500 | Sedang Berjalan | |
| | - Belanja nasi kotak laporan keuangan | | | Kabupaten Natuna | | | Jumlah laporan | 100 Kotak Kotak | 3,200,000 | 3,360,000 | Sedang Berjalan | |
| | - Belanja perjalanan dinas luar daerah | | | Kabupaten Natuna | | | Jumlah laporan | 7 OK OK | 125,000,000 | 131,250,000 | Sedang Berjalan | |
| | - Belanja Snack kotak | | | Kabupaten Natuna | | | Jumlah laporan | 100 Kotak | 1,200,000 | 1,260,000 | Sedang Berjalan | |
| | - Belanja nasi kotak | | | Kabupaten Natuna | | | Jumlah laporan | 100 Kotak | 2,000,000 | 2,100,000 | Sedang Berjalan | |
| | - Belanja snack | | | Kabupaten Natuna | | | Jumlah laporan | 100 Kotak Kotak | 1,500,000 | 1,575,000 | Sedang Berjalan | |
| **15.** | **Program Peningkatan Kapasitas Lembaga Perwakilan Rakyat Daerah** | | | | RANPERDA yang ditetapkan menjadi PERDA | 10 Perda | | | **10,107,424,441** | **9,485,158,200** | | |
| 15.01. | Pembuatan dan pembahasan rancangan peraturan daerah (RANPERDA) | | | Kab. Natuna | | | Jumlah ranperda yang di bahas | 10 perda Perda | 1,694,178,000 | 1,778,886,900 | | Sekretariat DPRD |
| | - Belanja Perjalanan Dinas Dalam Daerah Sekretariat DPRD | | | Kabupaten Natuna | | | Jumlah ranperda yang di bahas | 4 OK OK | 38,164,000 | 40,072,200 | Sedang Berjalan | |
| | - Belanja Perjalanan Dinas Dalam Daerah Ajudan Ketua DPRD | | | Kabupaten Natuna | | | Jumlah ranperda yang di bahas | 2 OK OK | 8,568,000 | 8,996,400 | Sedang Berjalan | |
| | - Belanja Cetak | | | Kabupaten Natuna | | | Jumlah ranperda yang di bahas | 1 Paket Paket | 10,000,000 | 10,500,000 | Sedang Berjalan | |
| | - Belanja Perjalanan Dinas Luar Daerah Wakil Ketua I DPRD | | | Kabupaten Natuna | | | Jumlah ranperda yang di bahas | 2 OK OK | 56,000,000 | 58,800,000 | Sedang Berjalan | |
| | - Belanja Perjalanan Dinas PANSUS DPRD | | | Kabupaten Natuna | | | Jumlah ranperda yang di bahas | 34 OK OK | 680,000,000 | 714,000,000 | Sedang Berjalan | |
| | - Belanja Perjalanan Dinas Dalam Daerah Ajudan Wakil Ketua I DPRD | | | Kabupaten Natuna | | | Jumlah ranperda yang di bahas | 2 OK OK | 8,568,000 | 8,996,400 | Sedang Berjalan | |
| | - Belanja Perjalanan Dinas Luar Daerah Wakil Ketua II DPRD | | | Kabupaten Natuna | | | Jumlah ranperda yang di bahas | 2 OK OK | 56,000,000 | 58,800,000 | Sedang Berjalan | |
| | - Belanja Perjalanan Dinas Dalam Daerah Pendamping Pansus DPRD | | | Kabupaten Natuna | | | Jumlah ranperda yang di bahas | 5 OK OK | 21,420,000 | 22,491,000 | Sedang Berjalan | |
| | | | | | | | | | | | | |

| Kode | Urusan/Bidang Urusan Pemerintahan/ Program/Kegiatan | Prioritas Daerah | Sasaran Pembangunan Daerah | Lokasi | Indikator Kinerja | | | | Pagu Indikatif | Prakiraan Maju | Jenis Prog & Keg | Perangkat Daerah |
|---|---|---|---|---|---|---|---|---|---|---|---|---|
| | | | | | Program/Outcome | | Kegiatan/Output | | | | | |
| | | | | | Uraian | Target | Uraian | Target | | | | |
| (1) | (2) | (3) | (4) | (5) | (6) | (7) | (8) | (9) | (10) | (11) | (12) | (13) |
| | - Belanja Penyusunan Naskah Akademik Ranperda | | | Kabupaten Natuna | | | Jumlah ranperda yang di bahas | 1 Paket Paket | 50,000,000 | 52,500,000 | Sedang Berjalan | |
| | - Belanja Perjalanan Dinas Dalam Daerah Ketua DPRD | | | Kabupaten Natuna | | | Jumlah ranperda yang di bahas | 2 OK OK | 24,750,000 | 25,987,500 | Sedang Berjalan | |
| | - Belanja Perjalanan Dinas Luar Daerah Ajudan Wakil Ketua II DPRD | | | Kabupaten Natuna | | | Jumlah ranperda yang di bahas | 2 OK OK | 30,000,000 | 31,500,000 | Sedang Berjalan | |
| | - Belanja Perjalanan Dinas Luar Daerah Pendamping PANSUS DPRD | | | Kabupaten Natuna | | | Jumlah ranperda yang di bahas | 6 OK OK | 75,300,000 | 79,065,000 | Sedang Berjalan | |
| | - Belanja Perjalanan Dinas Pihak Ketiga Ke/Dalam Daerah | | | Kabupaten Natuna | | | Jumlah ranperda yang di bahas | 2 OK OK | 8,000,000 | 8,400,000 | Sedang Berjalan | |
| | - Belanja Perjalanan Dinas Luar Daerah Sekretariat DPRD | | | Kabupaten Natuna | | | Jumlah ranperda yang di bahas | 2 OK OK | 35,300,000 | 37,065,000 | Sedang Berjalan | |
| | - Belanja Perjalanan Dinas Dalam Daerah Ajudan Wakil Ketua II DPRD | | | Kabupaten Natuna | | | Jumlah ranperda yang di bahas | 2 OK OK | 8,568,000 | 8,996,400 | Sedang Berjalan | |
| | - Belanja Snack | | | Kabupaten Natuna | | | Jumlah ranperda yang di bahas | 500 Kotak Kotak | 6,000,000 | 6,300,000 | Sedang Berjalan | |
| | - Honorarium Tenaga Ahli/Instruktur/Narasumber Non PNS | | | Kabupaten Natuna | | | Jumlah ranperda yang di bahas | 1 Tahun Tahun | 15,000,000 | 15,750,000 | Sedang Berjalan | |
| | - Honorarium Tenaga Ahli/Instruktur/Narasumber/Fasilitator PNS | | | Kabupaten Natuna | | | Jumlah ranperda yang di bahas | 1 Tahun Tahun | 15,000,000 | 15,750,000 | Sedang Berjalan | |
| | - Belanja Perjalanan Dinas Luar Daerah Ajudan Ketua DPRD | | | Kabupaten Natuna | | | Jumlah ranperda yang di bahas | 2 OK OK | 30,000,000 | 31,500,000 | Sedang Berjalan | |
| | - Belanja Spanduk | | | Kabupaten Natuna | | | Jumlah ranperda yang di bahas | 8 Buah Buah | 5,080,000 | 5,334,000 | Sedang Berjalan | |
| | - Belanja Perjalanan Dinas Luar Daerah Ajudan Wakil Ketua I DPRD | | | Kabupaten Natuna | | | Jumlah ranperda yang di bahas | 2 OK OK | 30,000,000 | 31,500,000 | Sedang Berjalan | |
| | - Belanja Nasi kotak | | | Kabupaten Natuna | | | Jumlah ranperda yang di bahas | 500 Kotak Kotak | 16,000,000 | 16,800,000 | Sedang Berjalan | |
| | - Belanja Perjalanan Pihak Ketiga Ke/Dari Luar Daerah | | | Kabupaten Natuna | | | Jumlah ranperda yang di bahas | 2 OK OK | 24,460,000 | 25,683,000 | Sedang Berjalan | |
| | - Belanja Perjalanan Dinas Dalam Daerah PANSUS DPRD | | | Kabupaten Natuna | | | Jumlah ranperda yang di bahas | 34 OK OK | 331,500,000 | 348,075,000 | Sedang Berjalan | |
| | - Belanja Perjalanan Dinas Dalam Daerah Wakil Ketua I DPRD | | | Kabupaten Natuna | | | Jumlah ranperda yang di bahas | 2 OK OK | 24,750,000 | 25,987,500 | Sedang Berjalan | |
| | - Belanja Minuman Rapat (Air Mineral, kopi, teh, milo) | | | Kabupaten Natuna | | | Jumlah ranperda yang di bahas | 500 Botol Botol | 5,000,000 | 5,250,000 | Sedang Berjalan | |
| | - Belanja Perjalanan Dinas Dalam Daerah Wakil Ketua II DPRD | | | Kabupaten Natuna | | | Jumlah ranperda yang di bahas | 2 OK OK | 24,750,000 | 25,987,500 | Sedang Berjalan | |
| | - Belanja Perjalanan Dinas Luar Daerah Ketua DPRD | | | Kabupaten Natuna | | | Jumlah ranperda yang di bahas | 2 OK OK | 56,000,000 | 58,800,000 | Sedang Berjalan | |
| 15.05. | Kegiatan reses | | | Kab. Natuna | | | Jumlah kegiatan reses | 3 Kali | 3,439,153,000 | 3,611,110,650 | | Sekretariat DPRD |
| | - Belanja Perjalanan Dinas Dalam Daerah Anggota DAPIL III DPRD | | | Kabupaten Natuna | | | Jumlah kegiatan reses | 9 OK OK | 126,000,000 | 132,300,000 | Sedang Berjalan | |
| | | | | | | | | | | | | |

| Kode | Urusan/Bidang Urusan Pemerintahan/ Program/Kegiatan | Prioritas Daerah | Sasaran Pembangunan Daerah | Lokasi | Indikator Kinerja | | | | Pagu Indikatif | Prakiraan Maju | Jenis Prog & Keg | Perangkat Daerah |
|---|---|---|---|---|---|---|---|---|---|---|---|---|
| | | | | | Program/Outcome | | Kegiatan/Output | | | | | |
| | | | | | Uraian | Target | Uraian | Target | | | | |
| (1) | (2) | (3) | (4) | (5) | (6) | (7) | (8) | (9) | (10) | (11) | (12) | (13) |
| | - Belanja Jasa Kebersihan Ruang Pertemuan | | | Kabupaten Natuna | | | Jumlah kegiatan reses | 3 Paket Paket | 150,000,000 | 157,500,000 | Sedang Berjalan | |
| | - Belanja Perjalanan Dinas Dalam Daerah Ajudan Wakil Ketua I DPRD | | | Kabupaten Natuna | | | Jumlah kegiatan reses | 9 OK OK | 38,556,000 | 40,483,800 | Sedang Berjalan | |
| | - Belanja Perjalanan Dinas Dalam Daerah Anggota Dapil I DPRD | | | Kabupaten Natuna | | | Jumlah kegiatan reses | 30 OK OK | 216,000,000 | 226,800,000 | Sedang Berjalan | |
| | - Belanja Perjalanan Dinas Dalam Daerah Anggota DAPIL II DPRD | | | Kabupaten Natuna | | | Jumlah kegiatan reses | 12 OK OK | 168,000,000 | 176,400,000 | Sedang Berjalan | |
| | - Belanja Perjalanan Dinas Dalam Daerah Pendamping Anggota DAPIL III DPRD | | | Kabupaten Natuna | | | Jumlah kegiatan reses | 9 OK OK | 64,800,000 | 68,040,000 | Sedang Berjalan | |
| | - Belanja Perjalanan Dinas Daerah Pendamping Anggota DAPIL I DPRD | | | Kabupaten Natuna | | | Jumlah kegiatan reses | 3 OK OK | 128,520,000 | 134,946,000 | Sedang Berjalan | |
| | - Belanja Spanduk | | | Kabupaten Natuna | | | Jumlah kegiatan reses | 90 Buah Buah | 57,150,000 | 60,007,500 | Sedang Berjalan | |
| | - Belanja Perjalanan Dinas Dalam Daerah Ajudan Wakil Ketua II DPRD | | | Kabupaten Natuna | | | Jumlah kegiatan reses | 9 OK OK | 38,556,000 | 40,483,800 | Sedang Berjalan | |
| | - Belanja Perjalanan Dinas Dalam Daerah Sekretariat DPRD | | | Kabupaten Natuna | | | Jumlah kegiatan reses | 5 OK OK | 36,000,000 | 37,800,000 | Sedang Berjalan | |
| | - Belanja Perjalanan Dinas Dalam Daerah Ajudan Ketua DPRD | | | Kabupaten Natuna | | | Jumlah kegiatan reses | 9 OK OK | 64,800,000 | 68,040,000 | Sedang Berjalan | |
| | - Belanja Makan dan Minuman Pertemuan Rapat | | | Kabupaten Natuna | | | Jumlah kegiatan reses | 3 Paket Paket | 1,500,000,000 | 1,575,000,000 | Sedang Berjalan | |
| | - Belanja Perjalanan Dinas Dalam Daerah Wakil Ketua II DPRD | | | Kabupaten Natuna | | | Jumlah kegiatan reses | 3 OK OK | 28,623,000 | 30,054,150 | Sedang Berjalan | |
| | - Belanja Perjalanan Dinas Dalam Daerah Ketua DPRD | | | Kabupaten Natuna | | | Jumlah kegiatan reses | 3 OK OK | 37,125,000 | 38,981,250 | Sedang Berjalan | |
| | - Belanja Perjalanan Dinas Dalam Daerah Pendamping Anggota DAPIL II DPRD | | | Kabupaten Natuna | | | Jumlah kegiatan reses | 12 OK OK | 86,400,000 | 90,720,000 | Sedang Berjalan | |
| | - Belanja cetak | | | Kabupaten Natuna | | | Jumlah kegiatan reses | 1 Paket Paket | 10,000,000 | 10,500,000 | Sedang Berjalan | |
| | - Belanja Dokumentasi | | | Kabupaten Natuna | | | Jumlah kegiatan reses | 3 Paket Paket | 30,000,000 | 31,500,000 | Sedang Berjalan | |
| | - Belanja Sewa Sarana Mobilitas Air | | | Kabupaten Natuna | | | Jumlah kegiatan reses | 3 Paket Paket | 630,000,000 | 661,500,000 | Sedang Berjalan | |
| | - Belanja Perjalanan Dinas Dalam Daerah Wakil Ketua I DPRD | | | Kabupaten Natuna | | | Jumlah kegiatan reses | 3 OK OK | 28,623,000 | 30,054,150 | Sedang Berjalan | |
| 15.06. | Kunjungan kerja pimpinan dan anggota DPRD dalam daerah | | | Kab. Natuna | | | Jumlah kunjungan kerja pimpinan dan anggota DPRD dalam daerah | 24 Kali | 874,613,000 | 918,343,650 | | Sekretariat DPRD |
| | - Belanja Perjalanan Dinas Dalam Daerah Ajudan Wakil Ketua II DPRD | | | Kabupaten Natuna | | | Jumlah kunjungan kerja pimpinan dan anggota DPRD dalam daerah | 2 OK OK | 8,568,000 | 8,996,400 | Sedang Berjalan | |
| | - Belanja Perjalanan Dinas Dalam Daerah Komisi III / Alat Kelengkapan DPRD | | | Kabupaten Natuna | | | Jumlah kunjungan kerja pimpinan dan anggota DPRD dalam daerah | 10 OK OK | 97,500,000 | 102,375,000 | Sedang Berjalan | |
| | | | | | | | | | | | | |

| Kode | Urusan/Bidang Urusan Pemerintahan/ Program/Kegiatan | Prioritas Daerah | Sasaran Pembangunan Daerah | Lokasi | Indikator Kinerja | | | | Pagu Indikatif | Prakiraan Maju | Jenis Prog & Keg | Perangkat Daerah |
|---|---|---|---|---|---|---|---|---|---|---|---|---|
| | | | | | Program/Outcome | | Kegiatan/Output | | | | | |
| | | | | | Uraian | Target | Uraian | Target | | | | |
| (1) | (2) | (3) | (4) | (5) | (6) | (7) | (8) | (9) | (10) | (11) | (12) | (13) |
| | - Belanja Perjalanan Dinas Dalam Daerah Pendamping Komisi I / Alat Kelengkapan DPRD | | | Kabupaten Natuna | | | Jumlah kunjungan kerja pimpinan dan anggota DPRD dalam daerah | 2 OK OK | 8,568,000 | 8,996,400 | Sedang Berjalan | |
| | - Belanja Perjalanan Dinas Dalam Daerah Pendamping Komisi II / Alat Kelengkapan DPRD | | | Kabupaten Natuna | | | Jumlah kunjungan kerja pimpinan dan anggota DPRD dalam daerah | 2 OK OK | 8,568,000 | 8,996,400 | Sedang Berjalan | |
| | - Belanja Mobilitas Air Komisi III | | | Kabupaten Natuna | | | Jumlah kunjungan kerja pimpinan dan anggota DPRD dalam daerah | 1 Tahun Tahun | 30,000,000 | 31,500,000 | Sedang Berjalan | |
| | - Belanja Perjalanan Dinas Dalam Daerah Ketua DPRD | | | Kabupaten Natuna | | | Jumlah kunjungan kerja pimpinan dan anggota DPRD dalam daerah | 2 OK OK | 24,750,000 | 25,987,500 | Sedang Berjalan | |
| | - Belanja Mobilitas Air Wakil Ketua II | | | Kabupaten Natuna | | | Jumlah kunjungan kerja pimpinan dan anggota DPRD dalam daerah | 1 Tahun Tahun | 50,000,000 | 52,500,000 | Sedang Berjalan | |
| | - Belanja Mobilitas Air Ketua | | | Kabupaten Natuna | | | Jumlah kunjungan kerja pimpinan dan anggota DPRD dalam daerah | 1 Tahun Tahun | 70,000,000 | 73,500,000 | Sedang Berjalan | |
| | - Belanja Perjalanan Dinas Dalam Daerah Sekretariat DPRD | | | Kabupaten Natuna | | | Jumlah kunjungan kerja pimpinan dan anggota DPRD dalam daerah | 5 OK OK | 47,705,000 | 50,090,250 | Sedang Berjalan | |
| | - Belanja Mobilitas Air Komisi II | | | Kabupaten Natuna | | | Jumlah kunjungan kerja pimpinan dan anggota DPRD dalam daerah | 1 Tahun Tahun | 30,000,000 | 31,500,000 | Sedang Berjalan | |
| | - Belanja Perjalanan Dinas Dalam Daerah Anggota / Pendamping | | | Kabupaten Natuna | | | Jumlah kunjungan kerja pimpinan dan anggota DPRD dalam daerah | 5 OK OK | 48,750,000 | 51,187,500 | Sedang Berjalan | |
| | - Belanja Dokumentasi | | | Kabupaten Natuna | | | Jumlah kunjungan kerja pimpinan dan anggota DPRD dalam daerah | 1 Paket Paket | 5,000,000 | 5,250,000 | Sedang Berjalan | |
| | - Belanja Mobilitas Air Wakil Ketua I | | | Kabupaten Natuna | | | Jumlah kunjungan kerja pimpinan dan anggota DPRD dalam daerah | 1 Tahun Tahun | 50,000,000 | 52,500,000 | Sedang Berjalan | |
| | - Belanja Perjalanan Dinas Dalam Daerah Wakil Ketua II DPRD | | | Kabupaten Natuna | | | Jumlah kunjungan kerja pimpinan dan anggota DPRD dalam daerah | 2 OK OK | 24,750,000 | 25,987,500 | Sedang Berjalan | |
| | - Belanja Mobilitas Air Komisi I | | | Kabupaten Natuna | | | Jumlah kunjungan kerja pimpinan dan anggota DPRD dalam daerah | 1 Tahun Tahun | 30,000,000 | 31,500,000 | Sedang Berjalan | |
| | - Belanja Perjalanan Dinas Dalam Daerah Ajudan Wakil Ketua I DPRD | | | Kabupaten Natuna | | | Jumlah kunjungan kerja pimpinan dan anggota DPRD dalam daerah | 2 OK OK | 8,568,000 | 8,996,400 | Sedang Berjalan | |
| | - Belanja Perjalanan Dinas Dalam Daerah Ajudan Ketua DPRD | | | Kabupaten Natuna | | | Jumlah kunjungan kerja pimpinan dan anggota DPRD dalam daerah | 2 OK OK | 8,568,000 | 8,996,400 | Sedang Berjalan | |
| | - Belanja Perjalanan Dinas Dalam Daerah Wakil Ketua I DPRD | | | Kabupaten Natuna | | | Jumlah kunjungan kerja pimpinan dan anggota DPRD dalam daerah | 2 OK OK | 24,750,000 | 25,987,500 | Sedang Berjalan | |

| Kode | Urusan/Bidang Urusan Pemerintahan/ Program/Kegiatan | Prioritas Daerah | Sasaran Pembangunan Daerah | Lokasi | Indikator Kinerja | | | | Pagu Indikatif | Prakiraan Maju | Jenis Prog & Keg | Perangkat Daerah |
|---|---|---|---|---|---|---|---|---|---|---|---|---|
| | | | | | Program/Outcome | | Kegiatan/Output | | | | | |
| | | | | | Uraian | Target | Uraian | Target | | | | |
| (1) | (2) | (3) | (4) | (5) | (6) | (7) | (8) | (9) | (10) | (11) | (12) | (13) |
| | - Belanja Perjalanan Dinas Dalam Daerah Pendamping Komisi III / Alat Kelengkapan DPRD | | | Kabupaten Natuna | | | Jumlah kunjungan kerja pimpinan dan anggota DPRD dalam daerah | 2 OK OK | 8,568,000 | 8,996,400 | Sedang Berjalan | |
| | - Belanja Makanan dan Minuman Kegiatan Nasi Kotak | | | Kabupaten Natuna | | | Jumlah kunjungan kerja pimpinan dan anggota DPRD dalam daerah | 1000 Kotak Kotak | 32,000,000 | 33,600,000 | Sedang Berjalan | |
| | - Belanja Perjalanan Dinas Dalam Daerah Komisi I / Alat Kelengkapan DPRD | | | Kabupaten Natuna | | | Jumlah kunjungan kerja pimpinan dan anggota DPRD dalam daerah | 12 OK OK | 117,000,000 | 122,850,000 | Sedang Berjalan | |
| | - Belanja Perjalanan Dinas Dalam Daerah Komisi II / Alat Kelengkapan DPRD | | | Kabupaten Natuna | | | Jumlah kunjungan kerja pimpinan dan anggota DPRD dalam daerah | 2 OK OK | 117,000,000 | 122,850,000 | Sedang Berjalan | |
| | - Belanja Makanan dan Minuman Kegiatan Snack Kotak | | | Kabupaten Natuna | | | Jumlah kunjungan kerja pimpinan dan anggota DPRD dalam daerah | 2000 Kotak Kotak | 24,000,000 | 25,200,000 | Sedang Berjalan | |
| 15.07. | Peningkatan kapasitas pimpinan dan anggota DPRD | | | Kab. Natuna | | | Jumlah bimbingan teknis Pimpinan dan Anggota DPRD | 2 Kali | 1,463,000,000 | 1,536,150,000 | | Sekretariat DPRD |
| | - Belanja Kursus - Kursus Singkat/Pelatihan | | | Kabupaten Natuna | | | Jumlah bimbingan teknis Pimpinan dan Anggota DPRD | 40 OK OK | 200,000,000 | 210,000,000 | Sedang Berjalan | |
| | - Belanja Perjalanan Dinas Luar Daerah Wakil Ketua I DPRD | | | Kabupaten Natuna | | | Jumlah bimbingan teknis Pimpinan dan Anggota DPRD | 2 OK OK | 56,000,000 | 58,800,000 | Sedang Berjalan | |
| | - Belanja Perjalanan Dinas Luar Daerah Ajudan Ketua DPRD | | | Kabupaten Natuna | | | Jumlah bimbingan teknis Pimpinan dan Anggota DPRD | 2 OK OK | 30,000,000 | 31,500,000 | Sedang Berjalan | |
| | - Belanja Perjalanan Dinas Luar Daerah Anggota DPRD | | | Kabupaten Natuna | | | Jumlah bimbingan teknis Pimpinan dan Anggota DPRD | 34 OK OK | 680,000,000 | 714,000,000 | Sedang Berjalan | |
| | - Belanja Perjalanan Dinas Luar Daerah Ajudan Wakil Ketua I DPRD | | | Kabupaten Natuna | | | Jumlah bimbingan teknis Pimpinan dan Anggota DPRD | 2 OK OK | 30,000,000 | 31,500,000 | Sedang Berjalan | |
| | - Belanja Perjalanan Dinas luar Daerah Ajudan Wakil Ketua II DPRD | | | Kabupaten Natuna | | | Jumlah bimbingan teknis Pimpinan dan Anggota DPRD | 2 OK OK | 30,000,000 | 31,500,000 | Sedang Berjalan | |
| | - Belanja Perjalanan Dinas Luar Daerah Ketua DPRD | | | Kabupaten Natuna | | | Jumlah bimbingan teknis Pimpinan dan Anggota DPRD | 2 OK OK | 56,000,000 | 58,800,000 | Sedang Berjalan | |
| | - Belanja Perjalanan Dinas Luar Daerah Wakil Ketua II DPRD | | | Kabupaten Natuna | | | Jumlah bimbingan teknis Pimpinan dan Anggota DPRD | 2 OK OK | 56,000,000 | 58,800,000 | Sedang Berjalan | |
| | - Belanja kursus-kursus singkat/pelatihan | | | Kabupaten Natuna | | | Jumlah bimbingan teknis Pimpinan dan Anggota DPRD | 20 OK OK | 100,000,000 | 105,000,000 | Sedang Berjalan | |
| | - Belanja Perjalanan Dinas Luar Daerah Sekretariat DPRD/Pendamping Anggota DPRD | | | Kabupaten Natuna | | | Jumlah bimbingan teknis Pimpinan dan Anggota DPRD | 6 OK OK | 75,000,000 | 78,750,000 | Sedang Berjalan | |
| | - Belanja perjalanan dinas luar daerah | | | Kabupaten Natuna | | | Jumlah bimbingan teknis Pimpinan dan Anggota DPRD | 20 OK OK | 150,000,000 | 157,500,000 | Sedang Berjalan | |
| 15.09. | Proses pelantikan pimpinan, anggota dan PAW anggota DPRD | | | Kab. Natuna | | | Jumlah pelantikan pimpinan, anggota dan PAW Anggota DPRD Kabupaten Natuna priode masa bakti 2014 - 2019 | 2 Kali | 153,540,000 | 161,217,000 | | Sekretariat DPRD |
| | | | | | | | | | | | | |

| Kode | Urusan/Bidang Urusan Pemerintahan/ Program/Kegiatan | Prioritas Daerah | Sasaran Pembangunan Daerah | Lokasi | Indikator Kinerja | | | | Pagu Indikatif | Prakiraan Maju | Jenis Prog & Keg | Perangkat Daerah |
|---|---|---|---|---|---|---|---|---|---|---|---|---|
| | | | | | Program/Outcome | | Kegiatan/Output | | | | | |
| | | | | | Uraian | Target | Uraian | Target | | | | |
| (1) | (2) | (3) | (4) | (5) | (6) | (7) | (8) | (9) | (10) | (11) | (12) | (13) |
| | - Belanja Perjalanan Dinas Dalam Daerah Sekretariat | | | Kabupaten Natuna | | | Jumlah pelantikan pimpinan, anggota dan PAW Anggota DPRD Kabupaten Natuna priode masa bakti 2014 - 2019 | 2 OK OK | 8,000,000 | 8,400,000 | Sedang Berjalan | |
| | - Belanja Perjalanan Dinas Pihak Ketiga ke/dari Dalam Daerah | | | Kabupaten Natuna | | | Jumlah pelantikan pimpinan, anggota dan PAW Anggota DPRD Kabupaten Natuna priode masa bakti 2014 - 2019 | 2 OK OK | 8,000,000 | 8,400,000 | Sedang Berjalan | |
| | - Belanja Sewa Sarana Mobil Operasional Protokoler DPRD | | | Kabupaten Natuna | | | Jumlah pelantikan pimpinan, anggota dan PAW Anggota DPRD Kabupaten Natuna priode masa bakti 2014 - 2019 | 2 Paket Paket | 10,000,000 | 10,500,000 | Sedang Berjalan | |
| | - Belanja Minuman Rapat (Air Mineral, kopi, teh, milo) | | | Kabupaten Natuna | | | Jumlah pelantikan pimpinan, anggota dan PAW Anggota DPRD Kabupaten Natuna priode masa bakti 2014 - 2019 | 5000 Botol Botol | 5,000,000 | 5,250,000 | Sedang Berjalan | |
| | - Belanja Makanan dan Minuman Kegiatan Nasi Kotak | | | Kabupaten Natuna | | | Jumlah pelantikan pimpinan, anggota dan PAW Anggota DPRD Kabupaten Natuna priode masa bakti 2014 - 2019 | 800 Kotak Kotak | 25,600,000 | 26,880,000 | Sedang Berjalan | |
| | - Belanja Dokumentasi | | | Kabupaten Natuna | | | Jumlah pelantikan pimpinan, anggota dan PAW Anggota DPRD Kabupaten Natuna priode masa bakti 2014 - 2019 | 2 Paket Paket | 2,000,000 | 2,100,000 | Sedang Berjalan | |
| | - Honorarium Petugas Tepung Tawar | | | Kabupaten Natuna | | | Jumlah pelantikan pimpinan, anggota dan PAW Anggota DPRD Kabupaten Natuna priode masa bakti 2014 - 2019 | 2 OK OK | 400,000 | 420,000 | Sedang Berjalan | |
| | - Belanja Perjalanan Dinas Luar Daerah Sekretariat DPRD | | | Kabupaten Natuna | | | Jumlah pelantikan pimpinan, anggota dan PAW Anggota DPRD Kabupaten Natuna priode masa bakti 2014 - 2019 | 2 OK OK | 25,100,000 | 26,355,000 | Sedang Berjalan | |
| | - Honorarium Pembaca Do'a | | | Kabupaten Natuna | | | Jumlah pelantikan pimpinan, anggota dan PAW Anggota DPRD Kabupaten Natuna priode masa bakti 2014 - 2019 | 2 OK OK | 400,000 | 420,000 | Sedang Berjalan | |
| | - Belanja Perjalanan Dinas Pihak Ketiga ke/dari Luar Daerah | | | Kabupaten Natuna | | | Jumlah pelantikan pimpinan, anggota dan PAW Anggota DPRD Kabupaten Natuna priode masa bakti 2014 - 2019 | 2 OK OK | 25,100,000 | 26,355,000 | Sedang Berjalan | |
| | | | | | | | | | | | | |

| Kode | Urusan/Bidang Urusan Pemerintahan/ Program/Kegiatan | Prioritas Daerah | Sasaran Pembangunan Daerah | Lokasi | Indikator Kinerja | | | | Pagu Indikatif | Prakiraan Maju | Jenis Prog & Keg | Perangkat Daerah |
|---|---|---|---|---|---|---|---|---|---|---|---|---|
| | | | | | Program/Outcome | | Kegiatan/Output | | | | | |
| | | | | | Uraian | Target | Uraian | Target | | | | |
| (1) | (2) | (3) | (4) | (5) | (6) | (7) | (8) | (9) | (10) | (11) | (12) | (13) |
| | - Belanja Makanan Rapat Nasi Kotak VIP | | | Kabupaten Natuna | | | Jumlah pelantikan pimpinan, anggota dan PAW Anggota DPRD Kabupaten Natuna priode masa bakti 2014 - 2019 | 200 Kotak Kotak | 7,000,000 | 7,350,000 | Sedang Berjalan | |
| | - Belanja Makanan dan Minuman Rapat Snack | | | Kabupaten Natuna | | | Jumlah pelantikan pimpinan, anggota dan PAW Anggota DPRD Kabupaten Natuna priode masa bakti 2014 - 2019 | 800 Kotak Kotak | 9,600,000 | 10,080,000 | Sedang Berjalan | |
| | - Belanja Spanduk/Baleho | | | Kabupaten Natuna | | | Jumlah pelantikan pimpinan, anggota dan PAW Anggota DPRD Kabupaten Natuna priode masa bakti 2014 - 2019 | 4 Buah Buah | 2,540,000 | 2,667,000 | Sedang Berjalan | |
| | - Honorarium Pembawa Acara | | | Kabupaten Natuna | | | Jumlah pelantikan pimpinan, anggota dan PAW Anggota DPRD Kabupaten Natuna priode masa bakti 2014 - 2019 | 2 OK OK | 700,000 | 735,000 | Sedang Berjalan | |
| | - Honorarium Pemimpin Lagu | | | Kabupaten Natuna | | | Jumlah pelantikan pimpinan, anggota dan PAW Anggota DPRD Kabupaten Natuna priode masa bakti 2014 - 2019 | 2 OK OK | 500,000 | 525,000 | Sedang Berjalan | |
| | - Honorarium Panitia Pelaksana Kegiatan Non PNS | | | Kabupaten Natuna | | | Jumlah pelantikan pimpinan, anggota dan PAW Anggota DPRD Kabupaten Natuna priode masa bakti 2014 - 2019 | 2 OK OK | 3,000,000 | 3,150,000 | Sedang Berjalan | |
| | - Honorarium Panitia Pelaksana Kegiatan PNS | | | Kabupaten Natuna | | | Jumlah pelantikan pimpinan, anggota dan PAW Anggota DPRD Kabupaten Natuna priode masa bakti 2014 - 2019 | 2 OK OK | 5,000,000 | 5,250,000 | Sedang Berjalan | |
| | - Honorarium Rohaniawan | | | Kabupaten Natuna | | | Jumlah pelantikan pimpinan, anggota dan PAW Anggota DPRD Kabupaten Natuna priode masa bakti 2014 - 2019 | 4 OK OK | 1,000,000 | 1,050,000 | Sedang Berjalan | |
| | - Belanja Makanan dan Minuman Kegiatan Snack Kotak | | | Kabupaten Natuna | | | Jumlah pelantikan pimpinan, anggota dan PAW Anggota DPRD Kabupaten Natuna priode masa bakti 2014 - 2019 | 800 Kotak Kotak | 9,600,000 | 10,080,000 | Sedang Berjalan | |
| | - Belanja Sewa Sarana Mobilitas Darat Bus Tamu DPRD | | | Kabupaten Natuna | | | Jumlah pelantikan pimpinan, anggota dan PAW Anggota DPRD Kabupaten Natuna priode masa bakti 2014 - 2019 | 2 Paket Paket | 5,000,000 | 5,250,000 | Sedang Berjalan | |
| | | | | | | | | | | | | |

| Kode | Urusan/Bidang Urusan Pemerintahan/ Program/Kegiatan | Prioritas Daerah | Sasaran Pembangunan Daerah | Lokasi | Indikator Kinerja | | | | Pagu Indikatif | Prakiraan Maju | Jenis Prog & Keg | Perangkat Daerah |
|---|---|---|---|---|---|---|---|---|---|---|---|---|
| | | | | | Program/Outcome | | Kegiatan/Output | | | | | |
| | | | | | Uraian | Target | Uraian | Target | | | | |
| (1) | (2) | (3) | (4) | (5) | (6) | (7) | (8) | (9) | (10) | (11) | (12) | (13) |
| 15.12. | Kunjungan kerja pimpinan dan anggota DPRD luar daerah | | | Kab. Natuna | | | Jumlah kunjungan kerja pimpinan dan anggota DPRD luar daerah | 12 Kali | 2,482,940,441 | 1,479,450,000 | | Sekretariat DPRD |
| | - Belanja Perjalanan Dinas Luar Daerah Komisi III / Alat Kelengkapan DPRD | | | Kabupaten Natuna | | | Jumlah kunjungan kerja pimpinan dan anggota DPRD luar daerah | 10 OK OK | 170,000,000 | 178,500,000 | Sedang Berjalan | |
| | - Belanja Perjalanan Dinas Luar Daerah Wakil Ketua II DPRD | | | Kabupaten Natuna | | | Jumlah kunjungan kerja pimpinan dan anggota DPRD luar daerah | 2 OK OK | 40,000,000 | 42,000,000 | Sedang Berjalan | |
| | - Belanja Perjalanan Dinas Luar Daerah Wakil Ketua I DPRD | | | Kabupaten Natuna | | | Jumlah kunjungan kerja pimpinan dan anggota DPRD luar daerah | 2 OK OK | 40,000,000 | 42,000,000 | Sedang Berjalan | |
| | - Belanja Perjalanan Dinas Luar Daerah Pendamping Komisi II / Alat Kelengkapan DPRD | | | Kabupaten Natuna | | | Jumlah kunjungan kerja pimpinan dan anggota DPRD luar daerah | 4 OK OK | 48,000,000 | 50,400,000 | Sedang Berjalan | |
| | - Belanja Perjalanan Dinas Luar Daerah Ajudan Wakil Ketua II DPRD | | | Kabupaten Natuna | | | Jumlah kunjungan kerja pimpinan dan anggota DPRD luar daerah | 2 OK OK | 24,000,000 | 25,200,000 | Sedang Berjalan | |
| | - Belanja Perjalanan Dinas Luar Daerah Ketua DPRD | | | Kabupaten Natuna | | | Jumlah kunjungan kerja pimpinan dan anggota DPRD luar daerah | 2 OK OK | 40,000,000 | 42,000,000 | Sedang Berjalan | |
| | - Belanja Perjalanan Dinas Luar Daerah Ajudan Wakil Ketua I DPRD | | | Kabupaten Natuna | | | Jumlah kunjungan kerja pimpinan dan anggota DPRD luar daerah | 2 OK OK | 24,000,000 | 25,200,000 | Sedang Berjalan | |
| | - Belanja Perjalanan Dinas Luar Daerah Sekretariat DPRD | | | Kabupaten Natuna | | | Jumlah kunjungan kerja pimpinan dan anggota DPRD luar daerah | 10 OK OK | 1,193,940,441 | 126,000,000 | Sedang Berjalan | |
| | - Belanja Perjalanan Dinas Luar Daerah Komisi I | | | Kabupaten Natuna | | | Jumlah kunjungan kerja pimpinan dan anggota DPRD luar daerah | 12 OK OK | 204,000,000 | 214,200,000 | Sedang Berjalan | |
| | - Belanja Perjalanan Dinas Luar Daerah Anggota DPRD / Pendamping | | | Kabupaten Natuna | | | Jumlah kunjungan kerja pimpinan dan anggota DPRD luar daerah | 5 OK OK | 85,000,000 | 89,250,000 | Sedang Berjalan | |
| | - Belanja Perjalanan Dinas Luar Daerah Pendamping Komisi I / Alat Kelengkapan DPRD | | | Kabupaten Natuna | | | Jumlah kunjungan kerja pimpinan dan anggota DPRD luar daerah | 4 OK OK | 48,000,000 | 50,400,000 | Sedang Berjalan | |
| | - Belanja Sewa Sarana Mobilitas Air | | | Kabupaten Natuna | | | Jumlah kunjungan kerja pimpinan dan anggota DPRD luar daerah | 1 Tahun Tahun | 50,000,000 | 52,500,000 | Sedang Berjalan | |
| | - Belanja Perjalanan Dinas Luar Daerah Komisi II / Alat Kelengkapan DPRD | | | Kabupaten Natuna | | | Jumlah kunjungan kerja pimpinan dan anggota DPRD luar daerah | 12 OK OK | 204,000,000 | 214,200,000 | Sedang Berjalan | |
| | - Belanja perjalanan dinas luar negeri Pimpinan dan Anggota DPRD | | | Kabupaten Natuna | | | Jumlah kunjungan kerja pimpinan dan anggota DPRD luar daerah | 6 OK | 240,000,000 | 252,000,000 | Sedang Berjalan | |
| | - Belanja Perjalanan Dinas Luar Daerah Pendamping Komisi III / Alat Kelengkapan DPRD | | | Kabupaten Natuna | | | Jumlah kunjungan kerja pimpinan dan anggota DPRD luar daerah | 4 OK OK | 48,000,000 | 50,400,000 | Sedang Berjalan | |
| | | | | | | | | | | | | |

| Kode | Urusan/Bidang Urusan Pemerintahan/ Program/Kegiatan | Prioritas Daerah | Sasaran Pembangunan Daerah | Lokasi | Indikator Kinerja | | | | Pagu Indikatif | Prakiraan Maju | Jenis Prog & Keg | Perangkat Daerah |
|---|---|---|---|---|---|---|---|---|---|---|---|---|
| | | | | | Program/Outcome | | Kegiatan/Output | | | | | |
| | | | | | Uraian | Target | Uraian | Target | | | | |
| (1) | (2) | (3) | (4) | (5) | (6) | (7) | (8) | (9) | (10) | (11) | (12) | (13) |
| | - Belanja Perjalanan Dinas Luar Daerah Ajudan Ketua DPRD | | | Kabupaten Natuna | | | Jumlah kunjungan kerja pimpinan dan anggota DPRD luar daerah | 2 OK OK | 24,000,000 | 25,200,000 | Sedang Berjalan | |
| **01.** | **Program Pelayanan Administrasi Perkantoran** | | | | | | | | **120,000,000** | **126,000,000** | | |
| 01.20. | Rapat-rapat koordinasi dalam daerah | | | Kab. Natuna | | | | | 120,000,000 | 126,000,000 | | Inspektorat |
| | - Asistensi dan Pendampingan | | | Kabupaten Natuna | | | | 9 Kecamatan | 120,000,000 | 126,000,000 | Sedang Berjalan | |
| **01.** | **Program Pelayanan Administrasi Perkantoran** | | | | Jumlah Bulan Pelayanan Administrasi Perkantoran | 12 Bulan | | | **9,435,887,568** | **9,897,681,946** | | |
| 01.01. | Penyediaan jasa surat menyurat | | | Kab. Natuna | | | Jumlah Bulan Penyediaan Jasa Surat Menyurat | 12 Bulan | 12,000,000 | 12,600,000 | | Inspektorat |
| | - Penyediaan Jasa Surat Menyurat | | | Kabupaten Natuna | | | Jumlah Bulan Penyediaan Jasa Surat Menyurat | 12 Bulan | 12,000,000 | 12,600,000 | Sedang Berjalan | |
| 01.02. | Penyediaan jasa komunikasi, sumber daya air dan listrik | | | Kab. Natuna | | | Jumlah Bulan Penyediaan jasa komunikasi, sumber daya air dan listrik | 12 Bulan | 10,000,000 | 10,500,000 | | Inspektorat |
| | - Penyediaan jasa Komunikasi , Sumberdaya air dan listrik | | | Kabupaten Natuna | | | Jumlah Bulan Penyediaan jasa komunikasi, sumber daya air dan listrik | 12 Bulan | 10,000,000 | 10,500,000 | Sedang Berjalan | |
| 01.08. | Penyediaan jasa kebersihan kantor | | | Kab. Natuna | | | Jumlah Bulan Penyediaan Jasa Kebersihan Kantor | 12 Bulan | 24,000,000 | 25,200,000 | | Inspektorat |
| | - Penyediaan Jasa Kebersihan Kantor | | | Kabupaten Natuna | | | Jumlah Bulan Penyediaan Jasa Kebersihan Kantor | 12 Bulan | 24,000,000 | 25,200,000 | Sedang Berjalan | |
| 01.10. | Penyediaan alat tulis kantor | | | Kab. Natuna | | | Jumlah Bulan Penyediaan alat tulis kantor | 12 Bulan | 48,000,000 | 50,400,000 | | Inspektorat |
| | - Penyediaan Alat Tulis Kantor | | | Kabupaten Natuna | | | Jumlah Bulan Penyediaan alat tulis kantor | 12 Bulan | 48,000,000 | 50,400,000 | Sedang Berjalan | |
| 01.11. | Penyediaan barang cetakan dan penggandaan | | | Kab. Natuna | | | Jumlah Bulan Penyediaan bahan cetak dan penggadaan | 12 Bulan | 20,000,000 | 21,000,000 | | Inspektorat |
| | - Peneyediaan Barang Cetakan dan Pengandaan | | | Kabupaten Natuna | | | Jumlah Bulan Penyediaan bahan cetak dan penggadaan | 12 Bulan | 20,000,000 | 21,000,000 | Sedang Berjalan | |
| 01.13. | Penyediaan peralatan dan perlengkapan kantor | | | Kab. Natuna | | | Jumlah Jenis Penyediaan peralatan dan perlengkapan kantor | 0 Jenis | 166,304,000 | 174,619,200 | | Inspektorat |
| | - Almari | | | Kabupaten Natuna | | | Jumlah Jenis Penyediaan peralatan dan perlengkapan kantor | 1 Unit | 7,000,000 | 7,350,000 | Sedang Berjalan | |
| | - Proyektor | | | Kabupaten Natuna | | | Jumlah Jenis Penyediaan peralatan dan perlengkapan kantor | 2 Unit | 17,244,600 | 18,106,830 | Sedang Berjalan | |
| | - Scanner | | | Kabupaten Natuna | | | Jumlah Jenis Penyediaan peralatan dan perlengkapan kantor | 4 Unit | 30,132,000 | 31,638,600 | Sedang Berjalan | |
| | - Notebook | | | Kabupaten Natuna | | | Jumlah Jenis Penyediaan peralatan dan perlengkapan kantor | 6 Unit | 60,000,000 | 63,000,000 | Sedang Berjalan | |

| Kode | Urusan/Bidang Urusan Pemerintahan/ Program/Kegiatan | Prioritas Daerah | Sasaran Pembangunan Daerah | Lokasi | Indikator Kinerja | | | | Pagu Indikatif | Prakiraan Maju | Jenis Prog & Keg | Perangkat Daerah |
|---|---|---|---|---|---|---|---|---|---|---|---|---|
| | | | | | Program/Outcome | | Kegiatan/Output | | | | | |
| | | | | | Uraian | Target | Uraian | Target | | | | |
| (1) | (2) | (3) | (4) | (5) | (6) | (7) | (8) | (9) | (10) | (11) | (12) | (13) |
| | - Kursi Kerja | | | Kabupaten Natuna | | | Jumlah Jenis Penyediaan peralatan dan perlengkapan kantor | 3 Unit | 3,972,000 | 4,170,600 | Sedang Berjalan | |
| | - printer | | | Kabupaten Natuna | | | Jumlah Jenis Penyediaan peralatan dan perlengkapan kantor | 9 Unit | 31,437,000 | 33,008,850 | Sedang Berjalan | |
| | - AC | | | Kabupaten Natuna | | | Jumlah Jenis Penyediaan peralatan dan perlengkapan kantor | 2 Unit | 16,518,400 | 17,344,320 | Sedang Berjalan | |
| 01.15. | Penyediaan bahan bacaan dan peraturan perundang-undangan | | | Kab. Natuna | | | Jumlah Bulan penyediaan bahan baca dan peraturan perundang-undangan | 12 Bulan | 12,000,000 | 12,600,000 | | Inspektorat |
| | - Penyediaan Bahan Bacaan dan Peraturan Perundang - Undangan | | | Kabupaten Natuna | | | Jumlah Bulan penyediaan bahan baca dan peraturan perundang-undangan | 12 Bulan | 12,000,000 | 12,600,000 | Sedang Berjalan | |
| 01.17. | Penyediaan makanan dan minuman | | | Kab. Natuna | | | Jumlah Bulan Penyediaan makan dan minum | 12 Bulan | 100,000,000 | 105,000,000 | | Inspektorat |
| | - Penyediaan Makanan dan Minuman | | | Kabupaten Natuna | | | Jumlah Bulan Penyediaan makan dan minum | 12 Bulan | 100,000,000 | 105,000,000 | Sedang Berjalan | |
| 01.18. | Rapat-rapat koordinasi dan konsultasi keluar daerah | | | Kab. Natuna | | | Jumlah koordinasi luar daerah | 105 OK | 350,000,000 | 367,500,000 | | Inspektorat |
| | - Rapat-Rapat Koordinasi dan Konsultasi ke Luar Daerah | | | Kabupaten Natuna | | | Jumlah koordinasi luar daerah | 50 OK | 350,000,000 | 367,500,000 | Sedang Berjalan | |
| 01.19. | Penyediaan jasa tenaga pendukung administrasi/teknis perkantoran | | | Kab. Natuna | | | Jumlah PTT | 15 Orang | 8,693,583,568 | 9,118,262,746 | | Inspektorat |
| | - Pembayaran gaji honorer/ PTT | | | Kabupaten Natuna | | | Jumlah PTT | 15 Orang | 333,200,000 | 349,860,000 | Sedang Berjalan | |
| | - Gaji dan Tunjangan ASN | | | Kabupaten Natuna | | | Jumlah PTT | 1 Tahun | 8,160,383,568 | 8,568,402,746 | Sedang Berjalan | |
| | - Gaji tenaga honorer/ PTT | | | Kabupaten Natuna | | | Jumlah PTT | 15 Orang | 200,000,000 | 200,000,000 | Sedang Berjalan | |
| **02.** | **Program Peningkatan Sarana dan Prasarana Aparatur** | | | | Persentase Ketersediaan Sarana dan Prasarana Aparatur | 75 Persen | | | **606,876,000** | **773,719,800** | | |
| 02.05. | Pengadaan kendaraan dinas/operasional | | | Kab. Natuna | | | jumlah kendaraan dinas operasional | 3 Unit | 450,704,000 | 609,739,200 | | Inspektorat |
| | - pengadaan mobil dinas | | | Kabupaten Natuna | | | jumlah kendaraan dinas operasional | 1 Unit | 300,000,000 | 315,000,000 | | |
| | - pengadaan kendaraan roda dua | | | Kabupaten Natuna | | | jumlah kendaraan dinas operasional | 2 Unit | 60,000,000 | 63,000,000 | | |
| | - Kenderaan Roda Dua | | | Kabupaten Natuna | | | jumlah kendaraan dinas operasional | 3 Unit | 90,704,000 | 231,739,200 | Sedang Berjalan | |
| 02.22. | Pemeliharaan rutin/berkala gedung kantor | | | Kab. Natuna | | | Jumlah pemeliharan rutin /Berkala gedung kantor | 0 Gedung | 56,172,000 | 58,980,600 | | Inspektorat |
| | - Pemeliharan Rutin/Berkala Gedung Kantor | | | Kabupaten Natuna | | | Jumlah pemeliharan rutin /Berkala gedung kantor | 12 Buah | 56,172,000 | 58,980,600 | Sedang Berjalan | |
| | | | | | | | | | | | | |

| Kode | Urusan/Bidang Urusan Pemerintahan/ Program/Kegiatan | Prioritas Daerah | Sasaran Pembangunan Daerah | Lokasi | Indikator Kinerja | | | | Pagu Indikatif | Prakiraan Maju | Jenis Prog & Keg | Perangkat Daerah |
|---|---|---|---|---|---|---|---|---|---|---|---|---|
| | | | | | Program/Outcome | | Kegiatan/Output | | | | | |
| | | | | | Uraian | Target | Uraian | Target | | | | |
| (1) | (2) | (3) | (4) | (5) | (6) | (7) | (8) | (9) | (10) | (11) | (12) | (13) |
| 02.24. | Pemeliharaan rutin/berkala kendaraan dinas/operasional | | | Kab. Natuna | | | Jumlah kendaraan dinas /operasional yang dipelihara | 7 Unit | 80,000,000 | 84,000,000 | | Inspektorat |
| | - Pemeliharaan Rutin/Berkala Kenderaan Dinas/Operasional | | | Kabupaten Natuna | | | Jumlah kendaraan dinas /operasional yang dipelihara | 7 Unit | 80,000,000 | 84,000,000 | Sedang Berjalan | |
| 02.30. | Pemeliharaan rutin/berkala peralatan dan perlengkapan kantor | | | Kab. Natuna | | | Jumlah Bulan pemeliharaan rutin /berkala peralatan dan perlengkapan kantor | 12 Bulan | 20,000,000 | 21,000,000 | | Inspektorat |
| | - BOP | | | Kabupaten Natuna | | | Jumlah Bulan pemeliharaan rutin /berkala peralatan dan perlengkapan kantor | 12 Bulan | 20,000,000 | 21,000,000 | Sedang Berjalan | |
| **03.** | **Program Peningkatan Disiplin Aparatur** | | | | Persentase Kehadiran Pegawai | 98 Persen | | | **72,000,000** | **75,600,000** | | |
| 03.02. | Pengadaan pakaian dinas beserta kelengkapannya | | | Kab. Natuna | | | Jumlah pengadaan pakaian dinas | 58 Stell | 36,000,000 | 37,800,000 | | Inspektorat |
| | - Pengadaaan Pakaian Dinas Beserta Perlengkapannya | | | Kabupaten Natuna | | | Jumlah pengadaan pakaian dinas | 61 Stell | 36,000,000 | 37,800,000 | Sedang Berjalan | |
| 03.05. | Pengadaan pakaian khusus hari-hari tertentu | | | Kab. Natuna | | | Jumlah pengadaan pakaian khsusus | 58 Stell | 36,000,000 | 37,800,000 | | Inspektorat |
| | - Pengadaan Pakaian Khusus Hari-Hari Tertentu | | | Kabupaten Natuna | | | Jumlah pengadaan pakaian khsusus | 61 Stell | 36,000,000 | 37,800,000 | Sedang Berjalan | |
| **06.** | **Program Peningkatan Pengembangan Sistem Pelaporan Capaian Kinerja dan Keuangan** | | | | Predikat / Nilai Akuntabilitas | 80 Nilai/ Predikat | | | **50,000,000** | **52,500,000** | | |
| 06.01. | Penyusunan laporan capaian kinerja dan ikhtisar realisasi kinerja SKPD | | | Kab. Natuna | | | Jumlah laporan | 3 Laporan | 50,000,000 | 52,500,000 | | Inspektorat |
| | - Penyusunan Laporan Capaian Kinerja dan Ikhtisar Realisasi Kinerja SKPD | | | Kabupaten Natuna | | | Jumlah laporan | 1 Laporan | 50,000,000 | 52,500,000 | Sedang Berjalan | |
| **21.** | **Program Peningkatan Profesionalisme Tenaga Pemeriksa dan Aparatur Pengawasan** | | | | | | | | **100,000,000** | **105,000,000** | | |
| 21.06. | Peningkatan kapasitas APIP | | | Kab. Natuna | | | | | 100,000,000 | 105,000,000 | | Inspektorat |
| | - Peningkatan kapasitas APIP | | | Kabupaten Natuna | | | | 1 Dokumen | 100,000,000 | 105,000,000 | Sedang Berjalan | |
| **21.** | **Program Peningkatan Profesionalisme Tenaga Pemeriksa dan Aparatur Pengawasan** | | | | Jumlah Tenaga Pemeriksa Yang Bersertifikasi Auditor | 30 Orang | | | **320,000,000** | **336,000,000** | | |
| 21.01. | Pelatihan pengembangan tenaga pemeriksa dan aparatur pengawasan | | | Kab. Natuna | | | Jumlah auditor yang mengikuti pelatihan bidang keahlian | 40 Orang | 200,000,000 | 210,000,000 | | Inspektorat |
| | - Pelatihan pengembangan tenaga pemeriksa dan aparatur pengawasan | | | Kabupaten Natuna | | | Jumlah auditor yang mengikuti pelatihan bidang keahlian | 23 Orang | 200,000,000 | 210,000,000 | Sedang Berjalan | |
| 21.08. | Pendidikan dan pelatihan Jabatan Fungsional Bidang Pengawasan | | | Kab. Natuna | | | Jumlah Aparatur Yang Mengikuti Diklat Auditor | 8 Orang | 120,000,000 | 126,000,000 | | Inspektorat |
| | - Pendidikan dan pelatihan Jabatan Fungsional Bidang Pengawasan | | | Kabupaten Natuna | | | Jumlah Aparatur Yang Mengikuti Diklat Auditor | 8 Orang | 120,000,000 | 126,000,000 | Sedang Berjalan | |
| | | | | | | | | | | | | |

| Kode | Urusan/Bidang Urusan Pemerintahan/ Program/Kegiatan | Prioritas Daerah | Sasaran Pembangunan Daerah | Lokasi | Indikator Kinerja | | | | Pagu Indikatif | Prakiraan Maju | Jenis Prog & Keg | Perangkat Daerah |
|---|---|---|---|---|---|---|---|---|---|---|---|---|
| | | | | | Program/Outcome | | Kegiatan/Output | | | | | |
| | | | | | Uraian | Target | Uraian | Target | | | | |
| (1) | (2) | (3) | (4) | (5) | (6) | (7) | (8) | (9) | (10) | (11) | (12) | (13) |
| **21.** | **Program Peningkatan Profesionalisme Tenaga Pemeriksa dan Aparatur Pengawasan** | | | | Nilai Akuntabilitas | 80,00 Nilai | | | **50,000,000** | **52,500,000** | | |
| 21.03. | Penilaian akuntabilitas kinerja instansi pemerintah satuan kerja perangkat daerah (evaluasi LAKIP SKPD) | | | Kab. Natuna | | | Jumlah laporan akuntabilitas | 0 Laporan | 50,000,000 | 52,500,000 | | Inspektorat |
| | - Penilaian akuntabilitas kinerja instansi pemerintah satuan kerja perangkat daerah (evaluasi LAKIP SKPD) | | | Kabupaten Natuna | | | Jumlah laporan akuntabilitas | 44 OPD | 50,000,000 | 52,500,000 | Sedang Berjalan | |
| **21.** | **Program Peningkatan Profesionalisme Tenaga Pemeriksa dan Aparatur Pengawasan** | | | | Persentase Aparat Pengawas Intern Pemerintah (APIP) Yang Memiliki Standar Kompetensi | 100 Persen | | | **200,000,000** | **210,000,000** | | |
| 21.05. | Inhouse training | | | Kab. Natuna | | | Jumlah pelaksanaan inhouse training | 12 Kali | 100,000,000 | 105,000,000 | | Inspektorat |
| | - Bimbingan Teknis Implentasi Peraturan Perundang-undangan | | | Kabupaten Natuna | | | Jumlah pelaksanaan inhouse training | 12 Bulan | 100,000,000 | 105,000,000 | Sedang Berjalan | |
| 21.09. | Pelatihan dan Pendidikan Keterampilan Tenaga Pemeriksa | | | Kab. Natuna | | | Jumlah Aparatur Yang Mengikuti Diklat Keterampilan Tenaga Pemeriksa | 10 Orang | 100,000,000 | 105,000,000 | | Inspektorat |
| | - Pelatihan Tenaga pemeriksa dan aparatur pengawasan | | | Kabupaten Natuna | | | Jumlah Aparatur Yang Mengikuti Diklat Keterampilan Tenaga Pemeriksa | 10 Orang | 100,000,000 | 105,000,000 | Sedang Berjalan | |
| **33.** | **Program Peningkatan Akuntabilitas Kinerja** | | | | | | | | **725,600,000** | **919,380,000** | | |
| 33.01. | Review laporan keuangan | | | Kab. Natuna | | | | | 725,600,000 | 919,380,000 | | Inspektorat |
| | - Review laporan keuangan | | | Kabupaten Natuna | | | | 1 Laporan | 230,000,000 | 241,500,000 | Sedang Berjalan | |
| | - Review sakip pemda | | | Kabupaten Natuna | | | | 44 OPD | 145,600,000 | 152,880,000 | Sedang Berjalan | |
| | - Monitoring Pengegelolaaan LHKPN dan RAD-KPK | | | Kabupaten Natuna | | | | 4 TW | 100,000,000 | 105,000,000 | Sedang Berjalan | |
| | - Pelaksanaan Pelatihan Sistem Pengendalian Intern Pemerintah ( SPIP ) | | | Kabupaten Natuna | | | | 80 Orang | 200,000,000 | 367,500,000 | Sedang Berjalan | |
| | - monitoring kinerja program pembangunan SKPD | | | Kabupaten Natuna | | | | 1 Laporan | 50,000,000 | 52,500,000 | Sedang Berjalan | |
| **33.** | **Program Peningkatan Akuntabilitas Kinerja** | | | | Jumlah Laporan Keuangan Sesuai SAP | 43 Laporan | | | **100,927,000** | **105,973,350** | | |
| 33.07. | Review RKA | | | Kab. Natuna | | | Jumlah laporan hasil review | 1 Laporan | 100,927,000 | 105,973,350 | | Inspektorat |
| | - Review RKA | | | Kabupaten Natuna | | | Jumlah laporan hasil review | 1 Laporan | 100,927,000 | 105,973,350 | Sedang Berjalan | |
| **33.** | **Program Peningkatan Akuntabilitas Kinerja** | | | | Jumlah Sistem Informasi Yang Mendukung Penyelesaian Tindak Lanjut Hasil Pengawasan | 2 Sistem | | | **120,000,000** | **126,000,000** | | |
| | | | | | | | | | | | | |

| Kode | Urusan/Bidang Urusan Pemerintahan/ Program/Kegiatan | Prioritas Daerah | Sasaran Pembangunan Daerah | Lokasi | Indikator Kinerja | | | | Pagu Indikatif | Prakiraan Maju | Jenis Prog & Keg | Perangkat Daerah |
|---|---|---|---|---|---|---|---|---|---|---|---|---|
| | | | | | Program/Outcome | | Kegiatan/Output | | | | | |
| | | | | | Uraian | Target | Uraian | Target | | | | |
| (1) | (2) | (3) | (4) | (5) | (6) | (7) | (8) | (9) | (10) | (11) | (12) | (13) |
| 33.15. | Pengelola Sistem Informasi Manajemen Hasil pengawasan Pemerintah Daerah ( SIM HP - PEMDA ) | | | Kab. Natuna | | | Jumlah Sistem Informasi yang mendukung Penyelesaian Tindak lanjut | 1 Sistem | 70,000,000 | 73,500,000 | | Inspektorat |
| | - pengelola Sistem Informasi Manajemen Hasil pengawasan Pemerintah Daerah ( SIM HP - PEMDA ) | | | Kabupaten Natuna | | | Jumlah Sistem Informasi yang mendukung Penyelesaian Tindak lanjut | 1 Aplikasi | 70,000,000 | 73,500,000 | Sedang Berjalan | |
| 33.16. | Pengelola SIstem Informasi Pemantauan Tindak Lanjut Pemerintah Daerah ( SIP TL - PEMDA ) | | | Kab. Natuna | | | Jumlah Sistem Aplikasi Informasi pemantauan Tindak Lanjut Pemerintah Daerah | 1 Sistem | 50,000,000 | 52,500,000 | | Inspektorat |
| | - Pengelola SIstem Informasi Pemantauan Tindak Lanjut Pemerintah Daerah ( SIP TL - PEMDA ) | | | Kabupaten Natuna | | | Jumlah Sistem Aplikasi Informasi pemantauan Tindak Lanjut Pemerintah Daerah | 1 Aplikasi | 50,000,000 | 52,500,000 | Sedang Berjalan | |
| **33.** | **Program Peningkatan Akuntabilitas Kinerja** | | | | Persentase Kasus Pengaduan Yang Ditindaklanjuti | 100 Persen | | | **300,000,000** | **420,000,000** | | |
| 33.09. | Penanganan kasus pengaduan dilingkungan pemerintah daerah | | | Kab. Natuna | | | Persentase kasus pengaduan yang ditindaklanjuti | 100 Persen | 250,000,000 | 367,500,000 | | Inspektorat |
| | - Penanganan kasus pengaduan dilingkungan pemerintah daerah | | | Kabupaten Natuna | | | Persentase kasus pengaduan yang ditindaklanjuti | 100 Persen | 250,000,000 | 367,500,000 | Sedang Berjalan | |
| 33.14. | Pelaksanaan Sapu Bersih Pungutan liar ( Saber Pungli ) | | | Kab. Natuna | | | Jumlah Kasus Pungutan Liar | Kasus | 50,000,000 | 52,500,000 | | Inspektorat |
| | - . Pelaksanaan Sapu Bersih Pungutan liar ( Saber Pungli ) | | | Kabupaten Natuna | | | Jumlah Kasus Pungutan Liar | 2 Kasus | 50,000,000 | 52,500,000 | Sedang Berjalan | |
| **33.** | **Program Peningkatan Akuntabilitas Kinerja** | | | | Persentase Laporan Hasil Pemeriksaan Yang Ditindaklanjuti | 100 Persen | | | **744,719,000** | **871,500,000** | | |
| 33.02. | Tindak lanjut hasil pengawasan | | | Kab. Natuna | | | Jumlah temuan hasil pemeriksaan yang ditindaklanjuti | 105 Persen | 250,000,000 | 262,500,000 | | Inspektorat |
| | - Tindak lanjut hasil pengawasan | | | Kabupaten Natuna | | | Jumlah temuan hasil pemeriksaan yang ditindaklanjuti | 105 Kasus | 250,000,000 | 262,500,000 | Sedang Berjalan | |
| 33.03. | Intensifikasi penyelesaian kerugian daerah/negara | | | Kab. Natuna | | | Jumlah penyelesaian kerugian daerah / negara | 60 Persen | 180,000,000 | 189,000,000 | | Inspektorat |
| | - Intensifikasi penyelesaian kerugian daerah/negara | | | Kabupaten Natuna | | | Jumlah penyelesaian kerugian daerah / negara | 60 Persen | 180,000,000 | 189,000,000 | Sedang Berjalan | |
| 33.04. | Gelar pengawasan temuan pengawasan yang belum di tindaklanjuti | | | Kab. Natuna | | | Jumlahlaporan | 1 Laporan | 164,719,000 | 262,500,000 | | Inspektorat |
| | - Gelar pengawasan temuan pengawasan yang belum di tindaklanjuti | | | Kabupaten Natuna | | | Jumlahlaporan | 1 Laporan | 164,719,000 | 262,500,000 | Sedang Berjalan | |
| 33.17. | Monitoring dan Evaluasi Tindak Lanjut Hasil pengawasan | | | Kab. Natuna | | | Jumlah Obrik Yang di Tindaklanjuti | 105 OBRIK | 100,000,000 | 105,000,000 | | Inspektorat |
| | - Monitoring dan Evaluasi Tindak Lanjut Hasil pengawasan | | | Kabupaten Natuna | | | Jumlah Obrik Yang di Tindaklanjuti | 105 OBRIK | 100,000,000 | 105,000,000 | Sedang Berjalan | |
| 33.19. | Inventarisasi Hasil Pengawasan Pemerintah Daerah | | | Kab. Natuna | | | Jumlah Laporan Hasil Pengawasan | 1 Laporan | 50,000,000 | 52,500,000 | | Inspektorat |
| | - Monitoring Capaian Kinerja Program Pembangunan SKPD | | | Kabupaten Natuna | | | Jumlah Laporan Hasil Pengawasan | 3 Laporan | 50,000,000 | 52,500,000 | Sedang Berjalan | |

| Kode | Urusan/Bidang Urusan Pemerintahan/ Program/Kegiatan | Prioritas Daerah | Sasaran Pembangunan Daerah | Lokasi | Indikator Kinerja | | | | Pagu Indikatif | Prakiraan Maju | Jenis Prog & Keg | Perangkat Daerah |
|---|---|---|---|---|---|---|---|---|---|---|---|---|
| | | | | | Program/Outcome | | Kegiatan/Output | | | | | |
| | | | | | Uraian | Target | Uraian | Target | | | | |
| (1) | (2) | (3) | (4) | (5) | (6) | (7) | (8) | (9) | (10) | (11) | (12) | (13) |
| **33.** | **Program Peningkatan Akuntabilitas Kinerja** | | | | Persentase Pejabat Yang Melaporkan LHKPN | 100 Persen | | | **56,172,000** | **58,980,600** | | |
| 33.11. | Sosialisasi LHKPN | | | Kab. Natuna | | | Jumlah pelaksanaan | 0 Kali | 56,172,000 | 58,980,600 | | Inspektorat |
| | - Sosialisasi LHKPN | | | Kabupaten Natuna | | | Jumlah pelaksanaan | 44 OPD | 56,172,000 | 58,980,600 | Sedang Berjalan | |
| **33.** | **Program Peningkatan Akuntabilitas Kinerja** | | | | Persentase Unit Kerja Yang Bersih Dari Penyimpangan Pengelolaan Keuangan Yang Material | 90 Persen | | | **1,073,000,000** | **1,336,650,000** | | |
| 33.08. | Pelaksanaan pengawasan internal secara berkala | | | Kab. Natuna | | | Jumlah Obrik | 75 OBRIK | 1,023,000,000 | 1,284,150,000 | | Inspektorat |
| | - Pelaksanaan pengawasan internal secara berkala | | | Kabupaten Natuna | | | Jumlah Obrik | 70 OBRIK | 1,023,000,000 | 1,284,150,000 | Sedang Berjalan | |
| 33.18. | Penanganan Pemberantasan Tindak Pidana Korupsi | | | Kab. Natuna | | | Jumlah SKPD Yang Diawasi Dari penyimpangan pengelolaan Keuangan | 20 SKPD | 50,000,000 | 52,500,000 | | Inspektorat |
| | - Penanganan Pemberantasan Tindak Pidana Korupsi | | | Kabupaten Natuna | | | Jumlah SKPD Yang Diawasi Dari penyimpangan pengelolaan Keuangan | 1 Laporan | 50,000,000 | 52,500,000 | Sedang Berjalan | |
| **33.** | **Program Peningkatan Akuntabilitas Kinerja** | | | | Predikat Akuntabilitas Kinedja OPD yang Berkinerja Baik | 80,00 Nilai/ Predikat | | | **200,000,000** | **210,000,000** | | |
| 33.06. | Evaluasi sakip SKPD | | | Kab. Natuna | | | Jumlah sakip SKPD yang dievaluasi | 25 SKPD | 200,000,000 | 210,000,000 | | Inspektorat |
| | - Evaluasi sakip SKPD | | | Kabupaten Natuna | | | Jumlah sakip SKPD yang dievaluasi | 44 OPD | 200,000,000 | 210,000,000 | Sedang Berjalan | |
| **33.** | **Program Peningkatan Akuntabilitas Kinerja** | | | | Satgas SPIP | 90 Orang | | | **150,000,000** | **157,500,000** | | |
| 33.13. | Monitoring dan Evaluasi pelaksanaan SPIP | | | Kab. Natuna | | | Jumlah laporan hasil monitoring dan evaluasi yang diterbitkan | 1 Laporan | 150,000,000 | 157,500,000 | | Inspektorat |
| | - Monitoring dan Evaluasi pelaksanaan SPIP | | | Kabupaten Natuna | | | Jumlah laporan hasil monitoring dan evaluasi yang diterbitkan | 1 Orang | 150,000,000 | 157,500,000 | Sedang Berjalan | |
| **01.** | **Program Pelayanan Administrasi Perkantoran** | | | | | | | | **150,000,000** | **157,500,000** | | |
| 01.20. | Rapat-rapat koordinasi dalam daerah | | | Kab. Natuna | | | | | 150,000,000 | 157,500,000 | | Badan Pengelola Perbatasan Daerah |
| | - Rapat-rapat koordinasi dalam daerah | | | Kabupaten Natuna | | | | 25 Kali | 150,000,000 | 157,500,000 | Sedang Berjalan | |
| **01.** | **Program Pelayanan Administrasi Perkantoran** | | | | Jumlah Bulan Pelayanan Administrasi Perkantoran | 12 Bulan | | | **6,459,821,730** | **6,692,171,730** | | |
| 01.01. | Penyediaan jasa surat menyurat | | | Kab. Natuna | | | Jumlah Bulan Penyediaan Jasa Surat Menyurat | 12 Bulan | 12,000,000 | 12,600,000 | | Badan Pengelola Perbatasan Daerah |
| | - Penyediaan Jasa Surat Menyurat | | | Kabupaten Natuna | | | Jumlah Bulan Penyediaan Jasa Surat Menyurat | 12 Bulan | 12,000,000 | 12,600,000 | Sedang Berjalan | |
| | | | | | | | | | | | | |

| Kode | Urusan/Bidang Urusan Pemerintahan/ Program/Kegiatan | Prioritas Daerah | Sasaran Pembangunan Daerah | Lokasi | Indikator Kinerja | | | | Pagu Indikatif | Prakiraan Maju | Jenis Prog & Keg | Perangkat Daerah |
|---|---|---|---|---|---|---|---|---|---|---|---|---|
| | | | | | Program/Outcome | | Kegiatan/Output | | | | | |
| | | | | | Uraian | Target | Uraian | Target | | | | |
| (1) | (2) | (3) | (4) | (5) | (6) | (7) | (8) | (9) | (10) | (11) | (12) | (13) |
| 01.02. | Penyediaan jasa komunikasi, sumber daya air dan listrik | | | Kab. Natuna | | | Jumlah Bulan Penyediaan jasa komunikasi, sumber daya air dan listrik | 12 Bulan | 55,000,000 | 57,750,000 | | Badan Pengelola Perbatasan Daerah |
| | - Penyediaan Jasa Komunikasi, Sumber Daya Air dan Listrik | | | Kabupaten Natuna | | | Jumlah Bulan Penyediaan jasa komunikasi, sumber daya air dan listrik | 12 Bulan | 55,000,000 | 57,750,000 | Sedang Berjalan | |
| 01.08. | Penyediaan jasa kebersihan kantor | | | Kab. Natuna | | | Jumlah Bulan Penyediaan Jasa Kebersihan Kantor | 12 Bulan | 52,000,000 | 54,600,000 | | Badan Pengelola Perbatasan Daerah |
| | - Penyediaan Jasa Kebersihan Kantor | | | Kabupaten Natuna | | | Jumlah Bulan Penyediaan Jasa Kebersihan Kantor | 12 Bulan | 52,000,000 | 54,600,000 | Sedang Berjalan | |
| 01.10. | Penyediaan alat tulis kantor | | | Kab. Natuna | | | Jumlah Bulan Penyediaan alat tulis kantor | 12 Bulan | 48,000,000 | 50,400,000 | | Badan Pengelola Perbatasan Daerah |
| | - Penyediaan Alat Tulis Kantor | | | Kabupaten Natuna | | | Jumlah Bulan Penyediaan alat tulis kantor | 12 Bulan | 48,000,000 | 50,400,000 | Sedang Berjalan | |
| 01.11. | Penyediaan barang cetakan dan penggandaan | | | Kab. Natuna | | | Jumlah Bulan Penyediaan bahan cetak dan penggadaan | 12 Bulan | 26,000,000 | 27,300,000 | | Badan Pengelola Perbatasan Daerah |
| | - Penyediaan Barang Cetak Perkantoran | | | Kabupaten Natuna | | | Jumlah Bulan Penyediaan bahan cetak dan penggadaan | 12 Bulan | 26,000,000 | 27,300,000 | Sedang Berjalan | |
| 01.13. | Penyediaan peralatan dan perlengkapan kantor | | | Kab. Natuna | | | Jumlah Jenis Penyediaan peralatan dan perlengkapan kantor | 10 Jenis | 158,000,000 | 238,350,000 | | Badan Pengelola Perbatasan Daerah |
| | - printer | | | Kabupaten Natuna | | | Jumlah Jenis Penyediaan peralatan dan perlengkapan kantor | 3 Unit | 15,000,000 | 15,750,000 | Sedang Berjalan | |
| | - kursi kerja sandaran sedang | | | Kabupaten Natuna | | | Jumlah Jenis Penyediaan peralatan dan perlengkapan kantor | 10 Unit | 20,000,000 | 21,000,000 | Sedang Berjalan | |
| | - kamera | | | Kabupaten Natuna | | | Jumlah Jenis Penyediaan peralatan dan perlengkapan kantor | 1 Unit | 25,000,000 | 26,250,000 | Sedang Berjalan | |
| | - infocus | | | Kabupaten Natuna | | | Jumlah Jenis Penyediaan peralatan dan perlengkapan kantor | 1 Unit | 5,000,000 | 5,250,000 | Sedang Berjalan | |
| | - Belanja Modal Pengadaan Meja Kerja Eselon II | | | Kabupaten Natuna | | | Jumlah Jenis Penyediaan peralatan dan perlengkapan kantor | 1 Unit | 8,000,000 | 8,400,000 | Sedang Berjalan | |
| | - Pengadaan Notebook/ Laptop | | | Kabupaten Natuna | | | Jumlah Jenis Penyediaan peralatan dan perlengkapan kantor | 1 Unit | 20,000,000 | 93,450,000 | Sedang Berjalan | |
| | - Pengadaan drone | | | Kabupaten Natuna | | | Jumlah Jenis Penyediaan peralatan dan perlengkapan kantor | 1 Unit | 30,000,000 | 31,500,000 | Sedang Berjalan | |
| | - monitor touch screen | | | Kabupaten Natuna | | | Jumlah Jenis Penyediaan peralatan dan perlengkapan kantor | 1 Unit | 35,000,000 | 36,750,000 | Sedang Berjalan | |
| 01.15. | Penyediaan bahan bacaan dan peraturan perundang-undangan | | | Kab. Natuna | | | Jumlah Bulan Penyediaan Bahan Baca dan Peraturan Perundang-undangan | 12 Bulan | 12,000,000 | 12,600,000 | | Badan Pengelola Perbatasan Daerah |

| Kode | Urusan/Bidang Urusan Pemerintahan/ Program/Kegiatan | Prioritas Daerah | Sasaran Pembangunan Daerah | Lokasi | Indikator Kinerja | | | | Pagu Indikatif | Prakiraan Maju | Jenis Prog & Keg | Perangkat Daerah |
|---|---|---|---|---|---|---|---|---|---|---|---|---|
| | | | | | Program/Outcome | | Kegiatan/Output | | | | | |
| | | | | | Uraian | Target | Uraian | Target | | | | |
| (1) | (2) | (3) | (4) | (5) | (6) | (7) | (8) | (9) | (10) | (11) | (12) | (13) |
| | - Penyediaan bahan bacaan dan peraturan perundang-undangan | | | Kabupaten Natuna | | | Jumlah Bulan Penyediaan Bahan Baca dan Peraturan Perundang-undangan | 12 Bulan | 12,000,000 | 12,600,000 | Sedang Berjalan | |
| 01.17. | Penyediaan makanan dan minuman | | | Kab. Natuna | | | Jumlah Bulan Penyediaan makan dan minum | 12 Bulan | 150,000,000 | 157,500,000 | | Badan Pengelola Perbatasan Daerah |
| | - Penyediaan Makan dan minum | | | Kabupaten Natuna | | | Jumlah Bulan Penyediaan makan dan minum | 12 Bulan | 150,000,000 | 157,500,000 | Sedang Berjalan | |
| 01.18. | Rapat-rapat koordinasi dan konsultasi keluar daerah | | | Kab. Natuna | | | Jumlah koordinasi luar daerah | 24 Kali | 300,000,000 | 420,000,000 | | Badan Pengelola Perbatasan Daerah |
| | - Rapat - rapat Koordinasi dan Konsultasi Keluar | | | Kabupaten Natuna | | | Jumlah koordinasi luar daerah | 24 Kali | 300,000,000 | 420,000,000 | Sedang Berjalan | |
| 01.19. | Penyediaan jasa tenaga pendukung administrasi/teknis perkantoran | | | Kab. Natuna | | | Jumlah pegawai | 14 Orang | 5,646,821,730 | 5,661,071,730 | | Badan Pengelola Perbatasan Daerah |
| | - Gaji tenaga honorer/ PTT | | | Kabupaten Natuna | | | Jumlah pegawai | 14 Orang | 100,000,000 | 100,000,000 | Sedang Berjalan | |
| | - Gaji Honor PTT | | | Kabupaten Natuna | | | Jumlah pegawai | 14 Orang | 285,000,000 | 299,250,000 | Sedang Berjalan | |
| | - Gaji dan Tunjangan ASN | | | Kabupaten Natuna | | | Jumlah pegawai | 1 Tahun | 5,261,821,730 | 5,261,821,730 | Sedang Berjalan | |
| **02.** | **Program Peningkatan Sarana dan Prasarana Aparatur** | | | | | | | | **10,000,000** | **210,000,000** | | |
| 02.33. | Pemeliharaan rutin/berkala alat-alat angkutan | | | Kab. Natuna | | | | | 10,000,000 | 210,000,000 | | Badan Pengelola Perbatasan Daerah |
| | - Pemeliharaan rutin / berkala alat-alat angkutan | | | Kabupaten Natuna | | | | 1 Unit | 10,000,000 | 210,000,000 | Sedang Berjalan | |
| **02.** | **Program Peningkatan Sarana dan Prasarana Aparatur** | | | | Persentase Ketersediaan Sarana dan Prasarana Aparatur | 75 Persen | | | **480,357,200** | **514,500,000** | | |
| 02.05. | Pengadaan kendaraan dinas/operasional | | | Kab. Natuna | | | jumlah kendaraan dinas/operasional | 2 Unit | 200,000,000 | 210,000,000 | | Badan Pengelola Perbatasan Daerah |
| | - Belanja Modal Pengadaan Mobil Hilux | | | Kabupaten Natuna | | | jumlah kendaraan dinas/operasional | 2 Unit | 200,000,000 | 210,000,000 | | |
| 02.22. | Pemeliharaan rutin/berkala gedung kantor | | | Kab. Natuna | | | Jumlah jenis pemeliharan rutin /Berkala gedung kantor | 1 Gedung | 200,357,200 | 220,500,000 | | Badan Pengelola Perbatasan Daerah |
| | - Pembuatan partisi kantor | | | Kabupaten Natuna | | | Jumlah jenis pemeliharan rutin /Berkala gedung kantor | 1 Paket | 170,357,200 | 189,000,000 | Sedang Berjalan | |
| | - Pemeliharaan Rutin /Berkala Gedung Kantor | | | Kabupaten Natuna | | | Jumlah jenis pemeliharan rutin /Berkala gedung kantor | 1 Gedung | 30,000,000 | 31,500,000 | Sedang Berjalan | |
| 02.24. | Pemeliharaan rutin/berkala kendaraan dinas/operasional | | | Kab. Natuna | | | Jumlah kendaraan dinas /operasional yang dipelihara | 2 Unit | 65,000,000 | 68,250,000 | | Badan Pengelola Perbatasan Daerah |
| | - Pemeliharaan Rutin / Berkala Kendaraan Dinas /Operasional | | | Kabupaten Natuna | | | Jumlah kendaraan dinas /operasional yang dipelihara | 5 Unit | 65,000,000 | 68,250,000 | Sedang Berjalan | |
| 02.30. | Pemeliharaan rutin/berkala peralatan dan perlengkapan kantor | | | Kab. Natuna | | | Jumlah bulan pemeliharaan rutin /berkala peralatan dan perlengkapan kantor | 12 Bulan | 15,000,000 | 15,750,000 | | Badan Pengelola Perbatasan Daerah |
| | | | | | | | | | | | | |

| Kode | Urusan/Bidang Urusan Pemerintahan/ Program/Kegiatan | Prioritas Daerah | Sasaran Pembangunan Daerah | Lokasi | Indikator Kinerja | | | | Pagu Indikatif | Prakiraan Maju | Jenis Prog & Keg | Perangkat Daerah |
|---|---|---|---|---|---|---|---|---|---|---|---|---|
| | | | | | Program/Outcome | | Kegiatan/Output | | | | | |
| | | | | | Uraian | Target | Uraian | Target | | | | |
| (1) | (2) | (3) | (4) | (5) | (6) | (7) | (8) | (9) | (10) | (11) | (12) | (13) |
| | - Pemeliharaan rutin/berkala peralatan dan perlengkapan kantor | | | Kabupaten Natuna | | | Jumlah bulan pemeliharaan rutin /berkala peralatan dan perlengkapan kantor | 12 Bulan | 15,000,000 | 15,750,000 | Sedang Berjalan | |
| **03.** | **Program Peningkatan Disiplin Aparatur** | | | | Persentase Kehadiran Pegawai | 95 Persen | | | **20,000,000** | **105,000,000** | | |
| 03.02. | Pengadaan pakaian dinas beserta kelengkapannya | | | Kab. Natuna | | | Jumlah pengadaan pakaian dinas | 0 Stell | 20,000,000 | 105,000,000 | | Badan Pengelola Perbatasan Daerah |
| | - Pengadaan pakaian dinas beserta kelengkapannya | | | Kabupaten Natuna | | | Jumlah pengadaan pakaian dinas | 10 Stell | 20,000,000 | 105,000,000 | Sedang Berjalan | |
| **05.** | **Program Peningkatan Kapasitas Sumber Daya Aparatur** | | | | Persentase Aparatur Yang Bersertifikasi | 75 Persen | | | **50,000,000** | **105,000,000** | | |
| 05.04. | Kursus dan peningkatan ketrampilan aparatur | | | Kab. Natuna | | | Jumlah aparatur yang mengikuti kursus | 6 orang Orang | 50,000,000 | 105,000,000 | | Badan Pengelola Perbatasan Daerah |
| | - Kursus dan peningkatan ketrampilan aparatur | | | Kabupaten Natuna | | | Jumlah aparatur yang mengikuti kursus | 3 orang Orang | 50,000,000 | 105,000,000 | Sedang Berjalan | |
| **06.** | **Program Peningkatan Pengembangan Sistem Pelaporan Capaian Kinerja dan Keuangan** | | | | | | | | **100,000,000** | **105,000,000** | | |
| 06.06. | Monitoring, evaluasi dan pelaporan | | | Kab. Natuna | | | | | 100,000,000 | 105,000,000 | | Badan Pengelola Perbatasan Daerah |
| | - Rapat-rapat koordinasi dan konsultasi luar daerah | | | Kabupaten Natuna | | | | 24 Kali | 100,000,000 | 105,000,000 | Sedang Berjalan | |
| **06.** | **Program Peningkatan Pengembangan Sistem Pelaporan Capaian Kinerja dan Keuangan** | | | | Predikat/Nilai Akuntabilitas | 80 Nilai/ Predikat | | | **248,000,000** | **417,900,000** | | |
| 06.01. | Penyusunan laporan capaian kinerja dan ikhtisar realisasi kinerja SKPD | | | Kab. Natuna | | | Jumlah laporan | 3 Laporan | 248,000,000 | 417,900,000 | | Badan Pengelola Perbatasan Daerah |
| | - Penyediaan Laporan Capaian Kinerja dan Ikhtisar Realisasi SKP | | | Kabupaten Natuna | | | Jumlah laporan | 3 Laporan | 87,000,000 | 143,850,000 | Sedang Berjalan | |
| | - Perjalanan dinas dalam daerah | | | Kabupaten Natuna | | | Jumlah laporan | 50 OK | 161,000,000 | 274,050,000 | Sedang Berjalan | |
| **29.** | **Program Perencanaan Pengembangan Wilayah Perbatasan** | | | | Persentase Perencanaan Infrastruktur Pada Lokasi Prioritas Kawasan Perbatasan | 25 Persen | | | **200,000,000** | **420,000,000** | | |
| 29.02. | Fasilitasi dan Koordinasi Pengembangan Wilayah Perbatasan | | | Kab. Natuna | | | jumlah fasilitasi | 3 Fasilitasi | 200,000,000 | 420,000,000 | | Badan Pengelola Perbatasan Daerah |
| | - Fasilitasi dan Koordinasi Pengembangan Wilayah Perbatasan | | | Kabupaten Natuna | | | jumlah fasilitasi | 3 Fasilitasi | 200,000,000 | 420,000,000 | Sedang Berjalan | |
| **45.** | **Program Kerjasama Pengembangan Wilayah Perbatasan** | | | | Rekomendasi kerjasama lintas batas | 1 Rekomendasi | | | **208,132,000** | **397,038,600** | | |
| 45.01. | Fasilitasi Upaya Percepatan Pembangunan Pos Lintas Batas Negara ( PLBN ) Serasan | | | Kab. Natuna | | | Jumlah fasilitasi | 1 Laporan | 208,132,000 | 397,038,600 | | Badan Pengelola Perbatasan Daerah |
| | - Fasilitasi Upaya Percepatan Pembangunan Pos Lintas Batas Negara ( PLBN ) Serasan | | | Kabupaten Natuna | | | Jumlah fasilitasi | 1 Laporan | 208,132,000 | 397,038,600 | Sedang Berjalan | |
| **45.** | **Program Kerjasama Pengembangan Wilayah Perbatasan** | | | | Rekomendasi negatif list yang di legalkan | 10 Jenis | | | **202,600,000** | **401,730,000** | | |
| | | | | | | | | | | | | |

| Kode | Urusan/Bidang Urusan Pemerintahan/ Program/Kegiatan | Prioritas Daerah | Sasaran Pembangunan Daerah | Lokasi | Indikator Kinerja | | | | Pagu Indikatif | Prakiraan Maju | Jenis Prog & Keg | Perangkat Daerah |
|---|---|---|---|---|---|---|---|---|---|---|---|---|
| | | | | | Program/Outcome | | Kegiatan/Output | | | | | |
| | | | | | Uraian | Target | Uraian | Target | | | | |
| (1) | (2) | (3) | (4) | (5) | (6) | (7) | (8) | (9) | (10) | (11) | (12) | (13) |
| 45.02. | Fasilitasi Pelaksanaan Perdagangan Lintas Batas | | | Kab. Natuna | | | Daftar jenis barang kebutuhan pokok masyarakat yang masuk kategori negatif list | 1 Laporan | 202,600,000 | 401,730,000 | | Badan Pengelola Perbatasan Daerah |
| | - Fasilitasi Pelaksanaan Perdagangan Lintas Batas | | | Kabupaten Natuna | | | Daftar jenis barang kebutuhan pokok masyarakat yang masuk kategori negatif list | 1 Laporan | 202,600,000 | 401,730,000 | Sedang Berjalan | |
| **49.** | **Program Pengembangan Potensi wilayah Perbatasan** | | | | Persentase lokasi prioritas kawasan perbatasan yang memiliki rencana pengembangan potensi kawasan perbatasan | 100 Persen | | | **401,083,000** | **1,051,137,150** | | |
| 49.01. | Koordinasi Perkembangan Ekonomi dan Potensi Wilayah Perbatasan | | | Kab. Natuna | | | Jumlah koordinasi | 20 Kali | 200,000,000 | 420,000,000 | | Badan Pengelola Perbatasan Daerah |
| | - Koordinasi Perkembangan Ekonomi dan Potensi Wilayah Perbatasan | | | Kabupaten Natuna | | | Jumlah koordinasi | 20 Koordinasi | 200,000,000 | 420,000,000 | Sedang Berjalan | |
| 49.02. | Penunjang Perencanaan Pengelolaan dan Potensi Kawasan Perbatasan | | | Kab. Natuna | | | Jumlah dokumen | 1 | 201,083,000 | 631,137,150 | | Badan Pengelola Perbatasan Daerah |
| | - Penunjang Perencanaan Pengelolaan dan Potensi Kawasan Perbatasan | | | Kabupaten Natuna | | | Jumlah dokumen | 1 Dokumen | 201,083,000 | 631,137,150 | Sedang Berjalan | |
| **49.** | **Program Pengembangan Potensi wilayah Perbatasan** | | | | Persentase lokasi prioritas kawasan perbatasan yang memiliki rencana pengembangan potensi wilayah perbatasan | 100 Persen | | | **209,462,000** | **356,435,100** | | |
| 49.03. | Profil Potensi Wilayah Perbatasan | | | Kab. Natuna | | | jumlah koordinasi | 9 Koordinasi | 209,462,000 | 356,435,100 | | Badan Pengelola Perbatasan Daerah |
| | - Koordinasi dan singkronisasi pengelolaan perbatasan | | | Kabupaten Natuna | | | jumlah koordinasi | 1 Dokumen | 209,462,000 | 356,435,100 | Sedang Berjalan | |
| **55.** | **Program Pengembangan Wilayah Perbatasan** | | | | Persentase Rekomendasi Usulan Pengembangan Wilayah Perbatasan | 3 Rekomendasi | | | **200,000,000** | **315,000,000** | | |
| 55.02. | Monitoring dan Evaluasi Pengelolaan Kawasan Perbatasan | | | Kab. Natuna | | | Laporan monitoring | 1 Laporan | 200,000,000 | 315,000,000 | | Badan Pengelola Perbatasan Daerah |
| | - Pelaksanaan Kewilayahan Perbatasan Kabupaten/Kota | | | Kabupaten Natuna | | | Laporan monitoring | 1 Laporan | 200,000,000 | 315,000,000 | Sedang Berjalan | |
| **57.** | **Program Pengembangan Infrastruktur Wilayah Perbatasan** | | | | Persentase Perencanaan Infrastruktur Pada Lokasi Prioritas Kawasan Perbatasan | 25 Persen | | | **400,358,000** | **840,000,000** | | |
| 57.01. | Monitoring dan Evaluasi Pengelolaan Infrastruktur Kawasan Perbatasan | | | Kab. Natuna | | | Dokumen pemetaan pembangunan infrastruktur kawasan perbatasan | 1 | 200,000,000 | 420,000,000 | | Badan Pengelola Perbatasan Daerah |
| | - Monitoring dan Evaluasi Pengelolaan Infrastruktur Kawasan Perbatasan | | | Kabupaten Natuna | | | Dokumen pemetaan pembangunan infrastruktur kawasan perbatasan | 1 Dokumen | 200,000,000 | 420,000,000 | Sedang Berjalan | |
| | | | | | | | | | | | | |

| Kode | Urusan/Bidang Urusan Pemerintahan/ Program/Kegiatan | Prioritas Daerah | Sasaran Pembangunan Daerah | Lokasi | Indikator Kinerja | | | | Pagu Indikatif | Prakiraan Maju | Jenis Prog & Keg | Perangkat Daerah |
|---|---|---|---|---|---|---|---|---|---|---|---|---|
| | | | | | Program/Outcome | | Kegiatan/Output | | | | | |
| | | | | | Uraian | Target | Uraian | Target | | | | |
| (1) | (2) | (3) | (4) | (5) | (6) | (7) | (8) | (9) | (10) | (11) | (12) | (13) |
| 57.02. | Fasilitasi, Koordinasi dan Sinkronisasi Pengembangan Infrastruktur Kawasan Perbatasan | | | Kab. Natuna | | | Jumlah Koordinasi | 9 Koordinasi | 200,358,000 | 420,000,000 | | Badan Pengelola Perbatasan Daerah |
| | - Fasilitasi, Koordinasi dan Sinkronisasi Pengembangan Infrastruktur Kawasan Perbatasan | | | Kabupaten Natuna | | | Jumlah Koordinasi | 9 Koordinasi | 200,358,000 | 420,000,000 | Sedang Berjalan | |
| **60.** | **Program Pengelolaan Batas Wilayah dan Kawasan Perbatasan** | | | | Persentase pengelolaan batas wilayah dan kawasan perbatasan | 30 Persen | | | **200,868,000** | **444,011,400** | | |
| 60.01. | Identifikasi dan Inventarisasi Sarana dam Prasarana Pulau-pulau Terluar | | | Kab. Natuna | | | jumlah sarana dan prasarana pulau-pulau terluar | 4 Pulau Terluar | 200,868,000 | 444,011,400 | | Badan Pengelola Perbatasan Daerah |
| | - Identifikasi dan Inventarisasi Sarana dam Prasarana Pulau-pulau Terluar | | | Kabupaten Natuna | | | jumlah sarana dan prasarana pulau-pulau terluar | 4 Pulau Terluar | 200,868,000 | 444,011,400 | Sedang Berjalan | |
| **01.** | **Program Pelayanan Administrasi Perkantoran** | | | | | | | | **20,000,000** | **21,000,000** | | |
| 01.26. | Peningkatan sarana dan prasarana kelurahan Bandarsyah | | | Kab. Natuna | | | | | 20,000,000 | 21,000,000 | | Kecamatan Bunguran Timur |
| | - Pengadaan kursi rapat kelurahan bandarsyah | | | Kelurahan Bandarsyah | | | | 100 Unit | 20,000,000 | 21,000,000 | Sedang Berjalan | |
| **01.** | **Program Pelayanan Administrasi Perkantoran** | | | | Jumlah bulan pelayanan administrasi perkantoran | 12 Bulan | | | **8,013,838,047** | **8,406,029,949** | | |
| 01.01. | Penyediaan jasa surat menyurat | | | Kab. Natuna | | | Jumlah bulan penyediaan jasa surat menyurat | 12 Bulan | 5,000,000 | 5,250,000 | | Kecamatan Bunguran Timur |
| | - Belanja materai | | | Kecamatan Bunguran Timur | | | Jumlah bulan penyediaan jasa surat menyurat | 12 Bulan | 5,000,000 | 5,250,000 | Sedang Berjalan | |
| 01.02. | Penyediaan jasa komunikasi, sumber daya air dan listrik | | | Kab. Natuna | | | Jumlah bulan penyediaan jasa komunikasi, sumber daya air dan listrik | 12 Bulan | 160,000,000 | 168,000,000 | | Kecamatan Bunguran Timur |
| | - Penyediaan jasa komunikasi, sumber daya air dan listrik | | | Kelurahan Ranai | | | Jumlah bulan penyediaan jasa komunikasi, sumber daya air dan listrik | 1 Tahun | 120,000,000 | 126,000,000 | Sedang Berjalan | |
| | - Belanja jasa komunikasi, air dan listrik | | | Kecamatan Bunguran Timur | | | Jumlah bulan penyediaan jasa komunikasi, sumber daya air dan listrik | 12 Bulan | 40,000,000 | 42,000,000 | Sedang Berjalan | |
| 01.08. | Penyediaan jasa kebersihan kantor | | | Kab. Natuna | | | Jumlah bulan penyediaan jasa kebersihan kantor | 12 Bulan | 10,000,000 | 10,500,000 | | Kecamatan Bunguran Timur |
| | - Belanja jasa kebersihann dan bahan pembersih kantor | | | Kecamatan Bunguran Timur | | | Jumlah bulan penyediaan jasa kebersihan kantor | 12 Bulan | 10,000,000 | 10,500,000 | Sedang Berjalan | |
| 01.10. | Penyediaan alat tulis kantor | | | Kab. Natuna | | | Jumlah bulan penyediaan alat tulis kantor | 12 Bulan | 40,000,000 | 42,000,000 | | Kecamatan Bunguran Timur |
| | - Belanja alat tulis kantor | | | Kecamatan Bunguran Timur | | | Jumlah bulan penyediaan alat tulis kantor | 12 Bulan | 40,000,000 | 42,000,000 | Sedang Berjalan | |
| 01.11. | Penyediaan barang cetakan dan penggandaan | | | Kab. Natuna | | | Jumlah bulan penyediaan barang cetakan dan penggandaan | 12 Bulan | 150,000,000 | 157,500,000 | | Kecamatan Bunguran Timur |
| | | | | | | | | | | | | |

| Kode | Urusan/Bidang Urusan Pemerintahan/ Program/Kegiatan | Prioritas Daerah | Sasaran Pembangunan Daerah | Lokasi | Indikator Kinerja | | | | Pagu Indikatif | Prakiraan Maju | Jenis Prog & Keg | Perangkat Daerah |
|---|---|---|---|---|---|---|---|---|---|---|---|---|
| | | | | | Program/Outcome | | Kegiatan/Output | | | | | |
| | | | | | Uraian | Target | Uraian | Target | | | | |
| (1) | (2) | (3) | (4) | (5) | (6) | (7) | (8) | (9) | (10) | (11) | (12) | (13) |
| | - Penyediaan barang cetak dan pengadaan | | | Kelurahan Ranai | | | Jumlah bulan penyediaan barang cetakan dan penggandaan | 1 Tahun | 120,000,000 | 126,000,000 | Sedang Berjalan | |
| | - Belanja cetak dan penggandaan | | | Kecamatan Bunguran Timur | | | Jumlah bulan penyediaan barang cetakan dan penggandaan | 12 Bulan | 30,000,000 | 31,500,000 | Sedang Berjalan | |
| 01.13. | Penyediaan peralatan dan perlengkapan kantor | | | Kab. Natuna | | | Jumlah jenis pengadaan peralatan dan perlengkapan kantor | 9 Jenis | 308,000,000 | 324,900,000 | | Kecamatan Bunguran Timur |
| | - Pengadaan meja kerja | | | Kecamatan Bunguran Timur | | | Jumlah jenis pengadaan peralatan dan perlengkapan kantor | 2 Unit | 8,000,000 | 8,400,000 | Sedang Berjalan | |
| | - Pengadaan proyektor kantor lurah bandarsyah | | | Kelurahan Bandarsyah | | | Jumlah jenis pengadaan peralatan dan perlengkapan kantor | 1 Unit | 20,000,000 | 21,000,000 | Sedang Berjalan | |
| | - Pengadaan laptop | | | Kecamatan Bunguran Timur | | | Jumlah jenis pengadaan peralatan dan perlengkapan kantor | 2 Unit | 40,000,000 | 42,000,000 | Sedang Berjalan | |
| | - Pengadaan kursi ruang tunggu | | | Kecamatan Bunguran Timur | | | Jumlah jenis pengadaan peralatan dan perlengkapan kantor | 2 Set | 14,000,000 | 14,700,000 | Sedang Berjalan | |
| | - Pengadaan Filling Kabinet | | | Kecamatan Bunguran Timur | | | Jumlah jenis pengadaan peralatan dan perlengkapan kantor | 1 Unit | 5,000,000 | 5,250,000 | Sedang Berjalan | |
| | - Pengadaan meja kerja 1/2 biro | | | Kelurahan Bandarsyah | | | Jumlah jenis pengadaan peralatan dan perlengkapan kantor | 3 Unit | 9,000,000 | 9,450,000 | Sedang Berjalan | |
| | - Pengadaan sofa | | | Kecamatan Bunguran Timur | | | Jumlah jenis pengadaan peralatan dan perlengkapan kantor | 1 Set | 15,000,000 | 15,750,000 | Sedang Berjalan | |
| | - Pengadaan kamera | | | Kelurahan Bandarsyah | | | Jumlah jenis pengadaan peralatan dan perlengkapan kantor | 1 Unit | 10,000,000 | 10,500,000 | Sedang Berjalan | |
| | - Pengadaan infokus | | | Kecamatan Bunguran Timur | | | Jumlah jenis pengadaan peralatan dan perlengkapan kantor | 1 Unit | 20,000,000 | 21,000,000 | Sedang Berjalan | |
| | - Pengadaan komputer kantor Kelurahan Ranai Darat | | | Kelurahan Ranai Darat | | | Jumlah jenis pengadaan peralatan dan perlengkapan kantor | 2 Unit | 20,000,000 | 21,000,000 | Sedang Berjalan | |
| | - Pengadaan Mesin Photo chopy | | | Kecamatan Bunguran Timur | | | Jumlah jenis pengadaan peralatan dan perlengkapan kantor | 1 Unit | 20,000,000 | 21,000,000 | Sedang Berjalan | |
| | - Pengadaan kursi kerja | | | Kecamatan Bunguran Timur | | | Jumlah jenis pengadaan peralatan dan perlengkapan kantor | 2 Unit | 7,000,000 | 7,350,000 | Sedang Berjalan | |
| | - Pengadaan Drone | | | Kecamatan Bunguran Timur | | | Jumlah jenis pengadaan peralatan dan perlengkapan kantor | 1 Unit | 20,000,000 | 21,000,000 | Sedang Berjalan | |
| | | | | | | | | | | | | |

| Kode | Urusan/Bidang Urusan Pemerintahan/ Program/Kegiatan | Prioritas Daerah | Sasaran Pembangunan Daerah | Lokasi | Indikator Kinerja | | | | Pagu Indikatif | Prakiraan Maju | Jenis Prog & Keg | Perangkat Daerah |
|---|---|---|---|---|---|---|---|---|---|---|---|---|
| | | | | | Program/Outcome | | Kegiatan/Output | | | | | |
| | | | | | Uraian | Target | Uraian | Target | | | | |
| (1) | (2) | (3) | (4) | (5) | (6) | (7) | (8) | (9) | (10) | (11) | (12) | (13) |
| | - Pengadaan brankas | | | Kecamatan Bunguran Timur | | | Jumlah jenis pengadaan peralatan dan perlengkapan kantor | 1 Unit | 5,000,000 | 5,250,000 | Sedang Berjalan | |
| | - Pengadaan Mesin Jinset kelurahan ranai darat | | | Kelurahan Ranai Darat | | | Jumlah jenis pengadaan peralatan dan perlengkapan kantor | 1 Unit | 20,000,000 | 21,000,000 | Sedang Berjalan | |
| | - Alat pendingin ruangan / AC | | | Kecamatan Bunguran Timur | | | Jumlah jenis pengadaan peralatan dan perlengkapan kantor | 3 Unit | 10,000,000 | 10,500,000 | Sedang Berjalan | |
| | - Pengadaan filling cabinet | | | Kelurahan Bandarsyah | | | Jumlah jenis pengadaan peralatan dan perlengkapan kantor | 2 Unit | 15,000,000 | 15,750,000 | Sedang Berjalan | |
| | - Pengadaan Handycam | | | Kelurahan Bandarsyah | | | Jumlah jenis pengadaan peralatan dan perlengkapan kantor | 1 Unit | 15,000,000 | 15,750,000 | Sedang Berjalan | |
| | - Pengadaan lemari | | | Kecamatan Bunguran Timur | | | Jumlah jenis pengadaan peralatan dan perlengkapan kantor | 1 Unit | 8,000,000 | 8,400,000 | Sedang Berjalan | |
| | - Pengadaan Meja Pelayanan | | | Kecamatan Bunguran Timur | | | Jumlah jenis pengadaan peralatan dan perlengkapan kantor | 1 Unit | 20,000,000 | 22,500,000 | Sedang Berjalan | |
| | - Pengadaan printer | | | Kecamatan Bunguran Timur | | | Jumlah jenis pengadaan peralatan dan perlengkapan kantor | 2 Unit | 7,000,000 | 7,350,000 | Sedang Berjalan | |
| 01.17. | Penyediaan makanan dan minuman | | | Kab. Natuna | | | Jumlah bulan penyediaan makanan dan minuman | 12 Bulan | 26,400,000 | 27,720,000 | | Kecamatan Bunguran Timur |
| | - Belanja makanan dan minuman rapat | | | Kecamatan Bunguran Timur | | | Jumlah bulan penyediaan makanan dan minuman | 12 Bulan | 26,400,000 | 27,720,000 | Sedang Berjalan | |
| 01.18. | Rapat-rapat koordinasi dan konsultasi keluar daerah | | | Kab. Natuna | | | Jumlah koordinasi luar daerah | 18 Kali | 131,537,000 | 138,113,850 | | Kecamatan Bunguran Timur |
| | - Perjalanan dinas luar daerah | | | Kecamatan Bunguran Timur | | | Jumlah koordinasi luar daerah | 35 OK | 131,537,000 | 138,113,850 | Sedang Berjalan | |
| 01.19. | Penyediaan jasa tenaga pendukung administrasi/teknis perkantoran | | | Kab. Natuna | | | Jumlah pegawai | 31 Orang | 7,182,901,047 | 7,532,046,099 | | Kecamatan Bunguran Timur |
| | - Pembayaran gaji honorer/ PTT | | | Kecamatan Serasan Timur | | | Jumlah pegawai | 31 Orang | 642,600,000 | 674,730,000 | Sedang Berjalan | |
| | - Gaji dan Tunjangan ASN | | | Kecamatan Bunguran Timur | | | Jumlah pegawai | 1 Tahun | 6,340,301,047 | 6,657,316,099 | Sedang Berjalan | |
| | - Gaji tenaga honorer/ PTT | | | Kecamatan Bunguran Timur | | | Jumlah pegawai | 31 Orang | 200,000,000 | 200,000,000 | Sedang Berjalan | |
| **02.** | **Program Peningkatan Sarana dan Prasarana Aparatur** | | | | Persentase Ketersediaan Sarana dan Prasarana Aparatur | 75 Persen | | | **470,890,000** | **491,284,500** | | |

| Kode | Urusan/Bidang Urusan Pemerintahan/ Program/Kegiatan | Prioritas Daerah | Sasaran Pembangunan Daerah | Lokasi | Indikator Kinerja | | | | Pagu Indikatif | Prakiraan Maju | Jenis Prog & Keg | Perangkat Daerah |
|---|---|---|---|---|---|---|---|---|---|---|---|---|
| | | | | | Program/Outcome | | Kegiatan/Output | | | | | |
| | | | | | Uraian | Target | Uraian | Target | | | | |
| (1) | (2) | (3) | (4) | (5) | (6) | (7) | (8) | (9) | (10) | (11) | (12) | (13) |
| 02.05. | Pengadaan kendaraan dinas/operasional | | | Kab. Natuna | | | Jumlah kendaraan dinas | 2 Unit | 365,000,000 | 383,250,000 | | Kecamatan Bunguran Timur |
| | - Pengadaan Kendaraan roda dua kantor kelurahan Ranai Darat | | | Kelurahan Ranai Darat | | | Jumlah kendaraan dinas | 2 Unit | 50,000,000 | 52,500,000 | Sedang Berjalan | |
| | - Pengadaan kendaraan roda 4 (empat) | | | Kelurahan Ranai | | | Jumlah kendaraan dinas | 1 Unit | 250,000,000 | 262,500,000 | Sedang Berjalan | |
| | - Pengadaan kendaraan dinas roda 2 kantor lurah bandarsyah | | | Kelurahan Bandarsyah | | | Jumlah kendaraan dinas | 1 Unit | 20,000,000 | 21,000,000 | Sedang Berjalan | |
| | - Pengadaan kendaraan dinas/ opersional kantor | | | Kecamatan Bunguran Timur | | | Jumlah kendaraan dinas | 1 Unit | 45,000,000 | 47,250,000 | Sedang Berjalan | |
| 02.22. | Pemeliharaan rutin/berkala gedung kantor | | | Kab. Natuna | | | Jumlah gedung yang dipelihara | 2 Gedung | 60,000,000 | 59,850,000 | | Kecamatan Bunguran Timur |
| | - Pemeliharaan gedung kantor | | | Kecamatan Bunguran Timur | | | Jumlah gedung yang dipelihara | 1 Gedung | 40,000,000 | 42,000,000 | Sedang Berjalan | |
| | - Pemasangan Besi Tralis Kantor Kelurahan Ranai darat | | | Kelurahan Ranai Darat | | | Jumlah gedung yang dipelihara | 1 Gedung | 20,000,000 | 17,850,000 | Sedang Berjalan | |
| 02.24. | Pemeliharaan rutin/berkala kendaraan dinas/operasional | | | Kab. Natuna | | | Jumlah kendaraan dinas operasional yang dipelihara | 7 Unit | 30,000,000 | 31,500,000 | | Kecamatan Bunguran Timur |
| | - Pemeliharaan kendaraan dinas/ operasional kantor | | | Kecamatan Bunguran Timur | | | Jumlah kendaraan dinas operasional yang dipelihara | 7 Unit | 30,000,000 | 31,500,000 | Sedang Berjalan | |
| 02.30. | Pemeliharaan rutin/berkala peralatan dan perlengkapan kantor | | | Kab. Natuna | | | Jumlah bulan peralatan dan perlengkapan kantor yang dipelihara | 12 Bulan | 15,890,000 | 16,684,500 | | Kecamatan Bunguran Timur |
| | - Pemeliharaan peralatan kantor | | | Kecamatan Bunguran Timur | | | Jumlah bulan peralatan dan perlengkapan kantor yang dipelihara | 12 Bulan | 15,890,000 | 16,684,500 | Sedang Berjalan | |
| **03.** | **Program Peningkatan Disiplin Aparatur** | | | | Persentase kehadiran pegawai | 95 Persen | | | **73,600,000** | **77,280,000** | | |
| 03.05. | Pengadaan pakaian khusus hari-hari tertentu | | | Kab. Natuna | | | Jumlah pengadaan pakaian | 1 Satker | 73,600,000 | 77,280,000 | | Kecamatan Bunguran Timur |
| | - Pengadaan Baju seragam Perangkat Kelurahan | | | Kelurahan Ranai Darat | | | Jumlah pengadaan pakaian | 29 Stell | 15,000,000 | 15,750,000 | Sedang Berjalan | |
| | - Pengadaan baju Olahraga/Kaos lapangan | | | Kelurahan Ranai Darat | | | Jumlah pengadaan pakaian | 20 Stell | 10,000,000 | 10,500,000 | Sedang Berjalan | |
| | - Pengadaan pakaian dinas beserta kelengkapannya | | | Kecamatan Bunguran Timur | | | Jumlah pengadaan pakaian | 1 Satker | 48,600,000 | 51,030,000 | Sedang Berjalan | |
| **05.** | **Program Peningkatan Kapasitas Sumber Daya Aparatur** | | | | Persentase Aparatur yang Bersertifikasi | 75 Persen | | | **45,000,000** | **47,250,000** | | |
| 05.04. | Kursus dan peningkatan ketrampilan aparatur | | | Kab. Natuna | | | Jumlah aparatur yang mengikuti kursus aparatur | 8 Orang | 45,000,000 | 47,250,000 | | Kecamatan Bunguran Timur |
| | - Bimtek aparatur | | | Kecamatan Bunguran Timur | | | Jumlah aparatur yang mengikuti kursus aparatur | 3 OK | 45,000,000 | 47,250,000 | Sedang Berjalan | |
| | | | | | | | | | | | | |

| Kode | Urusan/Bidang Urusan Pemerintahan/ Program/Kegiatan | Prioritas Daerah | Sasaran Pembangunan Daerah | Lokasi | Indikator Kinerja | | | | Pagu Indikatif | Prakiraan Maju | Jenis Prog & Keg | Perangkat Daerah |
|---|---|---|---|---|---|---|---|---|---|---|---|---|
| | | | | | Program/Outcome | | Kegiatan/Output | | | | | |
| | | | | | Uraian | Target | Uraian | Target | | | | |
| (1) | (2) | (3) | (4) | (5) | (6) | (7) | (8) | (9) | (10) | (11) | (12) | (13) |
| **06.** | **Program Peningkatan Pengembangan Sistem Pelaporan Capaian Kinerja dan Keuangan** | | | | Predikat/ Nilai Akuntabilitas | 80 Nilai/ Predikat | | | **132,380,000** | **138,999,000** | | |
| 06.01. | Penyusunan laporan capaian kinerja dan ikhtisar realisasi kinerja SKPD | | | Kab. Natuna | | | Jumlah laporan | 2 Laporan | 132,380,000 | 138,999,000 | | Kecamatan Bunguran Timur |
| | - Laporan renstra dan renja kecamatan | | | Kecamatan Bunguran Timur | | | Jumlah laporan | 2 Laporan | 66,200,000 | 69,510,000 | Sedang Berjalan | |
| | - Laporan LAKIP dan Laporan Keuangan | | | Kecamatan Bunguran Timur | | | Jumlah laporan | 2 Laporan | 66,180,000 | 69,489,000 | Sedang Berjalan | |
| **07.** | **Program Pembinaan Keagamaan** | | | | Peringkat prestasi MTQ tingkat Kabupaten | 1 Peringkat | | | **165,000,000** | **173,250,000** | | |
| 07.06. | Pengiriman Peserta MTQ/STQ | | | Kab. Natuna | | | Jumlah peserta STQ yang dibina | 100 Orang | 155,000,000 | 162,750,000 | | Kecamatan Bunguran Timur |
| | - Peserta STQ | | | Kecamatan Bunguran Timur | | | Jumlah peserta STQ yang dibina | 100 Orang | 155,000,000 | 162,750,000 | Sedang Berjalan | |
| 07.24. | Pembinaan LPTQ | | | Kab. Natuna | | | Jumlah LPTQ yang dibina | 1 LPTQ | 10,000,000 | 10,500,000 | | Kecamatan Bunguran Timur |
| | - Pembinaan LPTQ Kecamatan | | | Kecamatan Bunguran Timur | | | Jumlah LPTQ yang dibina | 1 LPTQ | 10,000,000 | 10,500,000 | Sedang Berjalan | |
| **30.** | **Program peningkatan pembinaan penyelenggaraan pemerintah, penataan dan pengembangan wilayah** | | | | Indeks kepuasan masyarakat | 90 IKM | | | **7,472,204,000** | **7,876,814,200** | | |
| 30.03. | Peningkatan operasional teknis perangkat daerah | | | Kab. Natuna | | | Penyediaan operasional kegiatan-kegiatan di kecamatan | 12 Bulan | 128,600,000 | 135,030,000 | | Kecamatan Bunguran Timur |
| | - Operasional kegiatan-kegiatan kecamatan | | | Kecamatan Bunguran Timur | | | Penyediaan operasional kegiatan-kegiatan di kecamatan | 12 Bulan | 128,600,000 | 135,030,000 | Sedang Berjalan | |
| 30.04. | Penyediaan operasional kelurahan Ranai Kota | | | Kab. Natuna | | | Jumlah bulan pelayanan aparatur di kelurahan | 12 Bulan | 310,000,000 | 325,500,000 | | Kecamatan Bunguran Timur |
| | - Operasional kelurahan Ranai | | | Kecamatan Bunguran Timur | | | Jumlah bulan pelayanan aparatur di kelurahan | 12 Bulan | 310,000,000 | 325,500,000 | Sedang Berjalan | |
| 30.05. | Penyediaan operasional kelurahan Bandarsyah | | | Kab. Natuna | | | Jumlah bulan pelayanan aparatur di kelurahan | 12 Bulan | 638,825,000 | 670,766,250 | | Kecamatan Bunguran Timur |
| | - Operasional Kelurahan Bandarsyah | | | Kecamatan Bunguran Timur | | | Jumlah bulan pelayanan aparatur di kelurahan | 12 Bulan | 638,825,000 | 670,766,250 | Sedang Berjalan | |
| 30.06. | Penyediaan operasional kelurahan Ranai Darat | | | Kab. Natuna | | | Jumlah bulan pelayanan aparatur di kelurahan | 12 Bulan | 245,000,000 | 257,250,000 | | Kecamatan Bunguran Timur |
| | - Operasional Kelurahan Ranai Darat | | | Kecamatan Bunguran Timur | | | Jumlah bulan pelayanan aparatur di kelurahan | 12 Bulan | 245,000,000 | 257,250,000 | Sedang Berjalan | |
| | | | | | | | | | | | | |

| Kode | Urusan/Bidang Urusan Pemerintahan/ Program/Kegiatan | Prioritas Daerah | Sasaran Pembangunan Daerah | Lokasi | Indikator Kinerja | | | | Pagu Indikatif | Prakiraan Maju | Jenis Prog & Keg | Perangkat Daerah |
|---|---|---|---|---|---|---|---|---|---|---|---|---|
| | | | | | Program/Outcome | | Kegiatan/Output | | | | | |
| | | | | | Uraian | Target | Uraian | Target | | | | |
| (1) | (2) | (3) | (4) | (5) | (6) | (7) | (8) | (9) | (10) | (11) | (12) | (13) |
| 30.11. | Penerapan pelayanan administrasi terpadu kecamatan (PATEN) | | | Kab. Natuna | | | Jumlah kecamatan dan kelurahan yang menerapkan PATEN | 4 Kelurahan | 35,300,000 | 37,065,000 | | Kecamatan Bunguran Timur |
| | - Penerapan PATEN Kecamatan | | | Kecamatan Bunguran Timur | | | Jumlah kecamatan dan kelurahan yang menerapkan PATEN | 1 Kecamatan | 35,300,000 | 37,065,000 | Sedang Berjalan | |
| 30.18. | Pembinaan administrasi kelurahan | | | Kab. Natuna | | | Jumlah kelurahan yang dibina | 3 Kelurahan | 20,000,000 | 21,000,000 | | Kecamatan Bunguran Timur |
| | - Pembinaan administrasi kelurahan | | | Kecamatan Bunguran Timur | | | Jumlah kelurahan yang dibina | 4 Kelurahan | 20,000,000 | 21,000,000 | Sedang Berjalan | |
| 30.24. | Penyediaan operasional kelurahan Batu Hitam | | | Kab. Natuna | | | Jumlah bulan pelayanan aparatur di kelurahan | 12 Bulan | 200,000,000 | 210,000,000 | | Kecamatan Bunguran Timur |
| | - Operasional Kelurahan Batu Hitam | | | Kecamatan Bunguran Timur | | | Jumlah bulan pelayanan aparatur di kelurahan | 12 Bulan | 200,000,000 | 210,000,000 | Sedang Berjalan | |
| 30.25. | Peningkatan sarana dan prasarana kelurahan Ranai Kota | | | Kab. Natuna | | | Jumlah sarana dan prasarana Kelurahan yang dibangun | 3 Unit | 2,625,500,000 | 2,735,775,000 | | Kecamatan Bunguran Timur |
| | - Pembangunan kedai LPMK di pasar ikan Ranai | | | Kelurahan Ranai | | | Jumlah sarana dan prasarana Kelurahan yang dibangun | 1 Unit | 150,000,000 | 157,500,000 | Sedang Berjalan | |
| | - Pembangunan drainase makam Ranai Kota RT.001/ RW.001 | | | Kelurahan Ranai | | | Jumlah sarana dan prasarana Kelurahan yang dibangun | 200 Meter | 200,000,000 | 210,000,000 | Sedang Berjalan | |
| | - Lanjutan pembangunan semenisasi Gg. Ayu, RT. 002 / RW. 004 Air Lakon | | | Kelurahan Ranai | | | Jumlah sarana dan prasarana Kelurahan yang dibangun | 50 Meter | 90,000,000 | 94,500,000 | Sedang Berjalan | |
| | - Pembangunan drainase kiri kanan jalan R. Sulaiman, RT. 004 / RW. 001 Rnai Kota | | | Kelurahan Ranai | | | Jumlah sarana dan prasarana Kelurahan yang dibangun | 100 Meter | 100,000,000 | 105,000,000 | Sedang Berjalan | |
| | - Pembangunan Semenisasi Jalan di Tanah H.Muhammad RT. 005 RW. 001 Ranai Kota | | | Kelurahan Ranai | | | Jumlah sarana dan prasarana Kelurahan yang dibangun | 85 Meter | 80,000,000 | 89,000,000 | Sedang Berjalan | |
| | - Pembangunan Pagar Makam Ranai Kota | | | Kelurahan Ranai | | | Jumlah sarana dan prasarana Kelurahan yang dibangun | 100 Meter | 100,000,000 | 105,000,000 | Sedang Berjalan | |
| | - Renovasi kedai LPMK di pasar ranai | | | Kelurahan Ranai | | | Jumlah sarana dan prasarana Kelurahan yang dibangun | 1 Paket | 100,000,000 | 105,000,000 | Sedang Berjalan | |
| | - Pembangunan Gedung TPA RT. 002 RW. 002 Air Kolek | | | Kelurahan Ranai | | | Jumlah sarana dan prasarana Kelurahan yang dibangun | 1 Unit | 150,000,000 | 157,500,000 | Sedang Berjalan | |
| | - Pembangunan sumur bor dan pengadaan mesin sanyo untuk surau Mazro | | | Kelurahan Ranai | | | Jumlah sarana dan prasarana Kelurahan yang dibangun | 1 Unit | 8,500,000 | 8,925,000 | Sedang Berjalan | |
| | - Pembangunan jalan semenisasi Gg. Hidayah Batu Ampar Atas RT. 006 RW 001 Ranai Kota | | | Kelurahan Ranai | | | Jumlah sarana dan prasarana Kelurahan yang dibangun | 36 Meter | 36,000,000 | 38,300,000 | Sedang Berjalan | |
| | - Rehabilitasi surau Air Payang (Pemasangan plavon dan keramik teras) | | | Kelurahan Ranai | | | Jumlah sarana dan prasarana Kelurahan yang dibangun | 1 Unit | 40,000,000 | 42,000,000 | Sedang Berjalan | |
| | - Pembangunan drainase Gg. BJ. Amran Batu Ampar Atas RT. 006 RW. 001 Ranai Kota | | | Kelurahan Ranai | | | Jumlah sarana dan prasarana Kelurahan yang dibangun | 26 Meter | 26,000,000 | 27,300,000 | Sedang Berjalan | |
| | - Pembangunan Jalan Beton Betulang Jalan M. Yakub RT.004 | | | Kelurahan Ranai | | | Jumlah sarana dan prasarana Kelurahan yang dibangun | 100 Meter | 150,000,000 | 157,500,000 | Sedang Berjalan | |
| | - Pembukaan jalan dari RT.002 air pundong ke RT.003 jalan air makan | | | Kelurahan Ranai | | | Jumlah sarana dan prasarana Kelurahan yang dibangun | 100 Meter | 100,000,000 | 105,000,000 | Sedang Berjalan | |

| Kode | Urusan/Bidang Urusan Pemerintahan/ Program/Kegiatan | Prioritas Daerah | Sasaran Pembangunan Daerah | Lokasi | Indikator Kinerja | | | | Pagu Indikatif | Prakiraan Maju | Jenis Prog & Keg | Perangkat Daerah |
|---|---|---|---|---|---|---|---|---|---|---|---|---|
| | | | | | Program/Outcome | | Kegiatan/Output | | | | | |
| | | | | | Uraian | Target | Uraian | Target | | | | |
| (1) | (2) | (3) | (4) | (5) | (6) | (7) | (8) | (9) | (10) | (11) | (12) | (13) |
| | - Pembangunan ruang tunggu makam, RT. 001 / RW. 001 Ranai Kota | | | Kelurahan Ranai | | | Jumlah sarana dan prasarana Kelurahan yang dibangun | 1 Unit | 35,000,000 | 36,750,000 | Sedang Berjalan | |
| | - Pembangunan drainase jl. Hang Tuah Air lakon, RT. 002 / RW. 004 | | | Kelurahan Ranai | | | Jumlah sarana dan prasarana Kelurahan yang dibangun | 50 Meter | 50,000,000 | 52,500,000 | Sedang Berjalan | |
| | - Pembangunan sarana olah raga lapangan volly air kolek | | | Kelurahan Ranai | | | Jumlah sarana dan prasarana Kelurahan yang dibangun | 1 Paket | 80,000,000 | 84,000,000 | Sedang Berjalan | |
| | - Pembangunan beton bertulang Gg. Abdul Hakim, RT. 001 / RW. 004 Air Lakon | | | Kelurahan Ranai | | | Jumlah sarana dan prasarana Kelurahan yang dibangun | 600 Meter | 680,000,000 | 690,000,000 | Sedang Berjalan | |
| | - Pembangunan drainase Gg. Wan Selong, RT. 002 / RW. 001 Ranai Kota | | | Kelurahan Ranai | | | Jumlah sarana dan prasarana Kelurahan yang dibangun | 230 Meter | 200,000,000 | 207,500,000 | Sedang Berjalan | |
| | - Pembangunan rumah tunggu kuburan RT. 004 RW. 002 Tegul Laksamana | | | Kelurahan Ranai | | | Jumlah sarana dan prasarana Kelurahan yang dibangun | 1 Unit | 50,000,000 | 52,500,000 | Sedang Berjalan | |
| | - Pembangunan pagar gedung serbaguna Batu Sindu Kelurahan Ranai | | | Kelurahan Ranai | | | Jumlah sarana dan prasarana Kelurahan yang dibangun | 100 Meter | 100,000,000 | 105,000,000 | Sedang Berjalan | |
| | - Pembangunan drainase Gg. Air Payang | | | Kelurahan Ranai | | | Jumlah sarana dan prasarana Kelurahan yang dibangun | 100 Meter | 100,000,000 | 105,000,000 | Sedang Berjalan | |
| 30.26. | Peningkatan sarana dan prasarana kelurahan Bandarsyah | | | Kab. Natuna | | | Jumlah sarana dan prasarana yang dibangun | 3 Unit | 790,000,000 | 882,000,000 | | Kecamatan Bunguran Timur |
| | - Pembangunan Jalan Lingkar Beton bertulang Gang Syukur RT.002/RW.001 menuju Jl. H. Adam Malik Bandarsyah | | | Kelurahan Bandarsyah | | | Jumlah sarana dan prasarana yang dibangun | 100 Meter | 100,000,000 | 105,000,000 | Sedang Berjalan | |
| | - Pembangunan beton bertulang Gg. Abadi RT.002/RW.006 pering | | | Kelurahan Bandarsyah | | | Jumlah sarana dan prasarana yang dibangun | 120 Meter | 120,000,000 | 126,000,000 | Sedang Berjalan | |
| | - Pembangunan Betol Bertulang Gang Agus, RT.001/RW.009 Sual | | | Kelurahan Bandarsyah | | | Jumlah sarana dan prasarana yang dibangun | 100 Meter | 100,000,000 | 108,500,000 | Sedang Berjalan | |
| | - Belanja modal pengadaan konstruksi drainase air lingek RT.004/ RW.004 Kelurahan Bandarsyah | | | Kelurahan Bandarsyah | | | Jumlah sarana dan prasarana yang dibangun | 1 Paket | 220,000,000 | 280,000,000 | Sedang Berjalan | |
| | - Pembangunan Gedung Posyandu Bunda Ratu Padang Kurak | | | Kelurahan Bandarsyah | | | Jumlah sarana dan prasarana yang dibangun | 7x12 | 250,000,000 | 262,500,000 | | |
| 30.27. | Peningkatan sarana dan prasarana kelurahan Ranai Darat | | | Kab. Natuna | | | Jumlah sarana dan prasarana yang dibangun | 3 Unit | 600,000,000 | 630,000,000 | | Kecamatan Bunguran Timur |
| | - Pemasangan plafon teras mesjid nurul iman sual RT.003/RW.004 | | | Kelurahan Ranai Darat | | | Jumlah sarana dan prasarana yang dibangun | 72 Meter | 50,000,000 | 52,500,000 | Sedang Berjalan | |
| | - Pembangunan Batu miring Tebing Sungai Belakang MDA RT.02/RW.03 | | | Kelurahan Ranai Darat | | | Jumlah sarana dan prasarana yang dibangun | 300 m2 | 170,000,000 | 178,500,000 | Sedang Berjalan | |
| | - Lanjutan Drainase Jalan Imam H Ismail RT.04/RW.02 | | | Kelurahan Ranai Darat | | | Jumlah sarana dan prasarana yang dibangun | 100 Meter | 120,000,000 | 126,000,000 | Sedang Berjalan | |
| | - Pembukaan Jalan dari RT.002 ke RT.003 Jalan Air Makan RT.002/RW.005 | | | Kelurahan Ranai Darat | | | Jumlah sarana dan prasarana yang dibangun | 700 Meter | 250,000,000 | 262,500,000 | Sedang Berjalan | |
| | - Pembangunan Pos Kamling RT.04/RW.01 | | | Kelurahan Ranai Darat | | | Jumlah sarana dan prasarana yang dibangun | 1 Unit | 10,000,000 | 10,500,000 | Sedang Berjalan | |
| 30.31. | Peningkatan sarana dan prasarana kelurahan Batu Hitam | | | Kab. Natuna | | | Jumlah sarana dan prasarana yang dibangun | 3 Unit | 500,000,000 | 525,000,000 | | Kecamatan Bunguran Timur |
| | | | | | | | | | | | | |

| Kode | Urusan/Bidang Urusan Pemerintahan/ Program/Kegiatan | Prioritas Daerah | Sasaran Pembangunan Daerah | Lokasi | Indikator Kinerja | | | | Pagu Indikatif | Prakiraan Maju | Jenis Prog & Keg | Perangkat Daerah |
|---|---|---|---|---|---|---|---|---|---|---|---|---|
| | | | | | Program/Outcome | | Kegiatan/Output | | | | | |
| | | | | | Uraian | Target | Uraian | Target | | | | |
| (1) | (2) | (3) | (4) | (5) | (6) | (7) | (8) | (9) | (10) | (11) | (12) | (13) |
| | - Pembangunan Poskamling RW.001, RW.002, RW.004, RW.005 di Kelurahan Batu Hitam | | | Kelurahan Batu Hitam | | | Jumlah sarana dan prasarana yang dibangun | 1 Unit | 150,000,000 | 157,500,000 | | |
| | - Pembangunan Lapangan Volly Komplit di RW.004 Penagi | | | Kelurahan Batu Hitam | | | Jumlah sarana dan prasarana yang dibangun | 1 Unit | 150,000,000 | 157,500,000 | Sedang Berjalan | |
| | - Pembangunan Pagar dan Gerbang Masjid Annur Batu Hitam | | | Kelurahan Batu Hitam | | | Jumlah sarana dan prasarana yang dibangun | 150 Meter | 200,000,000 | 210,000,000 | Sedang Berjalan | |
| 30.32. | Pemberdayaan Masyarakat di Kelurahan Ranai Kota | | | Kab. Natuna | | | Jumlah kegiatan pemberdayaan masyarakat di Kelurahan | 1 Kegiatan | 812,500,000 | 852,625,000 | | Kecamatan Bunguran Timur |
| | - Pengadaan mesin tebas, RT. 002 / RW. 008 Puak | | | Kelurahan Ranai | | | Jumlah kegiatan pemberdayaan masyarakat di Kelurahan | 0 Unit | 2,500,000 | 2,625,000 | Sedang Berjalan | |
| | - Pengadaan mesin tebas, RT. 003 / RW. 003 Puak | | | Kelurahan Ranai | | | Jumlah kegiatan pemberdayaan masyarakat di Kelurahan | 3 Unit | 9,000,000 | 9,450,000 | Sedang Berjalan | |
| | - Pengadaan tong sampah | | | Kelurahan Ranai | | | Jumlah kegiatan pemberdayaan masyarakat di Kelurahan | 100 Unit | 60,000,000 | 63,000,000 | Sedang Berjalan | |
| | - Pelatihan lembaga kelurahan | | | Kelurahan Ranai | | | Jumlah kegiatan pemberdayaan masyarakat di Kelurahan | 1 Paket | 50,000,000 | 52,500,000 | Sedang Berjalan | |
| | - Pelatihan dan pembinaan SDM, LInmas Kelurahan Ranai | | | Kelurahan Ranai | | | Jumlah kegiatan pemberdayaan masyarakat di Kelurahan | 64 Orang | 50,000,000 | 52,500,000 | Sedang Berjalan | |
| | - Pengadaan nomor rumah warga Air Lakon, RT. 003 / RW. 004 Air Lakon | | | Kelurahan Ranai | | | Jumlah kegiatan pemberdayaan masyarakat di Kelurahan | 100 Rumah Tangga | 50,000,000 | 52,500,000 | Sedang Berjalan | |
| | - Honorarium penggali/pembersih makan Taman Bahagia | | | Kelurahan Ranai | | | Jumlah kegiatan pemberdayaan masyarakat di Kelurahan | 4 Orang | 24,000,000 | 25,200,000 | Sedang Berjalan | |
| | - Pembangunan Pos Kamling Batu ampar atas RT. 006 RW. 001 Ranai Kota | | | Kelurahan Ranai | | | Jumlah kegiatan pemberdayaan masyarakat di Kelurahan | 1 Unit | 20,000,000 | 21,000,000 | Sedang Berjalan | |
| | - Pengadaan Tosa RT. 002 / RW. 003 Air payang | | | Kelurahan Ranai | | | Jumlah kegiatan pemberdayaan masyarakat di Kelurahan | 1 Unit | 40,000,000 | 41,500,000 | Sedang Berjalan | |
| | - Pembangunan Pos Kamling, RT. 002 / RW. 003 Air Payang | | | Kelurahan Ranai | | | Jumlah kegiatan pemberdayaan masyarakat di Kelurahan | 1 Unit | 60,000,000 | 63,000,000 | Sedang Berjalan | |
| | - Operasional petugas kebersihan | | | Kelurahan Ranai | | | Jumlah kegiatan pemberdayaan masyarakat di Kelurahan | 50 Orang | 50,000,000 | 52,500,000 | Sedang Berjalan | |
| | - Biaya honorium petugas sampah | | | Kelurahan Ranai | | | Jumlah kegiatan pemberdayaan masyarakat di Kelurahan | 3 Orang | 72,000,000 | 75,600,000 | Sedang Berjalan | |
| | - Pengadaan kendaraan roda 4 (empat) | | | Kelurahan Ranai | | | Jumlah kegiatan pemberdayaan masyarakat di Kelurahan | 1 Unit | 200,000,000 | 210,000,000 | Sedang Berjalan | |

| Kode | Urusan/Bidang Urusan Pemerintahan/ Program/Kegiatan | Prioritas Daerah | Sasaran Pembangunan Daerah | Lokasi | Indikator Kinerja | | | | Pagu Indikatif | Prakiraan Maju | Jenis Prog & Keg | Perangkat Daerah |
|---|---|---|---|---|---|---|---|---|---|---|---|---|
| | | | | | Program/Outcome | | Kegiatan/Output | | | | | |
| | | | | | Uraian | Target | Uraian | Target | | | | |
| (1) | (2) | (3) | (4) | (5) | (6) | (7) | (8) | (9) | (10) | (11) | (12) | (13) |
| | - Biaya operasional penanganan sampah | | | Kelurahan Ranai | | | Jumlah kegiatan pemberdayaan masyarakat di Kelurahan | 1 Tahun | 75,000,000 | 78,750,000 | Sedang Berjalan | |
| | - Pengadaan kendaraan roda 3 (tiga) / Tosa | | | Kelurahan Ranai | | | Jumlah kegiatan pemberdayaan masyarakat di Kelurahan | 1 Unit | 50,000,000 | 52,500,000 | Sedang Berjalan | |
| 30.33. | Pemberdayaan Masyarakat di Kelurahan Bandarsyah | | | Kab. Natuna | | | Jumlah kegiatan pemberdayaan masyarakat di Kelurahan | 1 Kegiatan | 100,000,000 | 105,000,000 | | Kecamatan Bunguran Timur |
| | - Pengadaan tong sampah | | | Kelurahan Bandarsyah | | | Jumlah kegiatan pemberdayaan masyarakat di Kelurahan | 60 Unit | 36,000,000 | 37,800,000 | Sedang Berjalan | |
| | - Pengadaan tosa | | | Kelurahan Bandarsyah | | | Jumlah kegiatan pemberdayaan masyarakat di Kelurahan | 1 Unit | 40,000,000 | 42,000,000 | Sedang Berjalan | |
| | - Pengadaan Mesin Pemotong Rumput di Kelurahan Bandarsyah | | | Kelurahan Bandarsyah | | | Jumlah kegiatan pemberdayaan masyarakat di Kelurahan | 8 Unit | 24,000,000 | 25,200,000 | Sedang Berjalan | |
| 30.34. | Pemberdayaan Masyarakat di Kelurahan Ranai Darat | | | Kab. Natuna | | | Jumlah kegiatan pemberdayaan masyarakat di Kelurahan | 1 Kegiatan | 160,000,000 | 168,000,000 | | Kecamatan Bunguran Timur |
| | - Pengadaan Topi Lapangan Linmas Kelurahan Ranai darat | | | Kelurahan Ranai Darat | | | Jumlah kegiatan pemberdayaan masyarakat di Kelurahan | 20 Buah | 1,000,000 | 1,050,000 | Sedang Berjalan | |
| | - Pemasangan Jaringan Internet WIFI | | | Kelurahan Ranai Darat | | | Jumlah kegiatan pemberdayaan masyarakat di Kelurahan | 1 Unit | 3,000,000 | 3,150,000 | Sedang Berjalan | |
| | - Operasional Kegiatan Ronda Di Kelurahan Ranai Darat | | | Kelurahan Ranai Darat | | | Jumlah kegiatan pemberdayaan masyarakat di Kelurahan | 1 Kegiatan | 54,000,000 | 56,700,000 | Sedang Berjalan | |
| | - Pengadaan Baju Seragam TP-PKK KelurahanRanai Darat | | | Kelurahan Ranai Darat | | | Jumlah kegiatan pemberdayaan masyarakat di Kelurahan | 60 Stell | 30,000,000 | 31,500,000 | Sedang Berjalan | |
| | - Honor petugas kebersihan | | | Kelurahan Ranai Darat | | | Jumlah kegiatan pemberdayaan masyarakat di Kelurahan | 4 Orang | 72,000,000 | 75,600,000 | Sedang Berjalan | |
| 30.35. | Pemberdayaan Masyarakat di Kelurahan Batu Hitam | | | Kab. Natuna | | | Jumlah kegiatan pemberdayaan masyarakat di Kelurahan | 1 Kegiatan | 306,479,000 | 321,802,950 | | Kecamatan Bunguran Timur |
| | - Pengadaan alat kesenian Kompang | | | Kelurahan Batu Hitam | | | Jumlah kegiatan pemberdayaan masyarakat di Kelurahan | 1 Set | 10,000,000 | 10,500,000 | Sedang Berjalan | |
| | - Penamaan Jalan dan Gang yang ada di wilayah Kelurahan Batu Hitam | | | Kelurahan Batu Hitam | | | Jumlah kegiatan pemberdayaan masyarakat di Kelurahan | 100 Buah | 30,000,000 | 31,500,000 | Sedang Berjalan | |
| | - Pengadaan Tenda 4x6 dan tenda panggung komplit RW.001 Batu Hitam | | | Kelurahan Batu Hitam | | | Jumlah kegiatan pemberdayaan masyarakat di Kelurahan | 1 Unit | 50,000,000 | 52,500,000 | Sedang Berjalan | |
| | | | | | | | | | | | | |

| Kode | Urusan/Bidang Urusan Pemerintahan/ Program/Kegiatan | Prioritas Daerah | Sasaran Pembangunan Daerah | Lokasi | Indikator Kinerja | | | | Pagu Indikatif | Prakiraan Maju | Jenis Prog & Keg | Perangkat Daerah |
|---|---|---|---|---|---|---|---|---|---|---|---|---|
| | | | | | Program/Outcome | | Kegiatan/Output | | | | | |
| | | | | | Uraian | Target | Uraian | Target | | | | |
| (1) | (2) | (3) | (4) | (5) | (6) | (7) | (8) | (9) | (10) | (11) | (12) | (13) |
| | - Pembelian buku untuk rumah baca Bhabinkantibnas Jl. Rambutan RT.001/RW.002 | | | Kelurahan Batu Hitam | | | Jumlah kegiatan pemberdayaan masyarakat di Kelurahan | 500 Buku | 30,000,000 | 31,500,000 | Sedang Berjalan | |
| | - Pengadaan kelengkapan atribut Linmas | | | Kelurahan Batu Hitam | | | Jumlah kegiatan pemberdayaan masyarakat di Kelurahan | 26 Set | 50,479,000 | 53,002,950 | Sedang Berjalan | |
| | - Pengadaan kursi Plastik | | | Kelurahan Batu Hitam | | | Jumlah kegiatan pemberdayaan masyarakat di Kelurahan | 200 Unit | 26,000,000 | 27,300,000 | Sedang Berjalan | |
| | - Pengadaan tosa | | | Kelurahan Batu Hitam | | | Jumlah kegiatan pemberdayaan masyarakat di Kelurahan | 2 Unit | 80,000,000 | 84,000,000 | Sedang Berjalan | |
| | - Pernomoran Rumah Warga di wilayah Kelurahan Batu Hitam | | | Kelurahan Batu Hitam | | | Jumlah kegiatan pemberdayaan masyarakat di Kelurahan | 200 | 30,000,000 | 31,500,000 | | |
| **01.** | **Program Pelayanan Administrasi Perkantoran** | | | | | | | | **3,000,000** | **3,150,000** | | |
| 01.13. | Penyediaan peralatan dan perlengkapan kantor | | | Kab. Natuna | | | | | 3,000,000 | 3,150,000 | | Kecamatan Bunguran Barat |
| | - Pengadaan Meja Kelurahan Sedanau | | | Kelurahan Sedanau | | | | 1 Unit | 3,000,000 | 3,150,000 | Sedang Berjalan | |
| **01.** | **Program Pelayanan Administrasi Perkantoran** | | | | Jumlah bulan pelayanan administrasi perkantoran | 12 Bulan | | | **5,860,991,032** | **6,378,040,584** | | |
| 01.01. | Penyediaan jasa surat menyurat | | | Kab. Natuna | | | Jumlah bulan penyediaan jasa surat menyurat | 12 Bulan | 6,000,000 | 6,300,000 | | Kecamatan Bunguran Barat |
| | - Penyediaan Jasa Surat Menyurat | | | Kabupaten Natuna | | | Jumlah bulan penyediaan jasa surat menyurat | 12 Bulan | 6,000,000 | 6,300,000 | | |
| 01.02. | Penyediaan jasa komunikasi, sumber daya air dan listrik | | | Kab. Natuna | | | Jumlah bulan penyediaan jasa komunikasi, sumber daya air dan listrik | 12 Bulan | 30,000,000 | 31,500,000 | | Kecamatan Bunguran Barat |
| | - Penyediaan Jasa Komunikasi, Sumber Daya Air dan Listrik | | | Kabupaten Natuna | | | Jumlah bulan penyediaan jasa komunikasi, sumber daya air dan listrik | 12 Bulan | 30,000,000 | 31,500,000 | | |
| 01.08. | Penyediaan jasa kebersihan kantor | | | Kab. Natuna | | | Jumlah bulan jasa kebersihan kantor | 12 Bulan | 12,000,000 | 12,600,000 | | Kecamatan Bunguran Barat |
| | - Penyediaan Jasa Kebersihan Kantor | | | Kabupaten Natuna | | | Jumlah bulan jasa kebersihan kantor | 12 Bulan | 12,000,000 | 12,600,000 | | |
| 01.10. | Penyediaan alat tulis kantor | | | Kab. Natuna | | | Jumlah bulan penyediaan alat tulis kantor | 12 Bulan | 48,000,000 | 50,400,000 | | Kecamatan Bunguran Barat |
| | - Penyediaan Alat Tulis Kantor | | | Kabupaten Natuna | | | Jumlah bulan penyediaan alat tulis kantor | 12 Bulan | 48,000,000 | 50,400,000 | | |
| 01.11. | Penyediaan barang cetakan dan penggandaan | | | Kab. Natuna | | | Jumlah bulan penyediaan barang cetakan dan penggandaan | 12 Bulan | 30,000,000 | 31,500,000 | | Kecamatan Bunguran Barat |
| | - Penyediaan Barang Cetakan dan Penggandaan | | | Kabupaten Natuna | | | Jumlah bulan penyediaan barang cetakan dan penggandaan | 12 Bulan | 30,000,000 | 31,500,000 | | |
| | | | | | | | | | | | | |

| Kode | Urusan/Bidang Urusan Pemerintahan/ Program/Kegiatan | Prioritas Daerah | Sasaran Pembangunan Daerah | Lokasi | Indikator Kinerja | | | | Pagu Indikatif | Prakiraan Maju | Jenis Prog & Keg | Perangkat Daerah |
|---|---|---|---|---|---|---|---|---|---|---|---|---|
| | | | | | Program/Outcome | | Kegiatan/Output | | | | | |
| | | | | | Uraian | Target | Uraian | Target | | | | |
| (1) | (2) | (3) | (4) | (5) | (6) | (7) | (8) | (9) | (10) | (11) | (12) | (13) |
| 01.13. | Penyediaan peralatan dan perlengkapan kantor | | | Kab. Natuna | | | Jumlah jenis pengadaan peralatan dan perlengkapan kantor | 10 Unit | 547,000,000 | 604,350,000 | | Kecamatan Bunguran Barat |
| | - Pengadaan Printer | | | Kabupaten Natuna | | | Jumlah jenis pengadaan peralatan dan perlengkapan kantor | 5 Unit | 15,000,000 | 15,750,000 | | |
| | - Pengadaan Kursi Tunggu | | | Kabupaten Natuna | | | Jumlah jenis pengadaan peralatan dan perlengkapan kantor | 3 Set | 10,000,000 | 10,500,000 | Sedang Berjalan | |
| | - Pengadaan Kursi Rapat | | | Kabupaten Natuna | | | Jumlah jenis pengadaan peralatan dan perlengkapan kantor | 20 Unit | 10,000,000 | 10,500,000 | Sedang Berjalan | |
| | - Pengadaan TV Ruang pelayanan kelurahan Sedanau | | | Kelurahan Sedanau | | | Jumlah jenis pengadaan peralatan dan perlengkapan kantor | 1 Unit | 5,000,000 | 5,250,000 | Sedang Berjalan | |
| | - Pengadaan Kursi RT.03/10 | | | Kecamatan Bunguran Barat | | | Jumlah jenis pengadaan peralatan dan perlengkapan kantor | 100 Buah | 15,000,000 | 15,750,000 | Sedang Berjalan | |
| | - Pengadaan Meja 1/2 Biro | | | Kelurahan Sedanau | | | Jumlah jenis pengadaan peralatan dan perlengkapan kantor | 12 Unit | 25,000,000 | 26,250,000 | Sedang Berjalan | |
| | - Pengadaan PC Kelurahan Sedanau | | | Kelurahan Sedanau | | | Jumlah jenis pengadaan peralatan dan perlengkapan kantor | 4 Unit | 60,000,000 | 63,000,000 | Sedang Berjalan | |
| | - Pengadaan AC | | | Kabupaten Natuna | | | Jumlah jenis pengadaan peralatan dan perlengkapan kantor | 2 Unit | 10,000,000 | 10,500,000 | Sedang Berjalan | |
| | - Pengadaan Filling Kabinet / Lemari Besi | | | Kabupaten Natuna | | | Jumlah jenis pengadaan peralatan dan perlengkapan kantor | 1 Unit | 5,000,000 | 5,250,000 | Sedang Berjalan | |
| | - Pengadaan Tenda | | | Kecamatan Bunguran Barat | | | Jumlah jenis pengadaan peralatan dan perlengkapan kantor | 1 Unit | 75,000,000 | 87,500,000 | Sedang Berjalan | |
| | - Pengadaan Laptop Kelurahan Sedanau | | | Kelurahan Sedanau | | | Jumlah jenis pengadaan peralatan dan perlengkapan kantor | 4 Unit | 40,000,000 | 42,000,000 | Sedang Berjalan | |
| | - Pengadaan Laptop / Notebook | | | Kabupaten Natuna | | | Jumlah jenis pengadaan peralatan dan perlengkapan kantor | 2 Unit | 20,000,000 | 21,000,000 | Sedang Berjalan | |
| | - Pengadaan Scanner | | | Kabupaten Natuna | | | Jumlah jenis pengadaan peralatan dan perlengkapan kantor | 2 Unit | 5,000,000 | 5,250,000 | | |
| | - Pengadaan Sofa | | | Kabupaten Natuna | | | Jumlah jenis pengadaan peralatan dan perlengkapan kantor | 2 Set | 15,000,000 | 15,750,000 | Sedang Berjalan | |
| | - Pengadaan Printer Kelurahan Sedanau | | | Kelurahan Sedanau | | | Jumlah jenis pengadaan peralatan dan perlengkapan kantor | 4 Unit | 15,000,000 | 15,750,000 | Sedang Berjalan | |
| | | | | | | | | | | | | |

| Kode | Urusan/Bidang Urusan Pemerintahan/ Program/Kegiatan | Prioritas Daerah | Sasaran Pembangunan Daerah | Lokasi | Indikator Kinerja | | | | Pagu Indikatif | Prakiraan Maju | Jenis Prog & Keg | Perangkat Daerah |
|---|---|---|---|---|---|---|---|---|---|---|---|---|
| | | | | | Program/Outcome | | Kegiatan/Output | | | | | |
| | | | | | Uraian | Target | Uraian | Target | | | | |
| (1) | (2) | (3) | (4) | (5) | (6) | (7) | (8) | (9) | (10) | (11) | (12) | (13) |
| | - pengadaan kursi kel.sedanau | | | Kelurahan Sedanau | | | Jumlah jenis pengadaan peralatan dan perlengkapan kantor | 100 Unit | 60,000,000 | 63,000,000 | Sedang Berjalan | |
| | - pengadaan tenda kel.sedanau | | | Kelurahan Sedanau | | | Jumlah jenis pengadaan peralatan dan perlengkapan kantor | 1 Unit | 75,000,000 | 100,000,000 | Sedang Berjalan | |
| | - Pengadaan Komputer / PC | | | Kabupaten Natuna | | | Jumlah jenis pengadaan peralatan dan perlengkapan kantor | 3 Unit | 20,000,000 | 21,000,000 | Sedang Berjalan | |
| | - Pengadaan Mesin Penghancur Kertas | | | Kabupaten Natuna | | | Jumlah jenis pengadaan peralatan dan perlengkapan kantor | 1 Unit | 5,000,000 | 5,250,000 | Sedang Berjalan | |
| | - Pengadaan CCTV | | | Kabupaten Natuna | | | Jumlah jenis pengadaan peralatan dan perlengkapan kantor | 1 Set | 10,000,000 | 10,500,000 | Sedang Berjalan | |
| | - Pengadaan Sound System Kelurahan Sedanau | | | Kelurahan Sedanau | | | Jumlah jenis pengadaan peralatan dan perlengkapan kantor | 1 Unit | 50,000,000 | 52,500,000 | Sedang Berjalan | |
| | - Pengadaan Kursi 1 Biro Kelurahan Sedanau | | | Kelurahan Sedanau | | | Jumlah jenis pengadaan peralatan dan perlengkapan kantor | 1 Unit | 2,000,000 | 2,100,000 | Sedang Berjalan | |
| 01.17. | Penyediaan makanan dan minuman | | | Kab. Natuna | | | Jumlah bulan penyediaan makanan dan minuman | 12 Bulan | 12,000,000 | 12,600,000 | | Kecamatan Bunguran Barat |
| | - Penyediaan makanan dan minuman | | | Kabupaten Natuna | | | Jumlah bulan penyediaan makanan dan minuman | 12 Bulan | 12,000,000 | 12,600,000 | | |
| 01.18. | Rapat-rapat koordinasi dan konsultasi keluar daerah | | | Kab. Natuna | | | Jumlah koordinasi luar daerah | 8 Kali | 120,000,000 | 120,000,000 | | Kecamatan Bunguran Barat |
| | - Rapat-rapat Koordinasi dan Konsultasi ke Luar Daerah | | | Kabupaten Natuna | | | Jumlah koordinasi luar daerah | 8 Kali | 120,000,000 | 120,000,000 | Sedang Berjalan | |
| 01.19. | Penyediaan jasa tenaga pendukung administrasi/teknis perkantoran | | | Kab. Natuna | | | Jumlah pegawai | 17 Orang | 4,955,991,032 | 5,193,790,584 | | Kecamatan Bunguran Barat |
| | - Gaji dan Tunjangan ASN | | | Kecamatan Bunguran Barat | | | Jumlah pegawai | 1 Tahun | 4,435,991,032 | 4,657,790,584 | Sedang Berjalan | |
| | - Penyediaan Jasa Tenaga Pendukung Adminstrasi / Teknis Perkantoran | | | Kabupaten Natuna | | | Jumlah pegawai | 11 Orang | 320,000,000 | 336,000,000 | | |
| | - Gaji tenaga honorer/ PTT | | | Kecamatan Bunguran Barat | | | Jumlah pegawai | 17 Orang | 200,000,000 | 200,000,000 | Sedang Berjalan | |
| 01.20. | Rapat-rapat koordinasi dalam daerah | | | Kab. Natuna | | | Jumlah koordinasi dalam daerah | 25 Kali | 100,000,000 | 315,000,000 | | Kecamatan Bunguran Barat |
| | - Rapat-rapat Koordinasi dan Konsultasi Dalam Daerah | | | Kabupaten Natuna | | | Jumlah koordinasi dalam daerah | 20 Kali | 100,000,000 | 315,000,000 | Sedang Berjalan | |
| **02.** | **Program Peningkatan Sarana dan Prasarana Aparatur** | | | | Persentase Ketersediaan Sarana dan Prasarana Aparatur | 75 Persen | | | **537,000,000** | **616,350,000** | | |
| 02.05. | Pengadaan kendaraan dinas/operasional | | | Kab. Natuna | | | Jumlah kendaraan dinas | 2 Unit | 300,000,000 | 367,500,000 | | Kecamatan Bunguran Barat |

| Kode | Urusan/Bidang Urusan Pemerintahan/ Program/Kegiatan | Prioritas Daerah | Sasaran Pembangunan Daerah | Lokasi | Indikator Kinerja | | | | Pagu Indikatif | Prakiraan Maju | Jenis Prog & Keg | Perangkat Daerah |
|---|---|---|---|---|---|---|---|---|---|---|---|---|
| | | | | | Program/Outcome | | Kegiatan/Output | | | | | |
| | | | | | Uraian | Target | Uraian | Target | | | | |
| (1) | (2) | (3) | (4) | (5) | (6) | (7) | (8) | (9) | (10) | (11) | (12) | (13) |
| | - Kendaraan dinas roda empat | | | Kabupaten Natuna | | | Jumlah kendaraan dinas | 1 Unit | 250,000,000 | 315,000,000 | Sedang Berjalan | |
| | - Pengadaan kendaraan dinas roda dua | | | Kabupaten Natuna | | | Jumlah kendaraan dinas | 2 Unit | 50,000,000 | 52,500,000 | Sedang Berjalan | |
| 02.22. | Pemeliharaan rutin/berkala gedung kantor | | | Kab. Natuna | | | Jumlah gedung yang dipelihara | 1 Gedung | 30,000,000 | 31,500,000 | | Kecamatan Bunguran Barat |
| | - Pemeliharaan Rutin / Berkala Gedung Kantor | | | Kabupaten Natuna | | | Jumlah gedung yang dipelihara | 1 Unit | 30,000,000 | 31,500,000 | | |
| 02.24. | Pemeliharaan rutin/berkala kendaraan dinas/operasional | | | Kab. Natuna | | | Jumlah kendaraan dinas operasional yang dipelihara | 7 Unit | 30,000,000 | 31,500,000 | | Kecamatan Bunguran Barat |
| | - Pemeliharaan rutin / Berkala Kendaraan Dinas / Operasional | | | Kabupaten Natuna | | | Jumlah kendaraan dinas operasional yang dipelihara | 7 Unit | 30,000,000 | 31,500,000 | | |
| 02.30. | Pemeliharaan rutin/berkala peralatan dan perlengkapan kantor | | | Kab. Natuna | | | Jumlah jenis peralatan dan perlengkapan kantor yang dipelihara | 12 Bulan | 12,000,000 | 12,600,000 | | Kecamatan Bunguran Barat |
| | - Pemeliharaan Rutin / Berkala Peralatan Gedung Kantor | | | Kabupaten Natuna | | | Jumlah jenis peralatan dan perlengkapan kantor yang dipelihara | 12 Jenis | 12,000,000 | 12,600,000 | | |
| 02.33. | Pemeliharaan rutin/berkala alat-alat angkutan | | | Kab. Natuna | | | Jumlah angkutan laut yang dipelihara | 1 Unit | 85,000,000 | 89,250,000 | | Kecamatan Bunguran Barat |
| | - Pemeliharaan Rutin / Berkala Alat Angkutan Laut | | | Kabupaten Natuna | | | Jumlah angkutan laut yang dipelihara | 1 Unit | 85,000,000 | 89,250,000 | | |
| 02.34. | Pemeliharaan rutin/berkala rumah singgah kecamatan | | | Kab. Natuna | | | Jumlah rumah singgah yang dipelihara | 1 Unit | 80,000,000 | 84,000,000 | | Kecamatan Bunguran Barat |
| | - Pemeliharaan Rutin / Berkala Rumah Singgah Kecamatan | | | Kabupaten Natuna | | | Jumlah rumah singgah yang dipelihara | 1 Unit | 80,000,000 | 84,000,000 | | |
| **05.** | **Program Peningkatan Kapasitas Sumber Daya Aparatur** | | | | Persentase Aparatur yang Bersertifikasi | 75 Persen | | | **45,000,000** | **45,500,000** | | |
| 05.04. | Kursus dan peningkatan ketrampilan aparatur | | | Kab. Natuna | | | Jumlah aparatur yang mengikuti kursus aparatur | 10 Orang | 45,000,000 | 45,500,000 | | Kecamatan Bunguran Barat |
| | - Kursus dan Peningkatan Keterampilan Aparatur | | | Kabupaten Natuna | | | Jumlah aparatur yang mengikuti kursus aparatur | 3 Orang | 45,000,000 | 45,500,000 | Sedang Berjalan | |
| **06.** | **Program Peningkatan Pengembangan Sistem Pelaporan Capaian Kinerja dan Keuangan** | | | | Predikat/ Nilai Akuntabilitas | 80 Nilai/ Predikat | | | **100,000,000** | **105,000,000** | | |
| 06.01. | Penyusunan laporan capaian kinerja dan ikhtisar realisasi kinerja SKPD | | | Kab. Natuna | | | Jumlah laporan | 2 Laporan | 100,000,000 | 105,000,000 | | Kecamatan Bunguran Barat |
| | - Penyusunan Laporan Capaian Kinerja dan Ikhtisar Realisasi Kinerja SKPD | | | Kabupaten Natuna | | | Jumlah laporan | 1 Laporan | 60,000,000 | 63,000,000 | | |
| | - Penyusunan Renstra dan RKA | | | Kabupaten Natuna | | | Jumlah laporan | 2 Dokumen | 40,000,000 | 42,000,000 | | |
| **07.** | **Program Pembinaan Keagamaan** | | | | Peringkat prestasi MTQ tingkat Kabupaten | 1 Peringkat | | | **200,000,000** | **210,000,000** | | |
| 07.06. | Pengiriman Peserta MTQ/STQ | | | Kab. Natuna | | | Jumlah peserta STQ yang dibina | 100 Orang | 150,000,000 | 157,500,000 | | Kecamatan Bunguran Barat |
| | - Pengiriman Peserta STQ | | | Kabupaten Natuna | | | Jumlah peserta STQ yang dibina | 100 Orang | 150,000,000 | 157,500,000 | | |

| Kode | Urusan/Bidang Urusan Pemerintahan/ Program/Kegiatan | Prioritas Daerah | Sasaran Pembangunan Daerah | Lokasi | Indikator Kinerja | | | | Pagu Indikatif | Prakiraan Maju | Jenis Prog & Keg | Perangkat Daerah |
|---|---|---|---|---|---|---|---|---|---|---|---|---|
| | | | | | Program/Outcome | | Kegiatan/Output | | | | | |
| | | | | | Uraian | Target | Uraian | Target | | | | |
| (1) | (2) | (3) | (4) | (5) | (6) | (7) | (8) | (9) | (10) | (11) | (12) | (13) |
| 07.24. | Pembinaan LPTQ | | | Kab. Natuna | | | Jumlah LPTQ Kecamatan yang dibina | 1 LPTQ | 50,000,000 | 52,500,000 | | Kecamatan Bunguran Barat |
| | - Pembinaan LPTQ | | | Kabupaten Natuna | | | Jumlah LPTQ Kecamatan yang dibina | 1 LPTQ | 50,000,000 | 52,500,000 | | |
| **30.** | **Program peningkatan pembinaan penyelenggaraan pemerintah, penataan dan pengembangan wilayah** | | | | Terselenggaranya pemerintahan yang melayani dengan baik | 12 Bulan | | | **3,274,777,400** | **3,846,016,270** | | |
| 30.03. | Peningkatan operasional teknis perangkat daerah | | | Kab. Natuna | | | Penyediaan operasional kegiatan-kegiatan di kecamatan | 12 Bulan | 370,000,000 | 388,500,000 | | Kecamatan Bunguran Barat |
| | - Penyediaan Operasional Teknis Perangkat Daerah | | | Kabupaten Natuna | | | Penyediaan operasional kegiatan-kegiatan di kecamatan | 12 Bulan | 370,000,000 | 388,500,000 | | |
| 30.07. | Penyediaan operasional kelurahan Sedanau | | | Kab. Natuna | | | Terlaksananya pelayanan aparatur di Kelurahan Sedanau | 12 Bulan | 600,000,000 | 630,000,000 | | Kecamatan Bunguran Barat |
| | - Penyediaan Operasional Kelurahan Sedanau | | | Kabupaten Natuna | | | Terlaksananya pelayanan aparatur di Kelurahan Sedanau | 12 Bulan | 600,000,000 | 630,000,000 | | |
| 30.28. | Peningkatan sarana dan prasarana kelurahan Sedanau | | | Kab. Natuna | | | Jumlah sarana dan prasarana Kelurahan yang dibangun | 3 Unit | 1,900,777,400 | 2,399,566,270 | | Kecamatan Bunguran Barat |
| | - pembangunan penyangga pelabuhan kel. sedanau | | | Kelurahan Sedanau | | | Jumlah sarana dan prasarana Kelurahan yang dibangun | 1 Unit | 50,000,000 | 52,500,000 | Sedang Berjalan | |
| | - pembangunan tps di kel. sedanau | | | Kelurahan Sedanau | | | Jumlah sarana dan prasarana Kelurahan yang dibangun | 1 Unit | 50,000,000 | 52,500,000 | Sedang Berjalan | |
| | - Pembangunan rambu-rambu alur laut Segeram Kel. Sedanau | | | Kelurahan Sedanau | | | Jumlah sarana dan prasarana Kelurahan yang dibangun | 1 Unit | 50,000,000 | 52,500,000 | Sedang Berjalan | |
| | - Pembangunan sanggar Seni | | | Kelurahan Sedanau | | | Jumlah sarana dan prasarana Kelurahan yang dibangun | 120 m2 | 250,000,000 | 267,000,000 | Sedang Berjalan | |
| | - pembangunan gang pelajar kel. sedanau | | | Kelurahan Sedanau | | | Jumlah sarana dan prasarana Kelurahan yang dibangun | 150 Meter | 150,000,000 | 157,500,000 | Sedang Berjalan | |
| | - Pembangunan Gang Pelajar Kelurahan Sedanau | | | Kabupaten Natuna | | | Jumlah sarana dan prasarana Kelurahan yang dibangun | 150 Meter | 150,000,000 | 157,500,000 | Sedang Berjalan | |
| | - pengadaan mesin tebas di kelurahan sedanau | | | Kelurahan Sedanau | | | Jumlah sarana dan prasarana Kelurahan yang dibangun | 1 Unit | 4,000,000 | 4,200,000 | Sedang Berjalan | |
| | - lanjutan semenisasi jalan tanjung semulot rt.05/rw.03 kel. sedanau | | | Kelurahan Sedanau | | | Jumlah sarana dan prasarana Kelurahan yang dibangun | 100 Meter | 100,119,000 | 109,374,950 | Sedang Berjalan | |
| | - Pengadaan Fasilitas Olah Raga | | | Kelurahan Sedanau | | | Jumlah sarana dan prasarana Kelurahan yang dibangun | 8 Set | 22,400,000 | 23,520,000 | Sedang Berjalan | |
| | - Pemagaran Situs Budaya | | | Kelurahan Sedanau | | | Jumlah sarana dan prasarana Kelurahan yang dibangun | 6 Buah | 120,000,000 | 126,000,000 | Sedang Berjalan | |
| | - Pembangunan Penyangga Pelabuhan Kelurahan Sedanau | | | Kabupaten Natuna | | | Jumlah sarana dan prasarana Kelurahan yang dibangun | 1 Unit | 50,000,000 | 52,500,000 | Sedang Berjalan | |
| | - Pembangunan Area Wisata Mangrove | | | Kelurahan Sedanau | | | Jumlah sarana dan prasarana Kelurahan yang dibangun | 1 Lokasi | 84,000,000 | 103,200,000 | Sedang Berjalan | |
| | | | | | | | | | | | | |

| Kode | Urusan/Bidang Urusan Pemerintahan/ Program/Kegiatan | Prioritas Daerah | Sasaran Pembangunan Daerah | Lokasi | Indikator Kinerja | | | | Pagu Indikatif | Prakiraan Maju | Jenis Prog & Keg | Perangkat Daerah |
|---|---|---|---|---|---|---|---|---|---|---|---|---|
| | | | | | Program/Outcome | | Kegiatan/Output | | | | | |
| | | | | | Uraian | Target | Uraian | Target | | | | |
| (1) | (2) | (3) | (4) | (5) | (6) | (7) | (8) | (9) | (10) | (11) | (12) | (13) |
| | - pembangunan jembatan beton bertulang sungai mutus rt.05/rw.03 kel. sedanau | | | Kelurahan Sedanau | | | Jumlah sarana dan prasarana Kelurahan yang dibangun | 20 Meter | 100,000,000 | 105,000,000 | Sedang Berjalan | |
| | - Pengadaan Alat Musik Modern | | | Kelurahan Sedanau | | | Jumlah sarana dan prasarana Kelurahan yang dibangun | 1 Set | 125,000,000 | 131,250,000 | Sedang Berjalan | |
| | - lanjutan pembangunan pagar perkuburan umum sapak kel.sedanau | | | Kelurahan Sedanau | | | Jumlah sarana dan prasarana Kelurahan yang dibangun | 100 Meter | 100,000,000 | 272,500,000 | Sedang Berjalan | |
| | - Pembangunan jembatan beton sungai kedu RT. 004 RW. 006 | | | Kelurahan Sedanau | | | Jumlah sarana dan prasarana Kelurahan yang dibangun | 1 Unit | 98,176,000 | 103,084,800 | Sedang Berjalan | |
| | - Lanjutan Pembangunan Jalan tanjung Semulot RT. 005 RW. 003 | | | Kabupaten Natuna | | | Jumlah sarana dan prasarana Kelurahan yang dibangun | 100 Meter | 100,138,000 | 107,644,900 | Sedang Berjalan | |
| | - Pembangunan rambu-rambu Laut Segeram Kelurahan Sedanau | | | Kabupaten Natuna | | | Jumlah sarana dan prasarana Kelurahan yang dibangun | 1 Paket | 50,000,000 | 52,500,000 | | |
| | - Pembangunan jembatan kayu Gang Jamal RT. 001 RW. 008 | | | Kelurahan Sedanau | | | Jumlah sarana dan prasarana Kelurahan yang dibangun | 1 Unit | 124,943,200 | 341,190,360 | Sedang Berjalan | |
| | - Pembangunan Jembatan Sungai Mutos kelurahan Sedanau | | | Kabupaten Natuna | | | Jumlah sarana dan prasarana Kelurahan yang dibangun | 1 Paket | 122,001,200 | 128,101,260 | | |
| 30.36. | Pemberdayaan Masyarakat di Kelurahan Sedanau | | | Kab. Natuna | | | Jumlah kegiatan pemberdayaan masyarakat di Kelurahan | 1 Kegiatan | 404,000,000 | 427,950,000 | | Kecamatan Bunguran Barat |
| | - pengadaan tosa rw.10 kel.sedanau | | | Kelurahan Sedanau | | | Jumlah kegiatan pemberdayaan masyarakat di Kelurahan | 1 Unit | 36,000,000 | 37,800,000 | Sedang Berjalan | |
| | - Pemberdayaan Posyandu dan tenaga Kader Posyandu Kelurahan Sedanau | | | Kabupaten Natuna | | | Jumlah kegiatan pemberdayaan masyarakat di Kelurahan | 1 Kegiatan | 126,000,000 | 132,300,000 | Sedang Berjalan | |
| | - penyediaan makanan tambahan dan tenaga kader posyandu kel. sedanau | | | Kelurahan Sedanau | | | Jumlah kegiatan pemberdayaan masyarakat di Kelurahan | 1 Kegiatan | 26,000,000 | 32,300,000 | Sedang Berjalan | |
| | - Penyediaan Tenaga Kebersihan Kelurahan Sedanau | | | Kabupaten Natuna | | | Jumlah kegiatan pemberdayaan masyarakat di Kelurahan | 6 Orang | 108,000,000 | 113,400,000 | | |
| | - Pelatihan Perikanan | | | Kelurahan Sedanau | | | Jumlah kegiatan pemberdayaan masyarakat di Kelurahan | 1 Kegiatan | 33,000,000 | 37,150,000 | Sedang Berjalan | |
| | - Pengadaan Tenda Pasar Kaget Sedanau | | | Kelurahan Sedanau | | | Jumlah kegiatan pemberdayaan masyarakat di Kelurahan | 5 Unit | 75,000,000 | 75,000,000 | Sedang Berjalan | |
| **01.** | **Program Pelayanan Administrasi Perkantoran** | | | | Jumlah bulan pelayanan administrasi perkantoran | 12 Bulan | | | **4,233,618,575** | **4,440,299,504** | | |
| 01.01. | Penyediaan jasa surat menyurat | | | Kab. Natuna | | | Jumlah bulan penyediaan jasa surat menyurat | 12 Bulan | 5,000,000 | 5,250,000 | | Kecamatan Bunguran Utara |
| | - Belanja materai | | | Kecamatan Bunguran Utara | | | Jumlah bulan penyediaan jasa surat menyurat | 12 Bulan | 5,000,000 | 5,250,000 | Sedang Berjalan | |
| 01.02. | Penyediaan jasa komunikasi, sumber daya air dan listrik | | | Kab. Natuna | | | Jumlah bulan penyediaan jasa komunikasi, sumber daya air dan listrik | 12 Bulan | 42,000,000 | 44,100,000 | | Kecamatan Bunguran Utara |

| Kode | Urusan/Bidang Urusan Pemerintahan/ Program/Kegiatan | Prioritas Daerah | Sasaran Pembangunan Daerah | Lokasi | Indikator Kinerja | | | | Pagu Indikatif | Prakiraan Maju | Jenis Prog & Keg | Perangkat Daerah |
|---|---|---|---|---|---|---|---|---|---|---|---|---|
| | | | | | Program/Outcome | | Kegiatan/Output | | | | | |
| | | | | | Uraian | Target | Uraian | Target | | | | |
| (1) | (2) | (3) | (4) | (5) | (6) | (7) | (8) | (9) | (10) | (11) | (12) | (13) |
| | - Belanja jasa komunikasi, internet, air dan listrik | | | Kecamatan Bunguran Utara | | | Jumlah bulan penyediaan jasa komunikasi, sumber daya air dan listrik | 12 Bulan | 42,000,000 | 44,100,000 | Sedang Berjalan | |
| 01.08. | Penyediaan jasa kebersihan kantor | | | Kab. Natuna | | | Jumlah bulan penyediaan jasa kebersihan kantor | 12 Bulan | 10,000,000 | 10,500,000 | | Kecamatan Bunguran Utara |
| | - Belanja bahan pembersih kantor | | | Kecamatan Bunguran Utara | | | Jumlah bulan penyediaan jasa kebersihan kantor | 12 Bulan | 10,000,000 | 10,500,000 | Sedang Berjalan | |
| 01.10. | Penyediaan alat tulis kantor | | | Kab. Natuna | | | Jumlah bulan alat tulis kantor | 12 Bulan | 25,000,000 | 26,250,000 | | Kecamatan Bunguran Utara |
| | - Belanja alat tulis kantor | | | Kecamatan Bunguran Utara | | | Jumlah bulan alat tulis kantor | 12 Bulan | 25,000,000 | 26,250,000 | Sedang Berjalan | |
| 01.11. | Penyediaan barang cetakan dan penggandaan | | | Kab. Natuna | | | Jumlah bulan penyediaan barang cetakan dan penggandaan | 12 Bulan | 30,000,000 | 31,500,000 | | Kecamatan Bunguran Utara |
| | - Belanja cetak dan penggandaan | | | Kecamatan Bunguran Utara | | | Jumlah bulan penyediaan barang cetakan dan penggandaan | 12 Bulan | 30,000,000 | 31,500,000 | Sedang Berjalan | |
| 01.13. | Penyediaan peralatan dan perlengkapan kantor | | | Kab. Natuna | | | Jumlah jenis peralatan dan perlengkapan kantor | 30 Unit | 260,000,000 | 273,000,000 | | Kecamatan Bunguran Utara |
| | - Pengadaan printer | | | Kecamatan Bunguran Utara | | | Jumlah jenis peralatan dan perlengkapan kantor | 4 Unit | 16,000,000 | 16,800,000 | Sedang Berjalan | |
| | - Pengadaan AC | | | Kecamatan Bunguran Utara | | | Jumlah jenis peralatan dan perlengkapan kantor | 2 Unit | 10,000,000 | 10,500,000 | Sedang Berjalan | |
| | - Pengadaan mesin fotocopy | | | Kecamatan Bunguran Utara | | | Jumlah jenis peralatan dan perlengkapan kantor | 1 Unit | 20,000,000 | 21,000,000 | Sedang Berjalan | |
| | - Pengadaan Sprengbed | | | Kecamatan Bunguran Utara | | | Jumlah jenis peralatan dan perlengkapan kantor | 2 Buah | 5,000,000 | 5,250,000 | Sedang Berjalan | |
| | - Pengadaan gorden/ tirai | | | Kecamatan Bunguran Utara | | | Jumlah jenis peralatan dan perlengkapan kantor | 1 Set | 10,000,000 | 10,500,000 | Sedang Berjalan | |
| | - Pengadaan laptop | | | Kecamatan Bunguran Utara | | | Jumlah jenis peralatan dan perlengkapan kantor | 2 Unit | 40,000,000 | 42,000,000 | Sedang Berjalan | |
| | - Pengadaan kerangka tempat baleho | | | Kecamatan Bunguran Utara | | | Jumlah jenis peralatan dan perlengkapan kantor | 1 Unit | 5,000,000 | 5,250,000 | Sedang Berjalan | |
| | - Pengadaan tenda | | | Kecamatan Bunguran Utara | | | Jumlah jenis peralatan dan perlengkapan kantor | 2 Set | 80,000,000 | 84,000,000 | Sedang Berjalan | |
| | - Pengadaan Lemari | | | Kecamatan Bunguran Utara | | | Jumlah jenis peralatan dan perlengkapan kantor | 1 Unit | 8,000,000 | 8,400,000 | Sedang Berjalan | |
| | | | | | | | | | | | | |

| Kode | Urusan/Bidang Urusan Pemerintahan/ Program/Kegiatan | Prioritas Daerah | Sasaran Pembangunan Daerah | Lokasi | Indikator Kinerja | | | | Pagu Indikatif | Prakiraan Maju | Jenis Prog & Keg | Perangkat Daerah |
|---|---|---|---|---|---|---|---|---|---|---|---|---|
| | | | | | Program/Outcome | | Kegiatan/Output | | | | | |
| | | | | | Uraian | Target | Uraian | Target | | | | |
| (1) | (2) | (3) | (4) | (5) | (6) | (7) | (8) | (9) | (10) | (11) | (12) | (13) |
| | - Pengadaan mesin diesel | | | Kecamatan Bunguran Utara | | | Jumlah jenis peralatan dan perlengkapan kantor | 1 Unit | 40,000,000 | 42,000,000 | Sedang Berjalan | |
| | - Pengadaan Kulkas | | | Kecamatan Bunguran Utara | | | Jumlah jenis peralatan dan perlengkapan kantor | 2 Unit | 7,000,000 | 7,350,000 | Sedang Berjalan | |
| | - Pengadaan Meja | | | Kecamatan Bunguran Utara | | | Jumlah jenis peralatan dan perlengkapan kantor | 2 Unit | 9,000,000 | 9,450,000 | Sedang Berjalan | |
| | - Pengadaan TV | | | Kecamatan Bunguran Utara | | | Jumlah jenis peralatan dan perlengkapan kantor | 2 Unit | 7,000,000 | 7,350,000 | Sedang Berjalan | |
| | - Pengadaan mesin sedot air | | | Kecamatan Bunguran Utara | | | Jumlah jenis peralatan dan perlengkapan kantor | 2 Unit | 3,000,000 | 3,150,000 | Sedang Berjalan | |
| 01.15. | Penyediaan bahan bacaan dan peraturan perundang-undangan | | | Kab. Natuna | | | Jumlah bulan penyediaan bahan bacaan dan peraturan perundang-undangan | 12 Bulan | 20,000,000 | 21,000,000 | | Kecamatan Bunguran Utara |
| | - Belanja koran, majalah dan bahan bacaan peraturan perundang-undangan | | | Kecamatan Bunguran Utara | | | Jumlah bulan penyediaan bahan bacaan dan peraturan perundang-undangan | 12 Bulan | 20,000,000 | 21,000,000 | Sedang Berjalan | |
| 01.17. | Penyediaan makanan dan minuman | | | Kab. Natuna | | | Jumlah bulan penyediaan makanan dan minuman | 12 Bulan | 35,000,000 | 36,750,000 | | Kecamatan Bunguran Utara |
| | - Belanja makanan dan minuman rapat | | | Kecamatan Bunguran Utara | | | Jumlah bulan penyediaan makanan dan minuman | 12 Bulan | 35,000,000 | 36,750,000 | Sedang Berjalan | |
| 01.18. | Rapat-rapat koordinasi dan konsultasi keluar daerah | | | Kab. Natuna | | | Jumlah koordinasi luar daerah | 16 Kali | 150,000,000 | 157,500,000 | | Kecamatan Bunguran Utara |
| | - Perjalanan dinas luar daerah | | | Kecamatan Bunguran Utara | | | Jumlah koordinasi luar daerah | 15 OK | 150,000,000 | 157,500,000 | Sedang Berjalan | |
| 01.19. | Penyediaan jasa tenaga pendukung administrasi/teknis perkantoran | | | Kab. Natuna | | | Jumlah pegawai | 12 Orang | 3,606,618,575 | 3,781,949,504 | | Kecamatan Bunguran Utara |
| | - Gaji dan Tunjangan ASN | | | Kecamatan Bunguran Utara | | | Jumlah pegawai | 1 Tahun | 3,203,018,575 | 3,363,169,504 | Sedang Berjalan | |
| | - Pembayaran gaji Honorer/ PTT | | | Kecamatan Bunguran Utara | | | Jumlah pegawai | 12 Orang | 303,600,000 | 318,780,000 | Sedang Berjalan | |
| | - Gaji tenaga honorer/ PTT | | | Kecamatan Bunguran Utara | | | Jumlah pegawai | 12 Orang | 100,000,000 | 100,000,000 | Sedang Berjalan | |
| 01.20. | Rapat-rapat koordinasi dalam daerah | | | Kab. Natuna | | | Jumlah koordinasi dalam daerah | 50 Kali | 50,000,000 | 52,500,000 | | Kecamatan Bunguran Utara |
| | - Perjalanan dinas dalam daerah | | | Kecamatan Bunguran Utara | | | Jumlah koordinasi dalam daerah | 20 OK | 50,000,000 | 52,500,000 | Sedang Berjalan | |
| | | | | | | | | | | | | |

| Kode | Urusan/Bidang Urusan Pemerintahan/ Program/Kegiatan | Prioritas Daerah | Sasaran Pembangunan Daerah | Lokasi | Indikator Kinerja | | | | Pagu Indikatif | Prakiraan Maju | Jenis Prog & Keg | Perangkat Daerah |
|---|---|---|---|---|---|---|---|---|---|---|---|---|
| | | | | | Program/Outcome | | Kegiatan/Output | | | | | |
| | | | | | Uraian | Target | Uraian | Target | | | | |
| (1) | (2) | (3) | (4) | (5) | (6) | (7) | (8) | (9) | (10) | (11) | (12) | (13) |
| **02.** | **Program Peningkatan Sarana dan Prasarana Aparatur** | | | | | | | | **4,000,000** | **4,200,000** | | |
| 02.30. | Pemeliharaan rutin/berkala peralatan dan perlengkapan kantor | | | Kab. Natuna | | | | | 4,000,000 | 4,200,000 | | Kecamatan Bunguran Utara |
| | - Pemeliharaan peralatan kantor | | | Kecamatan Bunguran Timur Laut | | | | 12 Bulan | 4,000,000 | 4,200,000 | Sedang Berjalan | |
| **02.** | **Program Peningkatan Sarana dan Prasarana Aparatur** | | | | Persentase Ketersediaan Sarana dan Prasarana Aparatur | 75 Persen | | | **458,000,000** | **480,900,000** | | |
| 02.05. | Pengadaan kendaraan dinas/operasional | | | Kab. Natuna | | | Jumlah kendaraan dinas | 1 Unit | 260,000,000 | 273,000,000 | | Kecamatan Bunguran Utara |
| | - Pengadaan kendaraan dinas roda dua | | | Kecamatan Bunguran Utara | | | Jumlah kendaraan dinas | 2 Unit | 60,000,000 | 63,000,000 | Sedang Berjalan | |
| | - Pengadaan kendaraan dinas roda empat | | | Kecamatan Bunguran Utara | | | Jumlah kendaraan dinas | 1 Unit | 200,000,000 | 210,000,000 | Sedang Berjalan | |
| 02.22. | Pemeliharaan rutin/berkala gedung kantor | | | Kab. Natuna | | | Jumlah gedung yang dipelihara | 1 Gedung | 60,000,000 | 63,000,000 | | Kecamatan Bunguran Utara |
| | - Pemeliharaan gedung kantor | | | Kecamatan Bunguran Utara | | | Jumlah gedung yang dipelihara | 1 Gedung | 60,000,000 | 63,000,000 | Sedang Berjalan | |
| 02.24. | Pemeliharaan rutin/berkala kendaraan dinas/operasional | | | Kab. Natuna | | | Jumlah kendaraan dinas operasional yang dipelihara | 7 Unit | 30,000,000 | 31,500,000 | | Kecamatan Bunguran Utara |
| | - Pemeliharaan kendaraan dinas | | | Kecamatan Bunguran Utara | | | Jumlah kendaraan dinas operasional yang dipelihara | 7 Unit | 30,000,000 | 31,500,000 | Sedang Berjalan | |
| 02.30. | Pemeliharaan rutin/berkala peralatan dan perlengkapan kantor | | | Kab. Natuna | | | Jumlah bulan pemeliharaan perlengkapan kantor | 12 Bulan | 8,000,000 | 8,400,000 | | Kecamatan Bunguran Utara |
| | - Pemeliharaan perlengkapan kantor | | | Kecamatan Bunguran Utara | | | Jumlah bulan pemeliharaan perlengkapan kantor | 12 Bulan | 8,000,000 | 8,400,000 | Sedang Berjalan | |
| 02.33. | Pemeliharaan rutin/berkala alat-alat angkutan | | | Kab. Natuna | | | Jumlah angkutan laut yang dipelihara | 1 Unit | 50,000,000 | 52,500,000 | | Kecamatan Bunguran Utara |
| | - Pemeliharaan alat angkutan laut | | | Kecamatan Bunguran Utara | | | Jumlah angkutan laut yang dipelihara | 1 Unit | 50,000,000 | 52,500,000 | Sedang Berjalan | |
| 02.34. | Pemeliharaan rutin/berkala rumah singgah kecamatan | | | Kab. Natuna | | | Jumla rumah singgah yang dipelihara | 1 Unit | 50,000,000 | 52,500,000 | | Kecamatan Bunguran Utara |
| | - Pemeliharaan rumah singgah/ mess kecamatan | | | Kecamatan Bunguran Utara | | | Jumla rumah singgah yang dipelihara | 1 Unit | 50,000,000 | 52,500,000 | Sedang Berjalan | |
| **05.** | **Program Peningkatan Kapasitas Sumber Daya Aparatur** | | | | Persentase Aparatur yang Bersertifikasi | 75 Persen | | | **45,000,000** | **47,250,000** | | |
| 05.04. | Kursus dan peningkatan ketrampilan aparatur | | | Kab. Natuna | | | Jumlah aparartur yang mengikuti kursus aparatur | 6 Orang | 45,000,000 | 47,250,000 | | Kecamatan Bunguran Utara |
| | | | | | | | | | | | | |

| Kode | Urusan/Bidang Urusan Pemerintahan/ Program/Kegiatan | Prioritas Daerah | Sasaran Pembangunan Daerah | Lokasi | Indikator Kinerja | | | | Pagu Indikatif | Prakiraan Maju | Jenis Prog & Keg | Perangkat Daerah |
|---|---|---|---|---|---|---|---|---|---|---|---|---|
| | | | | | Program/Outcome | | Kegiatan/Output | | | | | |
| | | | | | Uraian | Target | Uraian | Target | | | | |
| (1) | (2) | (3) | (4) | (5) | (6) | (7) | (8) | (9) | (10) | (11) | (12) | (13) |
| | - Bimtek aparatur | | | Kecamatan Bunguran Utara | | | Jumlah aparartur yang mengikuti kursus aparatur | 3 Orang | 45,000,000 | 47,250,000 | Sedang Berjalan | |
| **06.** | **Program Peningkatan Pengembangan Sistem Pelaporan Capaian Kinerja dan Keuangan** | | | | Predikat/ Nilai Akuntabilitas | 80 Nilai/ Predikat | | | **45,000,000** | **47,250,000** | | |
| 06.01. | Penyusunan laporan capaian kinerja dan ikhtisar realisasi kinerja SKPD | | | Kab. Natuna | | | Jumlah laporan | 2 Laporan | 45,000,000 | 47,250,000 | | Kecamatan Bunguran Utara |
| | - Laporan renstra dan renja kecamatan | | | Kecamatan Bunguran Utara | | | Jumlah laporan | 2 Laporan | 20,000,000 | 21,000,000 | Sedang Berjalan | |
| | - Laporan LAKIP dan Laporan Tahunan | | | Kecamatan Bunguran Utara | | | Jumlah laporan | 2 Laporan | 25,000,000 | 26,250,000 | Sedang Berjalan | |
| **07.** | **Program Pembinaan Keagamaan** | | | | Peringkat prestasi MTQ tingkat Kabupaten | 1 Peringkat | | | **130,000,000** | **136,500,000** | | |
| 07.02. | Penyelenggaraan MTQ/STQ | | | Kab. Natuna | | | Jumlah penyelenggaraan MTQ/STQ tingkat Kecamatan dan Kelurahan | 4 Kali | 60,000,000 | 63,000,000 | | Kecamatan Bunguran Utara |
| | - Penyelenggaraan MTQ/ STQ | | | Kabupaten Natuna | | | Jumlah penyelenggaraan MTQ/STQ tingkat Kecamatan dan Kelurahan | 1 Kali | 60,000,000 | 63,000,000 | Sedang Berjalan | |
| 07.06. | Pengiriman Peserta MTQ/STQ | | | Kab. Natuna | | | Jumlah peserta STQ yang dibina | 100 Orang | 60,000,000 | 63,000,000 | | Kecamatan Bunguran Utara |
| | - Pengiriman peserta STQ | | | Kecamatan Bunguran Utara | | | Jumlah peserta STQ yang dibina | 100 Orang | 60,000,000 | 63,000,000 | Sedang Berjalan | |
| 07.24. | Pembinaan LPTQ | | | Kab. Natuna | | | Jumlah LPTQ Kecamatan yang dibina | 1 LPTQ | 10,000,000 | 10,500,000 | | Kecamatan Bunguran Utara |
| | - Pembinaan LPTQ | | | Kecamatan Bunguran Utara | | | Jumlah LPTQ Kecamatan yang dibina | 1 LPTQ | 10,000,000 | 10,500,000 | Sedang Berjalan | |
| **30.** | **Program peningkatan pembinaan penyelenggaraan pemerintah, penataan dan pengembangan wilayah** | | | | Terselenggaranya pemerintahan yang melayani dengan baik | 12 Bulan | | | **230,000,000** | **241,500,000** | | |
| 30.03. | Peningkatan operasional teknis perangkat daerah | | | Kab. Natuna | | | Penyediaan operasional kegiatan-kegiatan di kecamatan | 12 Bulan | 150,000,000 | 157,500,000 | | Kecamatan Bunguran Utara |
| | - Operasional kegiatan-kegiatan di Kecamatan | | | Kecamatan Bunguran Utara | | | Penyediaan operasional kegiatan-kegiatan di kecamatan | 12 Bulan | 150,000,000 | 157,500,000 | Sedang Berjalan | |
| 30.11. | Penerapan pelayanan administrasi terpadu kecamatan (PATEN) | | | Kab. Natuna | | | Jumlah kecamatan yang menerapkan PATEN | 1 Kecamatan | 20,000,000 | 21,000,000 | | Kecamatan Bunguran Utara |
| | - Penerapan PATEN di Kecamatan | | | Kecamatan Bunguran Utara | | | Jumlah kecamatan yang menerapkan PATEN | 1 Kecamatan | 20,000,000 | 21,000,000 | Sedang Berjalan | |
| 30.17. | Sosialisasi administrasi pertanahan | | | Kab. Natuna | | | Jumlah peserta sosialiasi pertanahan RT dan RW | 165 Peserta | 60,000,000 | 63,000,000 | | Kecamatan Bunguran Utara |
| | | | | | | | | | | | | |

| Kode | Urusan/Bidang Urusan Pemerintahan/ Program/Kegiatan | Prioritas Daerah | Sasaran Pembangunan Daerah | Lokasi | Indikator Kinerja | | | | Pagu Indikatif | Prakiraan Maju | Jenis Prog & Keg | Perangkat Daerah |
|---|---|---|---|---|---|---|---|---|---|---|---|---|
| | | | | | Program/Outcome | | Kegiatan/Output | | | | | |
| | | | | | Uraian | Target | Uraian | Target | | | | |
| (1) | (2) | (3) | (4) | (5) | (6) | (7) | (8) | (9) | (10) | (11) | (12) | (13) |
| | - Sosialisasi Pertanahan | | | Kecamatan Bunguran Utara | | | Jumlah peserta sosialiasi pertanahan RT dan RW | 100 Orang | 60,000,000 | 63,000,000 | Sedang Berjalan | |
| **01.** | **Program Pelayanan Administrasi Perkantoran** | | | | Jumlah bulan pelayanan administrasi perkantoran | 12 Bulan | | | **3,475,381,173** | **3,644,150,232** | | |
| 01.01. | Penyediaan jasa surat menyurat | | | Kab. Natuna | | | Jumlah bulan penyediaan jasa surat menyurat | 12 Bulan | 5,000,000 | 5,250,000 | | Kecamatan Pulau Laut |
| | - Belanja Materai | | | Kecamatan Pulau Laut | | | Jumlah bulan penyediaan jasa surat menyurat | 12 Bulan | 5,000,000 | 5,250,000 | Sedang Berjalan | |
| 01.02. | Penyediaan jasa komunikasi, sumber daya air dan listrik | | | Kab. Natuna | | | Jumlah bulan penyediaan jasa komunikasi, sumber daya air dan listrik | 12 Bulan | 140,000,000 | 147,000,000 | | Kecamatan Pulau Laut |
| | - Pengadaan Internet Kantor Kecamatan | | | Kecamatan Pulau Laut | | | Jumlah bulan penyediaan jasa komunikasi, sumber daya air dan listrik | 12 Bulan | 60,000,000 | 63,000,000 | Sedang Berjalan | |
| | - Belanja Listrik dan Air | | | Kabupaten Natuna | | | Jumlah bulan penyediaan jasa komunikasi, sumber daya air dan listrik | 12 Bulan | 80,000,000 | 84,000,000 | Sedang Berjalan | |
| 01.08. | Penyediaan jasa kebersihan kantor | | | Kab. Natuna | | | Jumlah bulan penyediaan jasa kebersihan kantor | 12 Bulan | 10,000,000 | 10,500,000 | | Kecamatan Pulau Laut |
| | - Belanja Jasa dan Keberihan Kantor | | | Kecamatan Pulau Laut | | | Jumlah bulan penyediaan jasa kebersihan kantor | 12 Bulan | 10,000,000 | 10,500,000 | Sedang Berjalan | |
| 01.10. | Penyediaan alat tulis kantor | | | Kab. Natuna | | | Jumlah bulan penyediaan alat tulis kantor | 12 Bulan | 55,000,000 | 57,750,000 | | Kecamatan Pulau Laut |
| | - Belanja alat tulis kantor | | | Kecamatan Pulau Laut | | | Jumlah bulan penyediaan alat tulis kantor | 12 Bulan | 55,000,000 | 57,750,000 | Sedang Berjalan | |
| 01.11. | Penyediaan barang cetakan dan penggandaan | | | Kab. Natuna | | | Jumlah bulan penyediaan barang cetakan dan penggandaan | 12 Bulan | 40,000,000 | 42,000,000 | | Kecamatan Pulau Laut |
| | - Belanja barang cetak dan belanja pengadaan | | | Kecamatan Pulau Laut | | | Jumlah bulan penyediaan barang cetakan dan penggandaan | 12 Bulan | 40,000,000 | 42,000,000 | Sedang Berjalan | |
| 01.13. | Penyediaan peralatan dan perlengkapan kantor | | | Kab. Natuna | | | Jumlah jenis pengadaan peralatan dan perlengkapan kantor | 10 Unit | 167,000,000 | 175,350,000 | | Kecamatan Pulau Laut |
| | - Pengadaan Almari Besi untuk Arsip Data Kependudukan Desa / kecamatan | | | Kecamatan Pulau Laut | | | Jumlah jenis pengadaan peralatan dan perlengkapan kantor | 4 Unit | 20,000,000 | 21,000,000 | Sedang Berjalan | |
| | - Pengadaan Laptop | | | Kecamatan Pulau Laut | | | Jumlah jenis pengadaan peralatan dan perlengkapan kantor | 2 Unit | 40,000,000 | 42,000,000 | Sedang Berjalan | |
| | - Pengadaan Kursi 400 Buah | | | Kecamatan Pulau Laut | | | Jumlah jenis pengadaan peralatan dan perlengkapan kantor | 100 Unit | 50,000,000 | 52,500,000 | Sedang Berjalan | |
| | - Pengadaan Lemari Arsip Data Kependudukan | | | Kecamatan Pulau Laut | | | Jumlah jenis pengadaan peralatan dan perlengkapan kantor | 4 Unit | 20,000,000 | 21,000,000 | Sedang Berjalan | |
| | | | | | | | | | | | | |

| Kode | Urusan/Bidang Urusan Pemerintahan/ Program/Kegiatan | Prioritas Daerah | Sasaran Pembangunan Daerah | Lokasi | Indikator Kinerja | | | | Pagu Indikatif | Prakiraan Maju | Jenis Prog & Keg | Perangkat Daerah |
|---|---|---|---|---|---|---|---|---|---|---|---|---|
| | | | | | Program/Outcome | | Kegiatan/Output | | | | | |
| | | | | | Uraian | Target | Uraian | Target | | | | |
| (1) | (2) | (3) | (4) | (5) | (6) | (7) | (8) | (9) | (10) | (11) | (12) | (13) |
| | - Pengadaan printer | | | Kecamatan Pulau Laut | | | Jumlah jenis pengadaan peralatan dan perlengkapan kantor | 2 Unit | 7,000,000 | 7,350,000 | Sedang Berjalan | |
| | - Pengadaan Komputer/ PC | | | Kecamatan Pulau Laut | | | Jumlah jenis pengadaan peralatan dan perlengkapan kantor | 2 Unit | 30,000,000 | 31,500,000 | Sedang Berjalan | |
| 01.15. | Penyediaan bahan bacaan dan peraturan perundang-undangan | | | Kab. Natuna | | | Jumlah bulan penyediaan bahan bacaan dan peraturan perundang-undangan | 12 Bulan | 20,000,000 | 21,000,000 | | Kecamatan Pulau Laut |
| | - Biaya penyediaan bahan bacaan, Koran, Majalah dan peraturan - perundang undangan | | | Kecamatan Pulau Laut | | | Jumlah bulan penyediaan bahan bacaan dan peraturan perundang-undangan | 12 Bulan | 20,000,000 | 21,000,000 | Sedang Berjalan | |
| 01.17. | Penyediaan makanan dan minuman | | | Kab. Natuna | | | Jumlah bulan penyediaan makanan dan minuman | 12 Bulan | 30,000,000 | 31,500,000 | | Kecamatan Pulau Laut |
| | - Biaya penyediaan makanan dan minuman rapat | | | Kecamatan Pulau Laut | | | Jumlah bulan penyediaan makanan dan minuman | 12 Bulan | 30,000,000 | 31,500,000 | Sedang Berjalan | |
| 01.18. | Rapat-rapat koordinasi dan konsultasi keluar daerah | | | Kab. Natuna | | | Jumlah koordinasi luar daerah | 8 Kali | 76,000,000 | 79,800,000 | | Kecamatan Pulau Laut |
| | - Perjalanan Dinas luar Daerah | | | Kecamatan Pulau Laut | | | Jumlah koordinasi luar daerah | 8 OK | 76,000,000 | 79,800,000 | Sedang Berjalan | |
| 01.19. | Penyediaan jasa tenaga pendukung administrasi/teknis perkantoran | | | Kab. Natuna | | | Jumlah pegawai | 17 Orang | 2,837,381,173 | 2,974,250,232 | | Kecamatan Pulau Laut |
| | - Gaji dan Tunjangan ASN | | | Kecamatan Pulau Laut | | | Jumlah pegawai | 1 Tahun | 2,353,781,173 | 2,471,470,232 | Sedang Berjalan | |
| | - Pembayaran Gaji Honorer/ PTT | | | Kecamatan Pulau Laut | | | Jumlah pegawai | 17 Orang | 383,600,000 | 402,780,000 | Sedang Berjalan | |
| | - Gaji tenaga honorer/ PTT | | | Kecamatan Pulau Laut | | | Jumlah pegawai | 17 Orang | 100,000,000 | 100,000,000 | Sedang Berjalan | |
| 01.20. | Rapat-rapat koordinasi dalam daerah | | | Kab. Natuna | | | Jumlah koordinasi dalam daerah | 24 Kali | 95,000,000 | 99,750,000 | | Kecamatan Pulau Laut |
| | - Perjalanan dinas dalam daerah | | | Kecamatan Pulau Laut | | | Jumlah koordinasi dalam daerah | 34 OK | 95,000,000 | 99,750,000 | Sedang Berjalan | |
| **02.** | **Program Peningkatan Sarana dan Prasarana Aparatur** | | | | Persentase Ketersediaan Sarana dan Prasarana Aparatur | 75 Persen | | | **757,000,000** | **794,850,000** | | |
| 02.05. | Pengadaan kendaraan dinas/operasional | | | Kab. Natuna | | | Jumlah kendaraan dinas | 1 Unit | 495,000,000 | 519,750,000 | | Kecamatan Pulau Laut |
| | - Pengadaan Kendaraan Dinas Roda Empat Camat Pulau Laut | | | Kecamatan Pulau Laut | | | Jumlah kendaraan dinas | 1 Unit | 250,000,000 | 262,500,000 | Sedang Berjalan | |
| | - Pengadaan kendaraan dinas roda dua | | | Kecamatan Pulau Laut | | | Jumlah kendaraan dinas | 1 Unit | 25,000,000 | 26,250,000 | Sedang Berjalan | |
| | - Pengadaan kendaraan dinas kantor camat | | | Desa Air Payang | | | Jumlah kendaraan dinas | 1 Unit | 20,000,000 | 21,000,000 | Sedang Berjalan | |
| | - Pengadaan mini Bus Kantor Camat | | | Kecamatan Pulau Laut | | | Jumlah kendaraan dinas | 1 Unit | 200,000,000 | 210,000,000 | Sedang Berjalan | |
| 02.22. | Pemeliharaan rutin/berkala gedung kantor | | | Kab. Natuna | | | Jumlah gedung yang dipelihara | 1 Gedung | 60,000,000 | 63,000,000 | | Kecamatan Pulau Laut |

| Kode | Urusan/Bidang Urusan Pemerintahan/ Program/Kegiatan | Prioritas Daerah | Sasaran Pembangunan Daerah | Lokasi | Indikator Kinerja | | | | Pagu Indikatif | Prakiraan Maju | Jenis Prog & Keg | Perangkat Daerah |
|---|---|---|---|---|---|---|---|---|---|---|---|---|
| | | | | | Program/Outcome | | Kegiatan/Output | | | | | |
| | | | | | Uraian | Target | Uraian | Target | | | | |
| (1) | (2) | (3) | (4) | (5) | (6) | (7) | (8) | (9) | (10) | (11) | (12) | (13) |
| | - Pemeliharaan gedung kantor | | | Kecamatan Pulau Laut | | | Jumlah gedung yang dipelihara | 1 Unit | 60,000,000 | 63,000,000 | Sedang Berjalan | |
| 02.24. | Pemeliharaan rutin/berkala kendaraan dinas/operasional | | | Kab. Natuna | | | Jumlah kendaraan dinas operasional yang dipelihara | 7 Unit | 30,000,000 | 31,500,000 | | Kecamatan Pulau Laut |
| | - Pemeliharaan kendaraan dinas | | | Kecamatan Pulau Laut | | | Jumlah kendaraan dinas operasional yang dipelihara | 7 Unit | 30,000,000 | 31,500,000 | Sedang Berjalan | |
| 02.30. | Pemeliharaan rutin/berkala peralatan dan perlengkapan kantor | | | Kab. Natuna | | | Jumlah bulan pemeliharaan peralatan dan perlengkapan kantor | 12 Bulan | 12,000,000 | 12,600,000 | | Kecamatan Pulau Laut |
| | - Pemeliharaan peralatan kantor | | | Kecamatan Pulau Laut | | | Jumlah bulan pemeliharaan peralatan dan perlengkapan kantor | 12 Bulan | 12,000,000 | 12,600,000 | Sedang Berjalan | |
| 02.33. | Pemeliharaan rutin/berkala alat-alat angkutan | | | Kab. Natuna | | | Jumlah alat angkutan yang dipelihara | 1 Unit | 50,000,000 | 52,500,000 | | Kecamatan Pulau Laut |
| | - Pemeliharaan angkutan laut | | | Kecamatan Pulau Laut | | | Jumlah alat angkutan yang dipelihara | 1 Unit | 50,000,000 | 52,500,000 | Sedang Berjalan | |
| 02.34. | Pemeliharaan rutin/berkala rumah singgah kecamatan | | | Kab. Natuna | | | Jumlah rumah singgah yang dipelihara | 1 Unit | 60,000,000 | 63,000,000 | | Kecamatan Pulau Laut |
| | - Pemeliharaan mess kecamatan | | | Kecamatan Pulau Laut | | | Jumlah rumah singgah yang dipelihara | 1 Unit | 60,000,000 | 63,000,000 | Sedang Berjalan | |
| 02.46. | Pembangunan konstruksi sarana penunjang perkantoran | | | Kab. Natuna | | | Jumlah sarana penunjang perkantoran yang dibangun | 1 Unit | 50,000,000 | 52,500,000 | | Kecamatan Pulau Laut |
| | - Pemeliharaan gedung kantor camat | | | Kecamatan Pulau Laut | | | Jumlah sarana penunjang perkantoran yang dibangun | 1 Unit | 50,000,000 | 52,500,000 | Sedang Berjalan | |
| **03.** | **Program Peningkatan Disiplin Aparatur** | | | | Persentase kehadiran pegawai | 95 Persen | | | **20,000,000** | **21,000,000** | | |
| 03.02. | Pengadaan pakaian dinas beserta kelengkapannya | | | Kab. Natuna | | | Jumlah pengadaan pakaian | 0 Satker | 10,000,000 | 10,500,000 | | Kecamatan Pulau Laut |
| | - Pengadaan pakaian dinas beserta kelengkapannya | | | Kecamatan Pulau Laut | | | Jumlah pengadaan pakaian | 1 Satker | 10,000,000 | 10,500,000 | Sedang Berjalan | |
| 03.05. | Pengadaan pakaian khusus hari-hari tertentu | | | Kab. Natuna | | | Jumlah pengadaan pakaian | 0 Satker | 10,000,000 | 10,500,000 | | Kecamatan Pulau Laut |
| | - Pengadaan pakaian batik | | | Kecamatan Pulau Laut | | | Jumlah pengadaan pakaian | 1 Satker | 10,000,000 | 10,500,000 | Sedang Berjalan | |
| **05.** | **Program Peningkatan Kapasitas Sumber Daya Aparatur** | | | | Persentase Aparatur yang Bersertifikasi | 75 Persen | | | **60,000,000** | **63,000,000** | | |
| 05.04. | Kursus dan peningkatan ketrampilan aparatur | | | Kab. Natuna | | | Jumlah aparatur yang mengikuti kursus aparatur | 20 Orang | 60,000,000 | 63,000,000 | | Kecamatan Pulau Laut |
| | - Bimtek Aparatur | | | Kecamatan Pulau Laut | | | Jumlah aparatur yang mengikuti kursus aparatur | 4 OK | 60,000,000 | 63,000,000 | Sedang Berjalan | |
| **06.** | **Program Peningkatan Pengembangan Sistem Pelaporan Capaian Kinerja dan Keuangan** | | | | Predikat/ Nilai Akuntabilitas | 80 Nilai/ Predikat | | | **45,000,000** | **47,250,000** | | |
| 06.01. | Penyusunan laporan capaian kinerja dan ikhtisar realisasi kinerja SKPD | | | Kab. Natuna | | | Jumlah laporan | 2 Laporan | 45,000,000 | 47,250,000 | | Kecamatan Pulau Laut |
| | - Profil Kecamatan | | | Kecamatan Pulau Laut | | | Jumlah laporan | 1 Profil | 25,000,000 | 26,250,000 | Sedang Berjalan | |

| Kode | Urusan/Bidang Urusan Pemerintahan/ Program/Kegiatan | Prioritas Daerah | Sasaran Pembangunan Daerah | Lokasi | Indikator Kinerja | | | | Pagu Indikatif | Prakiraan Maju | Jenis Prog & Keg | Perangkat Daerah |
|---|---|---|---|---|---|---|---|---|---|---|---|---|
| | | | | | Program/Outcome | | Kegiatan/Output | | | | | |
| | | | | | Uraian | Target | Uraian | Target | | | | |
| (1) | (2) | (3) | (4) | (5) | (6) | (7) | (8) | (9) | (10) | (11) | (12) | (13) |
| | - Laporan Renstra dan Renja Kecamatan | | | Kecamatan Pulau Laut | | | Jumlah laporan | 2 Laporan | 20,000,000 | 21,000,000 | Sedang Berjalan | |
| **07.** | **Program Pembinaan Keagamaan** | | | | Peringkat prestasi MTQ tingkat Kabupaten | 2 Peringkat | | | **120,000,000** | **126,000,000** | | |
| 07.02. | Penyelenggaraan MTQ/STQ | | | Kab. Natuna | | | Jumlah penyelenggaraan MTQ/STQ tingkat Kecamatan dan Kelurahan | 4 Kali | 60,000,000 | 63,000,000 | | Kecamatan Pulau Laut |
| | - Penyelenggaraan MTQ/ STQ | | | Kecamatan Pulau Laut | | | Jumlah penyelenggaraan MTQ/STQ tingkat Kecamatan dan Kelurahan | 1 Kali | 60,000,000 | 63,000,000 | Sedang Berjalan | |
| 07.06. | Pengiriman Peserta MTQ/STQ | | | Kab. Natuna | | | Jumlah peserta STQ yang dibina | 100 Orang | 50,000,000 | 52,500,000 | | Kecamatan Pulau Laut |
| | - Pengiriman Peserta STQ | | | Kecamatan Pulau Laut | | | Jumlah peserta STQ yang dibina | 100 Orang | 50,000,000 | 52,500,000 | Sedang Berjalan | |
| 07.24. | Pembinaan LPTQ | | | Kab. Natuna | | | Jumlah LPTQ Kecamatan yang dibina | 1 LPTQ | 10,000,000 | 10,500,000 | | Kecamatan Pulau Laut |
| | - Pembinaan LPTQ Kecamatan | | | Kecamatan Pulau Laut | | | Jumlah LPTQ Kecamatan yang dibina | 1 LPTQ | 10,000,000 | 10,500,000 | Sedang Berjalan | |
| **30.** | **Program peningkatan pembinaan penyelenggaraan pemerintah, penataan dan pengembangan wilayah** | | | | Persentase swadaya masyarakat yang aktif | 12 Bulan | | | **307,800,000** | **323,190,000** | | |
| 30.03. | Peningkatan operasional teknis perangkat daerah | | | Kab. Natuna | | | Penyediaan operasional kegiatan-kegiatan di kecamatan | 12 Bulan | 217,900,000 | 228,795,000 | | Kecamatan Pulau Laut |
| | - Operasional kegiatan-kegiatan di kecamatan | | | Kecamatan Pulau Laut | | | Penyediaan operasional kegiatan-kegiatan di kecamatan | 12 Bulan | 217,900,000 | 228,795,000 | Sedang Berjalan | |
| 30.11. | Penerapan pelayanan administrasi terpadu kecamatan (PATEN) | | | Kab. Natuna | | | Jumlah kecamatan yang menerapkan PATEN | 1 Kecamatan | 20,000,000 | 21,000,000 | | Kecamatan Pulau Laut |
| | - Penerapan Paten di Kecamatan | | | Kecamatan Pulau Laut | | | Jumlah kecamatan yang menerapkan PATEN | 1 Kecamatan | 20,000,000 | 21,000,000 | Sedang Berjalan | |
| 30.17. | Sosialisasi administrasi pertanahan | | | Kab. Natuna | | | Jumlah peserta sosialiasi pertanahan RT dan RW | 165 Orang | 69,900,000 | 73,395,000 | | Kecamatan Pulau Laut |
| | - Sosialisasi Pertanahan | | | Kecamatan Pulau Laut | | | Jumlah peserta sosialiasi pertanahan RT dan RW | 100 Orang | 69,900,000 | 73,395,000 | Sedang Berjalan | |
| **01.** | **Program Pelayanan Administrasi Perkantoran** | | | | Jumlah bulan pelayanan administrasi perkantoran | 12 Bulan | | | **4,131,511,612** | **4,333,087,193** | | |
| 01.01. | Penyediaan jasa surat menyurat | | | Kab. Natuna | | | Jumlah bulan penyediaan jasa surat menyurat | 12 Bulan | 5,000,000 | 5,250,000 | | Kecamatan Midai |
| | - Belanja materai | | | Kecamatan Midai | | | Jumlah bulan penyediaan jasa surat menyurat | 12 Bulan | 5,000,000 | 5,250,000 | Sedang Berjalan | |
| 01.02. | Penyediaan jasa komunikasi, sumber daya air dan listrik | | | Kab. Natuna | | | Jumlah bulan penyediaan jasa komunikasi, sumber daya air dan listrik | 12 Bulan | 60,000,000 | 63,000,000 | | Kecamatan Midai |
| | - Belanja jasa komunikasi, air dan listrik | | | Kecamatan Midai | | | Jumlah bulan penyediaan jasa komunikasi, sumber daya air dan listrik | 12 Bulan | 60,000,000 | 63,000,000 | Sedang Berjalan | |
| | | | | | | | | | | | | |

| Kode | Urusan/Bidang Urusan Pemerintahan/ Program/Kegiatan | Prioritas Daerah | Sasaran Pembangunan Daerah | Lokasi | Indikator Kinerja | | | | Pagu Indikatif | Prakiraan Maju | Jenis Prog & Keg | Perangkat Daerah |
|---|---|---|---|---|---|---|---|---|---|---|---|---|
| | | | | | Program/Outcome | | Kegiatan/Output | | | | | |
| | | | | | Uraian | Target | Uraian | Target | | | | |
| (1) | (2) | (3) | (4) | (5) | (6) | (7) | (8) | (9) | (10) | (11) | (12) | (13) |
| 01.08. | Penyediaan jasa kebersihan kantor | | | Kab. Natuna | | | Jumlah bulan penyediaan jasa kebersihan kantor | 12 Bulan | 8,000,000 | 8,400,000 | | Kecamatan Midai |
| | - Belanja bahan pembersih kantor | | | Kecamatan Midai | | | Jumlah bulan penyediaan jasa kebersihan kantor | 12 Bulan | 8,000,000 | 8,400,000 | Sedang Berjalan | |
| 01.10. | Penyediaan alat tulis kantor | | | Kab. Natuna | | | Jumlah bulan penyediaan alat tulis kantor | 12 Bulan | 35,000,000 | 36,750,000 | | Kecamatan Midai |
| | - Belanja alat tulis kantor | | | Kecamatan Midai | | | Jumlah bulan penyediaan alat tulis kantor | 12 Bulan | 35,000,000 | 36,750,000 | Sedang Berjalan | |
| 01.11. | Penyediaan barang cetakan dan penggandaan | | | Kab. Natuna | | | Jumlah bulan penyediaan barang cetakan dan penggandaan | 12 Bulan | 20,000,000 | 21,000,000 | | Kecamatan Midai |
| | - Belanja cetak dan penggandaan | | | Kecamatan Midai | | | Jumlah bulan penyediaan barang cetakan dan penggandaan | 12 Bulan | 20,000,000 | 21,000,000 | Sedang Berjalan | |
| 01.13. | Penyediaan peralatan dan perlengkapan kantor | | | Kab. Natuna | | | Jumlah jenis peralatan dan perlengkapan kantor | 30 Unit | 254,000,000 | 271,700,000 | | Kecamatan Midai |
| | - Pengadaan kipas angin | | | Kecamatan Midai | | | Jumlah jenis peralatan dan perlengkapan kantor | 10 Unit | 40,000,000 | 42,000,000 | Sedang Berjalan | |
| | - Pengadaan laptop | | | Kecamatan Midai | | | Jumlah jenis peralatan dan perlengkapan kantor | 2 Unit | 40,000,000 | 42,000,000 | Sedang Berjalan | |
| | - Pengadaan kursi tunggu | | | Kecamatan Midai | | | Jumlah jenis peralatan dan perlengkapan kantor | 2 Set | 12,000,000 | 12,600,000 | Sedang Berjalan | |
| | - Pengadaan printer | | | Kecamatan Midai | | | Jumlah jenis peralatan dan perlengkapan kantor | 2 Unit | 7,000,000 | 7,350,000 | Sedang Berjalan | |
| | - Pengadaan Tenda Induk Kwarran Kecamatan Midai | | | Kecamatan Midai | | | Jumlah jenis peralatan dan perlengkapan kantor | 1 Unit | 100,000,000 | 110,000,000 | Sedang Berjalan | |
| | - Pengadaan sofa | | | Kecamatan Midai | | | Jumlah jenis peralatan dan perlengkapan kantor | 1 Set | 10,000,000 | 10,500,000 | Sedang Berjalan | |
| | - Pengadaan kursi kerja | | | Kecamatan Midai | | | Jumlah jenis peralatan dan perlengkapan kantor | 5 Unit | 20,000,000 | 21,000,000 | Sedang Berjalan | |
| | - Pengadaan meja kerja | | | Kecamatan Midai | | | Jumlah jenis peralatan dan perlengkapan kantor | 5 Unit | 25,000,000 | 26,250,000 | Sedang Berjalan | |
| 01.15. | Penyediaan bahan bacaan dan peraturan perundang-undangan | | | Kab. Natuna | | | Jumlah bulan penyediaan bahan bacaan dan peraturan perundang-undangan | 12 Bulan | 10,000,000 | 10,500,000 | | Kecamatan Midai |
| | - Belanja koran, majalah dan bahan bacaan peraturan perundang-undangan | | | Kecamatan Midai | | | Jumlah bulan penyediaan bahan bacaan dan peraturan perundang-undangan | 12 Bulan | 10,000,000 | 10,500,000 | Sedang Berjalan | |
| 01.17. | Penyediaan makanan dan minuman | | | Kab. Natuna | | | Jumlah bulan penyediaan makanan dan minuman | 12 Bulan | 30,000,000 | 31,500,000 | | Kecamatan Midai |
| | - Belanja makanan dan minuman rapat | | | Kecamatan Midai | | | Jumlah bulan penyediaan makanan dan minuman | 12 Bulan | 30,000,000 | 31,500,000 | Sedang Berjalan | |
| 01.18. | Rapat-rapat koordinasi dan konsultasi keluar daerah | | | Kab. Natuna | | | Jumlah koordinasi luar daerah | 9 Kali | 151,200,000 | 158,760,000 | | Kecamatan Midai |
| | - Perjalanan dinas luar daerah | | | Kecamatan Midai | | | Jumlah koordinasi luar daerah | 13 OK | 151,200,000 | 158,760,000 | Sedang Berjalan | |
| | | | | | | | | | | | | |

| Kode | Urusan/Bidang Urusan Pemerintahan/ Program/Kegiatan | Prioritas Daerah | Sasaran Pembangunan Daerah | Lokasi | Indikator Kinerja | | | | Pagu Indikatif | Prakiraan Maju | Jenis Prog & Keg | Perangkat Daerah |
|---|---|---|---|---|---|---|---|---|---|---|---|---|
| | | | | | Program/Outcome | | Kegiatan/Output | | | | | |
| | | | | | Uraian | Target | Uraian | Target | | | | |
| (1) | (2) | (3) | (4) | (5) | (6) | (7) | (8) | (9) | (10) | (11) | (12) | (13) |
| 01.19. | Penyediaan jasa tenaga pendukung administrasi/teknis perkantoran | | | Kab. Natuna | | | Jumlah pegawai | 24 Orang | 3,538,311,612 | 3,705,227,193 | | Kecamatan Midai |
| | - Gaji tenaga honorer/ PTT | | | Kecamatan Midai | | | Jumlah pegawai | 24 Orang | 200,000,000 | 200,000,000 | Sedang Berjalan | |
| | - Pembayaran gaji honorer/ PTT | | | Kecamatan Midai | | | Jumlah pegawai | 24 Orang | 483,600,000 | 507,780,000 | Sedang Berjalan | |
| | - Gaji dan Tunjangan ASN | | | Kecamatan Midai | | | Jumlah pegawai | 1 Tahun | 2,854,711,612 | 2,997,447,193 | Sedang Berjalan | |
| 01.20. | Rapat-rapat koordinasi dalam daerah | | | Kab. Natuna | | | Jumlah koordinasi dalam daerah | 19 Kali | 20,000,000 | 21,000,000 | | Kecamatan Midai |
| | - Perjalanan dinas dalam daerah | | | Kecamatan Midai | | | Jumlah koordinasi dalam daerah | 4 OK | 20,000,000 | 21,000,000 | Sedang Berjalan | |
| **02.** | **Program Peningkatan Sarana dan Prasarana Aparatur** | | | | Persentase Ketersediaan Sarana dan Prasarana Aparatur | 75 Persen | | | **393,000,000** | **412,650,000** | | |
| 02.05. | Pengadaan kendaraan dinas/operasional | | | Kab. Natuna | | | Jumlah kendaraan dinas | 1 Unit | 60,000,000 | 63,000,000 | | Kecamatan Midai |
| | - Pengadaan kendaraan dinas/ operasional kantor | | | Kecamatan Midai | | | Jumlah kendaraan dinas | 2 Unit | 60,000,000 | 63,000,000 | Sedang Berjalan | |
| 02.22. | Pemeliharaan rutin/berkala gedung kantor | | | Kab. Natuna | | | Jumlah gedung yang dipelihara | 1 Gedung | 30,000,000 | 31,500,000 | | Kecamatan Midai |
| | - Pemeliharaan gedung kantor | | | Kecamatan Midai | | | Jumlah gedung yang dipelihara | 1 Unit | 30,000,000 | 31,500,000 | Sedang Berjalan | |
| 02.24. | Pemeliharaan rutin/berkala kendaraan dinas/operasional | | | Kab. Natuna | | | Jumlah kendaraan dinas operasional yang dipelihara | 7 Unit | 50,000,000 | 52,500,000 | | Kecamatan Midai |
| | - Pemeliharaan kendaraan dinas/ operasional kantor | | | Kecamatan Midai | | | Jumlah kendaraan dinas operasional yang dipelihara | 5 Unit | 50,000,000 | 52,500,000 | Sedang Berjalan | |
| 02.30. | Pemeliharaan rutin/berkala peralatan dan perlengkapan kantor | | | Kab. Natuna | | | Jumlah bulan pemeliharan peralatan dan perlengkapan | 12 Bulan | 23,000,000 | 24,150,000 | | Kecamatan Midai |
| | - Pemeliharaan peralatan kantor | | | Kecamatan Midai | | | Jumlah bulan pemeliharan peralatan dan perlengkapan | 12 Bulan | 23,000,000 | 24,150,000 | Sedang Berjalan | |
| 02.33. | Pemeliharaan rutin/berkala alat-alat angkutan | | | Kab. Natuna | | | Jumlah alat angkutan laut yang dipelihara | 1 Unit | 200,000,000 | 210,000,000 | | Kecamatan Midai |
| | - Pemeliharaan Kapal Fisabilillah Kecamatan Midai | | | Kecamatan Midai | | | Jumlah alat angkutan laut yang dipelihara | 1 Paket | 100,000,000 | 105,000,000 | Sedang Berjalan | |
| | - Pemeliharaan alat angkutan laut kecamatan | | | Kecamatan Midai | | | Jumlah alat angkutan laut yang dipelihara | 1 Unit | 100,000,000 | 105,000,000 | Sedang Berjalan | |
| 02.34. | Pemeliharaan rutin/berkala rumah singgah kecamatan | | | Kab. Natuna | | | Jumlah rumah singgah yang dipelihara | 1 Unit | 30,000,000 | 31,500,000 | | Kecamatan Midai |
| | - Pemeliharaan mess kecamatan | | | Kecamatan Midai | | | Jumlah rumah singgah yang dipelihara | 1 Unit | 30,000,000 | 31,500,000 | Sedang Berjalan | |
| **03.** | **Program Peningkatan Disiplin Aparatur** | | | | Persentase kehadiran pegawai | 95 Persen | | | **40,000,000** | **42,000,000** | | |
| 03.02. | Pengadaan pakaian dinas beserta kelengkapannya | | | Kab. Natuna | | | Jumlah pengadaan pakaian | 0 Satker | 25,000,000 | 26,250,000 | | Kecamatan Midai |
| | - Pengadaan pakaian dinas beserta kelengkapannya | | | Kecamatan Midai | | | Jumlah pengadaan pakaian | 1 Satker | 25,000,000 | 26,250,000 | Sedang Berjalan | |

| Kode | Urusan/Bidang Urusan Pemerintahan/ Program/Kegiatan | Prioritas Daerah | Sasaran Pembangunan Daerah | Lokasi | Indikator Kinerja | | | | Pagu Indikatif | Prakiraan Maju | Jenis Prog & Keg | Perangkat Daerah |
|---|---|---|---|---|---|---|---|---|---|---|---|---|
| | | | | | Program/Outcome | | Kegiatan/Output | | | | | |
| | | | | | Uraian | Target | Uraian | Target | | | | |
| (1) | (2) | (3) | (4) | (5) | (6) | (7) | (8) | (9) | (10) | (11) | (12) | (13) |
| 03.05. | Pengadaan pakaian khusus hari-hari tertentu | | | Kab. Natuna | | | Jumlah pengadaan pakaian | 0 Satker | 15,000,000 | 15,750,000 | | Kecamatan Midai |
| | - Pengadaan pakaian batik | | | Kecamatan Midai | | | Jumlah pengadaan pakaian | 1 Satker | 15,000,000 | 15,750,000 | Sedang Berjalan | |
| **05.** | **Program Peningkatan Kapasitas Sumber Daya Aparatur** | | | | Persentase Aparatur yang Bersertifikasi | 75 Persen | | | **45,000,000** | **47,250,000** | | |
| 05.04. | Kursus dan peningkatan ketrampilan aparatur | | | Kab. Natuna | | | Jumlah aparatur yang mengikuti kursus aparatur | 20 Orang | 45,000,000 | 47,250,000 | | Kecamatan Midai |
| | - Bimtek aparatur | | | Kecamatan Midai | | | Jumlah aparatur yang mengikuti kursus aparatur | 3 Orang | 45,000,000 | 47,250,000 | Sedang Berjalan | |
| **06.** | **Program Peningkatan Pengembangan Sistem Pelaporan Capaian Kinerja dan Keuangan** | | | | Predikat/ Nilai Akuntabilitas | 80 Nilai/ Predikat | | | **59,000,000** | **61,950,000** | | |
| 06.01. | Penyusunan laporan capaian kinerja dan ikhtisar realisasi kinerja SKPD | | | Kab. Natuna | | | Jumlah laporan | 2 Laporan | 59,000,000 | 61,950,000 | | Kecamatan Midai |
| | - Laporan renstra dan renja kecamatan | | | Kecamatan Midai | | | Jumlah laporan | 2 Laporan | 20,000,000 | 21,000,000 | Sedang Berjalan | |
| | - Laporan LAKIP dan Laporan Keuangan | | | Kecamatan Midai | | | Jumlah laporan | 2 Laporan | 39,000,000 | 40,950,000 | Sedang Berjalan | |
| **07.** | **Program Pembinaan Keagamaan** | | | | Peringkat prestasi MTQ tingkat Kabupaten | 1 Peringkat | | | **110,000,000** | **115,500,000** | | |
| 07.02. | Penyelenggaraan MTQ/STQ | | | Kab. Natuna | | | Jumlah penyelenggaraan MTQ/STQ tingkat Kecamatan dan Kelurahan | 4 Kali | 50,000,000 | 52,500,000 | | Kecamatan Midai |
| | - Penyelenggaraan MTQ/ STQ | | | Kecamatan Midai | | | Jumlah penyelenggaraan MTQ/STQ tingkat Kecamatan dan Kelurahan | 1 Kali | 50,000,000 | 52,500,000 | Sedang Berjalan | |
| 07.06. | Pengiriman Peserta MTQ/STQ | | | Kab. Natuna | | | Jumlah peserta STQ yang dibina | 100 Orang | 50,000,000 | 52,500,000 | | Kecamatan Midai |
| | - Peserta STQ | | | Kecamatan Midai | | | Jumlah peserta STQ yang dibina | 100 Orang | 50,000,000 | 52,500,000 | Sedang Berjalan | |
| 07.24. | Pembinaan LPTQ | | | Kab. Natuna | | | Jumlah LPTQ Kecamatan yang dibina | 1 LPTQ | 10,000,000 | 10,500,000 | | Kecamatan Midai |
| | - Pembinaan LPTQ | | | Kecamatan Midai | | | Jumlah LPTQ Kecamatan yang dibina | 1 LPTQ | 10,000,000 | 10,500,000 | Sedang Berjalan | |
| **30.** | **Program peningkatan pembinaan penyelenggaraan pemerintah, penataan dan pengembangan wilayah** | | | | Terselenggaranya pemerintahan yang melayani dengan baik | 12 Bulan | | | **2,842,850,000** | **2,974,492,500** | | |
| 30.03. | Peningkatan operasional teknis perangkat daerah | | | Kab. Natuna | | | Penyediaan operasional kegiatan-kegiatan di kecamatan | 12 Bulan | 382,900,000 | 402,045,000 | | Kecamatan Midai |
| | - Operasional kegiatan-kegiatan di kecamatan | | | Kecamatan Midai | | | Penyediaan operasional kegiatan-kegiatan di kecamatan | 12 Bulan | 382,900,000 | 402,045,000 | Sedang Berjalan | |
| 30.08. | Penyediaan operasional kelurahan Midai | | | Kab. Natuna | | | Terlaksananya pelayanan aparatur di Kelurahan Midai | 12 Bulan | 330,050,000 | 346,552,500 | | Kecamatan Midai |
| | - Operasional kelurahan | | | Kecamatan Midai | | | Terlaksananya pelayanan aparatur di Kelurahan Midai | 12 Bulan | 330,050,000 | 346,552,500 | Sedang Berjalan | |

| Kode | Urusan/Bidang Urusan Pemerintahan/ Program/Kegiatan | Prioritas Daerah | Sasaran Pembangunan Daerah | Lokasi | Indikator Kinerja | | | | Pagu Indikatif | Prakiraan Maju | Jenis Prog & Keg | Perangkat Daerah |
|---|---|---|---|---|---|---|---|---|---|---|---|---|
| | | | | | Program/Outcome | | Kegiatan/Output | | | | | |
| | | | | | Uraian | Target | Uraian | Target | | | | |
| (1) | (2) | (3) | (4) | (5) | (6) | (7) | (8) | (9) | (10) | (11) | (12) | (13) |
| 30.11. | Penerapan pelayanan administrasi terpadu kecamatan (PATEN) | | | Kab. Natuna | | | Jumlah kecamatan dan kelurahan yang menerapkan PATEN | 2 Kelurahan | 10,000,000 | 10,500,000 | | Kecamatan Midai |
| | - Penerapan PATEN di Kecamatan | | | Kecamatan Midai | | | Jumlah kecamatan dan kelurahan yang menerapkan PATEN | 1 Kecamatan | 10,000,000 | 10,500,000 | Sedang Berjalan | |
| 30.17. | Sosialisasi administrasi pertanahan | | | Kab. Natuna | | | Jumlah peserta sosialiasi pertanahan RT dan RW | 165 Orang | 69,900,000 | 73,395,000 | | Kecamatan Midai |
| | - Sosialisasi pertanahan | | | Kecamatan Midai | | | Jumlah peserta sosialiasi pertanahan RT dan RW | 100 Orang | 69,900,000 | 73,395,000 | Sedang Berjalan | |
| 30.18. | Pembinaan administrasi kelurahan | | | Kab. Natuna | | | Jumlah kelurahan yang dibina | 1 Kelurahan | 25,000,000 | 26,250,000 | | Kecamatan Midai |
| | - Sosialisasi administrasi Kelurahan | | | Kecamatan Midai | | | Jumlah kelurahan yang dibina | 1 Kelurahan | 25,000,000 | 26,250,000 | Sedang Berjalan | |
| 30.29. | Peningkatan sarana dan prasarana kelurahan Sabang Barat | | | Kab. Natuna | | | Jumlah sarana dan prasarana Kelurahan yang dibangun | 3 Unit | 1,615,000,000 | 1,695,750,000 | | Kecamatan Midai |
| | - Pembangunan Pos Kamling | | | Kelurahan Sabang Barat | | | Jumlah sarana dan prasarana Kelurahan yang dibangun | 2 Unit | 60,000,000 | 63,000,000 | Sedang Berjalan | |
| | - Pembangunan pagar Masjid Besar BAITURRAHMAN | | | Kelurahan Sabang Barat | | | Jumlah sarana dan prasarana Kelurahan yang dibangun | 100 Meter | 150,000,000 | 157,500,000 | Sedang Berjalan | |
| | - Drainase/parit dari belakang rumah MOHTAR menuju ke PLN (L) | | | Kelurahan Sabang Barat | | | Jumlah sarana dan prasarana Kelurahan yang dibangun | 1 Meter | 200,000,000 | 210,000,000 | Sedang Berjalan | |
| | - Lanjutan semenisasi jalan dari Gunung Air Kumpai ke Gunung Air Salur | | | Kelurahan Sabang Barat | | | Jumlah sarana dan prasarana Kelurahan yang dibangun | 200 Meter | 200,000,000 | 210,000,000 | Sedang Berjalan | |
| | - Pembangunan tempat parkir Pelabuhan WK | | | Kelurahan Sabang Barat | | | Jumlah sarana dan prasarana Kelurahan yang dibangun | 1 Unit | 80,000,000 | 84,000,000 | Sedang Berjalan | |
| | - Lanjutan Pembangunan TPQ AT-TAQWA | | | Kelurahan Sabang Barat | | | Jumlah sarana dan prasarana Kelurahan yang dibangun | 1 Unit | 150,000,000 | 157,500,000 | Sedang Berjalan | |
| | - Drainase RT. 001/RW. 002 Kaling IV Kelurahan Sabang Barat | | | Kelurahan Sabang Barat | | | Jumlah sarana dan prasarana Kelurahan yang dibangun | 200 Meter | 200,000,000 | 210,000,000 | Sedang Berjalan | |
| | - Pembangunan drainase serinding Air Pancur | | | Kelurahan Sabang Barat | | | Jumlah sarana dan prasarana Kelurahan yang dibangun | 120 Meter | 150,000,000 | 157,500,000 | Sedang Berjalan | |
| | - Pembangunan pagar Surau AL-JIHAD Gunung Air Pancur | | | Kelurahan Sabang Barat | | | Jumlah sarana dan prasarana Kelurahan yang dibangun | 50 Meter | 75,000,000 | 78,750,000 | Sedang Berjalan | |
| | - Pengadaan penutup ujung Drainase untuk menghambat masuknya sampah kesalurah Drainase | | | Kelurahan Sabang Barat | | | Jumlah sarana dan prasarana Kelurahan yang dibangun | 4 Unit | 100,000,000 | 105,000,000 | Sedang Berjalan | |
| | - Drainase dari RT. 003/RW. 001 Lingkungan I sampai ke Vihara | | | Kelurahan Sabang Barat | | | Jumlah sarana dan prasarana Kelurahan yang dibangun | 200 Meter | 150,000,000 | 157,500,000 | Sedang Berjalan | |
| | - Pembangunan gapura batas Desa dan Kelurahan | | | Kelurahan Sabang Barat | | | Jumlah sarana dan prasarana Kelurahan yang dibangun | 1 Unit | 100,000,000 | 105,000,000 | Sedang Berjalan | |
| 30.37. | Pemberdayaan Masyarakat di Kelurahan Sabang Barat | | | Kab. Natuna | | | Jumlah kegiatan pemberdayaan masyarakat di Kelurahan | 1 Kegiatan | 410,000,000 | 420,000,000 | | Kecamatan Midai |
| | - Pelaksanaan kegiatan pemberdayaan kelurahan | | | Kecamatan Midai | | | Jumlah kegiatan pemberdayaan masyarakat di Kelurahan | 1 Kegiatan | 100,000,000 | 105,000,000 | Sedang Berjalan | |

| Kode | Urusan/Bidang Urusan Pemerintahan/ Program/Kegiatan | Prioritas Daerah | Sasaran Pembangunan Daerah | Lokasi | Indikator Kinerja | | | | Pagu Indikatif | Prakiraan Maju | Jenis Prog & Keg | Perangkat Daerah |
|---|---|---|---|---|---|---|---|---|---|---|---|---|
| | | | | | Program/Outcome | | Kegiatan/Output | | | | | |
| | | | | | Uraian | Target | Uraian | Target | | | | |
| (1) | (2) | (3) | (4) | (5) | (6) | (7) | (8) | (9) | (10) | (11) | (12) | (13) |
| | - Pengadaan perlengkapan posyandu | | | Kelurahan Sabang Barat | | | Jumlah kegiatan pemberdayaan masyarakat di Kelurahan | 1 Paket | 100,000,000 | 105,000,000 | Sedang Berjalan | |
| | - Pengadaan mobil pembuangan sampah | | | Kelurahan Sabang Barat | | | Jumlah kegiatan pemberdayaan masyarakat di Kelurahan | 1 Unit | 210,000,000 | 210,000,000 | Sedang Berjalan | |
| **01.** | **Program Pelayanan Administrasi Perkantoran** | | | | Jumlah bulan pelayanan administrasi perkantoran | 12 Bulan | | | **5,333,865,566** | **5,590,558,844** | | |
| 01.01. | Penyediaan jasa surat menyurat | | | Kab. Natuna | | | Jumlah bulan penyediaan jasa surat menyurat | 12 Bulan | 5,000,000 | 5,250,000 | | Kecamatan Serasan |
| | - Belanja materai | | | Kecamatan Serasan | | | Jumlah bulan penyediaan jasa surat menyurat | 12 Bulan | 5,000,000 | 5,250,000 | Sedang Berjalan | |
| 01.02. | Penyediaan jasa komunikasi, sumber daya air dan listrik | | | Kab. Natuna | | | Jumlah bulan penyediaan jasa komunikasi, sumber daya air dan listrik | 12 Bulan | 60,000,000 | 63,000,000 | | Kecamatan Serasan |
| | - Belanja jasa komunikasi, air dan listrik | | | Kecamatan Serasan | | | Jumlah bulan penyediaan jasa komunikasi, sumber daya air dan listrik | 12 Bulan | 60,000,000 | 63,000,000 | Sedang Berjalan | |
| 01.08. | Penyediaan jasa kebersihan kantor | | | Kab. Natuna | | | Jumlah bulan penyediaan jasa kebersihan kantor | 12 Bulan | 8,000,000 | 8,400,000 | | Kecamatan Serasan |
| | - Belanja bahan pembersih kantor | | | Kecamatan Serasan | | | Jumlah bulan penyediaan jasa kebersihan kantor | 12 Bulan | 8,000,000 | 8,400,000 | Sedang Berjalan | |
| 01.10. | Penyediaan alat tulis kantor | | | Kab. Natuna | | | Jumlah bulan penyediaan alat tulis kantor | 12 Bulan | 45,000,000 | 47,250,000 | | Kecamatan Serasan |
| | - Belanja alat tulis kantor | | | Kecamatan Serasan | | | Jumlah bulan penyediaan alat tulis kantor | 12 Bulan | 45,000,000 | 47,250,000 | Sedang Berjalan | |
| 01.11. | Penyediaan barang cetakan dan penggandaan | | | Kab. Natuna | | | Jumlah penyediaan barang cetakan dan penggandaan | 12 Bulan | 40,000,000 | 42,000,000 | | Kecamatan Serasan |
| | - Belanja cetak dan penggandaan | | | Kecamatan Serasan | | | Jumlah penyediaan barang cetakan dan penggandaan | 12 Bulan | 40,000,000 | 42,000,000 | Sedang Berjalan | |
| 01.13. | Penyediaan peralatan dan perlengkapan kantor | | | Kab. Natuna | | | Jumlah jenis peralatan dan perlengkapan kantor | 30 Unit | 351,450,000 | 369,022,500 | | Kecamatan Serasan |
| | - Pengadaan meja rapat | | | Kecamatan Serasan | | | Jumlah jenis peralatan dan perlengkapan kantor | 1 Set | 23,000,000 | 24,150,000 | Sedang Berjalan | |
| | - Pengadaan TV dan Kelengkapannya | | | Kecamatan Serasan | | | Jumlah jenis peralatan dan perlengkapan kantor | 2 Set | 16,000,000 | 16,800,000 | Sedang Berjalan | |
| | - Pengadaan AC | | | Kecamatan Serasan | | | Jumlah jenis peralatan dan perlengkapan kantor | 2 Unit | 9,600,000 | 10,080,000 | Sedang Berjalan | |
| | - Pengadaan printer | | | Kecamatan Serasan | | | Jumlah jenis peralatan dan perlengkapan kantor | 5 Unit | 25,000,000 | 26,250,000 | Sedang Berjalan | |
| | - Pengadaan kursi tamu kayu | | | Kecamatan Serasan | | | Jumlah jenis peralatan dan perlengkapan kantor | 2 Set | 24,000,000 | 25,200,000 | Sedang Berjalan | |
| | - Pengadaan kursi tamu 4 Bangku | | | Kecamatan Serasan | | | Jumlah jenis peralatan dan perlengkapan kantor | 4 Set | 22,400,000 | 23,520,000 | Sedang Berjalan | |
| | - Meja Kerja | | | Kecamatan Serasan | | | Jumlah jenis peralatan dan perlengkapan kantor | 8 Unit | 10,400,000 | 10,920,000 | Sedang Berjalan | |
| | | | | | | | | | | | | |

| Kode | Urusan/Bidang Urusan Pemerintahan/ Program/Kegiatan | Prioritas Daerah | Sasaran Pembangunan Daerah | Lokasi | Indikator Kinerja | | | | Pagu Indikatif | Prakiraan Maju | Jenis Prog & Keg | Perangkat Daerah |
|---|---|---|---|---|---|---|---|---|---|---|---|---|
| | | | | | Program/Outcome | | Kegiatan/Output | | | | | |
| | | | | | Uraian | Target | Uraian | Target | | | | |
| (1) | (2) | (3) | (4) | (5) | (6) | (7) | (8) | (9) | (10) | (11) | (12) | (13) |
| | - Equalizer 5000 VA | | | Kecamatan Serasan | | | Jumlah jenis peralatan dan perlengkapan kantor | 1 Unit | 5,500,000 | 5,775,000 | Sedang Berjalan | |
| | - Pengadaan Kamera | | | Kecamatan Serasan | | | Jumlah jenis peralatan dan perlengkapan kantor | 1 Unit | 7,000,000 | 7,350,000 | Sedang Berjalan | |
| | - Pengadaan mesin fotocopy mini | | | Kecamatan Serasan | | | Jumlah jenis peralatan dan perlengkapan kantor | 1 Unit | 13,800,000 | 14,490,000 | Sedang Berjalan | |
| | - Pengadaan Stabilizer/ Stavol 500 | | | Kecamatan Serasan | | | Jumlah jenis peralatan dan perlengkapan kantor | 5 Unit | 4,250,000 | 4,462,500 | Sedang Berjalan | |
| | - Pengadaan panggung / pentas tenda besi non permanen | | | Kecamatan Serasan | | | Jumlah jenis peralatan dan perlengkapan kantor | 10 Unit | 140,000,000 | 147,000,000 | Sedang Berjalan | |
| | - Pengadaan kursi rapat | | | Kecamatan Serasan | | | Jumlah jenis peralatan dan perlengkapan kantor | 30 Buah | 13,500,000 | 14,175,000 | Sedang Berjalan | |
| | - Pengadaan papan plank elektronik kantor | | | Kecamatan Serasan | | | Jumlah jenis peralatan dan perlengkapan kantor | 1 Buah | 25,000,000 | 26,250,000 | Sedang Berjalan | |
| | - Pengadaan sofa | | | Kecamatan Serasan | | | Jumlah jenis peralatan dan perlengkapan kantor | 1 Set | 12,000,000 | 12,600,000 | Sedang Berjalan | |
| 01.15. | Penyediaan bahan bacaan dan peraturan perundang-undangan | | | Kab. Natuna | | | Jumlah bulan penyediaan bahan bacaan dan peraturan perundang-undangan | 12 Bulan | 10,000,000 | 10,500,000 | | Kecamatan Serasan |
| | - Belanja majalah, koran dan bahan bacaan peraturan perundang-undangan | | | Kecamatan Serasan | | | Jumlah bulan penyediaan bahan bacaan dan peraturan perundang-undangan | 12 Bulan | 10,000,000 | 10,500,000 | Sedang Berjalan | |
| 01.17. | Penyediaan makanan dan minuman | | | Kab. Natuna | | | Jumlah bulan penyediaan makanan dan minuman | 12 Bulan | 60,000,000 | 63,000,000 | | Kecamatan Serasan |
| | - Belanja makanan dan minuman rapat | | | Kecamatan Serasan | | | Jumlah bulan penyediaan makanan dan minuman | 12 Bulan | 60,000,000 | 63,000,000 | Sedang Berjalan | |
| 01.18. | Rapat-rapat koordinasi dan konsultasi keluar daerah | | | Kab. Natuna | | | Jumlah koordinasi luar daerah | 8 Kali | 176,500,000 | 185,325,000 | | Kecamatan Serasan |
| | - Perjalanan dinas luar daerah | | | Kecamatan Serasan | | | Jumlah koordinasi luar daerah | 10 OK | 176,500,000 | 185,325,000 | Sedang Berjalan | |
| 01.19. | Penyediaan jasa tenaga pendukung administrasi/teknis perkantoran | | | Kab. Natuna | | | Jumlah pegawai | 26 Orang | 4,577,915,566 | 4,796,811,344 | | Kecamatan Serasan |
| | - Pembayaran gaji honorer/ PTT | | | Kecamatan Serasan | | | Jumlah pegawai | 26 Orang | 444,600,000 | 466,830,000 | Sedang Berjalan | |
| | - Gaji tenaga honorer/ PTT | | | Kecamatan Serasan | | | Jumlah pegawai | 26 Orang | 200,000,000 | 200,000,000 | Sedang Berjalan | |
| | - Gaji dan Tunjangan ASN | | | Kecamatan Serasan | | | Jumlah pegawai | 1 Tahun | 3,933,315,566 | 4,129,981,344 | Sedang Berjalan | |
| **02.** | **Program Peningkatan Sarana dan Prasarana Aparatur** | | | | Persentase Ketersediaan Sarana dan Prasarana Aparatur | 75 Persen | | | **430,000,000** | **388,500,000** | | |
| 02.05. | Pengadaan kendaraan dinas/operasional | | | Kab. Natuna | | | Jumlah kendaraan dinas yang diadakan | 2 Unit | 50,000,000 | 52,500,000 | | Kecamatan Serasan |
| | - Pengadaan kendaraan dinas/ operasional kantor | | | Kecamatan Serasan | | | Jumlah kendaraan dinas yang diadakan | 2 Unit | 50,000,000 | 52,500,000 | Sedang Berjalan | |
| | | | | | | | | | | | | |

| Kode | Urusan/Bidang Urusan Pemerintahan/ Program/Kegiatan | Prioritas Daerah | Sasaran Pembangunan Daerah | Lokasi | Indikator Kinerja | | | | Pagu Indikatif | Prakiraan Maju | Jenis Prog & Keg | Perangkat Daerah |
|---|---|---|---|---|---|---|---|---|---|---|---|---|
| | | | | | Program/Outcome | | Kegiatan/Output | | | | | |
| | | | | | Uraian | Target | Uraian | Target | | | | |
| (1) | (2) | (3) | (4) | (5) | (6) | (7) | (8) | (9) | (10) | (11) | (12) | (13) |
| 02.22. | Pemeliharaan rutin/berkala gedung kantor | | | Kab. Natuna | | | Jumlah gedung yang dipelihara | 1 Gedung | 60,000,000 | 63,000,000 | | Kecamatan Serasan |
| | - Pemeliharaan gedung kantor | | | Kecamatan Serasan | | | Jumlah gedung yang dipelihara | 1 Unit | 60,000,000 | 63,000,000 | Sedang Berjalan | |
| 02.24. | Pemeliharaan rutin/berkala kendaraan dinas/operasional | | | Kab. Natuna | | | Jumlah kendaraan dinas operasional yang dipelihara | 7 Unit | 120,000,000 | 126,000,000 | | Kecamatan Serasan |
| | - Pemeliharaan kendaraan dinas/ operasional kantor | | | Kecamatan Serasan | | | Jumlah kendaraan dinas operasional yang dipelihara | 7 Unit | 120,000,000 | 126,000,000 | Sedang Berjalan | |
| 02.30. | Pemeliharaan rutin/berkala peralatan dan perlengkapan kantor | | | Kab. Natuna | | | Jumlah jenis peralatan dan perlengkapan kantor yang dipelihara | 12 Bulan | 12,000,000 | 12,600,000 | | Kecamatan Serasan |
| | - Pemeliharaan peralatan kantor | | | Kecamatan Serasan | | | Jumlah jenis peralatan dan perlengkapan kantor yang dipelihara | 12 Bulan | 12,000,000 | 12,600,000 | Sedang Berjalan | |
| 02.33. | Pemeliharaan rutin/berkala alat-alat angkutan | | | Kab. Natuna | | | Jumlah angkutan laut yang dipelihara | 1 Unit | 140,000,000 | 84,000,000 | | Kecamatan Serasan |
| | - Pemeliharaan angkutan laut kecamatan | | | Kecamatan Serasan | | | Jumlah angkutan laut yang dipelihara | 1 Unit | 140,000,000 | 84,000,000 | Sedang Berjalan | |
| 02.34. | Pemeliharaan rutin/berkala rumah singgah kecamatan | | | Kab. Natuna | | | Jumlah rumah singgah yang dipelihara | 1 Unit | 48,000,000 | 50,400,000 | | Kecamatan Serasan |
| | - Pemeliharaan mess kecamatan | | | Kecamatan Serasan | | | Jumlah rumah singgah yang dipelihara | 1 Unit | 48,000,000 | 50,400,000 | Sedang Berjalan | |
| **05.** | **Program Peningkatan Kapasitas Sumber Daya Aparatur** | | | | Persentase Aparatur yang Bersertifikasi | 75 Persen | | | **135,000,000** | **141,750,000** | | |
| 05.04. | Kursus dan peningkatan ketrampilan aparatur | | | Kab. Natuna | | | Jumlah aparatur yang mengikuti kursus aparatur | 20 Orang | 135,000,000 | 141,750,000 | | Kecamatan Serasan |
| | - Bimtek Aparatur | | | Kecamatan Serasan | | | Jumlah aparatur yang mengikuti kursus aparatur | 9 OK | 135,000,000 | 141,750,000 | Sedang Berjalan | |
| **06.** | **Program Peningkatan Pengembangan Sistem Pelaporan Capaian Kinerja dan Keuangan** | | | | Predikat/ Nilai Akuntabilitas | 80 Nilai/ Predikat | | | **65,000,000** | **68,250,000** | | |
| 06.01. | Penyusunan laporan capaian kinerja dan ikhtisar realisasi kinerja SKPD | | | Kab. Natuna | | | Jumlah laporan | 2 Laporan | 65,000,000 | 68,250,000 | | Kecamatan Serasan |
| | - Laporan LAKIP dan Laporan Keuangan | | | Kecamatan Serasan | | | Jumlah laporan | 2 Laporan | 30,000,000 | 31,500,000 | Sedang Berjalan | |
| | - Laporan renstra dan renja kecamatan | | | Kecamatan Serasan | | | Jumlah laporan | 2 Laporan | 35,000,000 | 36,750,000 | Sedang Berjalan | |
| **07.** | **Program Pembinaan Keagamaan** | | | | Peringkat prestasi MTQ tingkat Kabupaten | 1 Peringkat | | | **75,000,000** | **78,750,000** | | |
| 07.06. | Pengiriman Peserta MTQ/STQ | | | Kab. Natuna | | | Jumlah peserta STQ yang dibina | 100 Orang | 60,000,000 | 63,000,000 | | Kecamatan Serasan |
| | - Peserta STQ | | | Kecamatan Serasan | | | Jumlah peserta STQ yang dibina | 100 Orang | 60,000,000 | 63,000,000 | Sedang Berjalan | |
| 07.24. | Pembinaan LPTQ | | | Kab. Natuna | | | Jumlah LPTQ Kecamatan yang dibina | 1 LPTQ | 15,000,000 | 15,750,000 | | Kecamatan Serasan |
| | - Pembinaan LPTQ | | | Kecamatan Serasan | | | Jumlah LPTQ Kecamatan yang dibina | 1 LPTQ | 15,000,000 | 15,750,000 | Sedang Berjalan | |

| Kode | Urusan/Bidang Urusan Pemerintahan/ Program/Kegiatan | Prioritas Daerah | Sasaran Pembangunan Daerah | Lokasi | Indikator Kinerja | | | | Pagu Indikatif | Prakiraan Maju | Jenis Prog & Keg | Perangkat Daerah |
|---|---|---|---|---|---|---|---|---|---|---|---|---|
| | | | | | Program/Outcome | | Kegiatan/Output | | | | | |
| | | | | | Uraian | Target | Uraian | Target | | | | |
| (1) | (2) | (3) | (4) | (5) | (6) | (7) | (8) | (9) | (10) | (11) | (12) | (13) |
| **30.** | **Program peningkatan pembinaan penyelenggaraan pemerintah, penataan dan pengembangan wilayah** | | | | Terselenggaranya pemerintahan yang melayani dengan baik | 12 Bulan | | | **2,187,213,000** | **2,259,465,500** | | |
| 30.03. | Peningkatan operasional teknis perangkat daerah | | | Kab. Natuna | | | Penyediaan operasional kegiatan-kegiatan di kecamatan | 12 Bulan | 150,000,000 | 157,500,000 | | Kecamatan Serasan |
| | - Operasional kegiatan-kegiatan kecamatan | | | Kecamatan Serasan | | | Penyediaan operasional kegiatan-kegiatan di kecamatan | 12 Bulan | 150,000,000 | 157,500,000 | Sedang Berjalan | |
| 30.09. | Penyediaan operasional kelurahan Serasan | | | Kab. Natuna | | | Terlaksananya pelayanan aparatur di Kelurahan Serasan | 12 Bulan | 310,050,000 | 325,552,500 | | Kecamatan Serasan |
| | - Operasional kelurahan | | | Kecamatan Serasan | | | Terlaksananya pelayanan aparatur di Kelurahan Serasan | 12 Bulan | 310,050,000 | 325,552,500 | Sedang Berjalan | |
| 30.18. | Pembinaan administrasi kelurahan | | | Kab. Natuna | | | Jumlah kelurahan yang dibina | 1 Kelurahan | 20,000,000 | 21,000,000 | | Kecamatan Serasan |
| | - Pembinaan administrasi kelurahan | | | Kecamatan Serasan | | | Jumlah kelurahan yang dibina | 1 Kelurahan | 20,000,000 | 21,000,000 | Sedang Berjalan | |
| 30.30. | Peningkatan sarana dan prasarana kelurahan Serasan | | | Kab. Natuna | | | Jumlah sarana dan prasarana Kelurahan yang dibangun | 3 Unit | 1,567,163,000 | 1,608,413,000 | | Kecamatan Serasan |
| | - Pembangunan Pelantar Rakyat Beton RT. 01 RW. 01 Kp. Air Sekain Kelurahan Serasan | | | Kelurahan Serasan | | | Jumlah sarana dan prasarana Kelurahan yang dibangun | 200 Meter | 200,000,000 | 210,000,000 | Sedang Berjalan | |
| | - Pembangunan Drainase di Depan Rumah A. Gani Budin RT. 03 RW. 01 Kp. Pelimpak Kelurahan Serasan | | | Kelurahan Serasan | | | Jumlah sarana dan prasarana Kelurahan yang dibangun | 100 Meter | 100,000,000 | 105,000,000 | Sedang Berjalan | |
| | - Pembangunan jembatan Kp. Air Sekain RT.002,003/ RW.001 | | | Kelurahan Serasan | | | Jumlah sarana dan prasarana Kelurahan yang dibangun | 1 Paket | 245,100,000 | 245,100,000 | Sedang Berjalan | |
| | - Pembangunan pelantar rakyat dari RT. 01 sampai dengan RT.03 Kp. Air Sekain | | | Kelurahan Serasan | | | Jumlah sarana dan prasarana Kelurahan yang dibangun | 1 Unit | 150,000,000 | 157,500,000 | Sedang Berjalan | |
| | - Pembangunan batu miring H. Umar Kp. Air Raya RT.003/ RW.003 | | | Kelurahan Serasan | | | Jumlah sarana dan prasarana Kelurahan yang dibangun | 1 Paket | 202,807,000 | 202,807,000 | Sedang Berjalan | |
| | - Pembangunan pelantar rakyat RT.02 RW.03 Kp. Pelimpak | | | Kelurahan Serasan | | | Jumlah sarana dan prasarana Kelurahan yang dibangun | 1 Unit | 125,000,000 | 131,250,000 | Sedang Berjalan | |
| | - Pembangunan drainase Kp. Pelimpak RT.003/ RW.004 | | | Kelurahan Serasan | | | Jumlah sarana dan prasarana Kelurahan yang dibangun | 1 Paket | 117,784,000 | 117,784,000 | Sedang Berjalan | |
| | - Pembangunan batu miring perumahan penduduk belakang asrama polisi Kp. Pelimpak RT.003/ RW.003 | | | Kelurahan Serasan | | | Jumlah sarana dan prasarana Kelurahan yang dibangun | 1 Paket | 176,472,000 | 176,472,000 | Sedang Berjalan | |
| | - Pembangunan jalan gunung air boyok RT.01 RW. 03 Kp. Air Raya | | | Kelurahan Serasan | | | Jumlah sarana dan prasarana Kelurahan yang dibangun | 210 Meter | 250,000,000 | 262,500,000 | Sedang Berjalan | |
| 30.38. | Pemberdayaan Masyarakat di Kelurahan Serasan | | | Kab. Natuna | | | Jumlah kegiatan pemberdayaan masyarakat di Kelurahan | 1 Kegiatan | 140,000,000 | 147,000,000 | | Kecamatan Serasan |
| | - Pengadaan tosa pengangkut sampah | | | Kelurahan Serasan | | | Jumlah kegiatan pemberdayaan masyarakat di Kelurahan | 2 Unit | 60,000,000 | 63,000,000 | Sedang Berjalan | |
| | | | | | | | | | | | | |

| Kode | Urusan/Bidang Urusan Pemerintahan/ Program/Kegiatan | Prioritas Daerah | Sasaran Pembangunan Daerah | Lokasi | Indikator Kinerja | | | | Pagu Indikatif | Prakiraan Maju | Jenis Prog & Keg | Perangkat Daerah |
|---|---|---|---|---|---|---|---|---|---|---|---|---|
| | | | | | Program/Outcome | | Kegiatan/Output | | | | | |
| | | | | | Uraian | Target | Uraian | Target | | | | |
| (1) | (2) | (3) | (4) | (5) | (6) | (7) | (8) | (9) | (10) | (11) | (12) | (13) |
| | - Pengadaan tenda | | | Kelurahan Serasan | | | Jumlah kegiatan pemberdayaan masyarakat di Kelurahan | 1 Set | 60,000,000 | 63,000,000 | Sedang Berjalan | |
| | - Pengadaan kursi Kp. Air Raya Kelurahan Serasan | | | Kelurahan Serasan | | | Jumlah kegiatan pemberdayaan masyarakat di Kelurahan | 200 Buah | 20,000,000 | 21,000,000 | Sedang Berjalan | |
| **01.** | **Program Pelayanan Administrasi Perkantoran** | | | | Jumlah bulan pelayanan administrasi perkantoran | 12 Bulan | | | **3,910,244,863** | **4,100,757,106** | | |
| 01.01. | Penyediaan jasa surat menyurat | | | Kab. Natuna | | | Jumlah bulan penyediaan jasa surat menyurat | 12 Bulan | 5,000,000 | 5,250,000 | | Kecamatan Subi |
| | - Belanja materai | | | Kecamatan Subi | | | Jumlah bulan penyediaan jasa surat menyurat | 12 Bulan | 5,000,000 | 5,250,000 | Sedang Berjalan | |
| 01.02. | Penyediaan jasa komunikasi, sumber daya air dan listrik | | | Kab. Natuna | | | Jumlah bulan penyediaan jasa komunikasi, sumber daya air dan listrik | 12 Bulan | 65,000,000 | 68,250,000 | | Kecamatan Subi |
| | - Belanja jasa komunikasi, air dan listrik | | | Kecamatan Subi | | | Jumlah bulan penyediaan jasa komunikasi, sumber daya air dan listrik | 12 Bulan | 65,000,000 | 68,250,000 | Sedang Berjalan | |
| 01.08. | Penyediaan jasa kebersihan kantor | | | Kab. Natuna | | | Jumlah bulan penyediaan jasa kebersihan kantor | 12 Bulan | 8,000,000 | 8,400,000 | | Kecamatan Subi |
| | - Belanja bahan pembersih kantor | | | Kecamatan Subi | | | Jumlah bulan penyediaan jasa kebersihan kantor | 12 Bulan | 8,000,000 | 8,400,000 | Sedang Berjalan | |
| 01.10. | Penyediaan alat tulis kantor | | | Kab. Natuna | | | Jumlah bulan penyediaan alat tulis kantor | 12 Bulan | 35,000,000 | 36,750,000 | | Kecamatan Subi |
| | - Belanja alat tulis kantor | | | Kecamatan Subi | | | Jumlah bulan penyediaan alat tulis kantor | 12 Bulan | 35,000,000 | 36,750,000 | Sedang Berjalan | |
| 01.11. | Penyediaan barang cetakan dan penggandaan | | | Kab. Natuna | | | Jumlah bulan penyediaan barang cetakan dan penggandaan | 12 Bulan | 40,000,000 | 42,000,000 | | Kecamatan Subi |
| | - Belanja cetak dan penggandaan | | | Kecamatan Subi | | | Jumlah bulan penyediaan barang cetakan dan penggandaan | 12 Bulan | 40,000,000 | 42,000,000 | Sedang Berjalan | |
| 01.13. | Penyediaan peralatan dan perlengkapan kantor | | | Kab. Natuna | | | Jumlah jenis peralatan dan perlengkapan kantor | 30 Unit | 240,649,000 | 252,681,450 | | Kecamatan Subi |
| | - Pengadaan infokus | | | Kecamatan Subi | | | Jumlah jenis peralatan dan perlengkapan kantor | 1 Unit | 17,000,000 | 17,850,000 | Sedang Berjalan | |
| | - Pengadaan printer | | | Kecamatan Subi | | | Jumlah jenis peralatan dan perlengkapan kantor | 2 Unit | 7,000,000 | 7,350,000 | Sedang Berjalan | |
| | - Pengadaan kamera | | | Kecamatan Subi | | | Jumlah jenis peralatan dan perlengkapan kantor | 2 Unit | 8,000,000 | 8,400,000 | Sedang Berjalan | |
| | - Pengadaan lemari | | | Kecamatan Subi | | | Jumlah jenis peralatan dan perlengkapan kantor | 1 Unit | 8,000,000 | 8,400,000 | Sedang Berjalan | |
| | - Pengadaan Kursi Rapat | | | Kecamatan Subi | | | Jumlah jenis peralatan dan perlengkapan kantor | 100 Buah | 50,000,000 | 52,500,000 | Sedang Berjalan | |
| | - Pengadaan Tenda Desa Pulau Kerdau | | | Desa Pulau Kerdau | | | Jumlah jenis peralatan dan perlengkapan kantor | 1 Unit | 51,649,000 | 54,231,450 | Sedang Berjalan | |
| | | | | | | | | | | | | |

| Kode | Urusan/Bidang Urusan Pemerintahan/ Program/Kegiatan | Prioritas Daerah | Sasaran Pembangunan Daerah | Lokasi | Indikator Kinerja | | | | Pagu Indikatif | Prakiraan Maju | Jenis Prog & Keg | Perangkat Daerah |
|---|---|---|---|---|---|---|---|---|---|---|---|---|
| | | | | | Program/Outcome | | Kegiatan/Output | | | | | |
| | | | | | Uraian | Target | Uraian | Target | | | | |
| (1) | (2) | (3) | (4) | (5) | (6) | (7) | (8) | (9) | (10) | (11) | (12) | (13) |
| | - Pengadaan mesin penghancur kertas | | | Kecamatan Subi | | | Jumlah jenis peralatan dan perlengkapan kantor | 2 Unit | 6,000,000 | 6,300,000 | Sedang Berjalan | |
| | - Pengadaan AC | | | Kecamatan Subi | | | Jumlah jenis peralatan dan perlengkapan kantor | 2 Unit | 10,000,000 | 10,500,000 | Sedang Berjalan | |
| | - Pengadaan Komputer | | | Kecamatan Subi | | | Jumlah jenis peralatan dan perlengkapan kantor | 1 Unit | 12,000,000 | 12,600,000 | Sedang Berjalan | |
| | - Pengadaan Drone | | | Kecamatan Subi | | | Jumlah jenis peralatan dan perlengkapan kantor | 1 Unit | 15,000,000 | 15,750,000 | Sedang Berjalan | |
| | - Pengadaan laptop | | | Kecamatan Subi | | | Jumlah jenis peralatan dan perlengkapan kantor | 2 Unit | 40,000,000 | 42,000,000 | Sedang Berjalan | |
| | - Pengadaan kursi kerja | | | Kecamatan Subi | | | Jumlah jenis peralatan dan perlengkapan kantor | 2 Unit | 7,000,000 | 7,350,000 | Sedang Berjalan | |
| | - Pengadaan meja kerja | | | Kecamatan Subi | | | Jumlah jenis peralatan dan perlengkapan kantor | 2 Unit | 9,000,000 | 9,450,000 | Sedang Berjalan | |
| 01.15. | Penyediaan bahan bacaan dan peraturan perundang-undangan | | | Kab. Natuna | | | Jumlah bulan penyediaan bahan bacaan dan peraturan perundang-undangan | 12 Bulan | 5,000,000 | 5,250,000 | | Kecamatan Subi |
| | - Belanja koran, majalah dan bahan bacaan peraturan perundang-undangan | | | Kecamatan Subi | | | Jumlah bulan penyediaan bahan bacaan dan peraturan perundang-undangan | 12 Bulan | 5,000,000 | 5,250,000 | Sedang Berjalan | |
| 01.17. | Penyediaan makanan dan minuman | | | Kab. Natuna | | | Jumlah bulan penyediaan makanan dan minuman | 12 Bulan | 33,500,000 | 35,175,000 | | Kecamatan Subi |
| | - Belanja makanan dan minuman rapat | | | Kecamatan Subi | | | Jumlah bulan penyediaan makanan dan minuman | 12 Bulan | 33,500,000 | 35,175,000 | Sedang Berjalan | |
| 01.18. | Rapat-rapat koordinasi dan konsultasi keluar daerah | | | Kab. Natuna | | | Jumlah koordinasi luar daerah | 8 Kali | 107,987,000 | 113,386,350 | | Kecamatan Subi |
| | - Perjalanan dinas luar daerah | | | Kecamatan Subi | | | Jumlah koordinasi luar daerah | 21 OK | 107,987,000 | 113,386,350 | Sedang Berjalan | |
| 01.19. | Penyediaan jasa tenaga pendukung administrasi/teknis perkantoran | | | Kab. Natuna | | | Jumlah pegawai | 12 Orang | 3,370,108,863 | 3,533,614,306 | | Kecamatan Subi |
| | - Gaji tenaga honorer/ PTT | | | Kecamatan Subi | | | Jumlah pegawai | 12 Orang | 100,000,000 | 100,000,000 | Sedang Berjalan | |
| | - Gaji dan Tunjangan ASN | | | Kecamatan Subi | | | Jumlah pegawai | 1 Tahun | 2,986,508,863 | 3,135,834,306 | Sedang Berjalan | |
| | - Pembayaran gaji honorer/ PTT | | | Kecamatan Subi | | | Jumlah pegawai | 15 Orang | 283,600,000 | 297,780,000 | Sedang Berjalan | |
| **02.** | **Program Peningkatan Sarana dan Prasarana Aparatur** | | | | Persentase Ketersediaan Sarana dan Prasarana Aparatur | 75 Persen | | | **805,000,000** | **845,250,000** | | |
| 02.05. | Pengadaan kendaraan dinas/operasional | | | Kab. Natuna | | | Jumlah Unit Pengadaan Kendaraan Dinas/Operasional | 2 Unit | 30,000,000 | 31,500,000 | | Kecamatan Subi |
| | - Pengadaan kendaraan dinas roda dua | | | Kecamatan Subi | | | Jumlah Unit Pengadaan Kendaraan Dinas/Operasional | 1 Unit | 30,000,000 | 31,500,000 | Sedang Berjalan | |
| 02.22. | Pemeliharaan rutin/berkala gedung kantor | | | Kab. Natuna | | | Jumlah gedung yang dipelihara | 1 Gedung | 30,000,000 | 31,500,000 | | Kecamatan Subi |
| | | | | | | | | | | | | |

| Kode | Urusan/Bidang Urusan Pemerintahan/ Program/Kegiatan | Prioritas Daerah | Sasaran Pembangunan Daerah | Lokasi | Indikator Kinerja | | | | Pagu Indikatif | Prakiraan Maju | Jenis Prog & Keg | Perangkat Daerah |
|---|---|---|---|---|---|---|---|---|---|---|---|---|
| | | | | | Program/Outcome | | Kegiatan/Output | | | | | |
| | | | | | Uraian | Target | Uraian | Target | | | | |
| (1) | (2) | (3) | (4) | (5) | (6) | (7) | (8) | (9) | (10) | (11) | (12) | (13) |
| | - Pemeliharaan gedung kantor | | | Kabupaten Natuna | | | Jumlah gedung yang dipelihara | 12 Bulan | 30,000,000 | 31,500,000 | Sedang Berjalan | |
| 02.24. | Pemeliharaan rutin/berkala kendaraan dinas/operasional | | | Kab. Natuna | | | Jumlah kendaraan dinas operasional yang dipelihara | 7 Unit | 60,000,000 | 63,000,000 | | Kecamatan Subi |
| | - Pemeliharaan kendaraan dinas/ operasional kantor | | | Kecamatan Subi | | | Jumlah kendaraan dinas operasional yang dipelihara | 7 Unit | 60,000,000 | 63,000,000 | Sedang Berjalan | |
| 02.30. | Pemeliharaan rutin/berkala peralatan dan perlengkapan kantor | | | Kab. Natuna | | | Jumlah bulan pemeliharaan peralatan dan perlengkapan kantor | 12 Bulan | 15,000,000 | 15,750,000 | | Kecamatan Subi |
| | - Pemeliharaan peralatan kantor | | | Kecamatan Subi | | | Jumlah bulan pemeliharaan peralatan dan perlengkapan kantor | 12 Bulan | 15,000,000 | 15,750,000 | Sedang Berjalan | |
| 02.33. | Pemeliharaan rutin/berkala alat-alat angkutan | | | Kab. Natuna | | | Jumlah angkutan laut yang dipelihara | 1 Unit | 610,000,000 | 640,500,000 | | Kecamatan Subi |
| | - Pemeliharaan Bodi KM. BANAWA kapal Angkutan Rakyat Kecamatan Subi | | | Kecamatan Subi | | | Jumlah angkutan laut yang dipelihara | 1 Unit | 500,000,000 | 525,000,000 | Sedang Berjalan | |
| | - Pemeliharaan angkutan laut | | | Kecamatan Subi | | | Jumlah angkutan laut yang dipelihara | 12 Bulan | 110,000,000 | 115,500,000 | Sedang Berjalan | |
| 02.34. | Pemeliharaan rutin/berkala rumah singgah kecamatan | | | Kab. Natuna | | | Jumlah rumah singgah yang dipelihara | 1 Unit | 60,000,000 | 63,000,000 | | Kecamatan Subi |
| | - Pemeliharaan mess kecamatan | | | Kabupaten Natuna | | | Jumlah rumah singgah yang dipelihara | 12 Bulan | 60,000,000 | 63,000,000 | Sedang Berjalan | |
| **05.** | **Program Peningkatan Kapasitas Sumber Daya Aparatur** | | | | Persentase Aparatur yang Bersertifikasi | 75 Persen | | | **45,000,000** | **47,250,000** | | |
| 05.04. | Kursus dan peningkatan ketrampilan aparatur | | | Kab. Natuna | | | Jumlah aparatur yang mengikuti kursus aparatur | 20 Orang | 45,000,000 | 47,250,000 | | Kecamatan Subi |
| | - Bimtek aparatur | | | Kecamatan Subi | | | Jumlah aparatur yang mengikuti kursus aparatur | 3 OK | 45,000,000 | 47,250,000 | Sedang Berjalan | |
| **06.** | **Program Peningkatan Pengembangan Sistem Pelaporan Capaian Kinerja dan Keuangan** | | | | Predikat/ Nilai Akuntabilitas | 80 Nilai/ Predikat | | | **45,000,000** | **47,250,000** | | |
| 06.01. | Penyusunan laporan capaian kinerja dan ikhtisar realisasi kinerja SKPD | | | Kab. Natuna | | | Jumlah laporan | 2 Laporan | 45,000,000 | 47,250,000 | | Kecamatan Subi |
| | - Laporan Renstra dan Renja Kecamatan | | | Kecamatan Subi | | | Jumlah laporan | 2 Laporan | 20,000,000 | 21,000,000 | Sedang Berjalan | |
| | - Laporan LAKIP dan Keuangan | | | Kecamatan Subi | | | Jumlah laporan | 2 Laporan | 25,000,000 | 26,250,000 | Sedang Berjalan | |
| **07.** | **Program Pembinaan Keagamaan** | | | | Peringkat prestasi MTQ tingkat Kabupaten | 2 Peringkat | | | **100,000,000** | **105,000,000** | | |
| 07.06. | Pengiriman Peserta MTQ/STQ | | | Kab. Natuna | | | Jumlah peserta STQ yang dibina | 100 Orang | 80,000,000 | 84,000,000 | | Kecamatan Subi |
| | - Peserta STQ | | | Kecamatan Subi | | | Jumlah peserta STQ yang dibina | 100 Orang | 80,000,000 | 84,000,000 | Sedang Berjalan | |
| 07.24. | Pembinaan LPTQ | | | Kab. Natuna | | | Jumlah LPTQ Kecamatan yang dibina | 1 LPTQ | 20,000,000 | 21,000,000 | | Kecamatan Subi |
| | - Pembinaan LPTQ Kecamatan | | | Kecamatan Subi | | | Jumlah LPTQ Kecamatan yang dibina | 1 LPTQ | 20,000,000 | 21,000,000 | Sedang Berjalan | |

| Kode | Urusan/Bidang Urusan Pemerintahan/ Program/Kegiatan | Prioritas Daerah | Sasaran Pembangunan Daerah | Lokasi | Indikator Kinerja | | | | Pagu Indikatif | Prakiraan Maju | Jenis Prog & Keg | Perangkat Daerah |
|---|---|---|---|---|---|---|---|---|---|---|---|---|
| | | | | | Program/Outcome | | Kegiatan/Output | | | | | |
| | | | | | Uraian | Target | Uraian | Target | | | | |
| (1) | (2) | (3) | (4) | (5) | (6) | (7) | (8) | (9) | (10) | (11) | (12) | (13) |
| **30.** | **Program peningkatan pembinaan penyelenggaraan pemerintah, penataan dan pengembangan wilayah** | | | | Terselenggaranya pemerintahan yang melayani dengan baik | 12 Bulan | | | **144,800,000** | **152,040,000** | | |
| 30.03. | Peningkatan operasional teknis perangkat daerah | | | Kab. Natuna | | | Penyediaan operasional kegiatan-kegiatan di kecamatan | 12 Bulan | 144,800,000 | 152,040,000 | | Kecamatan Subi |
| | - Operasional kegiatan-kegiatan di Kecamatan | | | Kecamatan Subi | | | Penyediaan operasional kegiatan-kegiatan di kecamatan | 12 Bulan | 144,800,000 | 152,040,000 | Sedang Berjalan | |
| **01.** | **Program Pelayanan Administrasi Perkantoran** | | | | Jumlah bulan pelayanan administrasi perkantoran | 12 Bulan | | | **3,199,192,486** | **3,354,152,110** | | |
| 01.01. | Penyediaan jasa surat menyurat | | | Kab. Natuna | | | Jumlah bulan penyediaan jasa surat menyurat | 12 Bulan | 15,000,000 | 15,750,000 | | Kecamatan Pulau Tiga |
| | - Belanja perangko, materai dan benda pos lainnya | | | Kecamatan Pulau Tiga | | | Jumlah bulan penyediaan jasa surat menyurat | 12 Bulan | 15,000,000 | 15,750,000 | Sedang Berjalan | |
| 01.02. | Penyediaan jasa komunikasi, sumber daya air dan listrik | | | Kab. Natuna | | | Jumlah bulan penyediaan jasa komunikasi, sumber daya air dan listrik | 12 Bulan | 18,000,000 | 18,900,000 | | Kecamatan Pulau Tiga |
| | - Belanja jasa komunikasi,sumber daya air dan listrik | | | Kecamatan Pulau Tiga | | | Jumlah bulan penyediaan jasa komunikasi, sumber daya air dan listrik | 12 Bulan | 18,000,000 | 18,900,000 | Sedang Berjalan | |
| 01.08. | Penyediaan jasa kebersihan kantor | | | Kab. Natuna | | | Jumlah bulan penyediaan jasa kebersihan kantor | 12 Bulan | 25,000,000 | 26,250,000 | | Kecamatan Pulau Tiga |
| | - Belanja peralatan dan kebersihan kantor | | | Kecamatan Pulau Tiga | | | Jumlah bulan penyediaan jasa kebersihan kantor | 12 Bulan | 25,000,000 | 26,250,000 | Sedang Berjalan | |
| 01.10. | Penyediaan alat tulis kantor | | | Kab. Natuna | | | Jumlah bulan alat tulis kantor | 12 Bulan | 45,000,000 | 47,250,000 | | Kecamatan Pulau Tiga |
| | - Belanja alat tulis kantor | | | Kecamatan Pulau Tiga | | | Jumlah bulan alat tulis kantor | 12 Bulan | 45,000,000 | 47,250,000 | Sedang Berjalan | |
| 01.11. | Penyediaan barang cetakan dan penggandaan | | | Kab. Natuna | | | Jumlah bulan penyediaan barang cetakan dan penggandaan | 12 Bulan | 40,000,000 | 42,000,000 | | Kecamatan Pulau Tiga |
| | - Belanja cetak dan penggandaan | | | Kecamatan Pulau Tiga | | | Jumlah bulan penyediaan barang cetakan dan penggandaan | 12 Bulan | 40,000,000 | 42,000,000 | Sedang Berjalan | |
| 01.13. | Penyediaan peralatan dan perlengkapan kantor | | | Kab. Natuna | | | Jumlah jenis peralatan dan perlengkapan kantor | 30 Unit | 192,000,000 | 201,600,000 | | Kecamatan Pulau Tiga |
| | - pengadaan lemari arsip kantor camat | | | Kecamatan Pulau Tiga | | | Jumlah jenis peralatan dan perlengkapan kantor | 4 Paket | 32,000,000 | 33,600,000 | Sedang Berjalan | |
| | - pengadaan Laptop kantor camat | | | Kecamatan Pulau Tiga | | | Jumlah jenis peralatan dan perlengkapan kantor | 2 Unit | 20,000,000 | 21,000,000 | Sedang Berjalan | |
| | - pengadaan AC kantor camat | | | Kecamatan Pulau Tiga | | | Jumlah jenis peralatan dan perlengkapan kantor | 6 Unit | 44,000,000 | 46,200,000 | Sedang Berjalan | |
| | - Pengadaan tenda, kursi dan perlengkapan hias pengantin PKK | | | Kecamatan Pulau Tiga | | | Jumlah jenis peralatan dan perlengkapan kantor | 1 Paket | 47,500,000 | 49,875,000 | Sedang Berjalan | |
| | - Pengadaan TV kantor camat | | | Kecamatan Pulau Tiga | | | Jumlah jenis peralatan dan perlengkapan kantor | 1 Unit | 8,000,000 | 8,400,000 | Sedang Berjalan | |
| | | | | | | | | | | | | |

| Kode | Urusan/Bidang Urusan Pemerintahan/ Program/Kegiatan | Prioritas Daerah | Sasaran Pembangunan Daerah | Lokasi | Indikator Kinerja | | | | Pagu Indikatif | Prakiraan Maju | Jenis Prog & Keg | Perangkat Daerah |
|---|---|---|---|---|---|---|---|---|---|---|---|---|
| | | | | | Program/Outcome | | Kegiatan/Output | | | | | |
| | | | | | Uraian | Target | Uraian | Target | | | | |
| (1) | (2) | (3) | (4) | (5) | (6) | (7) | (8) | (9) | (10) | (11) | (12) | (13) |
| | - belanja pengadaan receiver dan parabola | | | Kecamatan Pulau Tiga | | | Jumlah jenis peralatan dan perlengkapan kantor | 1 Unit | 7,500,000 | 7,875,000 | Sedang Berjalan | |
| | - Pengadaan Komputer (PC) all in one kantor camat | | | Kecamatan Pulau Tiga | | | Jumlah jenis peralatan dan perlengkapan kantor | 2 Unit | 23,000,000 | 24,150,000 | Sedang Berjalan | |
| | - Pengadaan Refiter di Desa Sabang Mawang Balai | | | Desa Sabang Mawang | | | Jumlah jenis peralatan dan perlengkapan kantor | 1 Unit | 10,000,000 | 10,500,000 | Sedang Berjalan | |
| 01.15. | Penyediaan bahan bacaan dan peraturan perundang-undangan | | | Kab. Natuna | | | Jumlah bulan penyediaan bahan bacaan dan peraturan perundang-undangan | 12 Bulan | 15,000,000 | 15,750,000 | | Kecamatan Pulau Tiga |
| | - Belanja surat kabar/majalah dan percetakan buku perundang-undangan | | | Kecamatan Pulau Tiga | | | Jumlah bulan penyediaan bahan bacaan dan peraturan perundang-undangan | 12 Bulan | 15,000,000 | 15,750,000 | Sedang Berjalan | |
| 01.17. | Penyediaan makanan dan minuman | | | Kab. Natuna | | | Jumlah bulan penyediaan makanan dan minuman | 12 Bulan | 20,000,000 | 21,000,000 | | Kecamatan Pulau Tiga |
| | - belanja makanan dan minuman peserta rapat dan tamu | | | Kecamatan Pulau Tiga | | | Jumlah bulan penyediaan makanan dan minuman | 12 Bulan | 20,000,000 | 21,000,000 | Sedang Berjalan | |
| 01.18. | Rapat-rapat koordinasi dan konsultasi keluar daerah | | | Kab. Natuna | | | Jumlah koordinasi luar daerah | 12 Kali | 120,000,000 | 126,000,000 | | Kecamatan Pulau Tiga |
| | - perjalanan dinas dalam daerah | | | Kecamatan Pulau Tiga | | | Jumlah koordinasi luar daerah | 12 OK | 20,000,000 | 21,000,000 | Sedang Berjalan | |
| | - Belanja perjalanan dinas luar daerah | | | Kecamatan Pulau Tiga | | | Jumlah koordinasi luar daerah | 12 OK | 100,000,000 | 105,000,000 | Sedang Berjalan | |
| 01.19. | Penyediaan jasa tenaga pendukung administrasi/teknis perkantoran | | | Kab. Natuna | | | Jumlah pegawai | 7 Orang | 2,701,892,486 | 2,831,987,110 | | Kecamatan Pulau Tiga |
| | - Pembayaran gaji dan tunjangan PTT | | | Kecamatan Pulau Tiga | | | Jumlah pegawai | 7 OB | 262,600,000 | 275,730,000 | Sedang Berjalan | |
| | - Gaji dan Tunjangan ASN | | | Kecamatan Pulau Tiga | | | Jumlah pegawai | 1 Tahun | 2,339,292,486 | 2,456,257,110 | Sedang Berjalan | |
| | - Gaji tenaga honorer/ PTT | | | Kecamatan Pulau Tiga | | | Jumlah pegawai | 7 Orang | 100,000,000 | 100,000,000 | Sedang Berjalan | |
| 01.20. | Rapat-rapat koordinasi dalam daerah | | | Kab. Natuna | | | Jumlah laporan | 2 Kali | 7,300,000 | 7,665,000 | | Kecamatan Pulau Tiga |
| | - Penyusunan profil kecamatan | | | Kecamatan Pulau Tiga | | | Jumlah laporan | 2 Profil | 7,300,000 | 7,665,000 | Sedang Berjalan | |
| **02.** | **Program Peningkatan Sarana dan Prasarana Aparatur** | | | | Persentase Ketersediaan Sarana dan Prasarana Aparatur | 75 Persen | | | **723,000,000** | **759,150,000** | | |
| 02.05. | Pengadaan kendaraan dinas/operasional | | | Kab. Natuna | | | Jumlah kendaraan dinas | 3 Unit | 390,000,000 | 409,500,000 | | Kecamatan Pulau Tiga |
| | - Pengadaan transfortasi laut/ speed boat | | | Desa Sabang Mawang Barat | | | Jumlah kendaraan dinas | 1 Unit | 75,000,000 | 78,750,000 | Sedang Berjalan | |
| | - Pengadaan mobil pick up kecamatan | | | Kecamatan Pulau Tiga | | | Jumlah kendaraan dinas | 1 Unit | 200,000,000 | 210,000,000 | Sedang Berjalan | |
| | - Pengadaan Speed boad Sarana Transportasi PKK Desa Tanjung Batang | | | Desa Tanjung Batang | | | Jumlah kendaraan dinas | 1 Unit | 50,000,000 | 52,500,000 | Sedang Berjalan | |
| | | | | | | | | | | | | |

| Kode | Urusan/Bidang Urusan Pemerintahan/ Program/Kegiatan | Prioritas Daerah | Sasaran Pembangunan Daerah | Lokasi | Indikator Kinerja | | | | Pagu Indikatif | Prakiraan Maju | Jenis Prog & Keg | Perangkat Daerah |
|---|---|---|---|---|---|---|---|---|---|---|---|---|
| | | | | | Program/Outcome | | Kegiatan/Output | | | | | |
| | | | | | Uraian | Target | Uraian | Target | | | | |
| (1) | (2) | (3) | (4) | (5) | (6) | (7) | (8) | (9) | (10) | (11) | (12) | (13) |
| | - Pengadaan Kendaraan Dinas | | | Kecamatan Pulau Tiga | | | Jumlah kendaraan dinas | 3 Unit | 65,000,000 | 68,250,000 | Sedang Berjalan | |
| 02.22. | Pemeliharaan rutin/berkala gedung kantor | | | Kab. Natuna | | | Jumlah gedung yang dipelihara | 1 Gedung | 165,000,000 | 173,250,000 | | Kecamatan Pulau Tiga |
| | - Rehab/renovasi gedung kantor camat | | | Kecamatan Pulau Tiga | | | Jumlah gedung yang dipelihara | 1 Gedung | 90,000,000 | 94,500,000 | Sedang Berjalan | |
| | - Pemeliharaan rutin gedung kantor camat | | | Kecamatan Pulau Tiga | | | Jumlah gedung yang dipelihara | 1 Gedung | 50,000,000 | 52,500,000 | Sedang Berjalan | |
| | - pengadaan teralis jendela kantor camat | | | Kecamatan Pulau Tiga | | | Jumlah gedung yang dipelihara | 25 Unit | 25,000,000 | 26,250,000 | Sedang Berjalan | |
| 02.24. | Pemeliharaan rutin/berkala kendaraan dinas/operasional | | | Kab. Natuna | | | Jumlah kendaraan dinas operasional yang dipelihara | 7 Unit | 50,000,000 | 52,500,000 | | Kecamatan Pulau Tiga |
| | - Pemeliharaan kendaraan dinas (sepeda motor) | | | Kecamatan Pulau Tiga | | | Jumlah kendaraan dinas operasional yang dipelihara | 7 Unit | 50,000,000 | 52,500,000 | Sedang Berjalan | |
| 02.30. | Pemeliharaan rutin/berkala peralatan dan perlengkapan kantor | | | Kab. Natuna | | | Jumlah jenis peralatan dan perlengkapan kantor yang dipelihara | 8 Jenis | 18,000,000 | 18,900,000 | | Kecamatan Pulau Tiga |
| | - Belanja pemeliharaan dan peralatan kantor | | | Kecamatan Pulau Tiga | | | Jumlah jenis peralatan dan perlengkapan kantor yang dipelihara | 8 Paket | 18,000,000 | 18,900,000 | Sedang Berjalan | |
| 02.33. | Pemeliharaan rutin/berkala alat-alat angkutan | | | Kab. Natuna | | | Jumlah angkutan laut yang dipelihara | 1 Unit | 50,000,000 | 52,500,000 | | Kecamatan Pulau Tiga |
| | - Rehab/renovasi kendaraan laut (Speed boat) Kecamatan | | | Kecamatan Pulau Tiga | | | Jumlah angkutan laut yang dipelihara | 1 Unit | 50,000,000 | 52,500,000 | Sedang Berjalan | |
| 02.34. | Pemeliharaan rutin/berkala rumah singgah kecamatan | | | Kab. Natuna | | | Jumlah rumah singgah yang dipelihara | 1 Unit | 50,000,000 | 52,500,000 | | Kecamatan Pulau Tiga |
| | - rehab/renovasi rumah singgah kecamatan | | | Kecamatan Pulau Tiga | | | Jumlah rumah singgah yang dipelihara | 1 Paket | 50,000,000 | 52,500,000 | Alternatif | |
| **05.** | **Program Peningkatan Kapasitas Sumber Daya Aparatur** | | | | Persentase Aparatur yang Bersertifikasi | 75 Persen | | | **45,000,000** | **47,250,000** | | |
| 05.04. | Kursus dan peningkatan ketrampilan aparatur | | | Kab. Natuna | | | Jumlah aparatur yang mengikuti kursus aparatur | 6 Orang | 45,000,000 | 47,250,000 | | Kecamatan Pulau Tiga |
| | - Bimbingan teknis ASN | | | Kecamatan Pulau Tiga | | | Jumlah aparatur yang mengikuti kursus aparatur | 3 OPD | 45,000,000 | 47,250,000 | Sedang Berjalan | |
| **06.** | **Program Peningkatan Pengembangan Sistem Pelaporan Capaian Kinerja dan Keuangan** | | | | Predikat/ Nilai Akuntabilitas | 80 Nilai/ Predikat | | | **20,000,000** | **21,000,000** | | |
| 06.01. | Penyusunan laporan capaian kinerja dan ikhtisar realisasi kinerja SKPD | | | Kab. Natuna | | | Jumlah laporan | 2 Laporan | 20,000,000 | 21,000,000 | | Kecamatan Pulau Tiga |
| | - Penyusunan renstra dan renja | | | Kecamatan Pulau Tiga | | | Jumlah laporan | 2 Laporan | 20,000,000 | 21,000,000 | Baru | |
| **07.** | **Program Pembinaan Keagamaan** | | | | Peringkat prestasi MTQ tingkat Kabupaten | 2 Peringkat | | | **110,000,000** | **115,500,000** | | |
| 07.02. | Penyelenggaraan MTQ/STQ | | | Kab. Natuna | | | Jumlah penyelenggaraan MTQ/STQ tingkat Kecamatan dan Kelurahan | 4 Kali | 50,000,000 | 52,500,000 | | Kecamatan Pulau Tiga |
| | | | | | | | | | | | | |

| Kode | Urusan/Bidang Urusan Pemerintahan/ Program/Kegiatan | Prioritas Daerah | Sasaran Pembangunan Daerah | Lokasi | Indikator Kinerja | | | | Pagu Indikatif | Prakiraan Maju | Jenis Prog & Keg | Perangkat Daerah |
|---|---|---|---|---|---|---|---|---|---|---|---|---|
| | | | | | Program/Outcome | | Kegiatan/Output | | | | | |
| | | | | | Uraian | Target | Uraian | Target | | | | |
| (1) | (2) | (3) | (4) | (5) | (6) | (7) | (8) | (9) | (10) | (11) | (12) | (13) |
| | - penyelenggaran MTQ tingkat Kecamatan | | | Kecamatan Pulau Tiga | | | Jumlah penyelenggaraan MTQ/STQ tingkat Kecamatan dan Kelurahan | 4 Kegiatan | 50,000,000 | 52,500,000 | Sedang Berjalan | |
| 07.06. | Pengiriman Peserta MTQ/STQ | | | Kab. Natuna | | | Jumlah peserta STQ yang dibina | 100 Orang | 50,000,000 | 52,500,000 | | Kecamatan Pulau Tiga |
| | - Pembinaan peserta STQ | | | Kecamatan Pulau Tiga | | | Jumlah peserta STQ yang dibina | 100 Orang | 50,000,000 | 52,500,000 | Sedang Berjalan | |
| 07.24. | Pembinaan LPTQ | | | Kab. Natuna | | | Jumlah LPTQ Kecamatan yang dibina | 1 LPTQ | 10,000,000 | 10,500,000 | | Kecamatan Pulau Tiga |
| | - Pembinaan LPTQ | | | Kecamatan Pulau Tiga | | | Jumlah LPTQ Kecamatan yang dibina | 1 Organisasi | 10,000,000 | 10,500,000 | Sedang Berjalan | |
| **30.** | **Program peningkatan pembinaan penyelenggaraan pemerintah, penataan dan pengembangan wilayah** | | | | Terselenggaranya pemerintahan yang melayani dengan baik | 12 Bulan | | | **167,667,000** | **176,050,350** | | |
| 30.03. | Peningkatan operasional teknis perangkat daerah | | | Kab. Natuna | | | Penyediaan operasional kegiatan-kegiatan di kecamatan | 12 Bulan | 137,767,000 | 144,655,350 | | Kecamatan Pulau Tiga |
| | - Operasional Kegiatan-kegiatan di kecamatan | | | Kecamatan Pulau Tiga | | | Penyediaan operasional kegiatan-kegiatan di kecamatan | 12 Paket | 137,767,000 | 144,655,350 | | |
| 30.11. | Penerapan pelayanan administrasi terpadu kecamatan (PATEN) | | | Kab. Natuna | | | Jumlah kecamatan yang menerapkan PATEN | 1 Kecamatan | 10,000,000 | 10,500,000 | | Kecamatan Pulau Tiga |
| | - Penerapan PATEN di Kecamatan | | | Kecamatan Pulau Tiga | | | Jumlah kecamatan yang menerapkan PATEN | 1 Kegiatan | 10,000,000 | 10,500,000 | | |
| 30.17. | Sosialisasi administrasi pertanahan | | | Kab. Natuna | | | Jumlah peserta sosialiasi pertanahan RT dan RW | 165 Orang | 19,900,000 | 20,895,000 | | Kecamatan Pulau Tiga |
| | - Sosialisasi permasalahan pertanahan kepada RT dan RW | | | Kecamatan Pulau Tiga | | | Jumlah peserta sosialiasi pertanahan RT dan RW | 165 Kali | 19,900,000 | 20,895,000 | | |
| **01.** | **Program Pelayanan Administrasi Perkantoran** | | | | Jumlah bulan pelayanan administrasi perkantoran | 12 Bulan | | | **3,146,807,976** | **3,299,148,375** | | |
| 01.01. | Penyediaan jasa surat menyurat | | | Kab. Natuna | | | Jumlah bulan penyediaan jasa surat menyurat | 12 Bulan | 5,000,000 | 5,250,000 | | Kecamatan Bunguran Tengah |
| | - Penyediaan jasa surat menyurat | | | Kecamatan Bunguran Tengah | | | Jumlah bulan penyediaan jasa surat menyurat | 12 Bulan | 5,000,000 | 5,250,000 | | |
| 01.02. | Penyediaan jasa komunikasi, sumber daya air dan listrik | | | Kab. Natuna | | | Jumlah bulan penyediaan jasa komunikasi, sumber daya air listrik | 12 Bulan | 65,000,000 | 68,250,000 | | Kecamatan Bunguran Tengah |
| | - Penyedian Jasa Komunikasi, Sumber Daya Air dan Listrik | | | Kecamatan Bunguran Tengah | | | Jumlah bulan penyediaan jasa komunikasi, sumber daya air listrik | 12 Bulan | 65,000,000 | 68,250,000 | | |
| 01.08. | Penyediaan jasa kebersihan kantor | | | Kab. Natuna | | | Jumlah bulan penyediaan jasa kebersihan kantor | 12 Bulan | 10,000,000 | 10,500,000 | | Kecamatan Bunguran Tengah |
| | - Peyediaan jasa kebersihan kantor | | | Kecamatan Bunguran Tengah | | | Jumlah bulan penyediaan jasa kebersihan kantor | 12 Bulan | 10,000,000 | 10,500,000 | | |
| 01.10. | Penyediaan alat tulis kantor | | | Kab. Natuna | | | Jumlah bulan penyediaan alat tulis kantor | 12 Bulan | 35,000,000 | 36,750,000 | | Kecamatan Bunguran Tengah |

| Kode | Urusan/Bidang Urusan Pemerintahan/ Program/Kegiatan | Prioritas Daerah | Sasaran Pembangunan Daerah | Lokasi | Indikator Kinerja | | | | Pagu Indikatif | Prakiraan Maju | Jenis Prog & Keg | Perangkat Daerah |
|---|---|---|---|---|---|---|---|---|---|---|---|---|
| | | | | | Program/Outcome | | Kegiatan/Output | | | | | |
| | | | | | Uraian | Target | Uraian | Target | | | | |
| (1) | (2) | (3) | (4) | (5) | (6) | (7) | (8) | (9) | (10) | (11) | (12) | (13) |
| | - Penyediaan alat tulis kantor | | | Kecamatan Bunguran Tengah | | | Jumlah bulan penyediaan alat tulis kantor | 12 Bulan | 35,000,000 | 36,750,000 | | |
| 01.11. | Penyediaan barang cetakan dan penggandaan | | | Kab. Natuna | | | Jumlah bulan penyediaan barang cetakan dan penggandaan | 12 Bulan | 40,000,000 | 42,000,000 | | Kecamatan Bunguran Tengah |
| | - Peyediaan barang cetakan dan penggandaan | | | Kecamatan Bunguran Tengah | | | Jumlah bulan penyediaan barang cetakan dan penggandaan | 12 Bulan | 40,000,000 | 42,000,000 | | |
| 01.13. | Penyediaan peralatan dan perlengkapan kantor | | | Kab. Natuna | | | Jumlah jenis penyediaan peralatan dan perlengkapan kantor | 20 Jenis | 95,500,000 | 100,275,000 | | Kecamatan Bunguran Tengah |
| | - Pengadaan lemari arsip | | | Kecamatan Bunguran Tengah | | | Jumlah jenis penyediaan peralatan dan perlengkapan kantor | 2 Unit | 12,000,000 | 12,600,000 | Sedang Berjalan | |
| | - Pengadaan sofa | | | Kecamatan Bunguran Tengah | | | Jumlah jenis penyediaan peralatan dan perlengkapan kantor | 1 Set | 12,000,000 | 12,600,000 | Sedang Berjalan | |
| | - Pengadaan laptop | | | Kecamatan Bunguran Tengah | | | Jumlah jenis penyediaan peralatan dan perlengkapan kantor | 2 Unit | 40,000,000 | 42,000,000 | Sedang Berjalan | |
| | - Pengadaan gorden/ tirai | | | Kecamatan Bunguran Tengah | | | Jumlah jenis penyediaan peralatan dan perlengkapan kantor | 1 Set | 15,000,000 | 15,750,000 | Sedang Berjalan | |
| | - Pengadaan printer | | | Kecamatan Bunguran Tengah | | | Jumlah jenis penyediaan peralatan dan perlengkapan kantor | 3 Unit | 9,000,000 | 9,450,000 | Sedang Berjalan | |
| | - Pengadaan Kipas Angin | | | Kecamatan Bunguran Tengah | | | Jumlah jenis penyediaan peralatan dan perlengkapan kantor | 5 Buah | 7,500,000 | 7,875,000 | Sedang Berjalan | |
| 01.15. | Penyediaan bahan bacaan dan peraturan perundang-undangan | | | Kab. Natuna | | | Jumlah bulan penyediaan bahan bacaan dan peraturan perundang-undangan | 12 Bulan | 20,000,000 | 21,000,000 | | Kecamatan Bunguran Tengah |
| | - Penyediaan bahan bacaan dan peraturan perundang-undangan | | | Kecamatan Bunguran Tengah | | | Jumlah bulan penyediaan bahan bacaan dan peraturan perundang-undangan | 12 Bulan | 20,000,000 | 21,000,000 | | |
| 01.17. | Penyediaan makanan dan minuman | | | Kab. Natuna | | | Jumlah bulan penyediaan makanan dan minuman | 12 Bulan | 32,800,000 | 34,440,000 | | Kecamatan Bunguran Tengah |
| | - Penyediaan makanan dan minuman | | | Kecamatan Bunguran Tengah | | | Jumlah bulan penyediaan makanan dan minuman | 12 Bulan | 32,800,000 | 34,440,000 | | |
| 01.18. | Rapat-rapat koordinasi dan konsultasi keluar daerah | | | Kab. Natuna | | | Jumlah koordinasi luar daerah | 8 Kali | 141,200,000 | 148,260,000 | | Kecamatan Bunguran Tengah |
| | - Rapat-rapat kordinasi dan konsultasi ke luar daerah | | | Kecamatan Bunguran Tengah | | | Jumlah koordinasi luar daerah | 8 Kali | 141,200,000 | 148,260,000 | | |
| 01.19. | Penyediaan jasa tenaga pendukung administrasi/teknis perkantoran | | | Kab. Natuna | | | Jumlah pegawai | 11 Orang | 2,655,520,976 | 2,783,297,025 | | Kecamatan Bunguran Tengah |
| | | | | | | | | | | | | |

| Kode | Urusan/Bidang Urusan Pemerintahan/ Program/Kegiatan | Prioritas Daerah | Sasaran Pembangunan Daerah | Lokasi | Indikator Kinerja | | | | Pagu Indikatif | Prakiraan Maju | Jenis Prog & Keg | Perangkat Daerah |
|---|---|---|---|---|---|---|---|---|---|---|---|---|
| | | | | | Program/Outcome | | Kegiatan/Output | | | | | |
| | | | | | Uraian | Target | Uraian | Target | | | | |
| (1) | (2) | (3) | (4) | (5) | (6) | (7) | (8) | (9) | (10) | (11) | (12) | (13) |
| | - Penyediaan gaji dan tunjangan ASN | | | Kecamatan Bunguran Tengah | | | Jumlah pegawai | 20 Orang | 237,600,000 | 249,480,000 | | |
| | - Gaji tenaga honorer/ PTT | | | Kecamatan Bunguran Tengah | | | Jumlah pegawai | 11 Orang | 100,000,000 | 100,000,000 | Sedang Berjalan | |
| | - Gaji dan Tunjangan ASN | | | Kecamatan Bunguran Tengah | | | Jumlah pegawai | 1 Tahun | 2,317,920,976 | 2,433,817,025 | Sedang Berjalan | |
| 01.20. | Rapat-rapat koordinasi dalam daerah | | | Kab. Natuna | | | Jumlah koordinasi dalam daerah | 6 Kali | 46,787,000 | 49,126,350 | | Kecamatan Bunguran Tengah |
| | - Perjalan dinas dalam daerah | | | Kecamatan Bunguran Tengah | | | Jumlah koordinasi dalam daerah | 60 OK | 46,787,000 | 49,126,350 | | |
| **02.** | **Program Peningkatan Sarana dan Prasarana Aparatur** | | | | Persentase Ketersediaan Sarana dan Prasarana Aparatur | 75 Persen | | | **172,000,000** | **180,600,000** | | |
| 02.05. | Pengadaan kendaraan dinas/operasional | | | Kab. Natuna | | | Jumlah kendaraan dinas | 2 Unit | 60,000,000 | 63,000,000 | | Kecamatan Bunguran Tengah |
| | - Pengadaan kendaraan dinas roda dua | | | Kecamatan Bunguran Tengah | | | Jumlah kendaraan dinas | 2 Unit | 60,000,000 | 63,000,000 | Sedang Berjalan | |
| 02.22. | Pemeliharaan rutin/berkala gedung kantor | | | Kab. Natuna | | | Jumlah gedung yang dipelihara | 1 Gedung | 50,000,000 | 52,500,000 | | Kecamatan Bunguran Tengah |
| | - Pemeliharaan rutin/berkala gedung kantor | | | Kecamatan Bunguran Tengah | | | Jumlah gedung yang dipelihara | 1 Unit | 50,000,000 | 52,500,000 | | |
| 02.24. | Pemeliharaan rutin/berkala kendaraan dinas/operasional | | | Kab. Natuna | | | Jumlah kendaraan dinas operasional yang dipelihara | 7 Unit | 50,000,000 | 52,500,000 | | Kecamatan Bunguran Tengah |
| | - Pemeliharaan rutin/berkala kendaraan dinas /operasional | | | Kecamatan Bunguran Tengah | | | Jumlah kendaraan dinas operasional yang dipelihara | 7 Unit | 50,000,000 | 52,500,000 | | |
| 02.30. | Pemeliharaan rutin/berkala peralatan dan perlengkapan kantor | | | Kab. Natuna | | | Jumlah bulan pemeliharaan peralatan dan perlengkapan | 12 Bulan | 12,000,000 | 12,600,000 | | Kecamatan Bunguran Tengah |
| | - Pemeliharaan rutin/berkala peralatan gedung kantor | | | Kecamatan Bunguran Tengah | | | Jumlah bulan pemeliharaan peralatan dan perlengkapan | 12 Bulan | 12,000,000 | 12,600,000 | | |
| **03.** | **Program Peningkatan Disiplin Aparatur** | | | | Persentase kehadiran pegawai | 95 Persen | | | **30,000,000** | **31,500,000** | | |
| 03.02. | Pengadaan pakaian dinas beserta kelengkapannya | | | Kab. Natuna | | | Jumlah pengadaan pakaian | 1 Satker | 20,000,000 | 21,000,000 | | Kecamatan Bunguran Tengah |
| | - Pengadaan pakaian dinas beserta perlengkapannya | | | Kecamatan Bunguran Tengah | | | Jumlah pengadaan pakaian | 1 Pasangan | 20,000,000 | 21,000,000 | | |
| 03.05. | Pengadaan pakaian khusus hari-hari tertentu | | | Kab. Natuna | | | Jumlah pengadaan pakaian | 0 Satker | 10,000,000 | 10,500,000 | | Kecamatan Bunguran Tengah |
| | | | | | | | | | | | | |

| Kode | Urusan/Bidang Urusan Pemerintahan/ Program/Kegiatan | Prioritas Daerah | Sasaran Pembangunan Daerah | Lokasi | Indikator Kinerja | | | | Pagu Indikatif | Prakiraan Maju | Jenis Prog & Keg | Perangkat Daerah |
|---|---|---|---|---|---|---|---|---|---|---|---|---|
| | | | | | Program/Outcome | | Kegiatan/Output | | | | | |
| | | | | | Uraian | Target | Uraian | Target | | | | |
| (1) | (2) | (3) | (4) | (5) | (6) | (7) | (8) | (9) | (10) | (11) | (12) | (13) |
| | - Pengadaan pakaian khusus hari-hari tertentu | | | Kecamatan Bunguran Tengah | | | Jumlah pengadaan pakaian | 0 Pasangan | 10,000,000 | 10,500,000 | | |
| **05.** | **Program Peningkatan Kapasitas Sumber Daya Aparatur** | | | | Persentase Aparatur yang Bersertifikasi | 75 Persen | | | **100,738,000** | **105,774,900** | | |
| 05.04. | Kursus dan peningkatan ketrampilan aparatur | | | Kab. Natuna | | | Jumlah aparatur yang mengikuti kursus aparatur | 20 Orang | 100,738,000 | 105,774,900 | | Kecamatan Bunguran Tengah |
| | - Bimbingan teknis implementasi peraturan perundang-undangan | | | Kecamatan Bunguran Tengah | | | Jumlah aparatur yang mengikuti kursus aparatur | 20 Orang | 100,738,000 | 105,774,900 | | |
| **06.** | **Program Peningkatan Pengembangan Sistem Pelaporan Capaian Kinerja dan Keuangan** | | | | Predikat/ Nilai Akuntabilitas | 80 Nilai/ Predikat | | | **35,000,000** | **36,750,000** | | |
| 06.01. | Penyusunan laporan capaian kinerja dan ikhtisar realisasi kinerja SKPD | | | Kab. Natuna | | | Jumlah laporan | 2 Laporan | 35,000,000 | 36,750,000 | | Kecamatan Bunguran Tengah |
| | - Penyusunan renstra dan renja | | | Kecamatan Bunguran Tengah | | | Jumlah laporan | 1 Dokumen | 20,000,000 | 21,000,000 | | |
| | - Penyususan laporan capaian kinerja dan ikhtisar realisasi kinerja SKPD | | | Kecamatan Bunguran Tengah | | | Jumlah laporan | 2 Laporan | 15,000,000 | 15,750,000 | | |
| **07.** | **Program Pembinaan Keagamaan** | | | | Peringkat prestasi MTQ tingkat Kabupaten | 2 Peringkat | | | **110,000,000** | **115,500,000** | | |
| 07.02. | Penyelenggaraan MTQ/STQ | | | Kab. Natuna | | | Jumlah penyelenggaraan MTQ/STQ tingkat Kecamatan dan Kelurahan | 4 Penyelenggaraan | 40,000,000 | 42,000,000 | | Kecamatan Bunguran Tengah |
| | - STQ Tingkat kecamatan | | | Kecamatan Bunguran Tengah | | | Jumlah penyelenggaraan MTQ/STQ tingkat Kecamatan dan Kelurahan | 1 Kegiatan | 40,000,000 | 42,000,000 | | |
| 07.06. | Pengiriman Peserta MTQ/STQ | | | Kab. Natuna | | | Jumlah peserta STQ yang dibina | 100 Orang | 50,000,000 | 52,500,000 | | Kecamatan Bunguran Tengah |
| | - Pembinaan peserta STQ | | | Kecamatan Bunguran Tengah | | | Jumlah peserta STQ yang dibina | 50 Orang | 50,000,000 | 52,500,000 | | |
| 07.24. | Pembinaan LPTQ | | | Kab. Natuna | | | Jumlah LPTQ Kecamatan yang dibina | 1 LPTQ | 20,000,000 | 21,000,000 | | Kecamatan Bunguran Tengah |
| | - Pembinaan LPTQ Kecamatan | | | Kecamatan Bunguran Tengah | | | Jumlah LPTQ Kecamatan yang dibina | 1 Lembaga | 20,000,000 | 21,000,000 | | |
| **30.** | **Program peningkatan pembinaan penyelenggaraan pemerintah, penataan dan pengembangan wilayah** | | | | Indeks kepuasan masyarakat | 12 Bulan | | | **261,187,000** | **274,246,350** | | |
| 30.03. | Peningkatan operasional teknis perangkat daerah | | | Kab. Natuna | | | Penyediaan operasional kegiatan-kegiatan di kecamatan | 12 Bulan | 261,187,000 | 274,246,350 | | Kecamatan Bunguran Tengah |
| | - Peningkatan operasinal teknis perangkat daerah | | | Kecamatan Bunguran Tengah | | | Penyediaan operasional kegiatan-kegiatan di kecamatan | 12 Bulan | 261,187,000 | 274,246,350 | | |
| | | | | | | | | | | | | |

| Kode | Urusan/Bidang Urusan Pemerintahan/ Program/Kegiatan | Prioritas Daerah | Sasaran Pembangunan Daerah | Lokasi | Indikator Kinerja | | | | Pagu Indikatif | Prakiraan Maju | Jenis Prog & Keg | Perangkat Daerah |
|---|---|---|---|---|---|---|---|---|---|---|---|---|
| | | | | | Program/Outcome | | Kegiatan/Output | | | | | |
| | | | | | Uraian | Target | Uraian | Target | | | | |
| (1) | (2) | (3) | (4) | (5) | (6) | (7) | (8) | (9) | (10) | (11) | (12) | (13) |
| **01.** | **Program Pelayanan Administrasi Perkantoran** | | | | Jumlah bulan pelayanan administrasi perkantoran | 12 Bulan | | | **3,554,902,627** | **3,722,647,758** | | |
| 01.01. | Penyediaan jasa surat menyurat | | | Kab. Natuna | | | Jumlah bulan penyediaan jasa surat menyurat | 12 Bulan | 6,000,000 | 6,300,000 | | Kecamatan Bunguran Timur Laut |
| | - Penyediaan jasa surat menyurat | | | Kecamatan Bunguran Timur Laut | | | Jumlah bulan penyediaan jasa surat menyurat | 12 Tahun | 6,000,000 | 6,300,000 | Sedang Berjalan | |
| 01.02. | Penyediaan jasa komunikasi, sumber daya air dan listrik | | | Kab. Natuna | | | Jumlah bulan jasa komunikasi, sumber daya air dan listrik | 12 Bulan | 26,100,000 | 27,405,000 | | Kecamatan Bunguran Timur Laut |
| | - jasa komunikasi , sumber daya air dan listrik | | | Kecamatan Bunguran Timur Laut | | | Jumlah bulan jasa komunikasi, sumber daya air dan listrik | 12 Bulan | 26,100,000 | 27,405,000 | Sedang Berjalan | |
| 01.08. | Penyediaan jasa kebersihan kantor | | | Kab. Natuna | | | Jumlah bulan penyediaan jasa kebersihan kantor | 12 Bulan | 10,000,000 | 10,500,000 | | Kecamatan Bunguran Timur Laut |
| | - belanja alat-alat kebersihan kantor | | | Kecamatan Bunguran Timur Laut | | | Jumlah bulan penyediaan jasa kebersihan kantor | 12 Bulan | 10,000,000 | 10,500,000 | Sedang Berjalan | |
| 01.10. | Penyediaan alat tulis kantor | | | Kab. Natuna | | | Jumlah bulan penyediaan alat tulis kantor | 12 Bulan | 35,000,000 | 36,750,000 | | Kecamatan Bunguran Timur Laut |
| | - belanja alat-alat tulis kantor | | | Kecamatan Bunguran Timur Laut | | | Jumlah bulan penyediaan alat tulis kantor | 12 Bulan | 35,000,000 | 36,750,000 | Sedang Berjalan | |
| 01.11. | Penyediaan barang cetakan dan penggandaan | | | Kab. Natuna | | | Jumlah bulan penyediaan barang cetakan dan penggandaan | 12 Bulan | 25,000,000 | 26,250,000 | | Kecamatan Bunguran Timur Laut |
| | - belanja barang cetakan dan penggandaan | | | Kecamatan Bunguran Timur Laut | | | Jumlah bulan penyediaan barang cetakan dan penggandaan | 12 Bulan | 25,000,000 | 26,250,000 | Sedang Berjalan | |
| 01.13. | Penyediaan peralatan dan perlengkapan kantor | | | Kab. Natuna | | | Jumlah jenis peralatan dan perlengkapan kantor | 10 Jenis | 150,800,000 | 158,340,000 | | Kecamatan Bunguran Timur Laut |
| | - Pengadaan laptop | | | Kecamatan Bunguran Timur Laut | | | Jumlah jenis peralatan dan perlengkapan kantor | 2 Unit | 40,000,000 | 42,000,000 | Sedang Berjalan | |
| | - Pengadaan printer | | | Kecamatan Bunguran Timur Laut | | | Jumlah jenis peralatan dan perlengkapan kantor | 4 Unit | 12,000,000 | 12,600,000 | Sedang Berjalan | |
| | - Pengadaan sofa | | | Kecamatan Bunguran Timur Laut | | | Jumlah jenis peralatan dan perlengkapan kantor | 1 Set | 10,000,000 | 10,500,000 | Sedang Berjalan | |
| | - Pengadaan AC | | | Kecamatan Bunguran Timur Laut | | | Jumlah jenis peralatan dan perlengkapan kantor | 4 Unit | 20,000,000 | 21,000,000 | Sedang Berjalan | |
| | | | | | | | | | | | | |

| Kode | Urusan/Bidang Urusan Pemerintahan/ Program/Kegiatan | Prioritas Daerah | Sasaran Pembangunan Daerah | Lokasi | Indikator Kinerja | | | | Pagu Indikatif | Prakiraan Maju | Jenis Prog & Keg | Perangkat Daerah |
|---|---|---|---|---|---|---|---|---|---|---|---|---|
| | | | | | Program/Outcome | | Kegiatan/Output | | | | | |
| | | | | | Uraian | Target | Uraian | Target | | | | |
| (1) | (2) | (3) | (4) | (5) | (6) | (7) | (8) | (9) | (10) | (11) | (12) | (13) |
| | - Pengadaan meja rapat | | | Kecamatan Bunguran Timur Laut | | | Jumlah jenis peralatan dan perlengkapan kantor | 1 Set | 19,800,000 | 20,790,000 | Sedang Berjalan | |
| | - Pengadaan kursi kerja | | | Kecamatan Bunguran Timur Laut | | | Jumlah jenis peralatan dan perlengkapan kantor | 2 Unit | 6,000,000 | 6,300,000 | Sedang Berjalan | |
| | - Pengadaan meja kerja | | | Kecamatan Bunguran Timur Laut | | | Jumlah jenis peralatan dan perlengkapan kantor | 2 Unit | 8,000,000 | 8,400,000 | Sedang Berjalan | |
| | - Pengadaan infokus | | | Kecamatan Bunguran Timur Laut | | | Jumlah jenis peralatan dan perlengkapan kantor | 1 Unit | 20,000,000 | 21,000,000 | Sedang Berjalan | |
| | - Pengadaan kursi ruang tunggu | | | Kecamatan Bunguran Timur Laut | | | Jumlah jenis peralatan dan perlengkapan kantor | 2 Set | 15,000,000 | 15,750,000 | Sedang Berjalan | |
| 01.15. | Penyediaan bahan bacaan dan peraturan perundang-undangan | | | Kab. Natuna | | | Jumlah bulan penyediaan bahan bacaan dan peraturan perundang-undangan | 12 Bulan | 5,000,000 | 5,250,000 | | Kecamatan Bunguran Timur Laut |
| | - bahan bacaan peraturan perundang-undangan | | | Kecamatan Bunguran Timur Laut | | | Jumlah bulan penyediaan bahan bacaan dan peraturan perundang-undangan | 12 Bulan | 5,000,000 | 5,250,000 | Sedang Berjalan | |
| 01.17. | Penyediaan makanan dan minuman | | | Kab. Natuna | | | Jumlah bulan penyediaan makanan dan minuman | 12 Bulan | 35,000,000 | 36,750,000 | | Kecamatan Bunguran Timur Laut |
| | - penyediaan makanan dan minuman | | | Kecamatan Bunguran Timur Laut | | | Jumlah bulan penyediaan makanan dan minuman | 12 Bulan | 35,000,000 | 36,750,000 | Sedang Berjalan | |
| 01.18. | Rapat-rapat koordinasi dan konsultasi keluar daerah | | | Kab. Natuna | | | Jumlah koordinasi luar daerah | 8 Kali | 176,500,000 | 185,325,000 | | Kecamatan Bunguran Timur Laut |
| | - koordinasi ke luar dearah | | | Kecamatan Bunguran Timur Laut | | | Jumlah koordinasi luar daerah | 8 Bulan | 176,500,000 | 185,325,000 | Sedang Berjalan | |
| 01.19. | Penyediaan jasa tenaga pendukung administrasi/teknis perkantoran | | | Kab. Natuna | | | Jumlah pegawai | 15 Orang | 3,085,502,627 | 3,229,777,758 | | Kecamatan Bunguran Timur Laut |
| | - tenaga pendudkung administrasi pememrintahan | | | Kecamatan Bunguran Timur Laut | | | Jumlah pegawai | 12 Bulan | 332,400,000 | 349,020,000 | Sedang Berjalan | |
| | - Gaji tenaga honorer/ PTT | | | Kecamatan Bunguran Timur Laut | | | Jumlah pegawai | 14 Orang | 200,000,000 | 200,000,000 | Sedang Berjalan | |
| | - Gaji dan Tunjangan ASN | | | Kecamatan Bunguran Timur Laut | | | Jumlah pegawai | 1 Tahun | 2,553,102,627 | 2,680,757,758 | Sedang Berjalan | |
| **02.** | **Program Peningkatan Sarana dan Prasarana Aparatur** | | | | Persentase Ketersediaan Sarana dan Prasarana Aparatur | 75 Persen | | | **224,020,000** | **235,221,000** | | |
| | | | | | | | | | | | | |

| Kode | Urusan/Bidang Urusan Pemerintahan/ Program/Kegiatan | Prioritas Daerah | Sasaran Pembangunan Daerah | Lokasi | Indikator Kinerja | | | | Pagu Indikatif | Prakiraan Maju | Jenis Prog & Keg | Perangkat Daerah |
|---|---|---|---|---|---|---|---|---|---|---|---|---|
| | | | | | Program/Outcome | | Kegiatan/Output | | | | | |
| | | | | | Uraian | Target | Uraian | Target | | | | |
| (1) | (2) | (3) | (4) | (5) | (6) | (7) | (8) | (9) | (10) | (11) | (12) | (13) |
| 02.05. | Pengadaan kendaraan dinas/operasional | | | Kab. Natuna | | | Jumlah kendaraan dinas | 2 Unit | 61,787,000 | 64,876,350 | | Kecamatan Bunguran Timur Laut |
| | - kendaraan dinas operasional | | | Kecamatan Bunguran Timur Laut | | | Jumlah kendaraan dinas | 2 Bulan | 61,787,000 | 64,876,350 | Sedang Berjalan | |
| 02.22. | Pemeliharaan rutin/berkala gedung kantor | | | Kab. Natuna | | | Jumlah gedung yang dipelihara | 1 Gedung | 66,597,000 | 69,926,850 | | Kecamatan Bunguran Timur Laut |
| | - pemeliharaan gedung dan kantor | | | Kecamatan Bunguran Timur Laut | | | Jumlah gedung yang dipelihara | 1 Bulan | 66,597,000 | 69,926,850 | Sedang Berjalan | |
| 02.24. | Pemeliharaan rutin/berkala kendaraan dinas/operasional | | | Kab. Natuna | | | Jumlah kendaraan dinas operasional yang dipelihara | 4 Unit | 77,855,000 | 81,747,750 | | Kecamatan Bunguran Timur Laut |
| | - pemeliharaan rutin kendaraan dinas | | | Kecamatan Bunguran Timur Laut | | | Jumlah kendaraan dinas operasional yang dipelihara | 4 | 77,855,000 | 81,747,750 | | |
| 02.30. | Pemeliharaan rutin/berkala peralatan dan perlengkapan kantor | | | Kab. Natuna | | | Jumlah bulan pemeliharaan peralatan dan perlengkapan kantor | 12 Bulan | 17,781,000 | 18,670,050 | | Kecamatan Bunguran Timur Laut |
| | - pemeliharaan berkala perlengkapan kantor | | | Kecamatan Bunguran Timur Laut | | | Jumlah bulan pemeliharaan peralatan dan perlengkapan kantor | 12 Tahun | 17,781,000 | 18,670,050 | Sedang Berjalan | |
| **05.** | **Program Peningkatan Kapasitas Sumber Daya Aparatur** | | | | Persentase Aparatur yang Bersertifikasi | 75 Persen | | | **106,925,000** | **112,271,250** | | |
| 05.04. | Kursus dan peningkatan ketrampilan aparatur | | | Kab. Natuna | | | Jumlah aparatur yang mengikuti kursus aparatur | 10 Orang | 106,925,000 | 112,271,250 | | Kecamatan Bunguran Timur Laut |
| | - kursus aparatur dan peningkatan keterampilan | | | Kecamatan Bunguran Timur Laut | | | Jumlah aparatur yang mengikuti kursus aparatur | 10 OB | 106,925,000 | 112,271,250 | Sedang Berjalan | |
| **06.** | **Program Peningkatan Pengembangan Sistem Pelaporan Capaian Kinerja dan Keuangan** | | | | Predikat/ Nilai Akuntabilitas | 80 Nilai/ Predikat | | | **16,180,000** | **16,989,000** | | |
| 06.01. | Penyusunan laporan capaian kinerja dan ikhtisar realisasi kinerja SKPD | | | Kab. Natuna | | | Jumlah laporan | 2 Laporan | 16,180,000 | 16,989,000 | | Kecamatan Bunguran Timur Laut |
| | - laporan capaian kinerja SKPD | | | Kecamatan Bunguran Timur Laut | | | Jumlah laporan | 2 Bulan | 16,180,000 | 16,989,000 | Sedang Berjalan | |
| **07.** | **Program Pembinaan Keagamaan** | | | | Peringkat prestasi MTQ tingkat Kabupaten | 1 Peringkat | | | **70,000,000** | **73,500,000** | | |
| 07.06. | Pengiriman Peserta MTQ/STQ | | | Kab. Natuna | | | Jumlah peserta STQ yang dibina | 30 Orang | 60,000,000 | 63,000,000 | | Kecamatan Bunguran Timur Laut |
| | - pembinaan peserta Mtq | | | Kecamatan Bunguran Timur Laut | | | Jumlah peserta STQ yang dibina | 30 OB | 60,000,000 | 63,000,000 | Sedang Berjalan | |
| | | | | | | | | | | | | |

| Kode | Urusan/Bidang Urusan Pemerintahan/ Program/Kegiatan | Prioritas Daerah | Sasaran Pembangunan Daerah | Lokasi | Indikator Kinerja | | | | Pagu Indikatif | Prakiraan Maju | Jenis Prog & Keg | Perangkat Daerah |
|---|---|---|---|---|---|---|---|---|---|---|---|---|
| | | | | | Program/Outcome | | Kegiatan/Output | | | | | |
| | | | | | Uraian | Target | Uraian | Target | | | | |
| (1) | (2) | (3) | (4) | (5) | (6) | (7) | (8) | (9) | (10) | (11) | (12) | (13) |
| 07.24. | Pembinaan LPTQ | | | Kab. Natuna | | | Jumlah LPTQ Kecamatan yang dibina | 1 LPTQ | 10,000,000 | 10,500,000 | | Kecamatan Bunguran Timur Laut |
| | - Pembinaan LPTQ Kecamatan | | | Kecamatan Bunguran Timur Laut | | | Jumlah LPTQ Kecamatan yang dibina | 1 | 10,000,000 | 10,500,000 | | |
| **30.** | **Program peningkatan pembinaan penyelenggaraan pemerintah, penataan dan pengembangan wilayah** | | | | Indeks kepuasan masyarakat | 12 Bulan | | | **250,000,000** | **262,500,000** | | |
| 30.03. | Peningkatan operasional teknis perangkat daerah | | | Kab. Natuna | | | Penyediaan operasional kegiatan-kegiatan di kecamatan | 12 Bulan | 215,000,000 | 225,750,000 | | Kecamatan Bunguran Timur Laut |
| | - operasional kegiatan kecamatan | | | Kecamatan Bunguran Timur Laut | | | Penyediaan operasional kegiatan-kegiatan di kecamatan | 12 Bulan | 215,000,000 | 225,750,000 | Sedang Berjalan | |
| 30.11. | Penerapan pelayanan administrasi terpadu kecamatan (PATEN) | | | Kab. Natuna | | | Jumlah kecamatan yang menerapkan PATEN | 1 Kecamatan | 10,000,000 | 10,500,000 | | Kecamatan Bunguran Timur Laut |
| | - penerpan pelayanan terpadu | | | Kecamatan Bunguran Timur Laut | | | Jumlah kecamatan yang menerapkan PATEN | 1 Laporan | 10,000,000 | 10,500,000 | Sedang Berjalan | |
| 30.17. | Sosialisasi administrasi pertanahan | | | Kab. Natuna | | | Jumlah peserta sosialiasi pertanahan RT dan RW | 50 Orang | 25,000,000 | 26,250,000 | | Kecamatan Bunguran Timur Laut |
| | - sosialisasi pertanahan di tingkat desa | | | Kecamatan Bunguran Timur Laut | | | Jumlah peserta sosialiasi pertanahan RT dan RW | 50 OB | 25,000,000 | 26,250,000 | Sedang Berjalan | |
| **01.** | **Program Pelayanan Administrasi Perkantoran** | | | | Jumlah bulan pelayanan administrasi perkantoran | 12 Bulan | | | **2,890,154,525** | **3,029,662,251** | | |
| 01.01. | Penyediaan jasa surat menyurat | | | Kab. Natuna | | | Jumlah bulan penyediaan jasa surat menyurat | 12 Bulan | 5,000,000 | 5,250,000 | | Kecamatan Bunguran Selatan |
| | - Belanja materai | | | Kecamatan Bunguran Selatan | | | Jumlah bulan penyediaan jasa surat menyurat | 12 Bulan | 5,000,000 | 5,250,000 | Sedang Berjalan | |
| 01.02. | Penyediaan jasa komunikasi, sumber daya air dan listrik | | | Kab. Natuna | | | Jumlah bulan penyediaan jasa komunikasi, sumber daya air dan listrik | 12 Bulan | 13,500,000 | 14,175,000 | | Kecamatan Bunguran Selatan |
| | - Belanja jasa komunkasi, air dan listrik | | | Kecamatan Bunguran Selatan | | | Jumlah bulan penyediaan jasa komunikasi, sumber daya air dan listrik | 12 Bulan | 13,500,000 | 14,175,000 | Sedang Berjalan | |
| 01.08. | Penyediaan jasa kebersihan kantor | | | Kab. Natuna | | | Jumlah bulan penyediaan jasa kebersihan kantor | 12 Bulan | 8,000,000 | 8,400,000 | | Kecamatan Bunguran Selatan |
| | - Belanja bahan pembersih kantor | | | Kecamatan Bunguran Selatan | | | Jumlah bulan penyediaan jasa kebersihan kantor | 12 Bulan | 8,000,000 | 8,400,000 | Sedang Berjalan | |
| 01.10. | Penyediaan alat tulis kantor | | | Kab. Natuna | | | Jumlah bulan penyediaan alat tulis kantor | 12 Bulan | 55,000,000 | 57,750,000 | | Kecamatan Bunguran Selatan |
| | | | | | | | | | | | | |

| Kode | Urusan/Bidang Urusan Pemerintahan/ Program/Kegiatan | Prioritas Daerah | Sasaran Pembangunan Daerah | Lokasi | Indikator Kinerja | | | | Pagu Indikatif | Prakiraan Maju | Jenis Prog & Keg | Perangkat Daerah |
|---|---|---|---|---|---|---|---|---|---|---|---|---|
| | | | | | Program/Outcome | | Kegiatan/Output | | | | | |
| | | | | | Uraian | Target | Uraian | Target | | | | |
| (1) | (2) | (3) | (4) | (5) | (6) | (7) | (8) | (9) | (10) | (11) | (12) | (13) |
| | - Belanja alat tulis kantor | | | Kecamatan Bunguran Selatan | | | Jumlah bulan penyediaan alat tulis kantor | 12 Bulan | 55,000,000 | 57,750,000 | Sedang Berjalan | |
| 01.11. | Penyediaan barang cetakan dan penggandaan | | | Kab. Natuna | | | Jumlah bulan penyediaan barang cetakan dan penggandaan | 12 Bulan | 30,000,000 | 31,500,000 | | Kecamatan Bunguran Selatan |
| | - Belanja cetak dan penggandaan | | | Kecamatan Bunguran Selatan | | | Jumlah bulan penyediaan barang cetakan dan penggandaan | 12 Bulan | 30,000,000 | 31,500,000 | Sedang Berjalan | |
| 01.13. | Penyediaan peralatan dan perlengkapan kantor | | | Kab. Natuna | | | Jumlah jenis peralatan dan perlengkapan kantor | 20 Unit | 150,250,000 | 157,762,500 | | Kecamatan Bunguran Selatan |
| | - Pengadaan Meja Kayu | | | Kecamatan Bunguran Selatan | | | Jumlah jenis peralatan dan perlengkapan kantor | 5 Unit | 20,000,000 | 21,000,000 | Sedang Berjalan | |
| | - Pengadaan meja kerja | | | Kecamatan Bunguran Selatan | | | Jumlah jenis peralatan dan perlengkapan kantor | 2 Unit | 8,000,000 | 8,400,000 | Sedang Berjalan | |
| | - Pengadaan kursi kerja | | | Kecamatan Bunguran Selatan | | | Jumlah jenis peralatan dan perlengkapan kantor | 2 Unit | 7,000,000 | 7,350,000 | Sedang Berjalan | |
| | - Pengadaan Kompor Gas | | | Kecamatan Bunguran Selatan | | | Jumlah jenis peralatan dan perlengkapan kantor | 0 Set | 1,500,000 | 1,575,000 | Sedang Berjalan | |
| | - Pengadaan AC | | | Kecamatan Bunguran Selatan | | | Jumlah jenis peralatan dan perlengkapan kantor | 2 Unit | 10,000,000 | 10,500,000 | Sedang Berjalan | |
| | - Pengadaan TV | | | Kecamatan Bunguran Selatan | | | Jumlah jenis peralatan dan perlengkapan kantor | 1 Unit | 3,250,000 | 3,412,500 | Sedang Berjalan | |
| | - Pengadaan Pakaian Olah Raga | | | Kecamatan Bunguran Selatan | | | Jumlah jenis peralatan dan perlengkapan kantor | 25 Unit | 13,000,000 | 13,650,000 | Sedang Berjalan | |
| | - Pengadaan komputer | | | Kecamatan Bunguran Selatan | | | Jumlah jenis peralatan dan perlengkapan kantor | 1 Unit | 15,000,000 | 15,750,000 | Sedang Berjalan | |
| | - Pengadaan Lemari Arsip filling cabinet | | | Kecamatan Bunguran Selatan | | | Jumlah jenis peralatan dan perlengkapan kantor | 8 Unit | 17,000,000 | 17,850,000 | Sedang Berjalan | |
| | - Pengadaan kursi Gedung Serba Guna Kecamatan | | | Kecamatan Bunguran Selatan | | | Jumlah jenis peralatan dan perlengkapan kantor | 25 Unit | 12,500,000 | 13,125,000 | Sedang Berjalan | |
| | - Pengadaan Kursi Futura | | | Kecamatan Bunguran Selatan | | | Jumlah jenis peralatan dan perlengkapan kantor | 100 Unit | 8,000,000 | 8,400,000 | Sedang Berjalan | |
| | - Pengadaan CCTV | | | Kecamatan Bunguran Selatan | | | Jumlah jenis peralatan dan perlengkapan kantor | 4 Unit | 20,000,000 | 21,000,000 | Sedang Berjalan | |
| | | | | | | | | | | | | |

| Kode | Urusan/Bidang Urusan Pemerintahan/ Program/Kegiatan | Prioritas Daerah | Sasaran Pembangunan Daerah | Lokasi | Indikator Kinerja | | | | Pagu Indikatif | Prakiraan Maju | Jenis Prog & Keg | Perangkat Daerah |
|---|---|---|---|---|---|---|---|---|---|---|---|---|
| | | | | | Program/Outcome | | Kegiatan/Output | | | | | |
| | | | | | Uraian | Target | Uraian | Target | | | | |
| (1) | (2) | (3) | (4) | (5) | (6) | (7) | (8) | (9) | (10) | (11) | (12) | (13) |
| | - Pengadaan lemari | | | Kecamatan Bunguran Selatan | | | Jumlah jenis peralatan dan perlengkapan kantor | 1 Unit | 8,000,000 | 8,400,000 | Sedang Berjalan | |
| | - Pengadaan Printer | | | Kecamatan Bunguran Selatan | | | Jumlah jenis peralatan dan perlengkapan kantor | 1 Unit | 7,000,000 | 7,350,000 | Sedang Berjalan | |
| 01.15. | Penyediaan bahan bacaan dan peraturan perundang-undangan | | | Kab. Natuna | | | Jumlah bulan penyediaan bahan bacaan dan peraturan perundang-undangan | 12 Bulan | 10,000,000 | 10,500,000 | | Kecamatan Bunguran Selatan |
| | - Belanja majalah, koran dan bahan bacaan peraturan perundang-undangan | | | Kecamatan Bunguran Selatan | | | Jumlah bulan penyediaan bahan bacaan dan peraturan perundang-undangan | 12 Bulan | 10,000,000 | 10,500,000 | Sedang Berjalan | |
| 01.17. | Penyediaan makanan dan minuman | | | Kab. Natuna | | | Jumlah bulan penyediaan makanan dan minuman | 12 Bulan | 40,000,000 | 42,000,000 | | Kecamatan Bunguran Selatan |
| | - Belanja makanan dan minuman rapat | | | Kecamatan Bunguran Selatan | | | Jumlah bulan penyediaan makanan dan minuman | 12 Bulan | 40,000,000 | 42,000,000 | Sedang Berjalan | |
| 01.18. | Rapat-rapat koordinasi dan konsultasi keluar daerah | | | Kab. Natuna | | | Jumlah koordinasi luar daerah | 8 Kali | 176,650,000 | 185,482,500 | | Kecamatan Bunguran Selatan |
| | - Perjalanan dinas luar daerah | | | Kecamatan Bunguran Selatan | | | Jumlah koordinasi luar daerah | 10 OK | 176,650,000 | 185,482,500 | Sedang Berjalan | |
| 01.19. | Penyediaan jasa tenaga pendukung administrasi/teknis perkantoran | | | Kab. Natuna | | | Jumlah pegawai | 10 Orang | 2,386,754,525 | 2,501,092,251 | | Kecamatan Bunguran Selatan |
| | - Gaji dan Tunjangan ASN | | | Kecamatan Bunguran Selatan | | | Jumlah pegawai | 1 Tahun | 2,023,154,525 | 2,124,312,251 | Sedang Berjalan | |
| | - Gaji tenaga honorer/ PTT | | | Kecamatan Bunguran Selatan | | | Jumlah pegawai | 10 Orang | 100,000,000 | 100,000,000 | Sedang Berjalan | |
| | - Pembayaran gaji honorer/ PTT | | | Kecamatan Bunguran Selatan | | | Jumlah pegawai | 10 Orang | 263,600,000 | 276,780,000 | Sedang Berjalan | |
| 01.20. | Rapat-rapat koordinasi dalam daerah | | | Kab. Natuna | | | Jumlah laporan | 1 Kali | 15,000,000 | 15,750,000 | | Kecamatan Bunguran Selatan |
| | - Laporan renstra dan renja kecamatan | | | Kecamatan Bunguran Selatan | | | Jumlah laporan | 2 Laporan | 15,000,000 | 15,750,000 | Sedang Berjalan | |
| **02.** | **Program Peningkatan Sarana dan Prasarana Aparatur** | | | | Persentase Ketersediaan Sarana dan Prasarana Aparatur | 75 Persen | | | **372,000,000** | **390,600,000** | | |
| 02.05. | Pengadaan kendaraan dinas/operasional | | | Kab. Natuna | | | Jumlah kendaraan dinas | 3 Unit | 260,000,000 | 273,000,000 | | Kecamatan Bunguran Selatan |
| | - Pengadaan kendaraan roda empat | | | Kecamatan Bunguran Selatan | | | Jumlah kendaraan dinas | 1 Unit | 200,000,000 | 210,000,000 | Sedang Berjalan | |
| | - Pengadaan kendaraan dinas/ operasional kantor | | | Kecamatan Bunguran Selatan | | | Jumlah kendaraan dinas | 2 Unit | 60,000,000 | 63,000,000 | Sedang Berjalan | |

| Kode | Urusan/Bidang Urusan Pemerintahan/ Program/Kegiatan | Prioritas Daerah | Sasaran Pembangunan Daerah | Lokasi | Indikator Kinerja | | | | Pagu Indikatif | Prakiraan Maju | Jenis Prog & Keg | Perangkat Daerah |
|---|---|---|---|---|---|---|---|---|---|---|---|---|
| | | | | | Program/Outcome | | Kegiatan/Output | | | | | |
| | | | | | Uraian | Target | Uraian | Target | | | | |
| (1) | (2) | (3) | (4) | (5) | (6) | (7) | (8) | (9) | (10) | (11) | (12) | (13) |
| 02.22. | Pemeliharaan rutin/berkala gedung kantor | | | Kab. Natuna | | | Jumlah gedung yang dipelihara | 1 Gedung | 40,000,000 | 42,000,000 | | Kecamatan Bunguran Selatan |
| | - Pemeliharaan gedung kantor | | | Kecamatan Bunguran Selatan | | | Jumlah gedung yang dipelihara | 1 Gedung | 40,000,000 | 42,000,000 | Sedang Berjalan | |
| 02.24. | Pemeliharaan rutin/berkala kendaraan dinas/operasional | | | Kab. Natuna | | | Jumlah kendaraan dinas operasional yang dipelihara | 4 Unit | 60,000,000 | 63,000,000 | | Kecamatan Bunguran Selatan |
| | - Pemeliharaan kendaraan dinas/ operasional kantor | | | Kecamatan Bunguran Selatan | | | Jumlah kendaraan dinas operasional yang dipelihara | 4 Unit | 60,000,000 | 63,000,000 | Sedang Berjalan | |
| 02.30. | Pemeliharaan rutin/berkala peralatan dan perlengkapan kantor | | | Kab. Natuna | | | Jumlah jenis peralatan dan perlengkapan kantor yang dipelihara | 12 Bulan | 12,000,000 | 12,600,000 | | Kecamatan Bunguran Selatan |
| | - Pemeliharaan peralatan kantor | | | Kecamatan Bunguran Selatan | | | Jumlah jenis peralatan dan perlengkapan kantor yang dipelihara | 12 Bulan | 12,000,000 | 12,600,000 | Sedang Berjalan | |
| **03.** | **Program Peningkatan Disiplin Aparatur** | | | | Persentase kehadiran pegawai | 95 Persen | | | **53,750,000** | **56,437,500** | | |
| 03.02. | Pengadaan pakaian dinas beserta kelengkapannya | | | Kab. Natuna | | | Jumlah pengadan pakaian | 1 Satker | 38,750,000 | 40,687,500 | | Kecamatan Bunguran Selatan |
| | - Pengadaan Atribut PDH | | | Kecamatan Bunguran Selatan | | | Jumlah pengadan pakaian | 1 Buah | 3,750,000 | 3,937,500 | Sedang Berjalan | |
| | - Pengadaan Pakaian Dinas Harian | | | Kecamatan Bunguran Selatan | | | Jumlah pengadan pakaian | 1 Satker | 20,000,000 | 21,000,000 | Sedang Berjalan | |
| | - Pengadaan Tanda Pangkat ASN | | | Kecamatan Bunguran Selatan | | | Jumlah pengadan pakaian | 1 Satker | 15,000,000 | 15,750,000 | Sedang Berjalan | |
| 03.05. | Pengadaan pakaian khusus hari-hari tertentu | | | Kab. Natuna | | | Jumlah pengadaan pakaian | 1 Satker | 15,000,000 | 15,750,000 | | Kecamatan Bunguran Selatan |
| | - Pengadaan Pakaian Batik | | | Kecamatan Bunguran Selatan | | | Jumlah pengadaan pakaian | 1 Orang | 15,000,000 | 15,750,000 | Sedang Berjalan | |
| **05.** | **Program Peningkatan Kapasitas Sumber Daya Aparatur** | | | | Persentase Aparatur yang Bersertifikasi | 75 Persen | | | **45,000,000** | **47,250,000** | | |
| 05.04. | Kursus dan peningkatan ketrampilan aparatur | | | Kab. Natuna | | | Jumlah aparatur yang mengikuti kursus aparatur | 20 Orang | 45,000,000 | 47,250,000 | | Kecamatan Bunguran Selatan |
| | - Bimtek aparatur | | | Kecamatan Bunguran Selatan | | | Jumlah aparatur yang mengikuti kursus aparatur | 3 Orang | 45,000,000 | 47,250,000 | Sedang Berjalan | |
| **06.** | **Program Peningkatan Pengembangan Sistem Pelaporan Capaian Kinerja dan Keuangan** | | | | Predikat/ Nilai Akuntabilitas | 80 Nilai/ Predikat | | | **40,000,000** | **42,000,000** | | |
| 06.01. | Penyusunan laporan capaian kinerja dan ikhtisar realisasi kinerja SKPD | | | Kab. Natuna | | | Jumlah laporan | 2 Laporan | 40,000,000 | 42,000,000 | | Kecamatan Bunguran Selatan |
| | | | | | | | | | | | | |

| Kode | Urusan/Bidang Urusan Pemerintahan/ Program/Kegiatan | Prioritas Daerah | Sasaran Pembangunan Daerah | Lokasi | Indikator Kinerja | | | | Pagu Indikatif | Prakiraan Maju | Jenis Prog & Keg | Perangkat Daerah |
|---|---|---|---|---|---|---|---|---|---|---|---|---|
| | | | | | Program/Outcome | | Kegiatan/Output | | | | | |
| | | | | | Uraian | Target | Uraian | Target | | | | |
| (1) | (2) | (3) | (4) | (5) | (6) | (7) | (8) | (9) | (10) | (11) | (12) | (13) |
| | - Laporan LAKIP dan Laporan Keuangan | | | Kecamatan Bunguran Selatan | | | Jumlah laporan | 2 Laporan | 20,000,000 | 21,000,000 | Sedang Berjalan | |
| | - Laporan renstra dan renja kecamatan | | | Kecamatan Bunguran Selatan | | | Jumlah laporan | 2 Laporan | 20,000,000 | 21,000,000 | Sedang Berjalan | |
| **07.** | **Program Pembinaan Keagamaan** | | | | Peringkat prestasi MTQ tingkat Kabupaten | 2 Peringkat | | | **25,000,000** | **26,250,000** | | |
| 07.06. | Pengiriman Peserta MTQ/STQ | | | Kab. Natuna | | | Jumlah peserta STQ yang dibina | 100 Orang | 10,000,000 | 10,500,000 | | Kecamatan Bunguran Selatan |
| | - Peserta STQ | | | Kecamatan Bunguran Selatan | | | Jumlah peserta STQ yang dibina | 100 Orang | 10,000,000 | 10,500,000 | Sedang Berjalan | |
| 07.24. | Pembinaan LPTQ | | | Kab. Natuna | | | Jumlah LPTQ Kecamatan yang dibina | 1 LPTQ | 15,000,000 | 15,750,000 | | Kecamatan Bunguran Selatan |
| | - Pembinaan LPTQ Kecamatan | | | Kecamatan Bunguran Selatan | | | Jumlah LPTQ Kecamatan yang dibina | 1 LPTQ | 15,000,000 | 15,750,000 | Sedang Berjalan | |
| **30.** | **Program peningkatan pembinaan penyelenggaraan pemerintah, penataan dan pengembangan wilayah** | | | | Indeks kepuasan masyarakat | 12 Bulan | | | **186,400,000** | **195,720,000** | | |
| 30.03. | Peningkatan operasional teknis perangkat daerah | | | Kab. Natuna | | | Penyediaan operasional kegiatan-kegiatan di kecamatan | 12 Bulan | 186,400,000 | 195,720,000 | | Kecamatan Bunguran Selatan |
| | - Operasional kegiatan-kegiatan di kecamatan | | | Kecamatan Bunguran Selatan | | | Penyediaan operasional kegiatan-kegiatan di kecamatan | 12 Bulan | 186,400,000 | 195,720,000 | Sedang Berjalan | |
| **01.** | **Program Pelayanan Administrasi Perkantoran** | | | | Jumlah bulan pelayanan administrasi perkantoran | 12 Bulan | | | **4,250,779,059** | **4,448,318,012** | | |
| 01.01. | Penyediaan jasa surat menyurat | | | Kab. Natuna | | | Jumlah bulan penyediaan jasa surat menyurat | 12 Bulan | 5,000,000 | 5,250,000 | | Kecamatan Serasan Timur |
| | - Belanja materai | | | Kecamatan Serasan Timur | | | Jumlah bulan penyediaan jasa surat menyurat | 12 Bulan | 5,000,000 | 5,250,000 | Sedang Berjalan | |
| 01.02. | Penyediaan jasa komunikasi, sumber daya air dan listrik | | | Kab. Natuna | | | Jumlah bulan penyediaan jasa komunikasi, sumber daya air dan listrik | 12 Bulan | 60,000,000 | 63,000,000 | | Kecamatan Serasan Timur |
| | - Belanja jasa komunikasi, air dan listrik | | | Kecamatan Serasan Timur | | | Jumlah bulan penyediaan jasa komunikasi, sumber daya air dan listrik | 12 Bulan | 60,000,000 | 63,000,000 | Sedang Berjalan | |
| 01.08. | Penyediaan jasa kebersihan kantor | | | Kab. Natuna | | | Jumlah bulan penyediaan jasa kebersihan kantor | 12 Bulan | 10,000,000 | 10,500,000 | | Kecamatan Serasan Timur |
| | - Belanja bahan pembersih kantor | | | Kecamatan Serasan Timur | | | Jumlah bulan penyediaan jasa kebersihan kantor | 12 Bulan | 10,000,000 | 10,500,000 | Sedang Berjalan | |
| 01.10. | Penyediaan alat tulis kantor | | | Kab. Natuna | | | Jumlah bulan penyediaan alat tulis kantor | 12 Bulan | 25,000,000 | 26,250,000 | | Kecamatan Serasan Timur |
| | | | | | | | | | | | | |

| Kode | Urusan/Bidang Urusan Pemerintahan/ Program/Kegiatan | Prioritas Daerah | Sasaran Pembangunan Daerah | Lokasi | Indikator Kinerja | | | | Pagu Indikatif | Prakiraan Maju | Jenis Prog & Keg | Perangkat Daerah |
|---|---|---|---|---|---|---|---|---|---|---|---|---|
| | | | | | Program/Outcome | | Kegiatan/Output | | | | | |
| | | | | | Uraian | Target | Uraian | Target | | | | |
| (1) | (2) | (3) | (4) | (5) | (6) | (7) | (8) | (9) | (10) | (11) | (12) | (13) |
| | - Belanja alat tulis kantor | | | Kecamatan Serasan Timur | | | Jumlah bulan penyediaan alat tulis kantor | 12 Bulan | 25,000,000 | 26,250,000 | Sedang Berjalan | |
| 01.11. | Penyediaan barang cetakan dan penggandaan | | | Kab. Natuna | | | Jumlah bulan penyediaan barang cetakan dan penggandaan | 12 Bulan | 20,000,000 | 21,000,000 | | Kecamatan Serasan Timur |
| | - Belanja cetak dan penggandaan | | | Kecamatan Serasan Timur | | | Jumlah bulan penyediaan barang cetakan dan penggandaan | 12 Bulan | 20,000,000 | 21,000,000 | Sedang Berjalan | |
| 01.13. | Penyediaan peralatan dan perlengkapan kantor | | | Kab. Natuna | | | Jumlah jenis peralatan dan perlengkapan kantor | 40 Unit | 136,000,000 | 142,800,000 | | Kecamatan Serasan Timur |
| | - Pengadaan Brankas | | | Kecamatan Serasan Timur | | | Jumlah jenis peralatan dan perlengkapan kantor | 1 Unit | 5,000,000 | 5,250,000 | Sedang Berjalan | |
| | - Pengadaan printer | | | Kecamatan Serasan Timur | | | Jumlah jenis peralatan dan perlengkapan kantor | 2 Unit | 7,000,000 | 7,350,000 | Sedang Berjalan | |
| | - Pengadaan infokus | | | Kecamatan Serasan Timur | | | Jumlah jenis peralatan dan perlengkapan kantor | 1 Unit | 17,000,000 | 17,850,000 | Sedang Berjalan | |
| | - Pengadaan Filling kabinet | | | Kecamatan Serasan Timur | | | Jumlah jenis peralatan dan perlengkapan kantor | 1 Unit | 6,000,000 | 6,300,000 | Sedang Berjalan | |
| | - Pengadaan AC | | | Kecamatan Serasan Timur | | | Jumlah jenis peralatan dan perlengkapan kantor | 4 Unit | 24,000,000 | 25,200,000 | Sedang Berjalan | |
| | - Pengadaan lemari | | | Kecamatan Serasan Timur | | | Jumlah jenis peralatan dan perlengkapan kantor | 2 Unit | 16,000,000 | 16,800,000 | Sedang Berjalan | |
| | - Pengadaan Kamera | | | Kecamatan Serasan Timur | | | Jumlah jenis peralatan dan perlengkapan kantor | 2 Unit | 8,000,000 | 8,400,000 | Sedang Berjalan | |
| | - Pengadaan mesin penghancur kertas | | | Kecamatan Serasan Timur | | | Jumlah jenis peralatan dan perlengkapan kantor | 1 Unit | 3,000,000 | 3,150,000 | Sedang Berjalan | |
| | - Pengadaan TV | | | Kecamatan Serasan Timur | | | Jumlah jenis peralatan dan perlengkapan kantor | 2 Unit | 10,000,000 | 10,500,000 | Sedang Berjalan | |
| | - Pengadaan laptop | | | Kecamatan Serasan Timur | | | Jumlah jenis peralatan dan perlengkapan kantor | 2 Unit | 40,000,000 | 42,000,000 | Sedang Berjalan | |
| 01.15. | Penyediaan bahan bacaan dan peraturan perundang-undangan | | | Kab. Natuna | | | Jumlah bulan penyediaan bahan bacaan dan peraturan perundang-undangan | 12 Bulan | 5,000,000 | 5,250,000 | | Kecamatan Serasan Timur |
| | - Belanja koran, majalah dan bahan bacaan peraturan perundang-undangan | | | Kecamatan Serasan Timur | | | Jumlah bulan penyediaan bahan bacaan dan peraturan perundang-undangan | 12 Bulan | 5,000,000 | 5,250,000 | Sedang Berjalan | |
| 01.17. | Penyediaan makanan dan minuman | | | Kab. Natuna | | | Jumlah bulan penyediaan makanan dan minuman | 12 Bulan | 10,000,000 | 10,500,000 | | Kecamatan Serasan Timur |

| Kode | Urusan/Bidang Urusan Pemerintahan/ Program/Kegiatan | Prioritas Daerah | Sasaran Pembangunan Daerah | Lokasi | Indikator Kinerja | | | | Pagu Indikatif | Prakiraan Maju | Jenis Prog & Keg | Perangkat Daerah |
|---|---|---|---|---|---|---|---|---|---|---|---|---|
| | | | | | Program/Outcome | | Kegiatan/Output | | | | | |
| | | | | | Uraian | Target | Uraian | Target | | | | |
| (1) | (2) | (3) | (4) | (5) | (6) | (7) | (8) | (9) | (10) | (11) | (12) | (13) |
| | - Belanja makanan dan minuman rapat | | | Kecamatan Serasan Timur | | | Jumlah bulan penyediaan makanan dan minuman | 12 Bulan | 10,000,000 | 10,500,000 | Sedang Berjalan | |
| 01.18. | Rapat-rapat koordinasi dan konsultasi keluar daerah | | | Kab. Natuna | | | Jumlah koordinasi luar daerah | 12 Kali | 227,987,000 | 239,386,350 | | Kecamatan Serasan Timur |
| | - Perjalanan dinas luar daerah | | | Kecamatan Serasan Timur | | | Jumlah koordinasi luar daerah | 23 OK | 227,987,000 | 239,386,350 | Sedang Berjalan | |
| 01.19. | Penyediaan jasa tenaga pendukung administrasi/teknis perkantoran | | | Kab. Natuna | | | Jumlah PTT | 21 Orang | 3,731,792,059 | 3,903,381,662 | | Kecamatan Serasan Timur |
| | - Pembayaran gaji honorer/ PTT | | | Kecamatan Serasan Timur | | | Jumlah PTT | 23 Orang | 512,600,000 | 538,230,000 | Sedang Berjalan | |
| | - Gaji tenaga honorer/ PTT | | | Kecamatan Serasan Timur | | | Jumlah PTT | 21 Orang | 300,000,000 | 300,000,000 | Sedang Berjalan | |
| | - Gaji dan Tunjangan ASN | | | Kecamatan Serasan Timur | | | Jumlah PTT | 1 Tahun | 2,919,192,059 | 3,065,151,662 | Sedang Berjalan | |
| 01.20. | Rapat-rapat koordinasi dalam daerah | | | Kab. Natuna | | | Jumlah laporan | 2 Kali | 20,000,000 | 21,000,000 | | Kecamatan Serasan Timur |
| | - Perjalanan dinas dalam daerah | | | Kecamatan Serasan Timur | | | Jumlah laporan | 4 OK | 20,000,000 | 21,000,000 | Sedang Berjalan | |
| **02.** | **Program Peningkatan Sarana dan Prasarana Aparatur** | | | | Persentase Ketersediaan Sarana dan Prasarana Aparatur | 75 Persen | | | **298,000,000** | **312,900,000** | | |
| 02.05. | Pengadaan kendaraan dinas/operasional | | | Kab. Natuna | | | Jumlah kendaraan dinas/ operasional | 4 Unit | 60,000,000 | 63,000,000 | | Kecamatan Serasan Timur |
| | - Pengadaan kendaraan dinas/ operasional kantor | | | Kecamatan Serasan Timur | | | Jumlah kendaraan dinas/ operasional | 2 Unit | 60,000,000 | 63,000,000 | Sedang Berjalan | |
| 02.22. | Pemeliharaan rutin/berkala gedung kantor | | | Kab. Natuna | | | Jumlah gedung yang dipelihara | 1 Gedung | 60,000,000 | 63,000,000 | | Kecamatan Serasan Timur |
| | - Pemeliharaan gedung kantor | | | Kecamatan Serasan Timur | | | Jumlah gedung yang dipelihara | 12 Bulan | 60,000,000 | 63,000,000 | Sedang Berjalan | |
| 02.24. | Pemeliharaan rutin/berkala kendaraan dinas/operasional | | | Kab. Natuna | | | Jumlah kendaraan dinas operasional yang dipelihara | 7 Unit | 130,000,000 | 136,500,000 | | Kecamatan Serasan Timur |
| | - Pemeliharaan kendaraan dinas/ operasional kantor | | | Kecamatan Serasan Timur | | | Jumlah kendaraan dinas operasional yang dipelihara | 7 Unit | 130,000,000 | 136,500,000 | Sedang Berjalan | |
| 02.30. | Pemeliharaan rutin/berkala peralatan dan perlengkapan kantor | | | Kab. Natuna | | | Jumlah bulan pemeliharaan peralatan dan perlengkapan kantor | 12 Bulan | 12,000,000 | 12,600,000 | | Kecamatan Serasan Timur |
| | - Pemeliharaan peralatan kantor | | | Kecamatan Serasan Timur | | | Jumlah bulan pemeliharaan peralatan dan perlengkapan kantor | 12 Bulan | 12,000,000 | 12,600,000 | Sedang Berjalan | |
| | | | | | | | | | | | | |

| Kode | Urusan/Bidang Urusan Pemerintahan/ Program/Kegiatan | Prioritas Daerah | Sasaran Pembangunan Daerah | Lokasi | Indikator Kinerja | | | | Pagu Indikatif | Prakiraan Maju | Jenis Prog & Keg | Perangkat Daerah |
|---|---|---|---|---|---|---|---|---|---|---|---|---|
| | | | | | Program/Outcome | | Kegiatan/Output | | | | | |
| | | | | | Uraian | Target | Uraian | Target | | | | |
| (1) | (2) | (3) | (4) | (5) | (6) | (7) | (8) | (9) | (10) | (11) | (12) | (13) |
| 02.34. | Pemeliharaan rutin/berkala rumah singgah kecamatan | | | Kab. Natuna | | | Jumlah rumah singgah yang dipelihara | 1 Unit | 36,000,000 | 37,800,000 | | Kecamatan Serasan Timur |
| | - Pemeliharaan mess kecamatan | | | Kabupaten Natuna | | | Jumlah rumah singgah yang dipelihara | 1 Unit | 36,000,000 | 37,800,000 | Sedang Berjalan | |
| **03.** | **Program Peningkatan Disiplin Aparatur** | | | | Persentase kehadiran pegawai | 95 Persen | | | **60,000,000** | **63,000,000** | | |
| 03.02. | Pengadaan pakaian dinas beserta kelengkapannya | | | Kab. Natuna | | | Jumlah pengadaan pakaian | 40 Stell | 30,000,000 | 31,500,000 | | Kecamatan Serasan Timur |
| | - Pengadaan pakaian dinas beserta kelengkapannya | | | Kecamatan Serasan Timur | | | Jumlah pengadaan pakaian | 1 Satker | 30,000,000 | 31,500,000 | Sedang Berjalan | |
| 03.05. | Pengadaan pakaian khusus hari-hari tertentu | | | Kab. Natuna | | | Jumlah pengadaan pakaian | 1 Satker | 30,000,000 | 31,500,000 | | Kecamatan Serasan Timur |
| | - Pengadaan pakaian batik | | | Kecamatan Serasan Timur | | | Jumlah pengadaan pakaian | 1 Satker | 30,000,000 | 31,500,000 | Sedang Berjalan | |
| **05.** | **Program Peningkatan Kapasitas Sumber Daya Aparatur** | | | | Persentase Aparatur yang Bersertifikasi | 75 Persen | | | **45,000,000** | **47,250,000** | | |
| 05.04. | Kursus dan peningkatan ketrampilan aparatur | | | Kab. Natuna | | | Jumlah aparatur yang mengikuti kursus aparatur | 20 Orang | 45,000,000 | 47,250,000 | | Kecamatan Serasan Timur |
| | - Bimtek aparatur | | | Kecamatan Serasan Timur | | | Jumlah aparatur yang mengikuti kursus aparatur | 3 Orang | 45,000,000 | 47,250,000 | Sedang Berjalan | |
| **06.** | **Program Peningkatan Pengembangan Sistem Pelaporan Capaian Kinerja dan Keuangan** | | | | Predikat/ Nilai Akuntabilitas | 80 Nilai/ Predikat | | | **45,000,000** | **47,250,000** | | |
| 06.01. | Penyusunan laporan capaian kinerja dan ikhtisar realisasi kinerja SKPD | | | Kab. Natuna | | | Jumlah laporan | 2 Laporan | 45,000,000 | 47,250,000 | | Kecamatan Serasan Timur |
| | - Laporan LAKIP dan Keuangan | | | Kecamatan Serasan Timur | | | Jumlah laporan | 2 Laporan | 25,000,000 | 26,250,000 | Sedang Berjalan | |
| | - Laporan renstra dan renja | | | Kecamatan Serasan Timur | | | Jumlah laporan | 2 Laporan | 20,000,000 | 21,000,000 | Sedang Berjalan | |
| **07.** | **Program Pembinaan Keagamaan** | | | | Peringkat prestasi MTQ tingkat Kabupaten | 1 Peringkat | | | **150,000,000** | **157,500,000** | | |
| 07.02. | Penyelenggaraan MTQ/STQ | | | Kab. Natuna | | | Jumlah penyelenggaraan MTQ/STQ tingkat Kecamatan | 4 Kali | 30,000,000 | 31,500,000 | | Kecamatan Serasan Timur |
| | - Penyelenggaraan MTQ/ STQ Kecamatan | | | Kabupaten Natuna | | | Jumlah penyelenggaraan MTQ/STQ tingkat Kecamatan | 1 Kali | 30,000,000 | 31,500,000 | Sedang Berjalan | |
| 07.06. | Pengiriman Peserta MTQ/STQ | | | Kab. Natuna | | | Jumlah peserta STQ yang dibina | 40 Orang | 100,000,000 | 105,000,000 | | Kecamatan Serasan Timur |
| | - Peserta STQ | | | Kabupaten Natuna | | | Jumlah peserta STQ yang dibina | 40 Orang | 100,000,000 | 105,000,000 | Sedang Berjalan | |
| 07.24. | Pembinaan LPTQ | | | Kab. Natuna | | | Jumlah LPTQ Kecamatan yang dibina | 1 LPTQ | 20,000,000 | 21,000,000 | | Kecamatan Serasan Timur |
| | | | | | | | | | | | | |

| Kode | Urusan/Bidang Urusan Pemerintahan/ Program/Kegiatan | Prioritas Daerah | Sasaran Pembangunan Daerah | Lokasi | Indikator Kinerja | | | | Pagu Indikatif | Prakiraan Maju | Jenis Prog & Keg | Perangkat Daerah |
|---|---|---|---|---|---|---|---|---|---|---|---|---|
| | | | | | Program/Outcome | | Kegiatan/Output | | | | | |
| | | | | | Uraian | Target | Uraian | Target | | | | |
| (1) | (2) | (3) | (4) | (5) | (6) | (7) | (8) | (9) | (10) | (11) | (12) | (13) |
| | - LPTQ Kecamatan | | | Kecamatan Serasan Timur | | | Jumlah LPTQ Kecamatan yang dibina | 1 LPTQ | 20,000,000 | 21,000,000 | Sedang Berjalan | |
| **30.** | **Program peningkatan pembinaan penyelenggaraan pemerintah, penataan dan pengembangan wilayah** | | | | Indeks kepuasan masyarakat | 12 Bulan | | | **362,200,000** | **380,310,000** | | |
| 30.03. | Peningkatan operasional teknis perangkat daerah | | | Kab. Natuna | | | Penyediaan operasional kegiatan-kegiatan di kecamatan | 12 Bulan | 341,300,000 | 358,365,000 | | Kecamatan Serasan Timur |
| | - Operasional kegiatan-kegiatan kecamatan | | | Kecamatan Serasan Timur | | | Penyediaan operasional kegiatan-kegiatan di kecamatan | 12 Bulan | 341,300,000 | 358,365,000 | Sedang Berjalan | |
| 30.17. | Sosialisasi administrasi pertanahan | | | Kab. Natuna | | | Jumlah peserta sosialiasi pertanahan RT dan RW | 165 Peserta | 20,900,000 | 21,945,000 | | Kecamatan Serasan Timur |
| | - Sosialisasi pertanahan | | | Kecamatan Serasan Timur | | | Jumlah peserta sosialiasi pertanahan RT dan RW | 100 Orang | 20,900,000 | 21,945,000 | Sedang Berjalan | |
| **01.** | **Program Pelayanan Administrasi Perkantoran** | | | | Jumlah bulan pelayanan administrasi perkantoran | 12 Bulan | | | **2,713,097,056** | **2,838,751,909** | | |
| 01.01. | Penyediaan jasa surat menyurat | | | Kab. Natuna | | | Jumlah bulan penyediaan jasa surat menyurat | 12 Bulan | 5,000,000 | 5,250,000 | | Kecamatan Suak Midai |
| | - Belanja materai | | | Kecamatan Suak Midai | | | Jumlah bulan penyediaan jasa surat menyurat | 12 Bulan | 5,000,000 | 5,250,000 | Sedang Berjalan | |
| 01.02. | Penyediaan jasa komunikasi, sumber daya air dan listrik | | | Kab. Natuna | | | Jumlah bulan penyediaan komunikasi, sumber daya air dan listrik | 12 Bulan | 12,000,000 | 12,600,000 | | Kecamatan Suak Midai |
| | - Belanja jasa komunikasi, air dan listrik | | | Kecamatan Suak Midai | | | Jumlah bulan penyediaan komunikasi, sumber daya air dan listrik | 12 Bulan | 12,000,000 | 12,600,000 | Sedang Berjalan | |
| 01.08. | Penyediaan jasa kebersihan kantor | | | Kab. Natuna | | | Jumlah bulan penyediaan jasa kebersihan kantor | 12 Bulan | 5,000,000 | 5,250,000 | | Kecamatan Suak Midai |
| | - Belanja bahan pembersih kantor | | | Kecamatan Suak Midai | | | Jumlah bulan penyediaan jasa kebersihan kantor | 12 Bulan | 5,000,000 | 5,250,000 | Sedang Berjalan | |
| 01.10. | Penyediaan alat tulis kantor | | | Kab. Natuna | | | Jumlah bulan penyediaan alat tulis kantor | 12 Bulan | 55,000,000 | 57,750,000 | | Kecamatan Suak Midai |
| | - Belanja alat tulis kantor | | | Kecamatan Suak Midai | | | Jumlah bulan penyediaan alat tulis kantor | 12 Bulan | 55,000,000 | 57,750,000 | Sedang Berjalan | |
| 01.11. | Penyediaan barang cetakan dan penggandaan | | | Kab. Natuna | | | Jumlah bulan penyediaan barang cetakan dan penggandaan | 12 Bulan | 40,000,000 | 42,000,000 | | Kecamatan Suak Midai |
| | - Belanja cetak dan penggandaan | | | Kecamatan Suak Midai | | | Jumlah bulan penyediaan barang cetakan dan penggandaan | 12 Bulan | 40,000,000 | 42,000,000 | Sedang Berjalan | |
| 01.13. | Penyediaan peralatan dan perlengkapan kantor | | | Kab. Natuna | | | Jumlah jenis peralatan dan perlengkapan kantor | 20 Unit | 219,000,000 | 229,950,000 | | Kecamatan Suak Midai |
| | - Pengadaan Filling Kabinet | | | Kecamatan Suak Midai | | | Jumlah jenis peralatan dan perlengkapan kantor | 2 Unit | 12,000,000 | 12,600,000 | Sedang Berjalan | |
| | | | | | | | | | | | | |

| Kode | Urusan/Bidang Urusan Pemerintahan/ Program/Kegiatan | Prioritas Daerah | Sasaran Pembangunan Daerah | Lokasi | Indikator Kinerja | | | | Pagu Indikatif | Prakiraan Maju | Jenis Prog & Keg | Perangkat Daerah |
|---|---|---|---|---|---|---|---|---|---|---|---|---|
| | | | | | Program/Outcome | | Kegiatan/Output | | | | | |
| | | | | | Uraian | Target | Uraian | Target | | | | |
| (1) | (2) | (3) | (4) | (5) | (6) | (7) | (8) | (9) | (10) | (11) | (12) | (13) |
| | - Pengadaan infokus | | | Kecamatan Suak Midai | | | Jumlah jenis peralatan dan perlengkapan kantor | 1 Unit | 15,000,000 | 15,750,000 | Sedang Berjalan | |
| | - Pengadaan kursi kerja | | | Kecamatan Suak Midai | | | Jumlah jenis peralatan dan perlengkapan kantor | 2 Unit | 7,000,000 | 7,350,000 | Sedang Berjalan | |
| | - Pengadaan Kursi Plastik | | | Kecamatan Suak Midai | | | Jumlah jenis peralatan dan perlengkapan kantor | 100 Unit | 50,000,000 | 52,500,000 | Sedang Berjalan | |
| | - Pengadaan meja kerja | | | Kecamatan Suak Midai | | | Jumlah jenis peralatan dan perlengkapan kantor | 2 Unit | 8,000,000 | 8,400,000 | Sedang Berjalan | |
| | - Pengadaan laptop | | | Kecamatan Suak Midai | | | Jumlah jenis peralatan dan perlengkapan kantor | 2 Unit | 40,000,000 | 42,000,000 | Sedang Berjalan | |
| | - Pengadaan Tenda Komplit | | | Kecamatan Suak Midai | | | Jumlah jenis peralatan dan perlengkapan kantor | 1 Unit | 19,000,000 | 19,950,000 | Sedang Berjalan | |
| | - Pengadaan kamera | | | Kecamatan Suak Midai | | | Jumlah jenis peralatan dan perlengkapan kantor | 2 Unit | 8,000,000 | 8,400,000 | Sedang Berjalan | |
| | - Pengadaan komputer | | | Kecamatan Suak Midai | | | Jumlah jenis peralatan dan perlengkapan kantor | 1 Unit | 15,000,000 | 15,750,000 | Sedang Berjalan | |
| | - Pengadaan printer | | | Kecamatan Suak Midai | | | Jumlah jenis peralatan dan perlengkapan kantor | 1 Unit | 7,000,000 | 7,350,000 | Sedang Berjalan | |
| | - Pengadaan Mobil Oprasional Kecamatan Suak Midai. | | | Kecamatan Suak Midai | | | Jumlah jenis peralatan dan perlengkapan kantor | 1 Kegiatan | 19,000,000 | 19,950,000 | Baru | |
| | - Pengadaan perlengkapan dan alat olahraga untuk PKK dan DWP Kecamatan Suak Midai. | | | Kecamatan Suak Midai | | | Jumlah jenis peralatan dan perlengkapan kantor | 1 Kegiatan | 19,000,000 | 19,950,000 | Sedang Berjalan | |
| 01.15. | Penyediaan bahan bacaan dan peraturan perundang-undangan | | | Kab. Natuna | | | Jumlah bulan penyediaan bahan bacaan dan peraturan perundang-undangan | 12 Bulan | 6,000,000 | 6,300,000 | | Kecamatan Suak Midai |
| | - Belanja koran, majalah dan bahan bacaan peraturan perundang-undangan | | | Kecamatan Suak Midai | | | Jumlah bulan penyediaan bahan bacaan dan peraturan perundang-undangan | 12 Bulan | 6,000,000 | 6,300,000 | Sedang Berjalan | |
| 01.17. | Penyediaan makanan dan minuman | | | Kab. Natuna | | | Jumlah Bulan Penyediaan makanan dan minuman | 12 Bulan | 40,000,000 | 42,000,000 | | Kecamatan Suak Midai |
| | - Belanja makanan dan minuman rapat | | | Kecamatan Suak Midai | | | Jumlah Bulan Penyediaan makanan dan minuman | 12 Bulan | 40,000,000 | 42,000,000 | Sedang Berjalan | |
| 01.18. | Rapat-rapat koordinasi dan konsultasi keluar daerah | | | Kab. Natuna | | | Jumlah koordinasi | 14 Kali | 141,200,000 | 148,260,000 | | Kecamatan Suak Midai |
| | - Perjalanan dinas luar daerah | | | Kecamatan Suak Midai | | | Jumlah koordinasi | 14 OK | 141,200,000 | 148,260,000 | Sedang Berjalan | |
| 01.19. | Penyediaan jasa tenaga pendukung administrasi/teknis perkantoran | | | Kab. Natuna | | | Jumlah pegawai | 15 Orang | 2,189,897,056 | 2,289,391,909 | | Kecamatan Suak Midai |
| | - Gaji tenaga honorer/ PTT | | | Kecamatan Suak Midai | | | Jumlah pegawai | 15 Orang | 200,000,000 | 200,000,000 | Sedang Berjalan | |
| | - Gaji dan Tunjangan ASN | | | Kecamatan Suak Midai | | | Jumlah pegawai | 1 Tahun | 1,706,297,056 | 1,791,611,909 | Sedang Berjalan | |
| | - Pembayaran gaji honorer/ PTT | | | Kecamatan Suak Midai | | | Jumlah pegawai | 15 Orang | 283,600,000 | 297,780,000 | Sedang Berjalan | |

| Kode | Urusan/Bidang Urusan Pemerintahan/ Program/Kegiatan | Prioritas Daerah | Sasaran Pembangunan Daerah | Lokasi | Indikator Kinerja | | | | Pagu Indikatif | Prakiraan Maju | Jenis Prog & Keg | Perangkat Daerah |
|---|---|---|---|---|---|---|---|---|---|---|---|---|
| | | | | | Program/Outcome | | Kegiatan/Output | | | | | |
| | | | | | Uraian | Target | Uraian | Target | | | | |
| (1) | (2) | (3) | (4) | (5) | (6) | (7) | (8) | (9) | (10) | (11) | (12) | (13) |
| **02.** | **Program Peningkatan Sarana dan Prasarana Aparatur** | | | | Persentase Ketersediaan Sarana dan Prasarana Aparatur | 75 Persen | | | **145,000,000** | **152,250,000** | | |
| 02.05. | Pengadaan kendaraan dinas/operasional | | | Kab. Natuna | | | jumlah kendaraan dinas | 2 Unit | 60,000,000 | 63,000,000 | | Kecamatan Suak Midai |
| | - Pengadaan kendaraan dinas/ operasional kantor | | | Kecamatan Suak Midai | | | jumlah kendaraan dinas | 2 Unit | 60,000,000 | 63,000,000 | Sedang Berjalan | |
| 02.15. | Penyediaan rumah jabatan/dinas | | | Kab. Natuna | | | Jumlah rumah dinas yang disedia/ sewakan | 1 Unit | 20,000,000 | 21,000,000 | | Kecamatan Suak Midai |
| | - Sewa rumah dinas/ jabatan | | | Kecamatan Suak Midai | | | Jumlah rumah dinas yang disedia/ sewakan | 1 Unit | 20,000,000 | 21,000,000 | Sedang Berjalan | |
| 02.16. | Penyediaan gedung/gudang kantor | | | Kab. Natuna | | | Jumlah gedung/ gudang yang disewa | 1 Gedung | 35,000,000 | 36,750,000 | | Kecamatan Suak Midai |
| | - Sewa gedung kantor camat | | | Kecamatan Suak Midai | | | Jumlah gedung/ gudang yang disewa | 1 Unit | 35,000,000 | 36,750,000 | Sedang Berjalan | |
| 02.24. | Pemeliharaan rutin/berkala kendaraan dinas/operasional | | | Kab. Natuna | | | Jumlah kendaraan dinas operasional yang dipelihara | 3 Unit | 18,000,000 | 18,900,000 | | Kecamatan Suak Midai |
| | - Pemeliharaan kendaraan dinas/ operasional kantor | | | Kecamatan Suak Midai | | | Jumlah kendaraan dinas operasional yang dipelihara | 3 Unit | 18,000,000 | 18,900,000 | Sedang Berjalan | |
| 02.30. | Pemeliharaan rutin/berkala peralatan dan perlengkapan kantor | | | Kab. Natuna | | | Jumlah peralatan dan perlengkapan kantor yang dipelihara | 12 Jenis | 12,000,000 | 12,600,000 | | Kecamatan Suak Midai |
| | - Pemeliharaan peralatan kantor | | | Kecamatan Suak Midai | | | Jumlah peralatan dan perlengkapan kantor yang dipelihara | 12 Bulan | 12,000,000 | 12,600,000 | Sedang Berjalan | |
| **05.** | **Program Peningkatan Kapasitas Sumber Daya Aparatur** | | | | Persentase Aparatur yang Bersertifikasi | 75 Persen | | | **45,000,000** | **47,250,000** | | |
| 05.04. | Kursus dan peningkatan ketrampilan aparatur | | | Kab. Natuna | | | Jumlah pegawai yang mengikuti kursus aparatur | 20 Orang | 45,000,000 | 47,250,000 | | Kecamatan Suak Midai |
| | - Bimtek aparatur | | | Kecamatan Suak Midai | | | Jumlah pegawai yang mengikuti kursus aparatur | 3 Orang | 45,000,000 | 47,250,000 | Sedang Berjalan | |
| **06.** | **Program Peningkatan Pengembangan Sistem Pelaporan Capaian Kinerja dan Keuangan** | | | | Predikat/Nilai Akuntabilitas | 80 Nilai/ Predikat | | | **63,914,000** | **67,109,700** | | |
| 06.01. | Penyusunan laporan capaian kinerja dan ikhtisar realisasi kinerja SKPD | | | Kab. Natuna | | | Jumlah laporan | 2 Laporan | 63,914,000 | 67,109,700 | | Kecamatan Suak Midai |
| | - Laporan renstra dan renja kecamatan | | | Kecamatan Suak Midai | | | Jumlah laporan | 2 Laporan | 20,000,000 | 21,000,000 | Sedang Berjalan | |
| | - Laporan LAKIP dan Laporan Keuangan | | | Kecamatan Suak Midai | | | Jumlah laporan | 2 Laporan | 43,914,000 | 46,109,700 | Sedang Berjalan | |
| **07.** | **Program Pembinaan Keagamaan** | | | | Peringkat prestasi MTQ tingkat Kabupaten | 2 Peringkat | | | **50,000,000** | **52,500,000** | | |
| 07.06. | Pengiriman Peserta MTQ/STQ | | | Kab. Natuna | | | Jumlah peserta STQ yang dibina | 100 Orang | 40,000,000 | 42,000,000 | | Kecamatan Suak Midai |
| | - Peserta STQ | | | Kecamatan Suak Midai | | | Jumlah peserta STQ yang dibina | 40 Orang | 40,000,000 | 42,000,000 | Sedang Berjalan | |
| | | | | | | | | | | | | |

| Kode | Urusan/Bidang Urusan Pemerintahan/ Program/Kegiatan | Prioritas Daerah | Sasaran Pembangunan Daerah | Lokasi | Indikator Kinerja | | | | Pagu Indikatif | Prakiraan Maju | Jenis Prog & Keg | Perangkat Daerah |
|---|---|---|---|---|---|---|---|---|---|---|---|---|
| | | | | | Program/Outcome | | Kegiatan/Output | | | | | |
| | | | | | Uraian | Target | Uraian | Target | | | | |
| (1) | (2) | (3) | (4) | (5) | (6) | (7) | (8) | (9) | (10) | (11) | (12) | (13) |
| 07.24. | Pembinaan LPTQ | | | Kab. Natuna | | | Jumlah LPTQ Kecamatan yang dibina | 1 LPTQ | 10,000,000 | 10,500,000 | | Kecamatan Suak Midai |
| | - Pembinaan LPTQ Kecamatan | | | Kecamatan Suak Midai | | | Jumlah LPTQ Kecamatan yang dibina | 1 LPTQ | 10,000,000 | 10,500,000 | Sedang Berjalan | |
| **30.** | **Program peningkatan pembinaan penyelenggaraan pemerintah, penataan dan pengembangan wilayah** | | | | Terselenggaranya pemerintahan yang melayani dengan baik | 12 Bulan | | | **584,028,000** | **613,229,400** | | |
| 30.03. | Peningkatan operasional teknis perangkat daerah | | | Kab. Natuna | | | Penyediaan operasional kegiatan-kegiatan di kecamatan | 12 Bulan | 584,028,000 | 613,229,400 | | Kecamatan Suak Midai |
| | - kegiatan Sosialisasi dan Pembinaan Tentang Forum RT/RW Kecamatan Suak Midai | | | Kecamatan Suak Midai | | | Penyediaan operasional kegiatan-kegiatan di kecamatan | 3 Desa | 60,000,000 | 63,000,000 | Sedang Berjalan | |
| | - Operasional kegiatan-kegiatan di kecamatan | | | Kecamatan Suak Midai | | | Penyediaan operasional kegiatan-kegiatan di kecamatan | 12 Bulan | 524,028,000 | 550,229,400 | Sedang Berjalan | |
| **01.** | **Program Pelayanan Administrasi Perkantoran** | | | | Jumlah Bulan Pelayanan Administrasi Perkantoran | 12 Bulan | | | **3,186,550,859** | **3,331,718,402** | | |
| 01.01. | Penyediaan jasa surat menyurat | | | Kab. Natuna | | | Jumlah Bulan Penyediaan Jasa Surat Menyurat | 12 Bulan | 6,000,000 | 6,300,000 | | Kecamatan Bunguran Batubi |
| | - Belanja perangko, materai, dan benda Pos lainnya | | | Kecamatan Bunguran Batubi | | | Jumlah Bulan Penyediaan Jasa Surat Menyurat | 12 Bulan | 6,000,000 | 6,300,000 | Sedang Berjalan | |
| 01.02. | Penyediaan jasa komunikasi, sumber daya air dan listrik | | | Kab. Natuna | | | Jumlah Bulan Penyediaan Jasa Komunikasi, Sumber Daya Air dan Listrik | 12 Bulan | 27,000,000 | 28,350,000 | | Kecamatan Bunguran Batubi |
| | - Belanja jasa komunikasi, air dan listrik | | | Kecamatan Bunguran Batubi | | | Jumlah Bulan Penyediaan Jasa Komunikasi, Sumber Daya Air dan Listrik | 12 Bulan | 22,000,000 | 23,100,000 | Sedang Berjalan | |
| | - Pengadaan WiFi Desa Sedanau Timur | | | Desa Sedanau Timur | | | Jumlah Bulan Penyediaan Jasa Komunikasi, Sumber Daya Air dan Listrik | 2 Unit | 5,000,000 | 5,250,000 | Sedang Berjalan | |
| 01.08. | Penyediaan jasa kebersihan kantor | | | Kab. Natuna | | | Jumlah Bulan Penyediaan jasa kebersihan kantor | 12 Bulan | 7,200,000 | 7,560,000 | | Kecamatan Bunguran Batubi |
| | - Belanja Perlengkapan dan bahan pembersih Kantor | | | Kecamatan Bunguran Batubi | | | Jumlah Bulan Penyediaan jasa kebersihan kantor | 12 Bulan | 7,200,000 | 7,560,000 | Sedang Berjalan | |
| 01.10. | Penyediaan alat tulis kantor | | | Kab. Natuna | | | Jumlah Bulan Penyediaan alat tulis kantor | 12 Bulan | 42,000,000 | 44,100,000 | | Kecamatan Bunguran Batubi |
| | - Belanja alat tulis kantor | | | Kecamatan Bunguran Batubi | | | Jumlah Bulan Penyediaan alat tulis kantor | 12 Bulan | 42,000,000 | 44,100,000 | Sedang Berjalan | |
| 01.11. | Penyediaan barang cetakan dan penggandaan | | | Kab. Natuna | | | Jumlah Bulan Penyediaan barang cetakan dan penggandaan | 12 Bulan | 14,832,000 | 15,573,600 | | Kecamatan Bunguran Batubi |
| | - Belanja cetak dan penggandaan | | | Kecamatan Bunguran Batubi | | | Jumlah Bulan Penyediaan barang cetakan dan penggandaan | 12 Bulan | 14,832,000 | 15,573,600 | Sedang Berjalan | |
| | | | | | | | | | | | | |

| Kode | Urusan/Bidang Urusan Pemerintahan/ Program/Kegiatan | Prioritas Daerah | Sasaran Pembangunan Daerah | Lokasi | Indikator Kinerja | | | | Pagu Indikatif | Prakiraan Maju | Jenis Prog & Keg | Perangkat Daerah |
|---|---|---|---|---|---|---|---|---|---|---|---|---|
| | | | | | Program/Outcome | | Kegiatan/Output | | | | | |
| | | | | | Uraian | Target | Uraian | Target | | | | |
| (1) | (2) | (3) | (4) | (5) | (6) | (7) | (8) | (9) | (10) | (11) | (12) | (13) |
| 01.13. | Penyediaan peralatan dan perlengkapan kantor | | | Kab. Natuna | | | Jumlah unit peralatan dan perlengkapan kantor yang disediakan | 0 Unit | 225,400,000 | 236,670,000 | | Kecamatan Bunguran Batubi |
| | - Pengadaan Almari/Rak Buku dan File | | | Kecamatan Bunguran Batubi | | | Jumlah unit peralatan dan perlengkapan kantor yang disediakan | 5 Unit | 15,000,000 | 15,750,000 | Sedang Berjalan | |
| | - Pengadaan kursi kerja | | | Kecamatan Bunguran Batubi | | | Jumlah unit peralatan dan perlengkapan kantor yang disediakan | 2 Unit | 17,500,000 | 18,375,000 | Sedang Berjalan | |
| | - Pengadaan Kursi Tamu/Sofa | | | Kecamatan Bunguran Batubi | | | Jumlah unit peralatan dan perlengkapan kantor yang disediakan | 1 Unit | 10,000,000 | 10,500,000 | Sedang Berjalan | |
| | - Pengadaan Tirai Jendela | | | Kecamatan Bunguran Batubi | | | Jumlah unit peralatan dan perlengkapan kantor yang disediakan | 20 Set | 4,800,000 | 5,040,000 | Sedang Berjalan | |
| | - Pengadaan Mesin Fofocopy | | | Kecamatan Bunguran Batubi | | | Jumlah unit peralatan dan perlengkapan kantor yang disediakan | 1 Unit | 12,000,000 | 12,600,000 | Sedang Berjalan | |
| | - Pengadaan Projektor | | | Kecamatan Bunguran Batubi | | | Jumlah unit peralatan dan perlengkapan kantor yang disediakan | 1 Unit | 8,000,000 | 8,400,000 | Sedang Berjalan | |
| | - Pengadaan Almari Penyimpanan | | | Kecamatan Bunguran Batubi | | | Jumlah unit peralatan dan perlengkapan kantor yang disediakan | 5 Unit | 17,500,000 | 18,375,000 | Sedang Berjalan | |
| | - Pengadaan printer | | | Kecamatan Bunguran Batubi | | | Jumlah unit peralatan dan perlengkapan kantor yang disediakan | 2 Unit | 7,000,000 | 7,350,000 | Sedang Berjalan | |
| | - Belanja Peralatan dan Perlengkapan Permaian Anak | | | Kecamatan Bunguran Batubi | | | Jumlah unit peralatan dan perlengkapan kantor yang disediakan | 1 Set | 5,000,000 | 5,250,000 | Sedang Berjalan | |
| | - Pengadaan Layar Projector | | | Kecamatan Bunguran Batubi | | | Jumlah unit peralatan dan perlengkapan kantor yang disediakan | 1 Unit | 2,400,000 | 2,520,000 | Sedang Berjalan | |
| | - Pengadaan Kipas Angin | | | Kecamatan Bunguran Batubi | | | Jumlah unit peralatan dan perlengkapan kantor yang disediakan | 10 Unit | 8,000,000 | 8,400,000 | Sedang Berjalan | |
| | - Pengadaan Komputer/PC | | | Kecamatan Bunguran Batubi | | | Jumlah unit peralatan dan perlengkapan kantor yang disediakan | 12 Unit | 60,000,000 | 63,000,000 | Sedang Berjalan | |
| | - Pengadaan Pendingin Ruangan/AC | | | Kecamatan Bunguran Batubi | | | Jumlah unit peralatan dan perlengkapan kantor yang disediakan | 5 Unit | 25,000,000 | 26,250,000 | Sedang Berjalan | |
| | - Pengadaan meja kerja | | | Kecamatan Bunguran Batubi | | | Jumlah unit peralatan dan perlengkapan kantor yang disediakan | 12 Unit | 8,000,000 | 8,400,000 | Sedang Berjalan | |
| | - Pengadaan Laptop/Notbook | | | Kecamatan Bunguran Batubi | | | Jumlah unit peralatan dan perlengkapan kantor yang disediakan | 2 Unit | 24,000,000 | 25,200,000 | Sedang Berjalan | |
| | | | | | | | | | | | | |

| Kode | Urusan/Bidang Urusan Pemerintahan/ Program/Kegiatan | Prioritas Daerah | Sasaran Pembangunan Daerah | Lokasi | Indikator Kinerja | | | | Pagu Indikatif | Prakiraan Maju | Jenis Prog & Keg | Perangkat Daerah |
|---|---|---|---|---|---|---|---|---|---|---|---|---|
| | | | | | Program/Outcome | | Kegiatan/Output | | | | | |
| | | | | | Uraian | Target | Uraian | Target | | | | |
| (1) | (2) | (3) | (4) | (5) | (6) | (7) | (8) | (9) | (10) | (11) | (12) | (13) |
| | - Pengadaan Pengeras Suara/Micropon | | | Kecamatan Bunguran Batubi | | | Jumlah unit peralatan dan perlengkapan kantor yang disediakan | 1 Set | 1,200,000 | 1,260,000 | Sedang Berjalan | |
| 01.15. | Penyediaan bahan bacaan dan peraturan perundang-undangan | | | Kab. Natuna | | | Jumlah Bulan Penyediaan bahan bacaan dan peraturan perundang-undangan | 12 Bulan | 6,000,000 | 6,300,000 | | Kecamatan Bunguran Batubi |
| | - Belanja majalah, koran dan bahan bacaan peraturan perundang-undangan | | | Kecamatan Bunguran Batubi | | | Jumlah Bulan Penyediaan bahan bacaan dan peraturan perundang-undangan | 12 Bulan | 6,000,000 | 6,300,000 | Sedang Berjalan | |
| 01.17. | Penyediaan makanan dan minuman | | | Kab. Natuna | | | Jumlah Bulan Penyediaan makanan dan minuman | 12 Bulan | 36,000,000 | 37,800,000 | | Kecamatan Bunguran Batubi |
| | - Belanja makanan dan minuman rapat | | | Kecamatan Bunguran Batubi | | | Jumlah Bulan Penyediaan makanan dan minuman | 12 Bulan | 36,000,000 | 37,800,000 | Sedang Berjalan | |
| 01.18. | Rapat-rapat koordinasi dan konsultasi keluar daerah | | | Kab. Natuna | | | Jumlah koordinasi | 8 Kali | 141,200,000 | 148,260,000 | | Kecamatan Bunguran Batubi |
| | - Perjalanan dinas luar daerah | | | Kecamatan Bunguran Batubi | | | Jumlah koordinasi | 8 OK | 141,200,000 | 148,260,000 | Sedang Berjalan | |
| 01.19. | Penyediaan jasa tenaga pendukung administrasi/teknis perkantoran | | | Kab. Natuna | | | Jumlah pegawai | 12 Orang | 2,680,918,859 | 2,800,804,802 | | Kecamatan Bunguran Batubi |
| | - Pembayaran gaji honorer/ PTT | | | Kecamatan Bunguran Batubi | | | Jumlah pegawai | 16 Orang | 235,200,000 | 246,960,000 | Sedang Berjalan | |
| | - Gaji dan Tunjangan PNS | | | Kecamatan Bunguran Batubi | | | Jumlah pegawai | 1 Tahun | 2,162,518,859 | 2,270,644,802 | Sedang Berjalan | |
| | - Gaji tenaga honorer/ PTT | | | Kecamatan Bunguran Batubi | | | Jumlah pegawai | 12 Orang | 283,200,000 | 283,200,000 | Sedang Berjalan | |
| **02.** | **Program Peningkatan Sarana dan Prasarana Aparatur** | | | | Persentase Ketersediaan Sarana dan Prasarana Aparatur | 75 Persen | | | **325,456,000** | **341,728,800** | | |
| 02.05. | Pengadaan kendaraan dinas/operasional | | | Kab. Natuna | | | Jumlah kendaraan dinas | 2 Unit | 260,000,000 | 273,000,000 | | Kecamatan Bunguran Batubi |
| | - Pengadaan kendaraan dinas roda 2 | | | Kecamatan Bunguran Batubi | | | Jumlah kendaraan dinas | 2 Unit | 60,000,000 | 63,000,000 | Sedang Berjalan | |
| | - Pengadaan Kendaraan Dinas Roda 4 | | | Kecamatan Bunguran Batubi | | | Jumlah kendaraan dinas | 1 Unit | 200,000,000 | 210,000,000 | Sedang Berjalan | |
| 02.16. | Penyediaan gedung/gudang kantor | | | Kab. Natuna | | | Jumlah gedung yang pelihara | 1 Unit | 7,500,000 | 7,875,000 | | Kecamatan Bunguran Batubi |
| | - Pemeliharaan gedung kantor | | | Kecamatan Bunguran Batubi | | | Jumlah gedung yang pelihara | 1 Gedung | 7,500,000 | 7,875,000 | Sedang Berjalan | |
| 02.24. | Pemeliharaan rutin/berkala kendaraan dinas/operasional | | | Kab. Natuna | | | Jumlah kendaraan dinas operasional yang dipelihara | 4 Unit | 48,756,000 | 51,193,800 | | Kecamatan Bunguran Batubi |
| | | | | | | | | | | | | |

| Kode | Urusan/Bidang Urusan Pemerintahan/ Program/Kegiatan | Prioritas Daerah | Sasaran Pembangunan Daerah | Lokasi | Indikator Kinerja | | | | Pagu Indikatif | Prakiraan Maju | Jenis Prog & Keg | Perangkat Daerah |
|---|---|---|---|---|---|---|---|---|---|---|---|---|
| | | | | | Program/Outcome | | Kegiatan/Output | | | | | |
| | | | | | Uraian | Target | Uraian | Target | | | | |
| (1) | (2) | (3) | (4) | (5) | (6) | (7) | (8) | (9) | (10) | (11) | (12) | (13) |
| | - Pemeliharaan kendaraan dinas/ operasional kantor | | | Kecamatan Bunguran Batubi | | | Jumlah kendaraan dinas operasional yang dipelihara | 2 Unit | 48,756,000 | 51,193,800 | Sedang Berjalan | |
| 02.30. | Pemeliharaan rutin/berkala peralatan dan perlengkapan kantor | | | Kab. Natuna | | | Jumlah bulan peralatan dan perlengkapan kantor yang dipelihara | 12 Bulan | 9,200,000 | 9,660,000 | | Kecamatan Bunguran Batubi |
| | - Pemelliharaan peralatan kantor | | | Kecamatan Bunguran Batubi | | | Jumlah bulan peralatan dan perlengkapan kantor yang dipelihara | 12 Bulan | 9,200,000 | 9,660,000 | Sedang Berjalan | |
| **05.** | **Program Peningkatan Kapasitas Sumber Daya Aparatur** | | | | Persentase Aparatur yang Bersertifikasi | 75 Persen | | | **45,000,000** | **47,250,000** | | |
| 05.04. | Kursus dan peningkatan ketrampilan aparatur | | | Kab. Natuna | | | Jumlah pegawai yang mengikuti kursus aparatur | 20 Orang | 45,000,000 | 47,250,000 | | Kecamatan Bunguran Batubi |
| | - Belanja Kursus dan Peningkatan Keterampilan Aparatur | | | Kecamatan Bunguran Batubi | | | Jumlah pegawai yang mengikuti kursus aparatur | 3 OK | 45,000,000 | 47,250,000 | Sedang Berjalan | |
| **06.** | **Program Peningkatan Pengembangan Sistem Pelaporan Capaian Kinerja dan Keuangan** | | | | Predikat/Nilai Akuntabilitas | 80 Nilai/ Predikat | | | **15,000,000** | **15,750,000** | | |
| 06.01. | Penyusunan laporan capaian kinerja dan ikhtisar realisasi kinerja SKPD | | | Kab. Natuna | | | Jumlah laporan | 2 Laporan | 15,000,000 | 15,750,000 | | Kecamatan Bunguran Batubi |
| | - Laporan LAKIP dan Laporan Keuangan | | | Kecamatan Bunguran Batubi | | | Jumlah laporan | 2 Laporan | 15,000,000 | 15,750,000 | Sedang Berjalan | |
| **07.** | **Program Pembinaan Keagamaan** | | | | Peringkat prestasi MTQ tingkat Kabupaten | 3 Peringkat | | | **95,000,000** | **99,750,000** | | |
| 07.02. | Penyelenggaraan MTQ/STQ | | | Kab. Natuna | | | Jumlah penyelenggaraan MTQ/STQ tingkat Kecamatan dan Kelurahan | 4 Kali | 20,000,000 | 21,000,000 | | Kecamatan Bunguran Batubi |
| | - Penyelenggaraan MTQ/ STQ | | | Kecamatan Bunguran Batubi | | | Jumlah penyelenggaraan MTQ/STQ tingkat Kecamatan dan Kelurahan | 1 Kali | 20,000,000 | 21,000,000 | Sedang Berjalan | |
| 07.06. | Pengiriman Peserta MTQ/STQ | | | Kab. Natuna | | | Jumlah peserta STQ yang dibina | 100 Peserta | 55,000,000 | 57,750,000 | | Kecamatan Bunguran Batubi |
| | - Peserta STQ | | | Kecamatan Bunguran Batubi | | | Jumlah peserta STQ yang dibina | 100 Orang | 55,000,000 | 57,750,000 | Sedang Berjalan | |
| 07.24. | Pembinaan LPTQ | | | Kab. Natuna | | | Jumlah LPTQ kecamatan yang dibina | 1 LPTQ | 20,000,000 | 21,000,000 | | Kecamatan Bunguran Batubi |
| | - Pembinaan LPTQ | | | Kecamatan Bunguran Batubi | | | Jumlah LPTQ kecamatan yang dibina | 1 LPTQ | 20,000,000 | 21,000,000 | Sedang Berjalan | |
| **30.** | **Program peningkatan pembinaan penyelenggaraan pemerintah, penataan dan pengembangan wilayah** | | | | Terselenggaranya pemerintahan yang melayani dengan baik | 12 Bulan | | | **184,329,000** | **193,545,450** | | |
| 30.03. | Peningkatan operasional teknis perangkat daerah | | | Kab. Natuna | | | Penyediaan operasional kegiatan-kegiatan di kecamatan | 12 Bulan | 154,679,000 | 162,412,950 | | Kecamatan Bunguran Batubi |
| | | | | | | | | | | | | |

| Kode | Urusan/Bidang Urusan Pemerintahan/ Program/Kegiatan | Prioritas Daerah | Sasaran Pembangunan Daerah | Lokasi | Indikator Kinerja | | | | Pagu Indikatif | Prakiraan Maju | Jenis Prog & Keg | Perangkat Daerah |
|---|---|---|---|---|---|---|---|---|---|---|---|---|
| | | | | | Program/Outcome | | Kegiatan/Output | | | | | |
| | | | | | Uraian | Target | Uraian | Target | | | | |
| (1) | (2) | (3) | (4) | (5) | (6) | (7) | (8) | (9) | (10) | (11) | (12) | (13) |
| | - Operasional kegiatan-kegiatan kecamatan | | | Kecamatan Bunguran Batubi | | | Penyediaan operasional kegiatan-kegiatan di kecamatan | 12 Bulan | 154,679,000 | 162,412,950 | Sedang Berjalan | |
| 30.11. | Penerapan pelayanan administrasi terpadu kecamatan (PATEN) | | | Kab. Natuna | | | Jumlah kecamatan yang menerapkan PATEN | 1 Kecamatan | 29,650,000 | 31,132,500 | | Kecamatan Bunguran Batubi |
| | - Penerapan pelayanan Administrasi Terpadu Kecamatan (PATEN) | | | Kecamatan Bunguran Batubi | | | Jumlah kecamatan yang menerapkan PATEN | 12 Bulan | 14,650,000 | 15,382,500 | Sedang Berjalan | |
| | - Penerapan paten kecamatan | | | Kecamatan Bunguran Batubi | | | Jumlah kecamatan yang menerapkan PATEN | 1 Kecamatan | 15,000,000 | 15,750,000 | Sedang Berjalan | |
| **01.** | **Program Pelayanan Administrasi Perkantoran** | | | | Jumlah Bulan Pelayanan Administrasi Perkantoran | 12 Bulan | | | **2,925,983,318** | **3,058,282,484** | | |
| 01.01. | Penyediaan jasa surat menyurat | | | Kab. Natuna | | | Jumlah Bulan Penyediaan jasa surat menyurat | 12 Bulan | 6,000,000 | 6,300,000 | | Kecamatan Pulau Tiga Barat |
| | - Belanja materai | | | Kecamatan Pulau Tiga Barat | | | Jumlah Bulan Penyediaan jasa surat menyurat | 12 Bulan | 6,000,000 | 6,300,000 | Sedang Berjalan | |
| 01.02. | Penyediaan jasa komunikasi, sumber daya air dan listrik | | | Kab. Natuna | | | Jumlah Bulan Penyediaan jasa komunikasi, sumber daya air dan listrik | 12 Bulan | 15,000,000 | 15,750,000 | | Kecamatan Pulau Tiga Barat |
| | - Belanja jasa komunikasi, air dan listrik | | | Kecamatan Pulau Tiga Barat | | | Jumlah Bulan Penyediaan jasa komunikasi, sumber daya air dan listrik | 12 Bulan | 15,000,000 | 15,750,000 | Sedang Berjalan | |
| 01.08. | Penyediaan jasa kebersihan kantor | | | Kab. Natuna | | | Jumlah Bulan Penyediaan jasa kebersihan kantor | 12 Bulan | 12,000,000 | 12,600,000 | | Kecamatan Pulau Tiga Barat |
| | - Belanja bahan pembersih kantor | | | Kecamatan Pulau Tiga Barat | | | Jumlah Bulan Penyediaan jasa kebersihan kantor | 12 Bulan | 12,000,000 | 12,600,000 | Sedang Berjalan | |
| 01.10. | Penyediaan alat tulis kantor | | | Kab. Natuna | | | Jumlah Bulan Penyediaan alat tulis kantor | 12 Bulan | 25,000,000 | 26,250,000 | | Kecamatan Pulau Tiga Barat |
| | - Belanja alat tulis kantor | | | Kecamatan Pulau Tiga Barat | | | Jumlah Bulan Penyediaan alat tulis kantor | 12 Bulan | 25,000,000 | 26,250,000 | Sedang Berjalan | |
| 01.11. | Penyediaan barang cetakan dan penggandaan | | | Kab. Natuna | | | Jumlah Bulan Penyediaan barang cetakan dan penggandaan | 12 Bulan | 15,000,000 | 15,750,000 | | Kecamatan Pulau Tiga Barat |
| | - Belanja cetak dan penggandaan | | | Kecamatan Pulau Tiga Barat | | | Jumlah Bulan Penyediaan barang cetakan dan penggandaan | 12 Bulan | 15,000,000 | 15,750,000 | Sedang Berjalan | |
| 01.13. | Penyediaan peralatan dan perlengkapan kantor | | | Kab. Natuna | | | Jumlah unit peralatan dan perlengkapan kantor yang disediakan | 40 Unit | 436,000,000 | 453,800,000 | | Kecamatan Pulau Tiga Barat |
| | - Pengadaan sound system kantor kecamatan pulau tiga barat | | | Kecamatan Pulau Tiga Barat | | | Jumlah unit peralatan dan perlengkapan kantor yang disediakan | 1 Unit | 20,000,000 | 21,000,000 | Sedang Berjalan | |
| | - Pengadaan infokus | | | Kecamatan Pulau Tiga Barat | | | Jumlah unit peralatan dan perlengkapan kantor yang disediakan | 1 Unit | 15,000,000 | 15,750,000 | Sedang Berjalan | |

| Kode | Urusan/Bidang Urusan Pemerintahan/ Program/Kegiatan | Prioritas Daerah | Sasaran Pembangunan Daerah | Lokasi | Indikator Kinerja | | | | Pagu Indikatif | Prakiraan Maju | Jenis Prog & Keg | Perangkat Daerah |
|---|---|---|---|---|---|---|---|---|---|---|---|---|
| | | | | | Program/Outcome | | Kegiatan/Output | | | | | |
| | | | | | Uraian | Target | Uraian | Target | | | | |
| (1) | (2) | (3) | (4) | (5) | (6) | (7) | (8) | (9) | (10) | (11) | (12) | (13) |
| | - Pengadaan printer | | | Kecamatan Pulau Tiga Barat | | | Jumlah unit peralatan dan perlengkapan kantor yang disediakan | 2 Unit | 7,000,000 | 7,350,000 | Sedang Berjalan | |
| | - Pengadaan handycame | | | Kecamatan Pulau Tiga Barat | | | Jumlah unit peralatan dan perlengkapan kantor yang disediakan | 1 Unit | 10,000,000 | 10,500,000 | Sedang Berjalan | |
| | - Pengadaan horden gedung pertemuan | | | Desa Selading | | | Jumlah unit peralatan dan perlengkapan kantor yang disediakan | 1 Set | 15,000,000 | 15,750,000 | Sedang Berjalan | |
| | - Pengadaan kursi | | | Desa Tanjung Kumbik Utara | | | Jumlah unit peralatan dan perlengkapan kantor yang disediakan | 0 Buah | 100,000,000 | 105,000,000 | Sedang Berjalan | |
| | - Pengadaan Lemari | | | Kecamatan Pulau Tiga Barat | | | Jumlah unit peralatan dan perlengkapan kantor yang disediakan | 20 Unit | 80,000,000 | 80,000,000 | Sedang Berjalan | |
| | - Pengadaan Kamera Digital | | | Kecamatan Pulau Tiga Barat | | | Jumlah unit peralatan dan perlengkapan kantor yang disediakan | 1 Paket | 4,000,000 | 4,200,000 | Sedang Berjalan | |
| | - Pengadaan meja | | | Desa Tanjung Kumbik Utara | | | Jumlah unit peralatan dan perlengkapan kantor yang disediakan | 1 Unit | 50,000,000 | 52,500,000 | Sedang Berjalan | |
| | - Pengadaan kipas angin | | | Desa Tanjung Kumbik Utara | | | Jumlah unit peralatan dan perlengkapan kantor yang disediakan | 0 Unit | 100,000,000 | 105,000,000 | Sedang Berjalan | |
| | - Pengadaan laptop | | | Kecamatan Pulau Tiga Barat | | | Jumlah unit peralatan dan perlengkapan kantor yang disediakan | 1 Unit | 20,000,000 | 21,000,000 | Sedang Berjalan | |
| | - pengadaan drone | | | Kecamatan Pulau Tiga Barat | | | Jumlah unit peralatan dan perlengkapan kantor yang disediakan | 1 Unit | 15,000,000 | 15,750,000 | Sedang Berjalan | |
| 01.15. | Penyediaan bahan bacaan dan peraturan perundang-undangan | | | Kab. Natuna | | | Jumlah Bulan Penyediaan bahan bacaan dan peraturan perundang-undangan | 12 Bulan | 2,000,000 | 2,100,000 | | Kecamatan Pulau Tiga Barat |
| | - Belanja koran, majalah dan bahan bacaan peraturan perundang-undangan | | | Kecamatan Pulau Tiga Barat | | | Jumlah Bulan Penyediaan bahan bacaan dan peraturan perundang-undangan | 12 Bulan | 2,000,000 | 2,100,000 | Sedang Berjalan | |
| 01.17. | Penyediaan makanan dan minuman | | | Kab. Natuna | | | Jumlah Bulan Penyediaan makanan dan minuman | 12 Bulan | 45,000,000 | 47,250,000 | | Kecamatan Pulau Tiga Barat |
| | - Belanja makanan dan minuman rapat | | | Kecamatan Pulau Tiga Barat | | | Jumlah Bulan Penyediaan makanan dan minuman | 12 Bulan | 45,000,000 | 47,250,000 | Sedang Berjalan | |
| 01.18. | Rapat-rapat koordinasi dan konsultasi keluar daerah | | | Kab. Natuna | | | Jumlah perjalanan dinas luar daerah | 9 Kali | 105,000,000 | 110,250,000 | | Kecamatan Pulau Tiga Barat |
| | - Perjalanan dinas luar daerah | | | Kecamatan Pulau Tiga Barat | | | Jumlah perjalanan dinas luar daerah | 14 OK | 105,000,000 | 110,250,000 | Sedang Berjalan | |
| 01.19. | Penyediaan jasa tenaga pendukung administrasi/teknis perkantoran | | | Kab. Natuna | | | Jumlah pegawai | 9 Orang | 2,264,983,318 | 2,368,232,484 | | Kecamatan Pulau Tiga Barat |

| Kode | Urusan/Bidang Urusan Pemerintahan/ Program/Kegiatan | Prioritas Daerah | Sasaran Pembangunan Daerah | Lokasi | Indikator Kinerja | | | | Pagu Indikatif | Prakiraan Maju | Jenis Prog & Keg | Perangkat Daerah |
|---|---|---|---|---|---|---|---|---|---|---|---|---|
| | | | | | Program/Outcome | | Kegiatan/Output | | | | | |
| | | | | | Uraian | Target | Uraian | Target | | | | |
| (1) | (2) | (3) | (4) | (5) | (6) | (7) | (8) | (9) | (10) | (11) | (12) | (13) |
| | - Pembayaran gaji honorer/ PTT | | | Kecamatan Pulau Tiga Barat | | | Jumlah pegawai | 9 Orang | 197,899,500 | 207,794,475 | Sedang Berjalan | |
| | - Gaji dan Tunjangan PNS | | | Kecamatan Pulau Tiga Barat | | | Jumlah pegawai | 1 Tahun | 1,867,083,818 | 1,960,438,009 | Sedang Berjalan | |
| | - Gaji tenaga honorer/ PTT | | | Kecamatan Pulau Tiga Barat | | | Jumlah pegawai | 9 Orang | 200,000,000 | 200,000,000 | Sedang Berjalan | |
| **02.** | **Program Peningkatan Sarana dan Prasarana Aparatur** | | | | Persentase Ketersediaan Sarana dan Prasarana Aparatur | 75 Persen | | | **485,886,500** | **510,180,825** | | |
| 02.05. | Pengadaan kendaraan dinas/operasional | | | Kab. Natuna | | | Jumlah kendaraan dinas | 1 Unit | 410,000,000 | 430,500,000 | | Kecamatan Pulau Tiga Barat |
| | - Pengadaan Speed Boat | | | Desa Tanjung Kumbik Utara | | | Jumlah kendaraan dinas | 1 Unit | 100,000,000 | 105,000,000 | Sedang Berjalan | |
| | - Pengadaan tossa kecamatan pulau tiga barat | | | Kecamatan Pulau Tiga Barat | | | Jumlah kendaraan dinas | 4 Unit | 80,000,000 | 84,000,000 | Sedang Berjalan | |
| | - Pengadaan mobil dinas kecamatan pulau tiga barat | | | Kecamatan Pulau Tiga Barat | | | Jumlah kendaraan dinas | 1 Unit | 200,000,000 | 210,000,000 | Sedang Berjalan | |
| | - Pengadaan kendaraan dinas/ operasional kantor | | | Kecamatan Pulau Tiga Barat | | | Jumlah kendaraan dinas | 1 Unit | 30,000,000 | 31,500,000 | Sedang Berjalan | |
| 02.15. | Penyediaan rumah jabatan/dinas | | | Kab. Natuna | | | Jumlah rumah dinas | 1 Unit | 15,000,000 | 15,750,000 | | Kecamatan Pulau Tiga Barat |
| | - Pemeliharaan rumah dinas | | | Kecamatan Pulau Tiga Barat | | | Jumlah rumah dinas | 1 Unit | 15,000,000 | 15,750,000 | Sedang Berjalan | |
| 02.24. | Pemeliharaan rutin/berkala kendaraan dinas/operasional | | | Kab. Natuna | | | Jumlah kendaraan dinas operasional yang dipelihara | 7 Unit | 19,000,000 | 19,950,000 | | Kecamatan Pulau Tiga Barat |
| | - Pemeliharaan kendaraan dinas/ operasioal kantor | | | Kecamatan Pulau Tiga Barat | | | Jumlah kendaraan dinas operasional yang dipelihara | 7 Unit | 19,000,000 | 19,950,000 | Sedang Berjalan | |
| 02.30. | Pemeliharaan rutin/berkala peralatan dan perlengkapan kantor | | | Kab. Natuna | | | Jumlah jenis peralatan dan perlengkapan kantor yang dipelihara | 12 Jenis | 11,886,500 | 12,480,825 | | Kecamatan Pulau Tiga Barat |
| | - Pemeliharaan peralatan kantor | | | Kecamatan Pulau Tiga Barat | | | Jumlah jenis peralatan dan perlengkapan kantor yang dipelihara | 12 Bulan | 11,886,500 | 12,480,825 | Sedang Berjalan | |
| 02.33. | Pemeliharaan rutin/berkala alat-alat angkutan | | | Kab. Natuna | | | Jumlah alat angkutan laut yang dipelihara | 1 Unit | 30,000,000 | 31,500,000 | | Kecamatan Pulau Tiga Barat |
| | - Pemeliharaan angkutan laut | | | Kecamatan Pulau Tiga Barat | | | Jumlah alat angkutan laut yang dipelihara | 1 Unit | 30,000,000 | 31,500,000 | Sedang Berjalan | |
| **03.** | **Program Peningkatan Disiplin Aparatur** | | | | Persentase kehadiran pegawai | 95 Persen | | | **16,250,000** | **17,062,500** | | |

| Kode | Urusan/Bidang Urusan Pemerintahan/ Program/Kegiatan | Prioritas Daerah | Sasaran Pembangunan Daerah | Lokasi | Indikator Kinerja | | | | Pagu Indikatif | Prakiraan Maju | Jenis Prog & Keg | Perangkat Daerah |
|---|---|---|---|---|---|---|---|---|---|---|---|---|
| | | | | | Program/Outcome | | Kegiatan/Output | | | | | |
| | | | | | Uraian | Target | Uraian | Target | | | | |
| (1) | (2) | (3) | (4) | (5) | (6) | (7) | (8) | (9) | (10) | (11) | (12) | (13) |
| 03.02. | Pengadaan pakaian dinas beserta kelengkapannya | | | Kab. Natuna | | | Jumlah pakaian dinas | 0 Satker | 16,250,000 | 17,062,500 | | Kecamatan Pulau Tiga Barat |
| | - Pengadaan pakaian dinas beserta kelengkapannya | | | Kecamatan Pulau Tiga Barat | | | Jumlah pakaian dinas | 1 Satker | 16,250,000 | 17,062,500 | Sedang Berjalan | |
| **05.** | **Program Peningkatan Kapasitas Sumber Daya Aparatur** | | | | Persentase Aparatur yang Bersertifikasi | 75 Persen | | | **45,000,000** | **47,250,000** | | |
| 05.04. | Kursus dan peningkatan ketrampilan aparatur | | | Kab. Natuna | | | Jumlah pegawai yang mengikuti kursus aparatur | 20 Orang | 45,000,000 | 47,250,000 | | Kecamatan Pulau Tiga Barat |
| | - Bimtek Aparatur | | | Kecamatan Pulau Tiga Barat | | | Jumlah pegawai yang mengikuti kursus aparatur | 3 Orang | 45,000,000 | 47,250,000 | Sedang Berjalan | |
| **06.** | **Program Peningkatan Pengembangan Sistem Pelaporan Capaian Kinerja dan Keuangan** | | | | Predikat/Nilai Akuntabilitas | 80 Nilai/ Predikat | | | **15,000,000** | **15,750,000** | | |
| 06.01. | Penyusunan laporan capaian kinerja dan ikhtisar realisasi kinerja SKPD | | | Kab. Natuna | | | Jumlah laporan | 2 Laporan | 15,000,000 | 15,750,000 | | Kecamatan Pulau Tiga Barat |
| | - Laporan LAKIP dan Laporan Keuangan | | | Kecamatan Pulau Tiga Barat | | | Jumlah laporan | 2 Laporan | 15,000,000 | 15,750,000 | Sedang Berjalan | |
| **07.** | **Program Pembinaan Keagamaan** | | | | Peringkat prestasi MTQ tingkat Kabupaten | 3 Peringkat | | | **60,000,000** | **63,000,000** | | |
| 07.06. | Pengiriman Peserta MTQ/STQ | | | Kab. Natuna | | | Jumlah peserta STQ yang dibina | 100 Orang | 60,000,000 | 63,000,000 | | Kecamatan Pulau Tiga Barat |
| | - Peserta STQ | | | Kecamatan Pulau Tiga Barat | | | Jumlah peserta STQ yang dibina | 100 Orang | 60,000,000 | 63,000,000 | Sedang Berjalan | |
| **15.** | **Program Peningkatan Kapasitas Lembaga Perwakilan Rakyat Daerah** | | | | | | | | **25,000,000** | **26,250,000** | | |
| 15.01. | Pembuatan dan pembahasan rancangan peraturan daerah (RANPERDA) | | | Kab. Natuna | | | | | 25,000,000 | 26,250,000 | | Kecamatan Pulau Tiga Barat |
| | - Pembinaan PKK | | | Kecamatan Pulau Tiga Barat | | | | 1 PKK | 25,000,000 | 26,250,000 | Sedang Berjalan | |
| **30.** | **Program peningkatan pembinaan penyelenggaraan pemerintah, penataan dan pengembangan wilayah** | | | | Terselenggaranya pemerintahan yang melayani dengan baik | 12 Bulan | | | **130,988,000** | **137,537,400** | | |
| 30.03. | Peningkatan operasional teknis perangkat daerah | | | Kab. Natuna | | | Penyediaan operasional teknis perangkat daerah | 12 Bulan | 120,988,000 | 127,037,400 | | Kecamatan Pulau Tiga Barat |
| | - Operasional kegiatan-kegiatan di Kecamatan | | | Kecamatan Pulau Tiga Barat | | | Penyediaan operasional teknis perangkat daerah | 12 Bulan | 120,988,000 | 127,037,400 | Sedang Berjalan | |
| 30.11. | Penerapan pelayanan administrasi terpadu kecamatan (PATEN) | | | Kab. Natuna | | | Jumlah kecamatan yang menerapkan PATEN | 1 Kecamatan | 10,000,000 | 10,500,000 | | Kecamatan Pulau Tiga Barat |
| | - Penerapan PATEN di Kecamatan | | | Kecamatan Pulau Tiga Barat | | | Jumlah kecamatan yang menerapkan PATEN | 1 Kecamatan | 10,000,000 | 10,500,000 | Sedang Berjalan | |
| | | | | | | | | | | | | |

| | | | | |
|---|---|---|---|---|
| | **Jumlah** | **1,501,688,492,485** | **2,310,704,710,670** | |

Berdasarkan Peraturan Menteri Dalam Negeri Republik Indonesia Nomor 40 Tahun 2020 tentang Pedoman Penysusunan Rencana Kerja Pemerintah Daerah Tahun 2021, bahwa Pemerintah Daerah melakukan pemetaan program dan kegiatan sesuai dengan Permendagri Nomor 90 Tahun 2019 tentang Klasifikasi, Kodefikasi dan Nomenklatur Perencanaan Pembangunan dan Keuangan Daerah.

Pemetaan Permendagri Nomor 90 Tahun 2019 tidak merubah target dab indikator dalam RPJM. Hasil pemetaan dituangkan dalam Berita Acara hasil pemetaan seperti pada tabel dibawah ini:

# PEMERINTAH KABUPATEN NATUNA

**BADAN PERENCANAAN, PENELITIAN DAN PENGEMBANGAN DAERAH**

Jl. Batu Sisir – Bukit Arai Gedung Baru Lt. I dan II

Telp. 0773-31093 Fax. 0773-31554

**RANAI**


**BERITA ACARA**

**HASIL PEMETAAN PERMENDAGRI NOMOR 90 TAHUN 2019 TENTANG KLASIFIKASI, KODEFIKASI DAN NOMENKLATUR PERENCANAAN PEMBANGUNAN DAN KEUANGAN DAERAH DENGAN RPJMD/RENSTRA PERANGKAT DAERAH TAHUN 2016-2021**

NOMOR : 050.13/BP3D-Set/XII/433/2019

Pada hari Senin tanggal Sembilan sampai dengan hari Jumat tanggal Tiga Belas bulan Desember tahun Dua Ribu Sembilan Belas bertempat di Badan Perencanaan, Penelitian dan Pengembangan Daerah Kabupaten Natuna telah diselesaikan proses Pemetaan Permendagri Nomor 90 Tahun 2019 tentang Klasifikasi, Kodefikasi dan Nomenklatur Perencanaan Pembangunan dan Keuangan Daerah dengan RPJMD/Renstra Perangkat Daerah Tahun 2016-2021, untuk Perencanaan Pembangunan Tahun 2021.

Hasil dari pemetaan ini, sebagaimana tercantum dalam LAMPIRAN Berita Acara ini, dilakukan dengan memperhatikan hal-hal sebagai berikut :

1. Dasar Hukum Pemetaan yakni Peraturan Menteri Dalam Negeri Nomor 70 Tahun 2019 tentang Sistem Informasi Pemerintahan Daerah, Peraturan Menteri Dalam Negeri Nomor 90 Tahun 2019 tentang Klasifikasi, Kodefikasi dan Nomenklatur Perencanaan Pembangunan dan Keuangan Daerah, Peraturan Daerah Kabupaten Natuna Nomor 7 Tahun 2016 tentang Rencana Pembangunan Jangka Menengah Daerah Kabupaten Natuna Tahun 2016-2021, dan Peraturan Bupati Natuna Nomor 61 Tahun 2016 tentang Rencana Strategis (Renstra) Perangkat Daerah Kabupaten Natuna Tahun 2016 - 2021;
2. Hasil Pemetaan ini tidak merubah (mengurangi atau menambah) nomenklatur program, indikator dan target yang terdapat pada RPJMD Kabupaten Natuna Tahun 2016-2021;
3. Hasil Pemetaan ini menjadi bahan acuan dalam Penyusunan RKPD dan KUA-PPAS Tahun 2021;

Demikian berita acara ini dibuat untuk digunakan sebagaimana mestinya.

Ranai, 27 Desember 2019

| | |
|---|---|
| Kepala Badan Perencanaan, Penelitian dan Pengembangan Daerah Kabupaten Natuna | Kepala Dinas Pendidikan Kabupaten Natuna |
| MOESTOFA ALBAKRY, SE | SUHERMAN, SH |
| NIP. 19731030 200012 1 003 | NIP. 19720317 200012 1 002 |

LAMPIRAN : BERITA ACARA HASIL PEMETAAN PERMENDAGRI NO. 90 TAHUN 2019
NOMOR : 050.16/BPKD-Set/XII/422/2019
TANGGAL : 10 Desember 2019

# HASIL PEMETAAN PERMENDAGRI NO. 90 TAHUN 2019 TENTANG KLASIFIKASI, KODEFIKASI DAN NOMENKLATUR PERENCANAAN PEMBANGUNAN DAN KEUANGAN DAERAH DENGAN RPJMD/RENSTRA PERANGKAT DAERAH TAHUN 2016-2021

NAMA PD : DINAS PENDIDIKAN

| KODE PROGRAM | NAMA PROGRAM_13 | KODE KEGIATAN | NAMA KEGIATAN_13 | KODE PROGRAM_90 | NAMA PROGRAM _90 | KODE KEGIATAN_90 | NAMA KEGIATAN_90 | KODE SUB KEGIATAN | NAMA SUB KEGIATAN_90 |
|---|---|---|---|---|---|---|---|---|---|
| 1 | Program Pelayanan Administrasi Perkantoran | 01.01. | Penyediaan jasa surat menyurat | 1 | PROGRAM PENUNJANG URUSAN PEMERINTAHAN | 01.2.03. | Administrasi Umum | 01.2.03.001. | Penyediaan Jasa Surat Menyurat |
| | | 01.02. | Penyediaan jasa komunikasi, sumber daya air dan listrik | | | 01.2.03. | Administrasi Umum | 01.2.03.002. | Penyediaan Jasa Komunikasi, Sumber Daya Air dan Listrik |
| | | 01.03. | Penyediaan jasa administrasi keuangan | | | 01.2.03. | Administrasi Umum | 01.2.03.007. | Penyediaan Jasa Administrasi Keuangan |
| | | 01.08. | Penyediaan jasa kebersihan kantor | | | 01.2.03. | Administrasi Umum | 01.2.03.008. | Penyediaan Jasa Kebersihan Kantor |
| | | 01.10. | Penyediaan alat tulis kantor | | | 01.2.03. | Administrasi Umum | 01.2.03.010. | Penyediaan Alat Tulis Kantor |
| | | 01.11. | Penyediaan barang cetakan dan penggandaan | | | 01.2.03. | Administrasi Umum | 01.2.03.011. | Penyediaan Barang Cetakan dan Penggandaan |
| | | 01.12. | Penyediaan peralatan dan perlengkapan kantor | | | 01.2.03. | Administrasi Umum | 01.2.03.009. | Penyediaan Jasa Perbaikan Peralatan Kerja |
| | | 01.13. | Penyediaan peralatan dan perlengkapan kantor | | | 01.2.03. | Administrasi Umum | 01.2.03.013. | Penyediaan Peralatan dan Perlengkapan Kantor |
| | | 01.14. | Penyediaan peralatan dan perlengkapan kantor | | | 01.2.04. | Peningkatan Disiplin dan Kapasitas Sumber Daya Aparatur | 01.2.04.001. | Pengadaan Mesin/Kartu Absensi |
| | | 01.15. | Penyediaan bahan bacaan dan peraturan perundang-undangan | | | 01.2.03. | Administrasi Umum | 01.2.03.015. | Penyediaan Bahan Bacaan dan Peraturan Perundang-Undangan |
| | | 01.17. | Penyediaan makanan dan minuman | | | 01.2.03. | Administrasi Umum | 01.2.03.017. | Penyediaan Makanan dan Minuman |
| | | 01.18. | Rapat-rapat koordinasi dan konsultasi keluar daerah | | | 01.2.03. | Administrasi Umum | 01.2.03.018. | Rapat-Rapat Koordinasi dan Konsultasi Ke Luar Daerah |
| | | 01.19. | Penyediaan jasa tenaga pendukung administrasi/teknis perkantoran | | | 01.2.02. | Administrasi Keuangan | 01.2.02.007. | Penyediaan Jasa Administrasi Keuangan |
| | | 01.19. | Penyediaan jasa tenaga pendukung administrasi/teknis perkantoran | | | 01.2.02. | Administrasi Keuangan | 01.2.02.001. | Penyediaan Gaji dan Tunjangan ASN |
| | | 01.22. | Rapat-rapat koordinasi dalam daerah | | | | | | |
| 2 | Program Peningkatan Sarana dan Prasarana Aparatur | 02.01. | Pembangunan gedung kantor | 1 | PROGRAM PENUNJANG URUSAN PEMERINTAHAN | | | | |
| | | 02.05. | Pengadaan kendaraan dinas/operasional | | | 01.2.01. | Administrasi Umum | 01.2.01.001. | Pengadaan Kendaraan Dinas/Operasional |
| | | 02.10. | Pengadaan mebelerar | | | 01.2.01. | Administrasi Umum | 01.2.01.025. | Pengadaan Mebelerar |
| | | 02.16. | Pemeliharaan gedung/gedung kantor | | | | | | |
| | | 02.24. | Pemeliharaan rutin/berkala kendaraan dinas/operasional | | | 01.2.01. | Administrasi Umum | 01.2.01.001. | Pemeliharaan Rutin/Berkala Kendaraan Dinas/Operasional |
| | | 02.30. | Pemeliharaan rutin/berkala peralatan dan perlengkapan kantor | | | 01.2.01. | Administrasi Umum | 01.2.01.002. | Pemeliharaan Rutin/Berkala Perlengkapan Gedung Kantor |
| | | 02.30. | Pemeliharaan rutin/berkala peralatan dan perlengkapan kantor | | | 01.2.01. | Administrasi Umum | 01.2.01.004. | Pemeliharaan Rutin/Berkala Peralatan Gedung Kantor |
| | | 02.40. | Pembangunan konstruksi sarana penunjang perkantoran | | | | | | |
| 3 | Program Peningkatan Disiplin Aparatur | 03.01. | Pengadaan pakaian dinas beserta kelengkapannya | 1 | PROGRAM PENUNJANG URUSAN PEMERINTAHAN | 01.2.04. | Peningkatan Disiplin dan Kapasitas Sumber Daya Aparatur | 01.2.04.002. | Pengadaan Pakaian Dinas Beserta Perlengkapannya |
| | | 03.05. | Pengadaan pakaian khusus hari-hari tertentu | | | 01.2.04. | Peningkatan Disiplin dan Kapasitas Sumber Daya Aparatur | 01.2.04.005. | Pengadaan Pakaian Khusus Hari-Hari Tertentu |
| 5 | Program Peningkatan Kapasitas Sumber Daya Aparatur | 05.04. | Bimtek dan peningkatan kompetensi aparatur | 1 | PROGRAM PENUNJANG URUSAN PEMERINTAHAN | 01.2.04. | Peningkatan Disiplin dan Kapasitas Sumber Daya Aparatur | 01.2.04.011. | Bimbingan Teknis Implementasi Peraturan Perundang-Undangan |
| 6 | Program Peningkatan Pengembangan Sistem Pelaporan Capaian Kinerja dan Keuangan | 06.01. | Penyusunan laporan capaian kinerja dan ikhtisar realisasi kinerja SKPD | 1 | PROGRAM PENUNJANG URUSAN PEMERINTAHAN | 01.2.01. | Perencanaan dan Evaluasi Kinerja Perangkat Daerah | 01.2.01.003. | Penyusunan Dokumen Evaluasi Perangkat Daerah |
| | | 06.06. | Monitoring, evaluasi dan pelaporan | | | 01.2.01. | Perencanaan dan Evaluasi Kinerja Perangkat Daerah | 01.2.01.005. | Evaluasi Kinerja Perangkat Daerah |
| 15 | Program pendidikan anak usia dini | 15.01. | Pembangunan gedung sekolah | 2 | PROGRAM PENDIDIKAN PENDIDIKAN | 02.2.03. | Pengelolaan Pendidikan Anak Usia Dini (PAUD) | 02.2.03.001. | Pembangunan Gedung/Ruang Kelas/Ruang Guru PAUD |
| | | 15.03. | Penambahan ruang kelas sekolah | | | 02.2.03. | Pengelolaan Pendidikan Anak Usia Dini (PAUD) | 02.2.03.001. | Pembangunan Gedung/Ruang Kelas/Ruang Guru PAUD |
| | | 15.04. | Penambahan ruang guru sekolah | | | 02.2.03. | Pengelolaan Pendidikan Anak Usia Dini (PAUD) | 02.2.03.001. | Pembangunan Gedung/Ruang Kelas/Ruang Guru PAUD |
| | | 15.07. | Pembangunan sarana dan prasarana bermain | | | 02.2.03. | Pengelolaan Pendidikan Anak Usia Dini (PAUD) | 02.2.03.002. | Pembangunan Sarana, Prasarana dan Utilitas PAUD |
| | | 15.08. | Pembangunan taman, lapangan upacara, dan buatan parkir | | | 02.2.03. | Pengelolaan Pendidikan Anak Usia Dini (PAUD) | 02.2.03.002. | Pembangunan Sarana, Prasarana dan Utilitas PAUD |
| | | 15.13. | Pembangunan jaringan instalasi listrik sekolah dan perlengkapannya | | | 02.2.03. | Pengelolaan Pendidikan Anak Usia Dini (PAUD) | 02.2.03.002. | Pembangunan Sarana, Prasarana dan Utilitas PAUD |
| | | 15.14. | Pembangunan sarana air bersih dan sanitary | | | 02.2.03. | Pengelolaan Pendidikan Anak Usia Dini (PAUD) | 02.2.03.002. | Pembangunan Sarana, Prasarana dan Utilitas PAUD |
| | | 15.15. | Pengadaan buku-buku dan alat tulis siswa | | | 02.2.03. | Pengelolaan Pendidikan Anak Usia Dini (PAUD) | 02.2.03.009. | Pengadaan Perlengkapan PAUD |
| | | 15.18. | Pengadaan alat praktek dan peraga siswa | | | 02.2.03. | Pengelolaan Pendidikan Anak Usia Dini (PAUD) | 02.2.03.012. | Pengadaan Alat Praktek dan Peraga Siswa PAUD |
| | | 15.19. | Pengadaan mebelerar sekolah | | | 02.2.03. | Pengelolaan Pendidikan Anak Usia Dini (PAUD) | 02.2.03.007. | Pengadaan Mebelerar PAUD |
| | | 15.20. | Pengadaan perlengkapan sekolah | | | 02.2.03. | Pengelolaan Pendidikan Anak Usia Dini (PAUD) | 02.2.03.009. | Pengadaan Perlengkapan PAUD |
| | | 15.42. | Rehabilitasi sedang/berat bangunan sekolah | | | 02.2.03. | Pengelolaan Pendidikan Anak Usia Dini (PAUD) | 02.2.03.006. | Rehabilitasi Sedang/Berat Pembangunan Sarana, Prasarana dan Utilitas PAUD |
| | | 15.45. | Rehabilitasi sedang/berat ruang kelas sekolah | | | 02.2.03. | Pengelolaan Pendidikan Anak Usia Dini (PAUD) | 02.2.03.008. | Rehabilitasi Sedang/Berat Gedung/Ruang Kelas/Ruang Guru PAUD |
| | | 15.57. | Pelatihan kompetensi tenaga pendidik | | | 02.2.03. | Pengelolaan Pendidikan Anak Usia Dini (PAUD) | 02.2.03.016. | Pengembangan Karir Pendidik dan Tenaga Kependidikan Pada Satuan Pendidikan PAUD |
| | | 15.58. | Pengembangan pendidikan anak usia dini | | | 02.2.03. | Pengelolaan Pendidikan Anak Usia Dini (PAUD) | 02.2.03.017. | Pembinaan Kelembagaan dan Manajemen PAUD |
| | | 15.62. | Pengembangan kurikulum, bahan ajar, dan model pembelajaran pendidikan anak usia dini | | | 02.2.03. | Pengelolaan Pendidikan Anak Usia Dini (PAUD) | 02.2.03.017. | Pembinaan Kelembagaan dan Manajemen PAUD |
| | | 15.63. | Penyelenggaraan koordinasi dan kerja sama pendidikan anak usia dini | | | 02.2.03. | Pengelolaan Pendidikan Anak Usia Dini (PAUD) | 02.2.03.014. | Penyusun dan Tindak Lanjut Evaluasi Satuan PAUD |
| | | 15.67. | Penyediaan belanja rutin operasional sekolah (BROS) jenjang TK/PAUD | | | 02.2.03. | Pengelolaan Pendidikan Anak Usia Dini (PAUD) | 02.2.03.001. | Penyediaan Biaya Personil Peserta Didik PAUD |
| | | 15.68. | BOP PAUD | | | 02.2.03. | Pengelolaan Pendidikan Anak Usia Dini (PAUD) | 02.2.03.001. | Penyediaan Biaya Personil Peserta Didik PAUD |

| KODE PROGRAM | NAMA PROGRAM_13 | KODE KEGIATAN | NAMA KEGIATAN_13 | KODE PROGRAM_90 | NAMA PROGRAM_90 | KODE KEGIATAN_90 | NAMA KEGIATAN_90 | KODE SUB KEGIATAN | NAMA SUB KEGIATAN_90 |
|---|---|---|---|---|---|---|---|---|---|
| 16 | Program Wajib Belajar Pendidikan Dasar Sembilan Tahun | 16.01. | Pembangunan gedung sekolah | 2 | PROGRAM PENGELOLAAN PENDIDIKAN | 02.2.01. | Pengelolaan Pendidikan Sekolah Dasar | 02.2.01.001. | Pembangunan Unit Sekolah Baru (USB) |
| | | 16.01. | Pembangunan gedung sekolah | | | 02.2.02. | Pengelolaan Pendidikan Sekolah Menengah Pertama | 02.2.02.001. | Pembangunan Unit Sekolah Baru (USB) |
| | | 16.02. | Pembangunan rumah dinas kepala sekolah, guru, penjaga sekolah | | | 02.2.01. | Pengelolaan Pendidikan Sekolah Dasar | 02.2.01.007. | Pembangunan Rumah Dinas Kepala Sekolah/ Guru/ Penjaga Sekolah |
| | | 16.02. | Pembangunan rumah dinas kepala sekolah, guru, penjaga sekolah | | | 02.2.02. | Pengelolaan Pendidikan Sekolah Menengah Pertama | 02.2.02.009. | Pembangunan Rumah Dinas Kepala Sekolah/ Guru/ Penjaga Sekolah |
| | | 16.03. | Penambahan ruang kelas sekolah | | | 02.2.01. | Pengelolaan Pendidikan Sekolah Dasar | 02.2.01.002. | Penambahan Ruang Kelas Baru |
| | | 16.03. | Penambahan ruang kelas sekolah | | | 02.2.02. | Pengelolaan Pendidikan Sekolah Menengah Pertama | 02.2.02.002. | Penambahan Ruang Kelas Baru |
| | | 16.04. | Penambahan ruang guru sekolah | | | 02.2.01. | Pengelolaan Pendidikan Sekolah Dasar | 02.2.01.003. | Pembangunan Ruang Guru/Kepala Sekolah/TU |
| | | 16.04. | Penambahan ruang guru sekolah | | | 02.2.02. | Pengelolaan Pendidikan Sekolah Menengah Pertama | 02.2.02.003. | Pembangunan Ruang Guru/Kepala Sekolah/TU |
| | | 16.05. | Pembangunan laboratorium dan ruang praktikum sekolah (oleh Bidang Pendidikan) | | | 02.2.01. | Pengelolaan Pendidikan Sekolah Dasar | 02.2.01.006. | Pembangunan Sarana, Prasarana dan Utilitas Sekolah |
| | | 16.05. | Pembangunan laboratorium dan ruang praktikum sekolah | | | 02.2.02. | Pengelolaan Pendidikan Sekolah Menengah Pertama | 02.2.02.012. | Pembangunan Sarana, Prasarana dan Utilitas Sekolah |
| | | 16.07. | Pembangunan sarana dan prasarana olah raga | | | 02.2.01. | Pengelolaan Pendidikan Sekolah Dasar | 02.2.01.006. | Pembangunan Sarana, Prasarana dan Utilitas Sekolah |
| | | 16.07. | Pembangunan sarana dan prasarana olah raga | | | 02.2.02. | Pengelolaan Pendidikan Sekolah Menengah Pertama | 02.2.02.012. | Pembangunan Sarana, Prasarana dan Utilitas Sekolah |
| | | 16.08. | Pembangunan ruang serba guna/aula | | | 02.2.01. | Pengelolaan Pendidikan Sekolah Dasar | 02.2.01.006. | Pembangunan Sarana, Prasarana dan Utilitas Sekolah |
| | | 16.08. | Pembangunan ruang serba guna/aula | | | 02.2.02. | Pengelolaan Pendidikan Sekolah Menengah Pertama | 02.2.02.024. | Rehabilitasi Sedang/Berat Sarana, Prasarana dan Utilitas Sekolah |
| | | 16.09. | Pembangunan taman, lapangan upacara dan fasilitas parkir | | | 02.2.01. | Pengelolaan Pendidikan Sekolah Dasar | 02.2.01.006. | Pembangunan Sarana, Prasarana dan Utilitas Sekolah |
| | | 16.09. | Pembangunan taman, lapangan upacara dan fasilitas parkir | | | 02.2.02. | Pengelolaan Pendidikan Sekolah Menengah Pertama | 02.2.02.012. | Pembangunan Sarana, Prasarana dan Utilitas Sekolah |
| | | 16.09. | Pembangunan taman, lapangan upacara dan fasilitas parkir | | | 02.2.02. | Pengelolaan Pendidikan Sekolah Menengah Pertama | 02.2.02.012. | Pembangunan Sarana, Prasarana dan Utilitas Sekolah |
| | | 16.10. | Pembangunan ruang unit kesehatan sekolah | | | 02.2.01. | Pengelolaan Pendidikan Sekolah Dasar | 02.2.01.008. | Pembangunan Ruang Unit Kesehatan Sekolah |
| | | 16.10. | Pembangunan ruang unit kesehatan sekolah | | | 02.2.02. | Pengelolaan Pendidikan Sekolah Menengah Pertama | 02.2.02.004. | Pembangunan Ruang Unit Kesehatan Sekolah |
| | | 16.11. | Pembangunan ruang ibadah | | | 02.2.01. | Pengelolaan Pendidikan Sekolah Dasar | 02.2.01.006. | Pembangunan Sarana, Prasarana dan Utilitas Sekolah |
| | | 16.11. | Pembangunan ruang ibadah | | | 02.2.02. | Pengelolaan Pendidikan Sekolah Menengah Pertama | 02.2.02.012. | Pembangunan Sarana, Prasarana dan Utilitas Sekolah |
| | | 16.12. | Pembangunan perpustakaan sekolah | | | 02.2.01. | Pengelolaan Pendidikan Sekolah Dasar | 02.2.01.005. | Pembangunan Perpustakaan Sekolah |
| | | 16.12. | Pembangunan perpustakaan sekolah | | | 02.2.02. | Pengelolaan Pendidikan Sekolah Menengah Pertama | 02.2.02.005. | Pembangunan Perpustakaan Sekolah |
| | | 16.13. | Pembangunan jaringan instalasi listrik sekolah dan perlengkapannya | | | 02.2.01. | Pengelolaan Pendidikan Sekolah Dasar | 02.2.01.006. | Pembangunan Sarana, Prasarana dan Utilitas Sekolah |
| | | 16.13. | Pembangunan jaringan instalasi listrik sekolah dan perlengkapannya | | | 02.2.02. | Pengelolaan Pendidikan Sekolah Menengah Pertama | 02.2.02.012. | Pembangunan Sarana, Prasarana dan Utilitas Sekolah |
| | | 16.14. | Pembangunan sarana air bersih dan sanitary | | | 02.2.01. | Pengelolaan Pendidikan Sekolah Dasar | 02.2.01.006. | Pembangunan Sarana, Prasarana dan Utilitas Sekolah |
| | | 16.14. | Pembangunan sarana air bersih dan sanitary | | | 02.2.02. | Pengelolaan Pendidikan Sekolah Menengah Pertama | 02.2.02.012. | Pembangunan Sarana, Prasarana dan Utilitas Sekolah |
| | | 16.14. | Pembangunan sarana air bersih dan sanitary | | | 02.2.02. | Pengelolaan Pendidikan Sekolah Menengah Pertama | 02.2.02.030. | Pemeliharaan Rutin Sarana, Prasarana dan Utilitas Sekolah |
| | | 16.15. | Pengadaan buku-buku dan alat tulis siswa | | | 02.2.01. | Pengelolaan Pendidikan Sekolah Dasar | 02.2.01.017. | Pengadaan Perlengkapan Siswa |
| | | 16.15. | Pengadaan buku-buku dan alat tulis siswa | | | 02.2.02. | Pengelolaan Pendidikan Sekolah Menengah Pertama | 02.2.02.029. | Pengadaan Perlengkapan Siswa |
| | | 16.18. | Pengadaan alat praktik dan peraga siswa | | | 02.2.01. | Pengelolaan Pendidikan Sekolah Dasar | 02.2.01.022. | Pengadaan Alat Praktik dan Peraga Siswa |
| | | 16.18. | Pengadaan alat praktik dan peraga siswa | | | 02.2.02. | Pengelolaan Pendidikan Sekolah Menengah Pertama | 02.2.02.035. | Pengadaan Alat Praktik dan Peraga Siswa |
| | | 16.19. | Pengadaan mebeleur sekolah | | | 02.2.01. | Pengelolaan Pendidikan Sekolah Dasar | 02.2.01.014. | Pengadaan Mebeluer Sekolah |
| | | 16.20. | Pengadaan perlengkapan sekolah | | | 02.2.01. | Pengelolaan Pendidikan Sekolah Dasar | 02.2.01.016. | Pengadaan Perlengkapan Sekolah |
| | | 16.20. | Pengadaan perlengkapan sekolah | | | 02.2.02. | Pengelolaan Pendidikan Sekolah Menengah Pertama | 02.2.02.027. | Pengadaan Perlengkapan Sekolah |
| | | 16.20. | Pengadaan perlengkapan sekolah | | | 02.2.02. | Pengelolaan Pendidikan Sekolah Menengah Pertama | 02.2.02.027. | Pengadaan Perlengkapan Sekolah |
| | | 16.20. | Pengadaan perlengkapan sekolah | | | 02.2.02. | Pengelolaan Pendidikan Sekolah Menengah Pertama | 02.2.02.027. | Pengadaan Perlengkapan Sekolah |
| | | 16.20. | Pengadaan perlengkapan sekolah | | | 02.2.02. | Pengelolaan Pendidikan Sekolah Menengah Pertama | 02.2.02.027. | Pengadaan Perlengkapan Sekolah |
| | | 16.24. | Pemeliharaan rutin/berkala rumah dinas kepala sekolah, guru, penjaga sekolah | | | 02.2.02. | Pengelolaan Pendidikan Sekolah Menengah Pertama | 02.2.02.033. | Rehabilitasi Sedang/Berat Sedang/Berat Asrama |
| | | 16.30. | Pemeliharaan rutin/berkala taman, lapangan upacara dan fasilitas parkir | | | 02.2.02. | Pengelolaan Pendidikan Sekolah Menengah Pertama | 02.2.02.024. | Rehabilitasi Sedang/Berat Sarana, Prasarana dan Utilitas Sekolah |
| | | 16.31. | Pemeliharaan rutin/berkala perpustakaan sekolah | | | 02.2.02. | Pengelolaan Pendidikan Sekolah Menengah Pertama | 02.2.02.017. | Rehabilitasi Sedang/Berat Perpustakaan Sekolah |
| | | 16.41. | Pemeliharaan sedang/berat bangunan sekolah | | | 02.2.01. | Pengelolaan Pendidikan Sekolah Dasar | 02.2.01.018. | Pemeliharaan Rutin Bangunan Gedung dan Ruangan |
| | | 16.41. | Pemeliharaan sedang/berat bangunan sekolah | | | 02.2.02. | Pengelolaan Pendidikan Sekolah Menengah Pertama | 02.2.02.015. | Rehabilitasi Sedang/Berat Gedung Sekolah |
| | | 16.42. | Pemeliharaan sedang/berat rumah dinas kepala sekolah, guru, penjaga sekolah | | | 02.2.01. | Pengelolaan Pendidikan Sekolah Dasar | 02.2.01.013. | Rehabilitasi Sedang/Berat Rumah Dinas Kepala Sekolah/ Guru/ Penjaga Sekolah |
| | | 16.44. | Pemeliharaan sedang/berat ruang kelas sekolah | | | 02.2.01. | Pengelolaan Pendidikan Sekolah Dasar | 02.2.01.008. | Rehabilitasi Sedang/Berat Ruang Kelas |
| | | 16.44. | Pemeliharaan sedang/berat ruang kelas sekolah | | | 02.2.02. | Pengelolaan Pendidikan Sekolah Menengah Pertama | 02.2.02.014. | Rehabilitasi Sedang/Berat Ruang Kelas Sekolah |
| | | 16.46. | Pemeliharaan sedang/berat laboratorium dan praktikum sekolah | | | 02.2.02. | Pengelolaan Pendidikan Sekolah Menengah Pertama | 02.2.02.018. | Rehabilitasi Sedang/Berat Laboratorium |
| | | 16.54. | Pemeliharaan sedang/berat perpustakaan sekolah | | | 02.2.01. | Pengelolaan Pendidikan Sekolah Dasar | 02.2.01.011. | Rehabilitasi Sedang/Berat Perpustakaan Sekolah |
| | | 16.57. | Pelatihan kompetensi tenaga pendidik | | | 02.2.01. | Pengelolaan Pendidikan Sekolah Dasar | 02.2.01.027. | Pengembangan Karir Pendidik dan Tenaga Kependidikan Pada Satuan Pendidikan Sekolah Dasar |
| | | 16.59. | Pelatihan penyusunan kurikulum | | | 02.2.01. | Pengelolaan Pendidikan Sekolah Dasar | 02.2.01.029. | Pembinaan Kelembagaan dan Manajemen Sekolah |
| | | 16.59. | Pelatihan penyusunan kurikulum | | | 02.2.02. | Pengelolaan Pendidikan Sekolah Menengah Pertama | 02.2.02.041. | Pembinaan Kelembagaan dan Manajemen Sekolah |
| | | 16.62. | Penambahan ruang kelas baru SMP/MTs/SMPLB | | | 02.2.02. | Pengelolaan Pendidikan Sekolah Menengah Pertama | 02.2.02.002. | Penambahan Ruang Kelas Baru |
| | | 16.63. | Penyediaan bantuan operasional sekolah (BOS) jenjang SD/MI/SDLB dan SMP/MTs serta pesantren salafiyah dan satuan pendidikan non islam setara SD dan SMP | | | 02.2.02. | Pengelolaan Pendidikan Sekolah Menengah Pertama | 02.2.02.032. | Penyediaan Biaya Personil Peserta Didik Sekolah Menengah Pertama |
| | | 16.63. | Penyediaan bantuan operasional sekolah (BOS) jenjang SD/MI/SDLB dan SMP/MTs serta pesantren salafiyah dan satuan pendidikan non islam setara SD dan SMP | | | 02.2.02. | Pengelolaan Pendidikan Sekolah Menengah Pertama | 02.2.02.032. | Penyediaan Biaya Personil Peserta Didik Sekolah Menengah Pertama |
| | | 16.64. | Penyediaan belanja rutin operasional sekolah (BROS) jenjang SD/SMP | | | 02.2.01. | Pengelolaan Pendidikan Sekolah Dasar | 02.2.01.031. | Penyediaan Biaya Personil Peserta Didik Sekolah Dasar |
| | | 16.65. | Penyediaan buku pelajaran untuk SD/MI/SDLB dan SMP/MTs | | | 02.2.01. | Pengelolaan Pendidikan Sekolah Dasar | 02.2.01.016. | Pengadaan Perlengkapan Sekolah |
| | | 16.67. | Penyelenggaraan paket A setara SD | | | 02.2.06. | Pengelolaan Pendidikan Non Formal/Kesetaraan | 02.2.06.012. | Penyelenggaraan Proses Belajar Non Formal/Kesetaraan |
| | | 16.68. | Penyelenggaraan paket B setara SMP | | | 02.2.06. | Pengelolaan Pendidikan Non Formal/Kesetaraan | 02.2.06.012. | Penyelenggaraan Proses Belajar Non Formal/Kesetaraan |

| KODE PROGRAM | NAMA PROGRAM_13 | KODE KEGIATAN | NAMA KEGIATAN_13 | KODE PROGRAM_90 | NAMA PROGRAM _90 | KODE KEGIATAN_90 | NAMA KEGIATAN_90 | KODE SUB KEGIATAN | NAMA SUB KEGIATAN_90 |
|---|---|---|---|---|---|---|---|---|---|
| | | 16.03. | Pembinaan kelembagaan dan manajemen sekolah dengan penerapan manajemen berbasis sekolah (MBS) di satuan pendidikan dasar | 1 | PROGRAM PENUNJANG URUSAN PEMERINTAHAN | 01.2.01. | Perencanaan dan Evaluasi Kinerja Perangkat Daerah | 01.2.01.003. | Penyusunan Dokumen Evaluasi Perangkat Daerah |
| | | 16.70. | Pembinaan minat, bakat, dan kreativitas siswa | 2 | PROGRAM PENGELOLAAN PENDIDIKAN | 02.2.01. | Pengelolaan Pendidikan Sekolah Dasar | 02.2.01.025. | Pembinaan Minat, Bakat dan Kreativitas Siswa |
| | | 16.71. | Pengembangan comprehensive teaching and learning (CTL) | 4 | PROGRAM PENDIDIK DAN TENAGA KEPENDIDIKAN | 04.2.01. | Pemerataan Kuantitas dan Kualitas Pendidik dan Tenaga Kependidikan Bagi Satuan Pendidikan Dasar, PAUD, dan Pendidikan Non Formal/Kesetaraan | 04.2.01.002. | Pemerataan Pendistribusian Pendidik dan Tenaga Kependidikan Bagi Satuan Pendidikan Dasar, PAUD, dan Pendidikan Non Formal/Kesetaraan |
| | | 16.72. | Pengembangan materi belajar mengajar dan metode pembelajaran dengan menggunakan teknologi informasi dan komunikasi | 2 | PROGRAM PENGELOLAAN PENDIDIKAN | 02.2.01. | Pengelolaan Pendidikan Sekolah Dasar | 02.2.01.024. | Penyajian dan Tindak Lanjut Evaluasi Satuan Pendidikan Dasar |
| | | 16.75. | Penyediaan beasiswa transit | 1 | PROGRAM PENUNJANG URUSAN PEMERINTAHAN | 01.2.03. | Administrasi Umum | 01.2.03.007. | Penyediaan Jasa Administrasi Keuangan |
| | | 16.77. | Penyelenggaraan multi-grade teaching di daerah terpencil | 2 | PROGRAM PENGELOLAAN PENDIDIKAN | 02.2.01. | Pengelolaan Pendidikan Sekolah Dasar | 02.2.01.027. | Pengembangan Karir Pendidik dan Tenaga Kependidikan Pada Satuan Pendidikan Sekolah Dasar |
| | | 16.79. | Olimpiade sains nasional tingkat sekolah dasar | | | 02.2.01. | Pengelolaan Pendidikan Sekolah Dasar | 02.2.01.025. | Pembinaan Minat, Bakat dan Kreativitas Siswa |
| | | 16.79. | Olimpiade sains nasional tingkat sekolah dasar | | | 02.2.01. | Pengelolaan Pendidikan Sekolah Dasar | 02.2.01.025. | Pembinaan Minat, Bakat dan Kreativitas Siswa |
| | | 16.79. | Olimpiade sains nasional tingkat sekolah dasar | | | 02.2.02. | Pengelolaan Pendidikan Sekolah Menengah Pertama | 02.2.02.036. | Pembinaan Minat, Bakat dan Kreativitas Siswa |
| | | 16.80. | Olimpiade olahraga siswa nasional (OSN) tingkat sekolah dasar | | | 02.2.01. | Pengelolaan Pendidikan Sekolah Dasar | 02.2.01.025. | Pembinaan Minat, Bakat dan Kreativitas Siswa |
| | | 16.81. | Festival dan lomba seni siswa nasional (FLS2N) | | | 02.2.01. | Pengelolaan Pendidikan Sekolah Dasar | 02.2.01.025. | Pembinaan Minat, Bakat dan Kreativitas Siswa |
| | | 16.82. | Pelaksanaan try out ujian nasional pendidikan dasar | | | 02.2.01. | Pengelolaan Pendidikan Sekolah Dasar | 02.2.01.023. | Penyelenggaraan Proses Belajar dan Ujian Bagi Peserta Didik |
| | | 16.82. | Pelaksanaan try out ujian nasional pendidikan dasar | | | 02.2.02. | Pengelolaan Pendidikan Sekolah Menengah Pertama | 02.2.02.036. | Penyelenggaraan Proses Belajar dan Ujian Bagi Peserta Didik |
| | | 16.83. | Revitalisasi/rehabilitasi sedang/berat komponen sekolah SD/SMP | | | 02.2.01. | Pengelolaan Pendidikan Sekolah Dasar | 02.2.01.012. | Rehabilitasi Sedang/Berat Sarana,Prasarana dan Utilitas Sekolah |
| | | 16.84. | Olimpiade sains nasional tingkat sekolah menengah pertama | | | 02.2.02. | Pengelolaan Pendidikan Sekolah Menengah Pertama | 02.2.02.036. | Pembinaan Minat, Bakat dan Kreativitas Siswa |
| | | 16.85. | Olimpiade olahraga siswa nasional (OSN) tingkat sekolah menengah pertama | | | 02.2.02. | Pengelolaan Pendidikan Sekolah Menengah Pertama | 02.2.02.036. | Pembinaan Minat, Bakat dan Kreativitas Siswa |
| | | 16.87. | Ujian Akhir Sekolah Berstandar Nasional (UASBN) SD/MI/Paket A | | | 02.2.01. | Pengelolaan Pendidikan Sekolah Dasar | 02.2.01.023. | Penyelenggaraan Proses Belajar dan Ujian Bagi Peserta Didik |
| | | 16.88. | Ujian Nasional SMP/MTs/Paket B | | | 02.2.02. | Pengelolaan Pendidikan Sekolah Menengah Pertama | 02.2.02.036. | Penyelenggaraan Proses Belajar dan Ujian Bagi Peserta Didik |
| 17 | Program Peningkatan dan Pengembangan Pengelolaan Keuangan Daerah | 17.40. | Verifikasi dan validasi pengelolaan bantuan | 2 | PROGRAM PENGELOLAAN PENDIDIKAN | 02.2.04. | Pengelolaan Pendidikan Non Formal/Kesetaraan | 02.2.04.013. | Penyajian dan Tindak Lanjut Evaluasi Satuan Pendidikan di Pendidikan Non Formal/ Kesetaraan |
| 18 | Program Pendidikan Non Formal | 18.03. | Pembinaan pendidikan kursus dan kelembagaan | 2 | PROGRAM PENGELOLAAN PENDIDIKAN | 02.2.04. | Pengelolaan Pendidikan Non Formal/Kesetaraan | 02.2.04.012. | Penyelenggaraan Proses Belajar Non Formal/Kesetaraan |
| | | 18.04. | Pengembangan pendidikan kecakapan | | | 02.2.04. | Pengelolaan Pendidikan Non Formal/Kesetaraan | 02.2.04.016. | Pembinaan Kelembagaan dan Manajemen Sekolah Non Formal/Kesetaraan |
| | | 18.06. | Penyediaan sarana dan prasarana pendidikan nonformal | | | 02.2.04. | Pengelolaan Pendidikan Non Formal/Kesetaraan | 02.2.04.001. | Pembangunan Gedung/Ruang Kelas/Ruang Guru Non Formal/ Kesetaraan |
| | | 18.06. | Penyediaan sarana dan prasarana pendidikan nonformal | | | 02.2.04. | Pengelolaan Pendidikan Non Formal/Kesetaraan | 02.2.04.002. | Pembangunan Sarana, Prasarana dan Utilitas Sekolah Non Formal/ Kesetaraan |
| | | 18.09. | Pengembangan kurikulum, bahan ajar, dan model pembelajaran pendidikan nonformal | | | 02.2.02. | Pengelolaan Pendidikan Sekolah Menengah Pertama | 02.2.02.040. | Pengembangan Karir Pendidik dan Tenaga Kependidikan Pada Satuan Pendidikan Sekolah Menengah Pertama |
| | | 18.09. | Pengembangan kurikulum, bahan ajar, dan model pembelajaran pendidikan nonformal | | | 02.2.04. | Pengelolaan Pendidikan Non Formal/Kesetaraan | 02.2.04.016. | Pembinaan Kelembagaan dan Manajemen Sekolah Non Formal/Kesetaraan |
| | | 18.14. | Workshop bidang studi bagi tenaga pendidik bajar paket A,B dan C | | | 02.2.04. | Pengelolaan Pendidikan Non Formal/Kesetaraan | 02.2.04.015. | Pengembangan Karir Pendidik dan Tenaga Kependidikan Pada Satuan Pendidikan Non Formal/ Kesetaraan |
| | | 18.15. | Workshop pengelola pusat sumber belajar masyarakat (PSBM) | | | 02.2.04. | Pengelolaan Pendidikan Non Formal/Kesetaraan | 02.2.04.016. | Pembinaan Kelembagaan dan Manajemen Sekolah Non Formal/Kesetaraan |
| | | 18.16. | Ujian Nasional Pendidikan Kesetaraan (UNPK) | | | 02.2.04. | Pengelolaan Pendidikan Non Formal/Kesetaraan | 02.2.04.012. | Penyelenggaraan Proses Belajar Non Formal/Kesetaraan |
| 20 | Program Peningkatan Mutu Pendidik dan Tenaga Kependidikan | 20.01. | Pelaksanaan sertifikasi pendidik | 3 | PROGRAM PENGELOLAAN PENDIDIKAN | 02.2.02. | Pengelolaan Pendidikan Sekolah Menengah Pertama | 02.2.02.040. | Pengembangan Karir Pendidik dan Tenaga Kependidikan Pada Satuan Pendidikan Sekolah Menengah Pertama |
| | | 20.01. | Pelaksanaan sertifikasi pendidik | 4 | PROGRAM PENDIDIK DAN TENAGA KEPENDIDIKAN | 04.2.01. | Pemerataan Kuantitas dan Kualitas Pendidik dan Tenaga Kependidikan Bagi Satuan Pendidikan Dasar, PAUD, dan Pendidikan Non Formal/Kesetaraan | 04.2.01.001. | Perhitungan dan Pemetaan Pendidik dan Tenaga Kependidikan Satuan Pendidikan Dasar, PAUD, dan Pendidikan Non Formal/Kesetaraan |
| | | 20.01. | Pelaksanaan uji kompetensi pendidik dan tenaga kependidikan | | | 04.2.01. | Pemerataan Kuantitas dan Kualitas Pendidik dan Tenaga Kependidikan Bagi Satuan Pendidikan Dasar, PAUD, dan Pendidikan Non Formal/Kesetaraan | 04.2.01.001. | Perhitungan dan Pemetaan Pendidik dan Tenaga Kependidikan Satuan Pendidikan Dasar, PAUD, dan Pendidikan Non Formal/Kesetaraan |
| | | 20.04. | Pembinaan kelompok kerja guru (KKG) | | | 04.2.01. | Pemerataan Kuantitas dan Kualitas Pendidik dan Tenaga Kependidikan Bagi Satuan Pendidikan Dasar, PAUD, dan Pendidikan Non Formal/Kesetaraan | 04.2.01.002. | Pemerataan Pendistribusian Pendidik dan Tenaga Kependidikan Bagi Satuan Pendidikan Dasar, PAUD, dan Pendidikan Non Formal/Kesetaraan |
| | | 20.07. | Pendidikan lanjutan bagi pendidik untuk memenuhi standar kualifikasi | | | 04.2.01. | Pemerataan Kuantitas dan Kualitas Pendidik dan Tenaga Kependidikan Bagi Satuan Pendidikan Dasar, PAUD, dan Pendidikan Non Formal/Kesetaraan | 04.2.01.002. | Pemerataan Pendistribusian Pendidik dan Tenaga Kependidikan Bagi Satuan Pendidikan Dasar, PAUD, dan Pendidikan Non Formal/Kesetaraan |
| | | 20.08. | Pengembangan mutu dan kualitas program pendidikan dan pelatihan bagi pendidik dan tenaga kependidikan | | | 04.2.01. | Pemerataan Kuantitas dan Kualitas Pendidik dan Tenaga Kependidikan Bagi Satuan Pendidikan Dasar, PAUD, dan Pendidikan Non Formal/Kesetaraan | 04.2.01.002. | Pemerataan Pendistribusian Pendidik dan Tenaga Kependidikan Bagi Satuan Pendidikan Dasar, PAUD, dan Pendidikan Non Formal/Kesetaraan |
| | | 20.10. | Pengembangan sistem penghargaan dan perlindungan terhadap profesi pendidik | | | 04.2.01. | Pemerataan Kuantitas dan Kualitas Pendidik dan Tenaga Kependidikan Bagi Satuan Pendidikan Dasar, PAUD, dan Pendidikan Non Formal/Kesetaraan | 04.2.01.001. | Perhitungan dan Pemetaan Pendidik dan Tenaga Kependidikan Satuan Pendidikan Dasar, PAUD, dan Pendidikan Non Formal/Kesetaraan |
| | | 20.14. | Diklat kompetensi kepala sekolah | | | 04.2.01. | Pemerataan Kuantitas dan Kualitas Pendidik dan Tenaga Kependidikan Bagi Satuan Pendidikan Dasar, PAUD, dan Pendidikan Non Formal/Kesetaraan | 04.2.01.002. | Pemerataan Pendistribusian Pendidik dan Tenaga Kependidikan Bagi Satuan Pendidikan Dasar, PAUD, dan Pendidikan Non Formal/Kesetaraan |
| | | 20.15. | Diklat pembuatan karya tulis ilmiah | | | 04.2.01. | Pemerataan Kuantitas dan Kualitas Pendidik dan Tenaga Kependidikan Bagi Satuan Pendidikan Dasar, PAUD, dan Pendidikan Non Formal/Kesetaraan | 04.2.01.001. | Perhitungan dan Pemetaan Pendidik dan Tenaga Kependidikan Satuan Pendidikan Dasar, PAUD, dan Pendidikan Non Formal/Kesetaraan |

| KODE PROGRAM | NAMA PROGRAM_13 | KODE KEGIATAN | NAMA KEGIATAN_13 | KODE PROGRAM_90 | NAMA PROGRAM _90 | KODE KEGIATAN_90 | NAMA KEGIATAN_90 | KODE SUB KEGIATAN | NAMA SUB KEGIATAN_90 |
|---|---|---|---|---|---|---|---|---|---|
| | | 20.16. | Pelatihan administrasi kependidikan tata usaha | | | 04.2.01. | Pemerataan Kuantitas dan Kualitas Pendidik dan Tenaga Kependidikan Bagi Satuan Pendidikan Dasar, PAUD, dan Pendidikan Non Formal/Kesetaraan | 04.2.01.002. | Pemerataan Pendistribusian Pendidik dan Tenaga Kependidikan Bagi Satuan Pendidikan Dasar, PAUD, dan Pendidikan Non Formal/Kesetaraan |
| | | 20.17. | Diklat kompetensi pendik / pengawas sekolah | | | 04.2.01. | Pemerataan Kuantitas dan Kualitas Pendidik dan Tenaga Kependidikan Bagi Satuan Pendidikan Dasar, PAUD, dan Pendidikan Non Formal/Kesetaraan | 04.2.01.002. | Pemerataan Pendistribusian Pendidik dan Tenaga Kependidikan Bagi Satuan Pendidikan Dasar, PAUD, dan Pendidikan Non Formal/Kesetaraan |
| | | 20.18. | Pelatihan Pengelolaan administrasi keuangan sekolah | | | 04.2.01. | Pemerataan Kuantitas dan Kualitas Pendidik dan Tenaga Kependidikan Bagi Satuan Pendidikan Dasar, PAUD, dan Pendidikan Non Formal/Kesetaraan | 04.2.01.002. | Pemerataan Pendistribusian Pendidik dan Tenaga Kependidikan Bagi Satuan Pendidikan Dasar, PAUD, dan Pendidikan Non Formal/Kesetaraan |
| | | 20.21. | Lomba guru berprestasi tingkat SD/SLTP/SLTA | | | 04.2.01. | Pemerataan Kuantitas dan Kualitas Pendidik dan Tenaga Kependidikan Bagi Satuan Pendidikan Dasar, PAUD, dan Pendidikan Non Formal/Kesetaraan | 04.2.01.001. | Perhitungan dan Pemetaan Pendidik dan Tenaga Kependidikan Satuan Pendidikan Dasar, PAUD, dan Pendidikan Non Formal/Kesetaraan |
| | | 20.29. | Pembinaan MGMP | | | | | | |
| | | 20.30. | Pembinaan KKKS | | | | | | |
| | | 20.35. | Pelatihan teknisi guru | | | | | | |
| | | 20.39. | Diklat Calon Kepala Sekolah | | | 04.2.01. | Pemerataan Kuantitas dan Kualitas Pendidik dan Tenaga Kependidikan Bagi Satuan Pendidikan Dasar, PAUD, dan Pendidikan Non Formal/Kesetaraan | 04.2.01.002. | Pemerataan Pendistribusian Pendidik dan Tenaga Kependidikan Bagi Satuan Pendidikan Dasar, PAUD, dan Pendidikan Non Formal/Kesetaraan |
| | | 20.39. | Penyusunan dan penilaian angka kredit kenaikan pangkat jabatan fungsional guru | | | 04.2.01. | Pemerataan Kuantitas dan Kualitas Pendidik dan Tenaga Kependidikan Bagi Satuan Pendidikan Dasar, PAUD, dan Pendidikan Non Formal/Kesetaraan | 04.2.01.001. | Perhitungan dan Pemetaan Pendidik dan Tenaga Kependidikan Satuan Pendidikan Dasar, PAUD, dan Pendidikan Non Formal/Kesetaraan |
| | | 20.46. | Bimbingan teknis jabatan fungsional guru dan angka kredit | | | 04.2.01. | Pemerataan Kuantitas dan Kualitas Pendidik dan Tenaga Kependidikan Bagi Satuan Pendidikan Dasar, PAUD, dan Pendidikan Non Formal/Kesetaraan | 04.2.01.002. | Pemerataan Pendistribusian Pendidik dan Tenaga Kependidikan Bagi Satuan Pendidikan Dasar, PAUD, dan Pendidikan Non Formal/Kesetaraan |
| | | 20.46. | Bimbingan teknis jabatan fungsional pendik / pengawas sekolah dan angka kredit | | | 04.2.01. | Pemerataan Kuantitas dan Kualitas Pendidik dan Tenaga Kependidikan Bagi Satuan Pendidikan Dasar, PAUD, dan Pendidikan Non Formal/Kesetaraan | 04.2.01.002. | Pemerataan Pendistribusian Pendidik dan Tenaga Kependidikan Bagi Satuan Pendidikan Dasar, PAUD, dan Pendidikan Non Formal/Kesetaraan |
| | | 20.47. | Diklat penilaian kinerja guru SD/MP | | | 04.2.01. | Pemerataan Kuantitas dan Kualitas Pendidik dan Tenaga Kependidikan Bagi Satuan Pendidikan Dasar, PAUD, dan Pendidikan Non Formal/Kesetaraan | 04.2.01.002. | Pemerataan Pendistribusian Pendidik dan Tenaga Kependidikan Bagi Satuan Pendidikan Dasar, PAUD, dan Pendidikan Non Formal/Kesetaraan |
| | | 20.51. | Diklat implementasi kurikulum bagi guru SMP | | | 04.2.01. | Pemerataan Kuantitas dan Kualitas Pendidik dan Tenaga Kependidikan Bagi Satuan Pendidikan Dasar, PAUD, dan Pendidikan Non Formal/Kesetaraan | 04.2.01.002. | Pemerataan Pendistribusian Pendidik dan Tenaga Kependidikan Bagi Satuan Pendidikan Dasar, PAUD, dan Pendidikan Non Formal/Kesetaraan |
| | | 20.54. | Diklat implementasi kurikulum bagi kepala sekolah SD/MI | | | 04.2.01. | Pemerataan Kuantitas dan Kualitas Pendidik dan Tenaga Kependidikan Bagi Satuan Pendidikan Dasar, PAUD, dan Pendidikan Non Formal/Kesetaraan | 04.2.01.001. | Perhitungan dan Pemetaan Pendidik dan Tenaga Kependidikan Satuan Pendidikan Dasar, PAUD, dan Pendidikan Non Formal/Kesetaraan |
| | | 20.56. | Diklat penilaian kinerja guru TK | | | 04.2.01. | Pemerataan Kuantitas dan Kualitas Pendidik dan Tenaga Kependidikan Bagi Satuan Pendidikan Dasar, PAUD, dan Pendidikan Non Formal/Kesetaraan | 04.2.01.001. | Perhitungan dan Pemetaan Pendidik dan Tenaga Kependidikan Satuan Pendidikan Dasar, PAUD, dan Pendidikan Non Formal/Kesetaraan |
| | | 20.57. | Diklat implementasi kurikulum bagi guru SD | | | 04.2.01. | Pemerataan Kuantitas dan Kualitas Pendidik dan Tenaga Kependidikan Bagi Satuan Pendidikan Dasar, PAUD, dan Pendidikan Non Formal/Kesetaraan | 04.2.01.001. | Perhitungan dan Pemetaan Pendidik dan Tenaga Kependidikan Satuan Pendidikan Dasar, PAUD, dan Pendidikan Non Formal/Kesetaraan |
| | | 20.60. | Kursus mutu dasar (KMD) pramuka | | | 04.2.01. | Pemerataan Kuantitas dan Kualitas Pendidik dan Tenaga Kependidikan Bagi Satuan Pendidikan Dasar, PAUD, dan Pendidikan Non Formal/Kesetaraan | 04.2.01.002. | Pemerataan Pendistribusian Pendidik dan Tenaga Kependidikan Bagi Satuan Pendidikan Dasar, PAUD, dan Pendidikan Non Formal/Kesetaraan |
| | | 20.62. | Rapat koordinasi bidang pendidikan | 1 | PROGRAM PENUNJANG URUSAN PEMERINTAHAN | 01.2.01. | Perencanaan dan Evaluasi Kinerja Perangkat Daerah | 01.2.01.004. | Koordinasi dan Sinkronisasi Perencanaan Perangkat Daerah |
| | | 20.69. | Operasional UPTD Pendidikan Kec. Bangunan Barat | | | | | | |
| | | 20.70. | Operasional UPTD Pendidikan Kec. Bangunan Timur | | | | | | |
| | | 20.71. | Operasional UPTD Pendidikan Kec. Pulau Tiga | | | | | | |
| | | 20.72. | Operasional UPTD Pendidikan Kec. Pulau Laut | | | | | | |
| | | 20.73. | Operasional UPTD Pendidikan Kec. Serasan | | | | | | |
| | | 20.74. | Operasional UPTD Pendidikan Kec. Serasan Timur | | | | | | |
| | | 20.75. | Operasional UPTD Pendidikan Kec. Midai | | | | | | |
| | | 20.76. | Operasional UPTD Pendidikan Kec. Suak | | | | | | |
| | | 20.77. | Operasional UPTD Pendidikan Kec. Suak Midai | | | | | | |
| | | 20.78. | Operasional UPTD Pendidikan Kec. Pulau Tiga Barat | | | | | | |
| | | 20.79. | Operasional UPTD Pendidikan Kec. Bunguran Batuhi | | | | | | |
| | | 20.80. | Operasional UPT Sanggar Kegiatan Belajar | | | | | | |
| | | 20.81. | Operasional Pendik / Pengawas Sekolah | 2 | PROGRAM PENGELOLAAN PENDIDIKAN | 01.2.01. | Pengelolaan Pendidikan Sekolah Dasar | 02.2.01.006. | Pembinaan Kelembagaan dan Manajemen Sekolah |
| | | 20.81. | Operasional Pendik / Pengawas Sekolah | | | 01.2.02. | Pengelolaan Pendidikan Sekolah Menengah Pertama | 02.2.02.041. | Pembinaan Kelembagaan dan Manajemen Sekolah |
| | | 20.81. | Operasional Pendik / Pengawas Sekolah | | | 01.2.04. | Pengelolaan Pendidikan Non Formal/Kesetaraan | 02.2.04.016. | Pembinaan Kelembagaan dan Manajemen Sekolah Non Formal/Kesetaraan |
| | | | | | | 01.2.08. | Pengelolaan Pendidikan Anak Usia Dini (PAUD) | 02.2.08.017. | Pembinaan Kelembagaan dan Manajemen PAUD |
| | | 20.82. | Diklat Calon Pendik / Pengawas Sekolah | 4 | PROGRAM PENDIDIK DAN TENAGA KEPENDIDIKAN | 04.2.01. | Pemerataan Kuantitas dan Kualitas Pendidik dan Tenaga Kependidikan Bagi Satuan Pendidikan Dasar, PAUD, dan Pendidikan Non Formal/Kesetaraan | 04.2.01.001. | Perhitungan dan Pemetaan Pendidik dan Tenaga Kependidikan Satuan Pendidikan Dasar, PAUD, dan Pendidikan Non Formal/Kesetaraan |
| | | 20.82. | Diklat Calon Pendik / Pengawas Sekolah | | | | | | |
| | | 20.83. | Operasional Unit Kerja Satuan Pendidikan Formal Kecamatan Bangunan Timur | | | | | | |
| | | 20.84. | Operasional Unit Kerja Satuan Pendidikan Formal Kecamatan Bangunan Barat | | | | | | |

| KODE PROGRAM | NAMA PROGRAM_10 | KODE KEGIATAN | NAMA KEGIATAN_10 | KODE PROGRAM_90 | NAMA PROGRAM_90 | KODE KEGIATAN_90 | NAMA KEGIATAN_90 | KODE SUB KEGIATAN | NAMA SUB KEGIATAN_90 |
|---|---|---|---|---|---|---|---|---|---|
| | | 20.01. | Operasional Unit Kerja Satuan Pendidikan Formal Kecamatan Senayan | | | | | | |
| | | 20.08. | Operasional SPM Sanggar Kegiatan Belajar Nirwana | 1 | PROGRAM PENGELOLAAN PENDIDIKAN | 02.2.04. | Pengelolaan Pendidikan Non Formal/Kesetaraan | 02.2.04.012. | Penyelenggaraan Proses Belajar Non Formal/Kesetaraan |
| 20 | Program Pembinaan dan Pemasyarakatan Olahraga | 20.01. | Pelaksanaan identifikasi bakat dan potensi pelajar dalam olahraga | 1 | PROGRAM PENGEMBANGAN KAPASITAS DANA SALING KEOLAHRAGAAN | 03.2.03. | Pembinaan dan Pengembangan Olahraga Prestasi Tingkat Daerah Provinsi | 03.2.03.001. | Seleksi Atlet Daerah |
| | | 20.01. | Pembibitan dan pembinaan olahragawan berbakat | | | 03.2.03. | Pembinaan dan Pengembangan Olahraga Prestasi Tingkat Daerah Provinsi | 03.2.03.003. | Pembinaan dan Pengembangan Atlet Berprestasi Kabupaten/Kota |
| | | 20.01. | Pembibitan dan pembinaan olahragawan berbakat | | | 03.2.03. | Pembinaan dan Pengembangan Olahraga Prestasi Tingkat Daerah Provinsi | 03.2.03.003. | Pembinaan dan Pengembangan Atlet Berprestasi Kabupaten/Kota |
| | | 20.05. | Peningkatan keragaman jasmani dan rekreasi | | | 03.2.05. | Pembinaan dan Pengembangan Olahraga Rekreasi | 03.2.05.001. | Penyelenggaraan, Pengembangan dan Pemasalan Festival dan Olahraga Rekreasi |
| | | 20.06. | Penyelenggaraan kompetisi olahraga | | | 03.2.02. | Penyelenggaraan Kejuaraan Olahraga Tingkat Daerah Kabupaten/Kota | 03.2.02.004. | Penyelenggaraan Kejuaraan dan Pekan Olahraga Tingkat Kabupaten/Kota |
| | | 20.06. | Penyelenggaraan kompetisi olahraga | | | 03.2.03. | Pembinaan dan Pengembangan Olahraga Prestasi Tingkat Daerah Provinsi | 03.2.03.001. | Seleksi Atlet Daerah |
| | | 20.08. | Pemberian penghargaan bagi insan olah raga yang berdedikasi dan berprestasi | | | 03.2.04. | Pembinaan dan Pengembangan Organisasi Olahraga | 03.2.04.002. | Pengembangan Organisasi Keolahragaan |
| | | 20.13. | Peningkatan jumlah dan kualitas serta kompetensi pelatih, peneliti, praktisi, dan teknisi olahraga | | | 03.2.03. | Pembinaan dan Pengembangan Olahraga Prestasi Tingkat Daerah Provinsi | 03.2.03.002. | Pemusatan Latihan Daerah, Ilmu Pengetahuan dan Teknologi Keolahragaan (Sport Science) |
| | | 20.14. | Pembinaan olahraga yang berkembang di masyarakat | | | 03.2.05. | Pembinaan dan Pengembangan Olahraga Rekreasi | 03.2.05.002. | Pembudayaan Perkumpulan Olahraga Rekreasi |
| | | 20.15. | Peningkatan manajemen organisasi olahraga tingkat perkumpulan dan tingkat daerah | | | 03.2.04. | Pembinaan dan Pengembangan Organisasi Olahraga | 03.2.04.002. | Pengembangan Organisasi Keolahragaan |
| 22 | Program Manajemen Pelayanan Pendidikan | 22.01. | Pelaksanaan evaluasi hasil kinerja bidang pendidikan | 1 | PROGRAM PENUNJANG URUSAN PEMERINTAHAN | 01.2.01. | Perencanaan dan Evaluasi Kinerja Perangkat Daerah | 01.2.01.009. | Evaluasi Kinerja Perangkat Daerah |
| | | 22.02. | Pelaksanaan kerjasama secara kelembagaan di bidang pendidikan | | | 01.2.03. | Administrasi Umum | 01.2.03.007. | Penyediaan Jasa Administrasi Keuangan |
| | | 22.04. | Sosialisasi dan advokasi berbagai peraturan pemerintah di bidang pendidikan | | | 01.2.04. | Peningkatan Disiplin dan Kapasitas Sumber Daya Aparatur | 01.2.04.010. | Sosialisasi Peraturan Perundang-Undangan |
| | | 22.05. | Pembinaan dewan pendidikan | | | 01.2.04. | Peningkatan Disiplin dan Kapasitas Sumber Daya Aparatur | 01.2.04.010. | Sosialisasi Peraturan Perundang-Undangan |
| | | 22.06. | Pembinaan komite sekolah | 2 | PROGRAM PENGELOLAAN PENDIDIKAN | 02.2.01. | Pengelolaan Pendidikan Sekolah Dasar | 02.2.01.018. | Pembinaan Kelembagaan dan Manajemen Sekolah |
| | | 22.06. | Pembinaan komite sekolah | | | 02.2.02. | Pengelolaan Pendidikan Sekolah Menengah Pertama | 02.2.02.041. | Pembinaan Kelembagaan dan Manajemen Sekolah |
| | | 22.07. | Penerapan sistem dan informasi manajemen pendidikan | 1 | PROGRAM PENUNJANG URUSAN PEMERINTAHAN | 01.2.01. | Perencanaan dan Evaluasi Kinerja Perangkat Daerah | 01.2.01.002. | Penyusunan Program dan Kegiatan Perangkat Daerah Dalam Dokumen Perencanaan |
| | | 22.10. | Pelayanan dan bantuan pendidikan | | | 01.2.02. | Administrasi Keuangan | 01.2.02.009. | Penyusun Bahan Pelaksanaan Verifikasi |
| | | 22.11. | Penyusunan profil pendidikan | | | 01.2.01. | Perencanaan dan Evaluasi Kinerja Perangkat Daerah | 01.2.01.002. | Penyusunan Program dan Kegiatan Perangkat Daerah Dalam Dokumen Perencanaan |
| | | 22.12. | Publikasi dan informasi pendidikan | | | 01.2.03. | Administrasi Umum | 01.2.03.003. | Penyediaan Jasa Konsultasi, Sumber Daya Air dan Listrik |
| | | 22.15. | Penyediaan jasa angkutan transportasi sekolah | | | 01.2.03. | Administrasi Umum | 01.2.03.007. | Penyediaan Jasa Administrasi Keuangan |
| | | 22.16. | Sosialisasi DAK | | | 01.2.04. | Peningkatan Disiplin dan Kapasitas Sumber Daya Aparatur | 01.2.04.010. | Sosialisasi Peraturan Perundang-Undangan |
| | | 22.18. | Pengelolaan KK Sekolah | | | 01.2.01. | Perencanaan dan Evaluasi Kinerja Perangkat Daerah | 01.2.01.004. | Koordinasi dan Sinkronisasi Perencanaan Perangkat Daerah |
| 24 | Program Peningkatan Mutu Pendidikan | 24.02. | Akreditasi sekolah | 2 | PROGRAM PENGELOLAAN PENDIDIKAN | 02.2.03. | Pengelolaan Pendidikan Anak Usia Dini (PAUD) | 02.2.03.017. | Pembinaan Kelembagaan dan Manajemen PAUD |
| | | 24.03. | Apresiasi Pendidikan | 4 | PROGRAM PENDIDIK DAN TENAGA KEPENDIDIKAN | 04.2.01. | Pemenuhan Kuantitas dan Kualitas Pendidik dan Tenaga Kependidikan bagi Satuan Pendidikan Dasar, PAUD, dan Pendidikan Non Formal/Kesetaraan | 04.2.01.001. | Perhitungan dan Pemetaan Pendidik dan Tenaga Kependidikan Satuan Pendidikan Dasar, PAUD, dan Pendidikan Non Formal/Kesetaraan |
| | | 24.06. | Sosialisasi ujian nasional | 1 | PROGRAM PENUNJANG URUSAN PEMERINTAHAN | 01.2.04. | Peningkatan Disiplin dan Kapasitas Sumber Daya Aparatur | 01.2.04.010. | Sosialisasi Peraturan Perundang-Undangan |
| | | | | | | 01.2.03. | Administrasi Umum | 01.2.03.007. | Penyediaan Jasa Administrasi Keuangan |

Kepala Badan Perencanaan, Penelitian dan Pengembangan Daerah Kabupaten Natuna

MOKSTOFA MAMERY, SE
NIP. 19731030 200012 1 003

Ranai, 27 Desember 2019
Kepala Dinas Pendidikan
Kabupaten Natuna

SUMERMAN, SH
NIP. 19720311 200012 1 002

**PEMERINTAH KABUPATEN NATUNA**
**BADAN PERENCANAAN, PENELITIAN DAN PENGEMBANGAN DAERAH**
Jl. Batu Sisir – Bukit Arai Gedung Baru Lt. I dan II
Telp. 0773-31093 Fax. 0773-31554
**R A N A I**

**BERITA ACARA**

**HASIL PEMETAAN PERMENDAGRI NOMOR 90 TAHUN 2019 TENTANG KLASIFIKASI, KODEFIKASI DAN NOMENKLATUR PERENCANAAN PEMBANGUNAN DAN KEUANGAN DAERAH DENGAN RPJMD/RENSTRA PERANGKAT DAERAH TAHUN 2016-2021**

NOMOR : 050.13/BP3D-Set/XII/433/2019

Pada hari Senin tanggal Sembilan sampai dengan hari Jumat tanggal Tiga Belas bulan Desember tahun Dua Ribu Sembilan Belas bertempat di Badan Perencanaan, Penelitian dan Pengembangan Daerah Kabupaten Natuna telah diselesaikan proses Pemetaan Permendagri Nomor 90 Tahun 2019 tentang Klasifikasi, Kodefikasi dan Nomenklatur Perencanaan Pembangunan dan Keuangan Daerah dengan RPJMD/Renstra Perangkat Daerah Tahun 2016-2021, untuk Perencanaan Pembangunan Tahun 2021.

Hasil dari pemetaan ini, sebagaimana tercantum dalam LAMPIRAN Berita Acara ini, dilakukan dengan memperhatikan hal-hal sebagai berikut :

1. Dasar Hukum Pemetaan yakni Peraturan Menteri Dalam Negeri Nomor 70 Tahun 2019 tentang Sistem Informasi Pemerintahan Daerah, Peraturan Menteri Dalam Negeri Nomor 90 Tahun 2019 tentang Klasifikasi, Kodefikasi dan Nomenklatur Perencanaan Pembangunan dan Keuangan Daerah, Peraturan Daerah Kabupaten Natuna Nomor 7 Tahun 2016 tentang Rencana Pembangunan Jangka Menengah Daerah Kabupaten Natuna Tahun 2016-2021, dan Peraturan Bupati Natuna Nomor 61 Tahun 2016 tentang Rencana Strategis (Renstra) Perangkat Daerah Kabupaten Natuna Tahun 2016 - 2021;
2. Hasil Pemetaan ini tidak merubah (mengurangi atau menambah) nomenklatur program, indikator dan target yang terdapat pada RPJMD Kabupaten Natuna Tahun 2016-2021;
3. Hasil Pemetaan ini menjadi bahan acuan dalam Penyusunan RKPD dan KUA-PPAS Tahun 2021;

Demikian berita acara ini dibuat untuk digunakan sebagaimana mestinya.

Ranai, 27 Desember 2019

| | |
|---|---|
| Kepala Badan Perencanaan, Penelitian dan Pengembangan Daerah Kabupaten Natuna | Kepala Dinas Pemuda dan Olahraga Kabupaten Natuna |
| MOESTOFA ALBAKRY, SE | BENNY SUPARTA, ST, M.Si |
| NIP. 19731030 200012 1 003 | NIP. 19[illegible]07 200212 1 009 |

LAMPIRAN : Berita Acara Hasil Pemetaan PERMENDAGRI NO. 90 TAHUN 2019
NOMOR : 050.13/BPSD-SET/XII/433/2019
TANGGAL : 27 DESEMBER 2019

# HASIL PEMETAAN PERMENDAGRI NO. 90 TAHUN 2019 TENTANG KLASIFIKASI, KODEFIKASI DAN NOMENKLATUR PERENCANAAN PEMBANGUNAN DAN KEUANGAN DAERAH DENGAN RPJMD/RENSTRA PERANGKAT DAERAH TAHUN 2016-2021

NAMA PD : DINAS PEMUDA DAN OLAHRAGA

| KODE PROGRAM_13 | NAMA PROGRAM_13 | KODE KEGIATAN | NAMA KEGIATAN_18 | KODE PROGRAM | NAMA PROGRAM_90 | KODE KEGIATAN | NAMA KEGIATAN_90 | KODE SUB KEGIATAN | NAMA SUB KEGIATAN_90 |
|---|---|---|---|---|---|---|---|---|---|
| 1 | Program Pelayanan Administrasi Perkantoran | 01.01. | Penyediaan jasa surat menyurat | 1 | PROGRAM PENUNJANG URUSAN PEMERINTAHAN | 01.2.03. | Administrasi Umum | 01.2.03.001. | Penyediaan Jasa Surat Menyurat |
| | | 01.02. | Penyediaan jasa komunikasi, sumber daya air dan listrik | | | 01.2.03. | Administrasi Umum | 01.2.03.002. | Penyediaan Jasa Komunikasi, Sumber Daya Air dan Listrik |
| | | 01.08. | Penyediaan jasa kebersihan kantor | | | 01.2.03. | Administrasi Umum | 01.2.03.008. | Penyediaan Jasa Kebersihan Kantor |
| | | 01.10. | Penyediaan alat tulis kantor | | | 01.2.03. | Administrasi Umum | 01.2.03.010. | Penyediaan Alat Tulis Kantor |
| | | 01.11. | Penyediaan barang cetakan dan penggandaan | | | 01.2.03. | Administrasi Umum | 01.2.03.011. | Penyediaan Barang Cetakan dan Penggandaan |
| | | 01.13. | Penyediaan peralatan dan perlengkapan kantor | | | 01.2.03. | Administrasi Umum | 01.2.03.013. | Penyediaan Peralatan dan Perlengkapan Kantor |
| | | 01.15. | Penyediaan bahan bacaan dan peraturan perundang-undangan | | | 01.2.03. | Administrasi Umum | 01.2.03.015. | Penyediaan Bahan Bacaan dan Peraturan Perundang-Undangan |
| | | 01.17. | Penyediaan makanan dan minuman | | | 01.2.03. | Administrasi Umum | 01.2.03.017. | Penyediaan Makanan dan Minuman |
| | | 01.18. | Rapat-rapat koordinasi dan konsultasi keluar daerah | | | 01.2.03. | Administrasi Umum | 01.2.03.018. | Rapat-Rapat Koordinasi dan Konsultasi Ke Luar Daerah |
| | | 01.19. | Penyediaan jasa tenaga pendukung administrasi/teknis perkantoran | | | 01.2.02. | Administrasi Keuangan | 01.2.03.007. | Penyediaan Jasa Administrasi Keuangan |
| | | 01.19. | Penyediaan jasa tenaga pendukung administrasi/teknis perkantoran | | | 01.2.02. | Administrasi Keuangan | 01.2.02.001. | Penyediaan Gaji dan Tunjangan ASN |
| | | 01.18. | Rapat-rapat koordinasi dan konsultasi dalam daerah | | | | | | |
| 2 | Program Peningkatan Sarana dan Prasarana Aparatur | 02.05. | Pengadaan kendaraan dinas/operasional | 1 | PROGRAM PENUNJANG URUSAN PEMERINTAHAN | 01.2.03. | Administrasi Umum | 01.2.03.020. | Pengadaan Kendaraan Dinas/Operasional |
| | | 02.24. | Pemeliharaan rutin/berkala kendaraan dinas/operasional | | | 01.2.03. | Administrasi Umum | 01.2.03.050. | Pemeliharaan Rutin/Berkala Kendaraan Dinas/Operasional |
| | | 02.30. | Pemeliharaan rutin/berkala peralatan dan perlengkapan kantor | | | 01.2.03. | Administrasi Umum | 01.2.03.052. | Pemeliharaan Rutin/Berkala Perlengkapan Gedung Kantor |
| 5 | Program Peningkatan Kapasitas Sumber Daya Aparatur | 05.04. | Kursus dan peningkatan ketrampilan aparatur | 1 | PROGRAM PENUNJANG URUSAN PEMERINTAHAN | 01.2.04. | Peningkatan Disiplin dan Kapasitas Sumber Daya Aparatur | 01.2.04.011. | Bimbingan Teknis Implementasi Peraturan Perundang-Undangan |
| 6 | Program Peningkatan Pengembangan Sistem Pelaporan Capaian Kinerja dan Keuangan | 06.01. | Penyusunan laporan capaian kinerja dan ikhtisar realisasi kinerja SKPD | 1 | PROGRAM PENUNJANG URUSAN PEMERINTAHAN | 01.2.02. | Administrasi Keuangan | 01.2.02.006. | Penyusunan Laporan Capaian Kinerja dan Ikhtisar Realisasi Kinerja Skpd |
| 15 | Program pengembangan dan kesesuaian kebijakan pemuda | 15.01. | Pendataan potensi kepemudaan | 2 | PROGRAM PENGEMBANGAN KAPASITAS DAYA SAING KEPEMUDAAN | 02.2.02. | Pemberdayaan dan Pengembangan Organisasi Kepemudaan Tingkat Daerah Kabupaten/Kota | 02.2.02.002. | Peningkatan Kapasitas Pemuda dan Organisasi Kepemudaan Kabupaten/Kota |
| | | 15.02. | Pemantauan dan evaluasi pelaksanaan pembangunan pemuda | | | 02.2.02. | Pemberdayaan dan Pengembangan Organisasi Kepemudaan Tingkat Daerah Kabupaten/Kota | 02.2.02.002. | Peningkatan Kapasitas Pemuda dan Organisasi Kepemudaan Kabupaten/Kota |
| 16 | Program peningkatan Peran Serta Kepemudaan | 16.04. | Fasilitasi pekan temu wicara organisasi pemuda | 2 | PROGRAM PENGEMBANGAN KAPASITAS DAYA SAING KEPEMUDAAN | 02.2.01. | Penyadaran, Pemberdayaan, dan Pengembangan Pemuda dan Kepemudaan Terhadap Pemuda Pelopor Kabupaten/Kota, Wira Usaha Muda Pemula, dan Pemuda Kader Kabupaten/Kota | 02.2.01.004. | Pemenuhan Hak Setiap Pemuda yang Meliputi: Perlindungan Pemuda, Advokasi, Akses Pengembangan Diri, Penggunaan Prasarana dan Sarana Tanpa Diskriminatif, Partisipasi Pemuda Dalam Proses Perencanaan, Pelaksanaan Evaluasi dan Pengambilan Keputusan Program |
| | | 16.05. | Penyuluhan pencegahan penggunaan narkoba di kalangan generasi muda | | | 02.2.01. | Penyadaran, Pemberdayaan, dan Pengembangan Pemuda dan Kepemudaan Terhadap Pemuda Pelopor Kabupaten/Kota, Wira Usaha Muda Pemula, dan Pemuda Kader Kabupaten/Kota | 02.2.01.004. | Pemenuhan Hak Setiap Pemuda yang Meliputi: Perlindungan Pemuda, Advokasi, Akses Pengembangan Diri, Penggunaan Prasarana dan Sarana Tanpa Diskriminatif, Partisipasi Pemuda Dalam Proses Perencanaan, Pelaksanaan Evaluasi dan Pengambilan Keputusan Program |
| | | 16.06. | Fasilitasi aksi bakti sosial kepemudaan | | | 02.2.01. | Penyadaran, Pemberdayaan, dan Pengembangan Pemuda dan Kepemudaan Terhadap Pemuda Pelopor Kabupaten/Kota, Wira Usaha Muda Pemula, dan Pemuda Kader Kabupaten/Kota | 02.2.01.006. | Pelaksanaan Koordinasi Strategis Lintas Sektor Penyelenggaraan Pelayanan Kepemudaan Melalui Implementasi Rencana Aksi Daerah/RAD Tingkat Kabupaten/Kota |

| KODE PROGRAM_13 | NAMA PROGRAM_13 | KODE KEGIATAN | NAMA KEGIATAN_13 | KODE PROGRAM | NAMA PROGRAM_90 | KODE KEGIATAN | NAMA KEGIATAN_90 | KODE SUB KEGIATAN | NAMA SUB KEGIATAN_90 |
|---|---|---|---|---|---|---|---|---|---|
| | | 16.07. | Pembinaan pemuda pelopor keamanan di lingkungan | | | 02.2.01. | Penyadaran, Pemberdayaan, dan Pengembangan Pemuda dan Kepemudaan Terhadap Pemuda Pelopor Kabupaten/Kota, Wira Usaha Muda Pemula, dan Pemuda Kader Kabupaten/Kota | 02.2.01.001. | Koordinasi, Sinkronisasi dan Penyelenggaraan Peningkatan Kapasitas Daya Saing Pemuda Pelopor |
| | | 16.01. | Pembinaan organisasi kepemudaan | | | 02.2.02. | Pemberdayaan dan Pengembangan Organisasi Kepemudaan Tingkat Daerah Kabupaten/Kota | 02.2.02.003. | Peningkatan Kapasitas Pemuda dan Organisasi Kepemudaan Kabupaten/Kota |
| | | 16.09. | Partisipasi jambore pemuda indonesia nasional | | | 02.2.01. | Penyadaran, Pemberdayaan, dan Pengembangan Pemuda dan Kepemudaan Terhadap Pemuda Pelopor Kabupaten/Kota, Wira Usaha Muda Pemula, dan Pemuda Kader Kabupaten/Kota | 02.2.01.001. | Koordinasi, Sinkronisasi dan Penyelenggaraan Peningkatan Kapasitas Daya Saing Pemuda Pelopor |
| 17 | Program Peningkatan dan Pengembangan Pengelolaan Keuangan Daerah | 17.40. | Verifikasi dan validasi pengelolaan bantuan | 1 | PROGRAM PENUNJANG URUSAN PEMERINTAHAN | 01.2.02. | Administrasi Keuangan | 01.2.02.003. | Penyusunan Bahan Pelaksanaan Verifikasi |
| 17 | Program Peningkatan Upaya Penumbuhan Kewirausahaan dan Kesiapan Hidup Pemuda | 17.02. | Pelatihan ketersampilan bagi pemuda | 2 | PROGRAM PENGEMBANGAN KAPASITAS DAYA SAING KEPEMUDAAN | 02.2.01. | Penyadaran, Pemberdayaan, dan Pengembangan Pemuda dan Kepemudaan Terhadap Pemuda Pelopor Kabupaten/Kota, Wira Usaha Muda Pemula, dan Pemuda Kader Kabupaten/Kota | 02.2.01.001. | Koordinasi, Sinkronisasi dan Penyelenggaraan Peningkatan Kapasitas Daya Saing Pemuda Pelopor |
| | | 17.01. | Pelatihan kewirausahaan bagi pemuda | | | 02.2.01. | Penyadaran, Pemberdayaan, dan Pengembangan Pemuda dan Kepemudaan Terhadap Pemuda Pelopor | 02.2.01.001. | Koordinasi, Sinkronisasi dan Penyelenggaraan Peningkatan Kapasitas Daya Saing Pemuda Pelopor |
| | | 17.01. | Pelatihan kewirausahaan bagi pemuda | | | 02.2.01. | Penyadaran, Pemberdayaan, dan Pengembangan Pemuda dan Kepemudaan Terhadap Pemuda Pelopor Kabupaten/Kota, Wira Usaha Muda Pemula, dan Pemuda Kader Kabupaten/Kota | 02.2.01.002. | Koordinasi, Sinkronisasi dan Penyelenggaraan Peningkatan Kapasitas Daya Saing Wira Usaha Pemula |
| 19 | Program pengembangan kebijakan dan manajemen olahraga | 19.06 | Pengkajian kebijakan-kebijakan pembangunan olahraga | 3 | PROGRAM PENGEMBANGAN KAPASITAS DAYA SAING KEOLAHRAGAAN | 03.2.01. | Pembinaan dan Pengembangan Olahraga Pendidikan Pada Jenjang Pendidikan yang Menjadi Kewenangan Daerah Kabupaten/Kota | 03.2.01.003. | Koordinasi, Sinkronisasi dan Pelaksanaan Penyediaan Sarana dan Prasarana Olahraga Kabupaten/Kota |
| | | | | | | 03.2.03. | Pembinaan dan Pengembangan Olahraga Prestasi Tingkat Daerah Provinsi | 03.2.03.003. | Pembinaan dan Pengembangan Atlet Berprestasi Kabupaten/Kota |
| | | 19.08. | Monitoring, evaluasi dan pelaporan | | | 03.2.03. | Pembinaan dan Pengembangan Olahraga Prestasi Tingkat Daerah Provinsi | 03.2.03.005. | Koordinasi dan Sinkronisasi Penyediaan Data dan Informasi Sektoral Olahraga |
| | | 19.02. | Pengembangan perencanaan olahraga terpadu | | | 03.2.04. | Pembinaan dan Pengembangan Organisasi Olahraga | 03.2.04.001. | Standardisasi Organisasi Keolahragaan |
| | | 19.01. | Peningkatan mutu organisasi dan tenaga keolahragaan | | | 03.2.04. | Pembinaan dan Pengembangan Organisasi Olahraga | 03.2.04.003. | Peningkatan Kerjasama Organisasi Keolahragaan Provinsi Dengan Lembaga Terkait |
| | | 19.05. | Pembinaan manajemen organisasi olahraga | 4 | PROGRAM PENGEMBANGAN KAPASITAS KEPRAMUKAAN | 04.2.01. | Pembinaan dan Pengembangan Organisasi Kepramukaan | 04.2.01.004. | Penyediaan Pusat Pendidikan dan Pelatihan Kepramukaan di Daerah Provinsi/Kabupaten/Kota |
| | | 19.01. | Peningkatan mutu organisasi dan tenaga keolahragaan | | | 04.2.01. | Pembinaan dan Pengembangan Organisasi Kepramukaan | 04.2.01.006. | Penyediaan Prasarana dan Sarana Kepramukaan Tingkat Daerah |
| 20 | Program Pembinaan dan Pemasyarakatan Olahraga | 20.08. | Pemberian penghargaan bagi insan olah raga yang berdedikasi dan berprestasi | 2 | PROGRAM PENGEMBANGAN KAPASITAS DAYA SAING KEPEMUDAAN | 02.2.01. | Penyadaran, Pemberdayaan, dan Pengembangan Pemuda dan Kepemudaan Terhadap Pemuda Pelopor Kabupaten/Kota, Wira Usaha Muda Pemula, dan Pemuda Kader Kabupaten/Kota | 02.2.01.007. | Pemberian Penghargaan Pemuda dan Organisasi Pemuda yang Berjasa dan/atau Berprestasi |
| | | 20.06. | Penyelenggaraan kompetisi olahraga | 3 | PROGRAM PENGEMBANGAN KAPASITAS DAYA SAING KEOLAHRAGAAN | 03.2.02. | Penyelenggaraan Kejuaraan Olahraga Tingkat Daerah Kabupaten/Kota | 03.2.02.003. | Penyelenggaraan Kejuaraan dan Pekan Olahraga Tingkat Kabupaten/Kota |
| | | 20.04. | Pembinaan cabang olahraga prestasi di tingkat daerah | | | 03.2.02. | Penyelenggaraan Kejuaraan Olahraga Tingkat Daerah Kabupaten/Kota | 03.2.02.004. | Partisipasi dan Keikutsertaan Dalam Penyelenggaraan Kejuaraan |
| | | 20.01. | Pelaksanaan identifikasi bakat dan potensi pelajar dalam olahraga | | | 03.2.01. | Pembinaan dan Pengembangan Olahraga Pendidikan Pada Jenjang Pendidikan yang Menjadi Kewenangan Daerah Kab/Kota | 03.2.01.001. | Koordinasi, Sinkronisasi dan Pelaksanaan Pembentukan dan Pengembangan Pusat Pembinaan dan Pelatihan Olahraga serta Sekolah Olahraga yang Diselenggarakan oleh Masyarakat dan Dunia Usaha |
| | | 20.06. | Penyelenggaraan kompetisi olahraga | | | 03.2.03. | Pembinaan dan Pengembangan Olahraga Prestasi Tingkat Daerah Provinsi | 03.2.03.001. | Seleksi Atlet Daerah |
| | | 20.13. | Peningkatan jumlah dan kualitas serta kompetensi pelatih, peneliti, praktisi, dan teknisi olahraga | | | 03.2.03. | Pembinaan dan Pengembangan Olahraga Prestasi Tingkat Daerah Provinsi | 03.2.03.002. | Pemusatan Latihan Daerah, Ilmu Pengetahuan dan Teknologi Keolahragaan (Sport Science) |
| | | 20.03. | Pembibitan dan pembinaan olahragawan berbakat | | | 03.2.03. | Pembinaan dan Pengembangan Olahraga Prestasi Tingkat Daerah Provinsi | 03.2.03.003. | Pembinaan dan Pengembangan Atlet Berprestasi Kabupaten/Kota |
| | | 20.08. | Pemberian penghargaan bagi insan olah raga yang berdedikasi dan berprestasi | | | 03.2.03. | Pembinaan dan Pengembangan Olahraga Prestasi Tingkat Daerah Provinsi | 03.2.03.004. | Pemberian Penghargaan Olahraga Kabupaten/Kota |
| | | 20.15. | Peningkatan manajemen organisasi olahraga tingkat perkumpulan dan tingkat daerah | | | 03.2.04. | Pembinaan dan Pengembangan Organisasi Olahraga | 03.2.04.002. | Pengembangan Organisasi Keolahragaan |
| | | 20.08. | Pemberian penghargaan bagi insan olah raga yang berdedikasi dan berprestasi | | | 03.2.04. | Pembinaan dan Pengembangan Organisasi Olahraga | 03.2.04.002. | Pengembangan Organisasi Keolahragaan |

| KODE PROGRAM_13 | NAMA PROGRAM_13 | KODE KEGIATAN | NAMA KEGIATAN_13 | KODE PROGRAM | NAMA PROGRAM_90 | KODE KEGIATAN | NAMA KEGIATAN_90 | KODE SUB KEGIATAN | NAMA SUB KEGIATAN_90 |
|---|---|---|---|---|---|---|---|---|---|
| | | 20.08. | Pemberian penghargaan bagi insan olah raga yang berdedikasi dan berprestasi | | | 03.2.04. | Pembinaan dan Pengembangan Organisasi Olahraga | 03.2.04.004. | Pemberian Penghargaan Bagi Organisasi Keolahragaan Berprestasi |
| | | 20.05. | Peningkatan kesegaran jasmani dan rekreasi | | | 03.2.05. | Pembinaan dan Pengembangan Olahraga Rekreasi | 03.2.05.001. | Penyelenggaraan, Pengembangan dan Pemasalan Festival dan Olahraga Rekreasi |
| | | 20.05. | Peningkatan kesegaran jasmani dan rekreasi | | | 03.2.05. | Pembinaan dan Pengembangan Olahraga Rekreasi | 03.2.05.003. | Pemberdayaan Perkumpulan Olahraga Rekreasi |
| | | 20.14. | Pembinaan olahraga yang berkembang di masyarakat | | | 03.2.05. | Pembinaan dan Pengembangan Olahraga Rekreasi | 03.2.05.003. | Pemberdayaan Perkumpulan Olahraga Rekreasi |
| | | 20.14. | Pembinaan olahraga yang berkembang di masyarakat | | | 03.2.05. | Pembinaan dan Pengembangan Olahraga Rekreasi | 03.2.05.005. | Pengembangan Olahraga Wisata, Tantangan dan Petualangan |
| | | 20.05. | Peningkatan kesegaran jasmani dan rekreasi | | | 03.2.05. | Pembinaan dan Pengembangan Olahraga Rekreasi | 03.2.05.006. | Pemanfaatan Olahraga Tradisional Dalam Masyarakat |
| 20 | Program Peningkatan Mutu Pendidik dan Tenaga Kependidikan | 20.60. | Kursus mahir dasar (KMD) pramuka | 4 | PROGRAM PENGEMBANGAN KAPASITAS KEPRAMUKAAR | 04.2.01. | Pembinaan dan Pengembangan Organisasi Kepramukaan | 04.2.01.005. | Penyelenggaraan Kegiatan Kepramukaan Tingkat Daerah |
| | | 20.60. | Kursus mahir dasar (KMD) pramuka | | | 04.2.01. | Pembinaan dan Pengembangan Organisasi Kepramukaan | 04.2.01.007. | Perencanaan, Pengadaan, Pemanfaatan, Pemeliharaan, dan Pengawasan Prasarana dan Sarana Kepramukaan Tingkat Daerah |
| | | 20.60. | Kursus mahir dasar (KMD) pramuka | | | 04.2.01. | Pembinaan dan Pengembangan Organisasi Kepramukaan | 04.2.01.008. | Partisipasi dan Keikutsertaan dalam Kegiatan Kepramukaan |
| 21 | Program Peningkatan Sarana dan Prasarana Olahraga | 21.07. | Pembangunan sarana dan prasarana olahraga | 2 | PROGRAM PENGEMBANGAN KAPASITAS DAYA SAING KEPEMUDAAN | 02.2.01. | Penyadaran, Pemberdayaan, dan Pengembangan Pemuda dan Kepemudaan Terhadap Pemuda Pelopor Kabupaten/Kota, Wira Usaha Muda Pemula, dan Pemuda Kader Kabupaten/Kota | 02.2.01.006. | Perencanaan, Pengadaan, Pemanfaatan, Pemeliharaan, dan Pengawasan Prasarana dan Sarana Kepemudaan Kabupaten/Kota |
| | | 21.07. | Pembangunan sarana dan prasarana olahraga | 3 | PROGRAM PENGEMBANGAN KAPASITAS DAYA SAING KEOLAHRAGAAN | 03.2.01. | Pembinaan dan Pengembangan Olahraga Pendidikan Pada Jenjang Pendidikan yang Menjadi Kewenangan Daerah Kabupaten/Kota | 03.2.01.003. | Koordinasi, Sinkronisasi dan Pelaksanaan Penyediaan Sarana dan Prasarana Olahraga Kabupaten/Kota |
| | | 21.02. | Peningkatan pembangunan sarana dan prasarana olahraga | | | 03.2.05. | Pembinaan dan Pengembangan Olahraga Rekreasi | 03.2.05.001. | Penyediaan, Pengembangan dan Pemeliharaan Sarana dan Prasarana Olahraga Rekreasi |
| 24 | Program Peningkatan Mutu Pendidikan | 24.01. | Pemasatan pelaksanaan paskibraka | 2 | PROGRAM PENGEMBANGAN KAPASITAS DAYA SAING KEPEMUDAAN | 02.2.01. | Penyadaran, Pemberdayaan, dan Pengembangan Pemuda dan Kepemudaan Terhadap Pemuda Pelopor Kabupaten/Kota, Wira Usaha Muda Pemula, dan Pemuda Kader Kabupaten/Kota | 02.2.01.004. | Pemenuhan Hak Setiap Pemuda yang Meliputi: Perlindungan Pemuda, Advokasi, Akses Pengembangan Diri, Penggunaan Prasarana dan Sarana Tanpa Diskriminasi, Partisipasi Pemuda Dalam Proses Perencanaan, Pelaksanaan Evaluasi dan Pengambilan Keputusan Program |
| | | 24.01. | Pemasatan pelaksanaan paskibraka | 2 | PROGRAM PENGEMBANGAN KAPASITAS DAYA SAING KEPEMUDAAN | 02.2.01. | Penyadaran, Pemberdayaan, dan Pengembangan Pemuda dan Kepemudaan Terhadap Pemuda Pelopor Kabupaten/Kota, Wira Usaha Muda Pemula, dan Pemuda Kader Kabupaten/Kota | 02.2.01.008. | Peningkatan Kepemimpinan, Kepeloporan dan Kesukarelawanan Pemuda |

Kepala Badan Perencanaan, Penelitian dan Pengembangan Daerah
Kabupaten Natuna

MOESTOFA ALBAKRI, SE
NIP.19731030 200012 1 003

Natuna, [illegible] 2019
Kepala Dinas [illegible] Dan Olahraga
Kabupaten Natuna

[illegible] ST, M.SI
NIP.197[illegible] 1 009

# PEMERINTAH KABUPATEN NATUNA

**BADAN PERENCANAAN, PENELITIAN DAN PENGEMBANGAN DAERAH**

Jl. Batu Sisir – Bukit Arai Gedung Baru Lt. I dan II

Telp. 0773-31093 Fax. 0773-31554

**RANAI**


**BERITA ACARA**

**HASIL PEMETAAN PERMENDAGRI NOMOR 90 TAHUN 2019 TENTANG KLASIFIKASI, KODEFIKASI DAN NOMENKLATUR PERENCANAAN PEMBANGUNAN DAN KEUANGAN DAERAH DENGAN RPJMD/RENSTRA PERANGKAT DAERAH TAHUN 2016-2021**

NOMOR : 050.13/BP3D-Set/XII/433/2019

Pada hari Senin tanggal Sembilan sampai dengan hari Jumat tanggal Tiga Belas bulan Desember tahun Dua Ribu Sembilan Belas bertempat di Badan Perencanaan, Penelitian dan Pengembangan Daerah Kabupaten Natuna telah diselesaikan proses Pemetaan Permendagri Nomor 90 Tahun 2019 tentang Klasifikasi, Kodefikasi dan Nomenklatur Perencanaan Pembangunan dan Keuangan Daerah dengan RPJMD/Renstra Perangkat Daerah Tahun 2016-2021, untuk Perencanaan Pembangunan Tahun 2021.

Hasil dari pemetaan ini, sebagaimana tercantum dalam LAMPIRAN Berita Acara ini, dilakukan dengan memperhatikan hal-hal sebagai berikut :

1. Dasar Hukum Pemetaan yakni Peraturan Menteri Dalam Negeri Nomor 70 Tahun 2019 tentang Sistem Informasi Pemerintahan Daerah, Peraturan Menteri Dalam Negeri Nomor 90 Tahun 2019 tentang Klasifikasi, Kodefikasi dan Nomenklatur Perencanaan Pembangunan dan Keuangan Daerah, Peraturan Daerah Kabupaten Natuna Nomor 7 Tahun 2016 tentang Rencana Pembangunan Jangka Menengah Daerah Kabupaten Natuna Tahun 2016-2021, dan Peraturan Bupati Natuna Nomor 61 Tahun 2016 tentang Rencana Strategis (Renstra) Perangkat Daerah Kabupaten Natuna Tahun 2016 - 2021;
2. Hasil Pemetaan ini tidak merubah (mengurangi atau menambah) nomenklatur program, indikator dan target yang terdapat pada RPJMD Kabupaten Natuna Tahun 2016-2021;
3. Hasil Pemetaan ini menjadi bahan acuan dalam Penyusunan RKPD dan KUA-PPAS Tahun 2021;

Demikian berita acara ini dibuat untuk digunakan sebagaimana mestinya.

Ranai, 13 Desember 2019

| | |
|---|---|
| Kepala Badan Perencanaan, Penelitian dan Pengembangan Daerah Kabupaten Natuna | Kepala Dinas Kesehatan Kabupaten Natuna |
| MOESTOFA ALBAKRY, SE | RIZAL RINALDI, S.Si.T., M.Kes |
| NIP. 19731030 200012 1 003 | NIP. 19650414 199303 1 017 |

LAMPIRAN : BERITA ACARA HASIL PEMETAAN PERMENDAGRI NO. 90 TAHUN 2019
NOMOR : 050.10/BPKD-Bet/XII/400/2019
TANGGAL : 10 Desember 2019

# HASIL PEMETAAN PERMENDAGRI NO. 90 TAHUN 2019 TENTANG KLASIFIKASI, KODEFIKASI DAN NOMENKLATUR PERENCANAAN PEMBANGUNAN DAN KEUANGAN DAERAH DENGAN RPJMD/RENSTRA PERANGKAT DAERAH TAHUN 2016-2021

NAMA PD : DINAS KESEHATAN

| KODE PROGRAM | NAMA PROGRAM_13 | KODE KEGIATAN | NAMA KEGIATAN_13 | KODE PROGRAM_90 | NAMA PROGRAM _90 | KODE KEGIATAN_90 | NAMA KEGIATAN_90 | KODE SUB KEGIATAN | NAMA SUB KEGIATAN_90 |
|---|---|---|---|---|---|---|---|---|---|
| 1 | Program Pelayanan Administrasi Perkantoran | 01.01. | Penyediaan jasa surat menyurat | 1 | PROGRAM PENUNJANG URUSAN PEMERINTAHAN | 01.2.03. | Administrasi Umum | 01.2.03.001. | Penyediaan Jasa Surat Menyurat |
| | | 01.01. | Penyediaan jasa surat menyurat | | | 01.2.03. | Administrasi Umum | 01.2.03.001. | Penyediaan Jasa Surat Menyurat |
| | | 01.02. | Penyediaan jasa komunikasi, sumber daya air dan listrik | | | 01.2.03. | Administrasi Umum | 01.2.03.002. | Penyediaan Jasa Komunikasi, Sumber Daya Air dan Listrik |
| | | 01.02. | Penyediaan jasa komunikasi, sumber daya air dan listrik | | | 01.2.03. | Administrasi Umum | 01.2.03.002. | Penyediaan Jasa Komunikasi, Sumber Daya Air dan Listrik |
| | | 01.02. | Penyediaan jasa komunikasi, sumber daya air dan listrik | | | 01.2.03. | Administrasi Umum | 01.2.03.002. | Penyediaan Jasa Komunikasi, Sumber Daya Air dan Listrik |
| | | 01.13. | Penyediaan peralatan dan perlengkapan kantor | | | 01.2.03. | Administrasi Umum | 01.2.03.003. | Penyediaan Jasa Peralatan dan Perlengkapan Kantor |
| | | 01.08. | Penyediaan jasa kebersihan kantor | | | 01.2.03. | Administrasi Umum | 01.2.03.008. | Penyediaan Jasa Kebersihan Kantor |
| | | 01.08. | Penyediaan jasa kebersihan kantor | | | 01.2.03. | Administrasi Umum | 01.2.03.008. | Penyediaan Jasa Kebersihan Kantor |
| | | 01.10. | Penyediaan alat tulis kantor | | | 01.2.03. | Administrasi Umum | 01.2.03.010. | Penyediaan Alat Tulis Kantor |
| | | 01.10. | Penyediaan alat tulis kantor | | | 01.2.03. | Administrasi Umum | 01.2.03.010. | Penyediaan Alat Tulis Kantor |
| | | 01.11. | Penyediaan barang cetakan dan penggandaan | | | 01.2.03. | Administrasi Umum | 01.2.03.011. | Penyediaan Barang Cetakan dan Penggandaan |
| | | 01.11. | Penyediaan barang cetakan dan penggandaan | | | 01.2.03. | Administrasi Umum | 01.2.03.011. | Penyediaan Barang Cetakan dan Penggandaan |
| | | 01.13. | Penyediaan peralatan dan perlengkapan kantor | | | 01.2.03. | Administrasi Umum | 01.2.03.013. | Penyediaan Peralatan dan Perlengkapan Kantor |
| | | 01.15. | Penyediaan bahan bacaan dan peraturan perundang-undangan | | | 01.2.03. | Administrasi Umum | 01.2.03.015. | Penyediaan Bahan Bacaan dan Peraturan Perundang-Undangan |
| | | 01.15. | Penyediaan bahan bacaan dan peraturan perundang-undangan | | | 01.2.03. | Administrasi Umum | 01.2.03.015. | Penyediaan Bahan Bacaan dan Peraturan Perundang-Undangan |
| | | 01.17. | Penyediaan makanan dan minuman | | | 01.2.03. | Administrasi Umum | 01.2.03.017. | Penyediaan Makanan dan Minuman |
| | | 01.17. | Penyediaan makanan dan minuman | | | 01.2.03. | Administrasi Umum | 01.2.03.017. | Penyediaan Makanan dan Minuman |
| | | 01.18. | Rapat-rapat koordinasi dan konsultasi keluar daerah | | | 01.2.03. | Administrasi Umum | 01.2.03.018. | Rapat-Rapat Koordinasi dan Konsultasi Ke Luar Daerah |
| | | 01.18. | Rapat-rapat koordinasi dan konsultasi keluar daerah | | | 01.2.03. | Administrasi Umum | 01.2.03.018. | Rapat-Rapat Koordinasi dan Konsultasi Ke Luar Daerah |
| | | 01.19. | Penyediaan jasa tenaga pendukung administrasi/teknis perkantoran | | | 01.2.02. | Administrasi Keuangan | 01.2.02.007. | Penyediaan Jasa Administrasi Keuangan |
| | | 01.19. | Penyediaan jasa tenaga pendukung administrasi/teknis perkantoran | | | 01.2.02. | Administrasi Keuangan | 01.2.02.001. | Penyediaan Gaji dan Tunjangan ASN |
| | | 01.20. | Rapat-rapat koordinasi dalam daerah | | | | | | |
| | | 01.20. | Rapat-rapat koordinasi dalam daerah | | | | | | |
| | | 01.24. | Penyediaan jasa keamanan kantor | | | | | | |
| | | 01.28. | Penyusunan standard operasional prosedur | | | | | | |
| 2 | Program Penyediaan Sarana dan Prasarana Aparatur | 02.01. | Penyediaan rumah jabatan/dinas | 1 | PROGRAM PENUNJANG URUSAN PEMERINTAHAN | 01.2.03. | Administrasi Umum | 01.2.03.003. | Pengadaan Kendaraan Dinas/Operasional |
| | | 02.05. | Pengadaan kendaraan dinas/operasional | | | 01.2.03. | Administrasi Umum | 01.2.03.003. | Pengadaan Kendaraan Dinas/Operasional |
| | | 02.05. | Pengadaan kendaraan dinas/operasional | | | 01.2.03. | Administrasi Umum | 01.2.03.015. | Pengadaan Mebelair |
| | | 02.14. | Pengadaan mebelair | | | 01.2.03. | Administrasi Umum | 01.2.03.020. | Pemeliharaan Rutin/Berkala Kendaraan Dinas/Operasional |
| | | 02.24. | Pemeliharaan rutin/berkala kendaraan dinas/operasional | | | 01.2.03. | Administrasi Umum | 01.2.03.020. | Pemeliharaan Rutin/Berkala Kendaraan Dinas/Operasional |
| | | 02.24. | Pemeliharaan rutin/berkala kendaraan dinas/operasional | | | 01.2.03. | Administrasi Umum | 01.2.03.022. | Pemeliharaan Rutin/Berkala Perlengkapan Gedung Kantor |
| | | 02.26. | Pemeliharaan rutin/berkala peralatan dan perlengkapan kantor | | | 01.2.03. | Administrasi Umum | 01.2.03.026. | Pemeliharaan Rutin/Berkala Peralatan Gedung Kantor |
| | | 02.26. | Pemeliharaan rutin/berkala peralatan dan perlengkapan kantor | | | | | | |
| | | 02.01. | Pembangunan rumah dinas | 2 | PROGRAM PEMENUHAN UPAYA KESEHATAN PERORANGAN DAN UPAYA KESEHATAN MASYARAKAT | 02.2.01. | Penyediaan Fasilitas Pelayanan Kesehatan Untuk UKM dan UKP Kewenangan Daerah Kabupaten Kota | 02.2.01.004. | Pembangunan Rumah Dinas Tenaga Kesehatan |
| | | 02.41. | Rehabilitasi ringan/berat rumah dinas | | | 02.2.01. | Penyediaan Fasilitas Pelayanan Kesehatan Untuk UKM dan UKP Kewenangan Daerah Kabupaten Kota | 02.2.01.011. | Rehabilitasi dan Pemeliharaan Rumah Dinas Tenaga Kesehatan |
| | | 02.46. | Pemeliharaan sistem komputerisasi | | | 02.2.03. | Penyelenggaraan Sistem Informasi Kesehatan Secara Terintegrasi | 02.2.03.002. | Pengelolaan Sistem Informasi Kesehatan |
| 3 | Program Peningkatan Disiplin Aparatur | 03.01. | Pengadaan pakaian dinas beserta kelengkapannya | 1 | PROGRAM PENUNJANG URUSAN PEMERINTAHAN | 01.2.04. | Peningkatan Disiplin dan Kapasitas Sumber Daya Aparatur | 01.2.04.002. | Pengadaan Pakaian Dinas Beserta Perlengkapannya |
| | | 03.02. | Pengadaan pakaian dinas beserta kelengkapannya | | | 01.2.04. | Peningkatan Disiplin dan Kapasitas Sumber Daya Aparatur | 01.2.04.002. | Pengadaan Pakaian Dinas Beserta Perlengkapannya |
| | | 03.03. | Pengadaan pakaian kerja lapangan | | | 01.2.04. | Peningkatan Disiplin dan Kapasitas Sumber Daya Aparatur | 01.2.04.003. | Pengadaan Pakaian Kerja Lapangan |
| | | 03.03. | Pengadaan pakaian kerja lapangan | | | 01.2.04. | Peningkatan Disiplin dan Kapasitas Sumber Daya Aparatur | 01.2.04.003. | Pengadaan Pakaian Kerja Lapangan |
| | | 03.05. | Pengadaan pakaian khusus hari-hari tertentu | | | 01.2.04. | Peningkatan Disiplin dan Kapasitas Sumber Daya Aparatur | 01.2.04.005. | Pengadaan Pakaian Khusus Hari-Hari Tertentu |
| | | 03.05. | Pengadaan pakaian khusus hari-hari tertentu | | | 01.2.04. | Peningkatan Disiplin dan Kapasitas Sumber Daya Aparatur | 01.2.04.005. | Pengadaan Pakaian Khusus Hari-Hari Tertentu |
| 5 | Program Peningkatan Kapasitas Sumber Daya Aparatur | 05.12. | Pengiriman peserta magang (exposure training) | 1 | PROGRAM PENUNJANG URUSAN PEMERINTAHAN | | | | |

| KODE PROGRAM | NAMA PROGRAM_13 | KODE KEGIATAN | NAMA KEGIATAN_13 | KODE PROGRAM_90 | NAMA PROGRAM _90 | KODE KEGIATAN_90 | NAMA KEGIATAN_90 | KODE SUB KEGIATAN | NAMA SUB KEGIATAN_90 |
|---|---|---|---|---|---|---|---|---|---|
| | | 05.03. | Pendidikan dan pelatihan formal | | | 02.2.04. | Peningkatan Disiplin dan Kapasitas Sumber Daya Aparatur | 02.2.04.009. | Pendidikan dan Pelatihan Formal |
| | | 05.04. | Kursus dan peningkatan keterampilan aparatur | | | 02.2.04. | Peningkatan Disiplin dan Kapasitas Sumber Daya Aparatur | 02.2.04.011. | Bimbingan Teknis implementasi Peraturan Perundang-Undangan |
| | | | | 1 | PROGRAM PEMENUHAN UPAYA KESEHATAN PERORANGAN DAN UPAYA KESEHATAN MASYARAKAT | 02.2.02. | Penyediaan Layanan Kesehatan Untuk UKM dan UKP Rujukan Tingkat Daerah Kabupaten/Kota | 02.2.02.019. | Pengelolaan Upaya Kesehatan Khusus |
| | | 05.70. | Penyusunan akreditasi jabatan fungsional | 3 | PROGRAM PENINGKATAN KAPASITAS SUMBER DAYA MANUSIA KESEHATAN | 05.2.02. | Pembinaan Teknis, Pengawasan Praktik Tenaga Kesehatan di Wilayah Kabupaten/Kota | 03.2.02.001. | Pelatihan dan Uji Kompetensi Tenaga Kesehatan |
| | | 05.03. | Pendidikan dan pelatihan formal | | | 05.2.02. | Pembinaan Teknis, Pengawasan Praktik Tenaga Kesehatan di Wilayah Kabupaten/Kota | 03.2.02.003. | Penyelenggaraan Pelatihan Untuk Peningkatan Kapasitas Sumber Daya Manusia Kesehatan |
| | | 05.05. | Bimbingan teknis implementasi peraturan perundang-undangan | | | 05.2.04. | Pengembangan Mutu dan Peningkatan Kompetensi Teknis Sumber Daya Manusia Kesehatan Tingkat Daerah Kabupaten/Kota | 03.2.04.001. | Peningkatan Kompetensi dan Kualifikasi Sumber Daya Manusia Kesehatan |
| | | 05.70. | Penyusunan akreditasi jabatan fungsional | | | 05.2.05. | Pembinaan dan Pengawasan Sumber Daya Manusia Kesehatan Untuk UKM dan UKP Tingkat Daerah Kabupaten/Kota | 03.2.05.001. | Pembinaan dan Pengawasan Sumber Daya Manusia Kesehatan |
| | | 05.70. | Penyusunan akreditasi jabatan fungsional | | | 05.2.05. | Pembinaan dan Pengawasan Sumber Daya Manusia Kesehatan Untuk UKM dan UKP Tingkat Daerah Kabupaten/Kota | 03.2.05.002. | Pengelolaan Sistem Informasi Sumberdaya Manusia Kesehatan |
| | | 05.70. | Penyusunan akreditasi jabatan fungsional | | | 05.2.05. | Pembinaan dan Pengawasan Sumber Daya Manusia Kesehatan Untuk UKM dan UKP Tingkat Daerah Kabupaten/Kota | 03.2.05.002. | Pengelolaan Sistem Informasi Sumberdaya Manusia Kesehatan |
| 6 | Program Peningkatan Pengembangan Sistem Pelaporan Capaian Kinerja dan Keuangan | 06.01. | Penyusunan laporan capaian kinerja dan ikhtisar realisasi kinerja SKPD | 1 | PROGRAM PENUNJANG URUSAN PEMERINTAHAN | 01.2.02. | Administrasi Keuangan | 01.2.02.006. | Penyusunan Laporan Capaian Kinerja dan Ikhtisar Realisasi Kinerja Skpd |
| | | 06.01. | Penyusunan laporan capaian kinerja dan ikhtisar realisasi kinerja SKPD | | | 01.2.02. | Administrasi Keuangan | 01.2.02.006. | Penyusunan Laporan Capaian Kinerja dan Ikhtisar Realisasi Kinerja Skpd |
| 15 | Program obat dan perbekalan kesehatan | 15.03. | Pengadaan obat dan perbekalan kesehatan | 1 | PROGRAM PEMENUHAN UPAYA KESEHATAN PERORANGAN DAN UPAYA KESEHATAN MASYARAKAT | 02.2.01. | Penyediaan Fasilitas Pelayanan Kesehatan Untuk UKM dan UKP Kewenangan Daerah Kabupaten Kota | 02.2.01.016. | Pengadaan Obat, Vaksin |
| | | 15.03. | Peningkatan mutu penggunaan obat dan perbekalan kesehatan | | | 02.2.01. | Penyediaan Fasilitas Pelayanan Kesehatan Untuk UKM dan UKP Kewenangan Daerah Kabupaten Kota | 02.2.01.016. | Pengadaan Obat, Vaksin |
| 16 | Program Upaya Kesehatan Masyarakat | 16.05. | Penyediaan Biaya Operasional UPTD Puskesmas | 1 | PROGRAM PEMENUHAN UPAYA KESEHATAN PERORANGAN DAN UPAYA KESEHATAN MASYARAKAT | | | | |
| | | 16.09. | Peningkatan kesehatan masyarakat | | | | | | |
| | | 16.15. | Penyediaan kebutuhan darah | | | | | | |
| | | 16.11. | Peningkatan pelayanan dan penanggulangan masalah kesehatan | | | | | | |
| | | 16.03. | Pengadaan, peningkatan, dan perbaikan sarana dan prasarana puskesmas dan jaringannya | | | 02.2.01. | Penyediaan Fasilitas Pelayanan Kesehatan Untuk UKM dan UKP Kewenangan Daerah Kabupaten Kota | 02.2.01.214. | Pengadaan Alat Kesehatan/Alat Penunjang Medik Fasilitas Pelayanan Kesehatan |
| | | 16.07. | Pelayanan kefarmasian dan alat kesehatan | | | 02.2.01. | Penyediaan Fasilitas Pelayanan Kesehatan Untuk UKM dan UKP Kewenangan Daerah Kabupaten Kota | 02.2.01.215. | Pengadaan dan Pemeliharaan Alat Kalibrasi |
| | | 16.11. | Peningkatan pelayanan dan penanggulangan masalah kesehatan | | | 02.2.02. | Penyediaan Layanan Kesehatan Untuk UKM dan UKP Rujukan Tingkat Daerah Kabupaten/Kota | 02.2.02.008. | Pengelolaan Pelayanan Kesehatan Pada Usia Produktif |
| | | 16.21. | Peningkatan pelayanan dan penanggulangan masalah kesehatan | | | 02.2.02. | Penyediaan Layanan Kesehatan Untuk UKM dan UKP Rujukan Tingkat Daerah Kabupaten/Kota | 02.2.02.010. | Pengelolaan Pelayanan Kesehatan Orang Dengan Gangguan Jiwa Berat |
| | | 16.02. | Pemeliharaan dan pemulihan kesehatan | | | 02.2.02. | Penyediaan Layanan Kesehatan Untuk UKM dan UKP Rujukan Tingkat Daerah Kabupaten/Kota | 02.2.02.019. | Pengelolaan Pelayanan Kesehatan Tradisional, Akupuntur, Asuhan Mandiri dan Tradisional Lainnya |
| | | | | | | 02.2.02. | Penyediaan Layanan Kesehatan Untuk UKM dan UKP Rujukan Tingkat Daerah Kabupaten/Kota | 02.2.02.029. | Pengelolaan Upaya Kesehatan Khusus |
| | | 16.02. | Pemeliharaan dan pemulihan kesehatan | | | 02.2.02. | Penyediaan Layanan Kesehatan Untuk UKM dan UKP Rujukan Tingkat Daerah Kabupaten/Kota | 02.2.02.014. | Pengelolaan Upaya Pengurangan Risiko Krisis Kesehatan dan Pasca Krisis Kesehatan |
| | | 16.27. | Penggunaan Dana Kapitasi JKN FKTP Mitra | | | 02.2.02. | Penyediaan Layanan Kesehatan Untuk UKM dan UKP Rujukan Tingkat Daerah Kabupaten/Kota | 02.2.02.026. | Pengelolaan Jaminan Kesehatan Masyarakat |
| | | 16.27. | Penggunaan Dana Kapitasi JKN FKTP Mitra | | | 02.2.02. | Penyediaan Layanan Kesehatan Untuk UKM dan UKP Rujukan Tingkat Daerah Kabupaten/Kota | 02.2.02.026. | Pengelolaan Jaminan Kesehatan Masyarakat |
| | | 16.16. | Penggunaan Dana Kapitasi JKN FKTP Puskesmas | | | 02.2.02. | Penyediaan Layanan Kesehatan Untuk UKM dan UKP Rujukan Tingkat Daerah Kabupaten/Kota | 02.2.02.026. | Pengelolaan Jaminan Kesehatan Masyarakat |
| | | 16.16. | Penggunaan Dana Kapitasi JKN FKTP Puskesmas | | | 02.2.02. | Penyediaan Layanan Kesehatan Untuk UKM dan UKP Rujukan Tingkat Daerah Kabupaten/Kota | 02.2.02.026. | Pengelolaan Jaminan Kesehatan Masyarakat |
| | | 16.17. | Sistem Jaminan Kesehatan Nasional (JKN) | | | 02.2.02. | Penyediaan Layanan Kesehatan Untuk UKM dan UKP Rujukan Tingkat Daerah Kabupaten/Kota | 02.2.02.026. | Pengelolaan Jaminan Kesehatan Masyarakat |
| | | 16.17. | Sistem Jaminan Kesehatan Nasional (JKN) | | | 02.2.02. | Penyediaan Layanan Kesehatan Untuk UKM dan UKP Rujukan Tingkat Daerah Kabupaten/Kota | 02.2.02.026. | Pengelolaan Jaminan Kesehatan Masyarakat |
| | | 16.09. | Peningkatan kesehatan masyarakat | | | 02.2.02. | Penyediaan Layanan Kesehatan Untuk UKM dan UKP Rujukan Tingkat Daerah Kabupaten/Kota | 02.2.02.026. | Pengelolaan Jaminan Kesehatan Masyarakat |
| | | 16.21. | Penggunaan Dana Kapitasi JKN FKTP Bunyanja Selatan | | | 02.2.02. | Penyediaan Layanan Kesehatan Untuk UKM dan UKP Rujukan Tingkat Daerah Kabupaten/Kota | 02.2.02.026. | Pengelolaan Jaminan Kesehatan Masyarakat |
| | | 16.21. | Penggunaan Dana Kapitasi JKN FKTP Bunyanja Selatan | | | 02.2.02. | Penyediaan Layanan Kesehatan Untuk UKM dan UKP Rujukan Tingkat Daerah Kabupaten/Kota | 02.2.02.026. | Pengelolaan Jaminan Kesehatan Masyarakat |

| KODE PROGRAM | NAMA PROGRAM_13 | KODE KEGIATAN | NAMA KEGIATAN_13 | KODE PROGRAM_90 | NAMA PROGRAM _90 | KODE KEGIATAN_90 | NAMA KEGIATAN_90 | KODE SUB KEGIATAN | NAMA SUB KEGIATAN_90 |
|---|---|---|---|---|---|---|---|---|---|
| | | 16.25. | Penggunaan Dana Kapitasi JKN FKTP Pulau Tiga | | | 02.2.02. | Penyediaan Layanan Kesehatan Untuk UKM dan UKP Rujukan Tingkat Daerah Kabupaten/Kota | 02.2.02.026. | Pengelolaan Jaminan Kesehatan Masyarakat |
| | | 16.25. | Penggunaan Dana Kapitasi JKN FKTP Pulau Tiga | | | 02.2.02. | Penyediaan Layanan Kesehatan Untuk UKM dan UKP Rujukan Tingkat Daerah Kabupaten/Kota | 02.2.02.026. | Pengelolaan Jaminan Kesehatan Masyarakat |
| | | 16.19. | Penggunaan Dana Kapitasi JKN FKTP Serasan Timur | | | 02.2.02. | Penyediaan Layanan Kesehatan Untuk UKM dan UKP Rujukan Tingkat Daerah Kabupaten/Kota | 02.2.02.026. | Pengelolaan Jaminan Kesehatan Masyarakat |
| | | 16.19. | Penggunaan Dana Kapitasi JKN FKTP Serasan Timur | | | 02.2.02. | Penyediaan Layanan Kesehatan Untuk UKM dan UKP Rujukan Tingkat Daerah Kabupaten/Kota | 02.2.02.026. | Pengelolaan Jaminan Kesehatan Masyarakat |
| | | 16.21. | Penggunaan Dana Kapitasi JKN FKTP Batuhi Jaya | | | 02.2.02. | Penyediaan Layanan Kesehatan Untuk UKM dan UKP Rujukan Tingkat Daerah Kabupaten/Kota | 02.2.02.026. | Pengelolaan Jaminan Kesehatan Masyarakat |
| | | 16.21. | Penggunaan Dana Kapitasi JKN FKTP Batuhi Jaya | | | 02.2.02. | Penyediaan Layanan Kesehatan Untuk UKM dan UKP Rujukan Tingkat Daerah Kabupaten/Kota | 02.2.02.026. | Pengelolaan Jaminan Kesehatan Masyarakat |
| | | 16.21. | Penggunaan Dana Kapitasi JKN FKTP Bunguran Tengah | | | 02.2.02. | Penyediaan Layanan Kesehatan Untuk UKM dan UKP Rujukan Tingkat Daerah Kabupaten/Kota | 02.2.02.026. | Pengelolaan Jaminan Kesehatan Masyarakat |
| | | 16.21. | Penggunaan Dana Kapitasi JKN FKTP Bunguran Tengah | | | 02.2.02. | Penyediaan Layanan Kesehatan Untuk UKM dan UKP Rujukan Tingkat Daerah Kabupaten/Kota | 02.2.02.026. | Pengelolaan Jaminan Kesehatan Masyarakat |
| | | 16.24. | Penggunaan Dana Kapitasi JKN FKTP Kelarik | | | 02.2.02. | Penyediaan Layanan Kesehatan Untuk UKM dan UKP Rujukan Tingkat Daerah Kabupaten/Kota | 02.2.02.026. | Pengelolaan Jaminan Kesehatan Masyarakat |
| | | 16.24. | Penggunaan Dana Kapitasi JKN FKTP Kelarik | | | 02.2.02. | Penyediaan Layanan Kesehatan Untuk UKM dan UKP Rujukan Tingkat Daerah Kabupaten/Kota | 02.2.02.026. | Pengelolaan Jaminan Kesehatan Masyarakat |
| | | 16.28. | Penggunaan Dana Kapitasi JKN FKTP Serasan | | | 02.2.02. | Penyediaan Layanan Kesehatan Untuk UKM dan UKP Rujukan Tingkat Daerah Kabupaten/Kota | 02.2.02.026. | Pengelolaan Jaminan Kesehatan Masyarakat |
| | | 16.28. | Penggunaan Dana Kapitasi JKN FKTP Serasan | | | 02.2.02. | Penyediaan Layanan Kesehatan Untuk UKM dan UKP Rujukan Tingkat Daerah Kabupaten/Kota | 02.2.02.026. | Pengelolaan Jaminan Kesehatan Masyarakat |
| | | 16.19. | Penggunaan Dana Kapitasi JKN FKTP Ranai | | | 02.2.02. | Penyediaan Layanan Kesehatan Untuk UKM dan UKP Rujukan Tingkat Daerah Kabupaten/Kota | 02.2.02.026. | Pengelolaan Jaminan Kesehatan Masyarakat |
| | | 16.19. | Penggunaan Dana Kapitasi JKN FKTP Ranai | | | 02.2.02. | Penyediaan Layanan Kesehatan Untuk UKM dan UKP Rujukan Tingkat Daerah Kabupaten/Kota | 02.2.02.026. | Pengelolaan Jaminan Kesehatan Masyarakat |
| | | 16.50. | Penggunaan Dana Kapitasi JKN FKTP Sulu | | | 02.2.02. | Penyediaan Layanan Kesehatan Untuk UKM dan UKP Rujukan Tingkat Daerah Kabupaten/Kota | 02.2.02.026. | Pengelolaan Jaminan Kesehatan Masyarakat |
| | | 16.50. | Penggunaan Dana Kapitasi JKN FKTP Sulu | | | 02.2.02. | Penyediaan Layanan Kesehatan Untuk UKM dan UKP Rujukan Tingkat Daerah Kabupaten/Kota | 02.2.02.026. | Pengelolaan Jaminan Kesehatan Masyarakat |
| | | 16.23. | Penggunaan Dana Kapitasi JKN FKTP Sedanau | | | 02.2.02. | Penyediaan Layanan Kesehatan Untuk UKM dan UKP Rujukan Tingkat Daerah Kabupaten/Kota | 02.2.02.026. | Pengelolaan Jaminan Kesehatan Masyarakat |
| | | 16.23. | Penggunaan Dana Kapitasi JKN FKTP Sedanau | | | 02.2.02. | Penyediaan Layanan Kesehatan Untuk UKM dan UKP Rujukan Tingkat Daerah Kabupaten/Kota | 02.2.02.026. | Pengelolaan Jaminan Kesehatan Masyarakat |
| | | 16.20. | Penggunaan Dana Kapitasi JKN FKTP Bangantar Timur Laut | | | 02.2.02. | Penyediaan Layanan Kesehatan Untuk UKM dan UKP Rujukan Tingkat Daerah Kabupaten/Kota | 02.2.02.026. | Pengelolaan Jaminan Kesehatan Masyarakat |
| | | 16.20. | Penggunaan Dana Kapitasi JKN FKTP Bangantar Timur Laut | | | 02.2.02. | Penyediaan Layanan Kesehatan Untuk UKM dan UKP Rujukan Tingkat Daerah Kabupaten/Kota | 02.2.02.026. | Pengelolaan Jaminan Kesehatan Masyarakat |
| | | 16.65. | Penggunaan Dana Kapitasi JKN FKTP Pulau Tiga Barat | | | 02.2.02. | Penyediaan Layanan Kesehatan Untuk UKM dan UKP Rujukan Tingkat Daerah Kabupaten/Kota | 02.2.02.026. | Pengelolaan Jaminan Kesehatan Masyarakat |
| | | 16.65. | Penggunaan Dana Kapitasi JKN FKTP Pulau Tiga Barat | | | 02.2.02. | Penyediaan Layanan Kesehatan Untuk UKM dan UKP Rujukan Tingkat Daerah Kabupaten/Kota | 02.2.02.026. | Pengelolaan Jaminan Kesehatan Masyarakat |
| | | 16.66. | Penggunaan Dana Kapitasi JKN FKTP Suak Midai | | | 02.2.02. | Penyediaan Layanan Kesehatan Untuk UKM dan UKP Rujukan Tingkat Daerah Kabupaten/Kota | 02.2.02.026. | Pengelolaan Jaminan Kesehatan Masyarakat |
| | | 16.65. | BOK peningkatan pelayanan dan penanggulangan masalah kesehatan Puskesmas Pulau Tiga Barat (DAK Bidang Kesehatan dan KB) | | | 02.2.02. | Penyediaan Layanan Kesehatan Untuk UKM dan UKP Rujukan Tingkat Daerah Kabupaten/Kota | 02.2.02.033. | Operasional Pelayanan Puskesmas |
| | | 16.61. | Penyediaan Biaya Operasional Puskesmas Pulau Tiga Barat | | | 02.2.02. | Penyediaan Layanan Kesehatan Untuk UKM dan UKP Rujukan Tingkat Daerah Kabupaten/Kota | 02.2.02.033. | Operasional Pelayanan Puskesmas |
| | | 16.61. | Penyediaan Biaya Operasional Puskesmas Pulau Tiga Barat | | | 02.2.02. | Penyediaan Layanan Kesehatan Untuk UKM dan UKP Rujukan Tingkat Daerah Kabupaten/Kota | 02.2.02.033. | Operasional Pelayanan Puskesmas |
| | | 16.67. | Penyediaan biaya operasional Puskesmas Suak Midai | | | 02.2.02. | Penyediaan Layanan Kesehatan Untuk UKM dan UKP Rujukan Tingkat Daerah Kabupaten/Kota | 02.2.02.033. | Operasional Pelayanan Puskesmas |
| | | 16.67. | Penyediaan biaya operasional Puskesmas Suak Midai | | | 02.2.02. | Penyediaan Layanan Kesehatan Untuk UKM dan UKP Rujukan Tingkat Daerah Kabupaten/Kota | 02.2.02.033. | Operasional Pelayanan Puskesmas |
| | | 16.64. | BOK peningkatan pelayanan dan penanggulangan masalah kesehatan Puskesmas Suak Midai (DAK Bidang Kesehatan dan KB) | | | 02.2.02. | Penyediaan Layanan Kesehatan Untuk UKM dan UKP Rujukan Tingkat Daerah Kabupaten/Kota | 02.2.02.033. | Operasional Pelayanan Puskesmas |
| | | 16.51. | BOK peningkatan pelayanan dan penanggulangan masalah kesehatan Puskesmas Sedanau (DAK Bidang Kesehatan dan KB) | | | 02.2.02. | Penyediaan Layanan Kesehatan Untuk UKM dan UKP Rujukan Tingkat Daerah Kabupaten/Kota | 02.2.02.033. | Operasional Pelayanan Puskesmas |
| | | 16.40. | Penyediaan Biaya Operasional Puskesmas Midai | | | 02.2.02. | Penyediaan Layanan Kesehatan Untuk UKM dan UKP Rujukan Tingkat Daerah Kabupaten/Kota | 02.2.02.033. | Operasional Pelayanan Puskesmas |
| | | 16.40. | Penyediaan Biaya Operasional Puskesmas Midai | | | 02.2.02. | Penyediaan Layanan Kesehatan Untuk UKM dan UKP Rujukan Tingkat Daerah Kabupaten/Kota | 02.2.02.033. | Operasional Pelayanan Puskesmas |
| | | 16.38. | Penyediaan Biaya Operasional Puskesmas Pulau Tiga | | | 02.2.02. | Penyediaan Layanan Kesehatan Untuk UKM dan UKP Rujukan Tingkat Daerah Kabupaten/Kota | 02.2.02.033. | Operasional Pelayanan Puskesmas |
| | | 16.38. | Penyediaan Biaya Operasional Puskesmas Pulau Tiga | | | 02.2.02. | Penyediaan Layanan Kesehatan Untuk UKM dan UKP Rujukan Tingkat Daerah Kabupaten/Kota | 02.2.02.033. | Operasional Pelayanan Puskesmas |
| | | 16.43. | Penyediaan Biaya Operasional Puskesmas Sulu | | | 02.2.02. | Penyediaan Layanan Kesehatan Untuk UKM dan UKP Rujukan Tingkat Daerah Kabupaten/Kota | 02.2.02.033. | Operasional Pelayanan Puskesmas |

| KODE PROGRAM | NAMA PROGRAM_13 | KODE KEGIATAN | NAMA KEGIATAN_13 | KODE PROGRAM_90 | NAMA PROGRAM_90 | KODE KEGIATAN_90 | NAMA KEGIATAN_90 | KODE SUB KEGIATAN | NAMA SUB KEGIATAN_90 |
|---|---|---|---|---|---|---|---|---|---|
| | | 16.43. | Penyediaan Biaya Operasional Puskesmas Subi | | | 02.2.02. | Penyediaan Layanan Kesehatan Untuk UKM dan UKP Rujukan Tingkat Daerah Kabupaten/Kota | 02.2.02.055. | Operasional Pelayanan Puskesmas |
| | | 16.47. | Penyediaan Biaya Operasional Puskesmas Kelarik | | | 02.2.02. | Penyediaan Layanan Kesehatan Untuk UKM dan UKP Rujukan Tingkat Daerah Kabupaten/Kota | 02.2.02.055. | Operasional Pelayanan Puskesmas |
| | | 16.37. | Penyediaan Biaya Operasional Puskesmas Kelarik | | | 02.2.02. | Penyediaan Layanan Kesehatan Untuk UKM dan UKP Rujukan Tingkat Daerah Kabupaten/Kota | 02.2.02.055. | Operasional Pelayanan Puskesmas |
| | | 16.50. | BOK peningkatan pelayanan dan penanggulangan masalah kesehatan Puskesmas Bangunan Selatan (DAK Bidang Kesehatan dan KB) | | | 02.2.02. | Penyediaan Layanan Kesehatan Untuk UKM dan UKP Rujukan Tingkat Daerah Kabupaten/Kota | 02.2.02.055. | Operasional Pelayanan Puskesmas |
| | | 16.34. | Penyediaan Biaya Operasional Puskesmas Bunguran Tengah | | | 02.2.02. | Penyediaan Layanan Kesehatan Untuk UKM dan UKP Rujukan Tingkat Daerah Kabupaten/Kota | 02.2.02.055. | Operasional Pelayanan Puskesmas |
| | | 16.34. | Penyediaan Biaya Operasional Puskesmas Bunguran Tengah | | | 02.2.02. | Penyediaan Layanan Kesehatan Untuk UKM dan UKP Rujukan Tingkat Daerah Kabupaten/Kota | 02.2.02.055. | Operasional Pelayanan Puskesmas |
| | | 16.46. | Penyediaan Biaya Operasional Puskesmas Batubi Jaya | | | 02.2.02. | Penyediaan Layanan Kesehatan Untuk UKM dan UKP Rujukan Tingkat Daerah Kabupaten/Kota | 02.2.02.055. | Operasional Pelayanan Puskesmas |
| | | 16.44. | Penyediaan Biaya Operasional Puskesmas Batubi Jaya | | | 02.2.02. | Penyediaan Layanan Kesehatan Untuk UKM dan UKP Rujukan Tingkat Daerah Kabupaten/Kota | 02.2.02.055. | Operasional Pelayanan Puskesmas |
| | | 16.35. | Penyediaan Biaya Operasional Puskesmas Bunguran Selatan | | | 02.2.02. | Penyediaan Layanan Kesehatan Untuk UKM dan UKP Rujukan Tingkat Daerah Kabupaten/Kota | 02.2.02.055. | Operasional Pelayanan Puskesmas |
| | | 16.35. | Penyediaan Biaya Operasional Puskesmas Bunguran Selatan | | | 02.2.02. | Penyediaan Layanan Kesehatan Untuk UKM dan UKP Rujukan Tingkat Daerah Kabupaten/Kota | 02.2.02.055. | Operasional Pelayanan Puskesmas |
| | | 16.54. | BOK peningkatan pelayanan dan penanggulangan masalah kesehatan Puskesmas Pulau Laut (DAK Bidang Kesehatan dan KB) | | | 02.2.02. | Penyediaan Layanan Kesehatan Untuk UKM dan UKP Rujukan Tingkat Daerah Kabupaten/Kota | 02.2.02.055. | Operasional Pelayanan Puskesmas |
| | | 16.35. | Penyediaan Biaya Operasional Puskesmas Bunguran Timur Laut | | | 02.2.02. | Penyediaan Layanan Kesehatan Untuk UKM dan UKP Rujukan Tingkat Daerah Kabupaten/Kota | 02.2.02.055. | Operasional Pelayanan Puskesmas |
| | | 16.35. | Penyediaan Biaya Operasional Puskesmas Bunguran Timur Laut | | | 02.2.02. | Penyediaan Layanan Kesehatan Untuk UKM dan UKP Rujukan Tingkat Daerah Kabupaten/Kota | 02.2.02.055. | Operasional Pelayanan Puskesmas |
| | | 16.47. | BOK peningkatan pelayanan dan penanggulangan masalah kesehatan Puskesmas Ranai (DAK Bidang Kesehatan dan KB) | | | 02.2.02. | Penyediaan Layanan Kesehatan Untuk UKM dan UKP Rujukan Tingkat Daerah Kabupaten/Kota | 02.2.02.055. | Operasional Pelayanan Puskesmas |
| | | 16.37. | Penyediaan Biaya Operasional Puskesmas Ranai | | | 02.2.02. | Penyediaan Layanan Kesehatan Untuk UKM dan UKP Rujukan Tingkat Daerah Kabupaten/Kota | 02.2.02.055. | Operasional Pelayanan Puskesmas |
| | | 16.37. | Penyediaan Biaya Operasional Puskesmas Ranai | | | 02.2.02. | Penyediaan Layanan Kesehatan Untuk UKM dan UKP Rujukan Tingkat Daerah Kabupaten/Kota | 02.2.02.055. | Operasional Pelayanan Puskesmas |
| | | 16.42. | Penyediaan Biaya Operasional Puskesmas Ranai | | | 02.2.02. | Penyediaan Layanan Kesehatan Untuk UKM dan UKP Rujukan Tingkat Daerah Kabupaten/Kota | 02.2.02.055. | Operasional Pelayanan Puskesmas |
| | | 16.42. | Penyediaan Biaya Operasional Puskesmas Ranai | | | 02.2.02. | Penyediaan Layanan Kesehatan Untuk UKM dan UKP Rujukan Tingkat Daerah Kabupaten/Kota | 02.2.02.055. | Operasional Pelayanan Puskesmas |
| | | 16.42. | Penyediaan Biaya Operasional Puskesmas Serasan Timur | | | 02.2.02. | Penyediaan Layanan Kesehatan Untuk UKM dan UKP Rujukan Tingkat Daerah Kabupaten/Kota | 02.2.02.055. | Operasional Pelayanan Puskesmas |
| | | 16.42. | Penyediaan Biaya Operasional Puskesmas Serasan Timur | | | 02.2.02. | Penyediaan Layanan Kesehatan Untuk UKM dan UKP Rujukan Tingkat Daerah Kabupaten/Kota | 02.2.02.055. | Operasional Pelayanan Puskesmas |
| | | 16.49. | BOK peningkatan pelayanan dan penanggulangan masalah kesehatan Puskesmas Bunguran Tengah (DAK Bidang Kesehatan dan KB) | | | 02.2.02. | Penyediaan Layanan Kesehatan Untuk UKM dan UKP Rujukan Tingkat Daerah Kabupaten/Kota | 02.2.02.055. | Operasional Pelayanan Puskesmas |
| | | 16.52. | BOK peningkatan pelayanan dan penanggulangan masalah kesehatan Puskesmas Kelarik (DAK Bidang Kesehatan dan KB) | | | 02.2.02. | Penyediaan Layanan Kesehatan Untuk UKM dan UKP Rujukan Tingkat Daerah Kabupaten/Kota | 02.2.02.055. | Operasional Pelayanan Puskesmas |
| | | 16.48. | BOK peningkatan pelayanan dan penanggulangan masalah kesehatan Puskesmas Bunguran Timur Laut (DAK Bidang Kesehatan dan KB) | | | 02.2.02. | Penyediaan Layanan Kesehatan Untuk UKM dan UKP Rujukan Tingkat Daerah Kabupaten/Kota | 02.2.02.055. | Operasional Pelayanan Puskesmas |
| | | 16.51. | BOK peningkatan pelayanan dan penanggulangan masalah kesehatan Puskesmas Serasan Timur (DAK Bidang Kesehatan dan KB) | | | 02.2.02. | Penyediaan Layanan Kesehatan Untuk UKM dan UKP Rujukan Tingkat Daerah Kabupaten/Kota | 02.2.02.055. | Operasional Pelayanan Puskesmas |
| | | 16.35. | Penyediaan Biaya Operasional Puskesmas Pulau Laut | | | 02.2.02. | Penyediaan Layanan Kesehatan Untuk UKM dan UKP Rujukan Tingkat Daerah Kabupaten/Kota | 02.2.02.055. | Operasional Pelayanan Puskesmas |
| | | 16.35. | Penyediaan Biaya Operasional Puskesmas Pulau Laut | | | 02.2.02. | Penyediaan Layanan Kesehatan Untuk UKM dan UKP Rujukan Tingkat Daerah Kabupaten/Kota | 02.2.02.055. | Operasional Pelayanan Puskesmas |
| | | 16.53. | BOK peningkatan pelayanan dan penanggulangan masalah kesehatan Puskesmas Batubi Jaya (DAK Bidang Kesehatan dan KB) | | | 02.2.02. | Penyediaan Layanan Kesehatan Untuk UKM dan UKP Rujukan Tingkat Daerah Kabupaten/Kota | 02.2.02.055. | Operasional Pelayanan Puskesmas |
| | | 16.55. | BOK peningkatan pelayanan dan penanggulangan masalah kesehatan Puskesmas Midai (DAK Bidang Kesehatan dan KB) | | | 02.2.02. | Penyediaan Layanan Kesehatan Untuk UKM dan UKP Rujukan Tingkat Daerah Kabupaten/Kota | 02.2.02.055. | Operasional Pelayanan Puskesmas |
| | | 16.56. | BOK peningkatan pelayanan dan penanggulangan masalah kesehatan Puskesmas Subi (DAK Bidang Kesehatan dan KB) | | | 02.2.02. | Penyediaan Layanan Kesehatan Untuk UKM dan UKP Rujukan Tingkat Daerah Kabupaten/Kota | 02.2.02.055. | Operasional Pelayanan Puskesmas |
| | | 16.36. | Penyediaan Biaya Operasional Puskesmas Sedanau | | | 02.2.02. | Penyediaan Layanan Kesehatan Untuk UKM dan UKP Rujukan Tingkat Daerah Kabupaten/Kota | 02.2.02.055. | Operasional Pelayanan Puskesmas |
| | | 16.36. | Penyediaan Biaya Operasional Puskesmas Sedanau | | | 02.2.02. | Penyediaan Layanan Kesehatan Untuk UKM dan UKP Rujukan Tingkat Daerah Kabupaten/Kota | 02.2.02.055. | Operasional Pelayanan Puskesmas |
| | | 16.56. | BOK peningkatan pelayanan dan penanggulangan masalah kesehatan Puskesmas Serasan (DAK Bidang Kesehatan dan KB) | | | 02.2.02. | Penyediaan Layanan Kesehatan Untuk UKM dan UKP Rujukan Tingkat Daerah Kabupaten/Kota | 02.2.02.055. | Operasional Pelayanan Puskesmas |
| | | 16.53. | BOK peningkatan pelayanan dan penanggulangan masalah kesehatan Puskesmas Pulau Tiga (DAK Bidang Kesehatan dan KB) | | | 02.2.02. | Penyediaan Layanan Kesehatan Untuk UKM dan UKP Rujukan Tingkat Daerah Kabupaten/Kota | 02.2.02.055. | Operasional Pelayanan Puskesmas |
| | | 16.41. | Penyediaan Biaya Operasional Puskesmas Serasan | | | 02.2.02. | Penyediaan Layanan Kesehatan Untuk UKM dan UKP Rujukan Tingkat Daerah Kabupaten/Kota | 02.2.02.055. | Operasional Pelayanan Puskesmas |
| | | 16.41. | Penyediaan Biaya Operasional Puskesmas Serasan | | | 02.2.02. | Penyediaan Layanan Kesehatan Untuk UKM dan UKP Rujukan Tingkat Daerah Kabupaten/Kota | 02.2.02.055. | Operasional Pelayanan Puskesmas |

| KODE PROGRAM | NAMA PROGRAM_13 | KODE KEGIATAN | NAMA KEGIATAN_13 | KODE PROGRAM_90 | NAMA PROGRAM _90 | KODE KEGIATAN_90 | NAMA KEGIATAN_90 | KODE SUB KEGIATAN | NAMA SUB KEGIATAN_90 |
|---|---|---|---|---|---|---|---|---|---|
| | | 18.49. | Penyediaan Biaya Operasional UPTD Instalasi Gudang Farmasi | | | 02.2.02. | Penyediaan Layanan Kesehatan Untuk UKM dan UKP Rujukan Tingkat Daerah Kabupaten/Kota | 02.2.02.034. | Operasional Pelayanan Fasilitas Kesehatan Lainnya |
| | | 18.49. | Penyediaan Biaya Operasional UPTD Instalasi Gudang Farmasi | | | 02.2.02. | Penyediaan Layanan Kesehatan Untuk UKM dan UKP Rujukan Tingkat Daerah Kabupaten/Kota | 02.2.02.034. | Operasional Pelayanan Fasilitas Kesehatan Lainnya |
| | | 18.06. | Revitalisasi sistem kesehatan | | | 02.2.02. | Penyediaan Layanan Kesehatan Untuk UKM dan UKP Rujukan Tingkat Daerah Kabupaten/Kota | 02.2.02.035. | Pelaksanaan Akreditasi Fasilitas Kesehatan di Kabupaten/Kota |
| | | 18.06. | Revitalisasi sistem kesehatan | | | 02.2.03. | Penyelenggaraan Sistem Informasi Kesehatan Secara Terintegrasi | 02.2.03.001. | Pengelolaan Data dan Informasi Kesehatan |
| | | 18.06. | Revitalisasi sistem kesehatan | | | 02.2.03. | Penyelenggaraan Sistem Informasi Kesehatan Secara Terintegrasi | 02.2.03.002. | Pengelolaan Sistem Informasi Kesehatan |
| | | 18.06. | Revitalisasi sistem kesehatan | | | 02.2.03. | Penyelenggaraan Sistem Informasi Kesehatan Secara Terintegrasi | 02.2.03.003. | Pengadaan Alat/Perangkat Sistem Informasi Kesehatan dan Jaringan Internet |
| | | 18.06. | Revitalisasi sistem kesehatan | | | 02.2.04. | Penerbitan Izin Rumah Sakit Kelas C dan D dan Fasilitas Pelayanan Kesehatan Tingkat Daerah Kabupaten/Kota | 02.2.04.004. | Penyiapan Perizinan dan Pelaksanaan Pelayanan Kesehatan Rujukan |
| 17 | Program Pengawasan Obat dan Makanan | 17.02. | Peningkatan pengawasan keamanan jajanan dan bahan berbahaya | 4 | PROGRAM SEDIAAN FARMASI, ALAT KESEHATAN DAN MAKANAN MINUMAN | 04.2.06. | Pemeriksaan dan Tindak Lanjut Hasil Pemeriksaan Post Market Pada Produksi dan Produk Makanan Minuman Industri Rumah Tangga | 04.2.06.301. | Kemonitoran Post Market Pada Produk Makanan- Minuman Industri Rumah Tangga yang Benefit dan Pengawasan Serta Tindak Lanjut Pengawasan. |
| 19 | Program Promosi Kesehatan dan Pemberdayaan Masyarakat | 19.01. | Pengembangan media promosi dan informasi cadar hidup sehat | 2 | PROGRAM PEMENUHAN UPAYA KESEHATAN PERORANGAN DAN UPAYA KESEHATAN MASYARAKAT | 02.2.02. | Penyediaan Layanan Kesehatan Untuk UKM dan UKP Rujukan Tingkat Daerah Kabupaten/Kota | 02.2.02.018. | Pengelolaan Pelayanan Promosi Kesehatan |
| | | 19.04. | Peningkatan pendidikan tenaga penyuluh kesehatan | 3 | PROGRAM PENINGKATAN KUALITAS SUMBER DAYA MANUSIA KESEHATAN | 03.2.04. | Pengembangan Mutu dan Peningkatan Kompetensi Teknis Sumber Daya Manusia Kesehatan Tingkat Daerah Kabupaten/Kota | 03.2.04.301. | Peningkatan Kompetensi dan Kualifikasi Sumber Daya Manusia Kesehatan |
| | | 19.06. | Revitalisasi promosi kesehatan | 5 | PROGRAM PEMBERDAYAAN MASYARAKAT BIDANG KESEHATAN | 05.2.01. | Advokasi, Pembinaan, Kemitraan, Peningkatan Peran Serta Masyarakat dan Lintas Sektor Tingkat Daerah Kabupaten/ Kota | 05.2.01.301. | Peningkatan Upaya Promosi Kesehatan, Advokasi, Kemitraan dan Pemberdayaan Masyarakat |
| | | 19.02. | Penyuluhan masyarakat pada hidup sehat | | | 05.2.02. | Perilaku dan Sehat Dalam Rangka Promotif Preventif Tingkat Daerah Kabupaten/ Kota | 05.2.02.301. | Penyelenggaraan Promosi Kesehatan dan Gerakan Hidup Bersih dan Sehat |
| 20 | Program pengembangan pusat pelayanan informasi dan konseling KRR | 20.01. | Pendirian pusat pelayanan informasi dan konseling KRR | 2 | PROGRAM PEMENUHAN UPAYA KESEHATAN PERORANGAN DAN UPAYA KESEHATAN MASYARAKAT | | | | |
| | | 20.04. | Pemberdayaan masyarakat untuk pencapaian keluarga sadar gizi | | | 02.2.02. | Penyediaan Layanan Kesehatan Untuk UKM dan UKP Rujukan Tingkat Daerah Kabupaten/Kota | 02.2.02.015. | Pengelolaan Pelayanan Kesehatan Gizi Masyarakat |
| | | 20.03. | Penanggulangan kurang energi protein (KEP), anemia gizi besi, gangguan akibat kurang yodium (GAKY), kurang vitamin A dan kekurangan zat gizi mikro lainnya | | | 02.2.02. | Penyediaan Layanan Kesehatan Untuk UKM dan UKP Rujukan Tingkat Daerah Kabupaten/Kota | 02.2.02.015. | Pengelolaan Pelayanan Kesehatan Gizi Masyarakat |
| | | 20.03. | Pemberian tambahan makanan dan vitamin | | | 02.2.02. | Penyediaan Layanan Kesehatan Untuk UKM dan UKP Rujukan Tingkat Daerah Kabupaten/Kota | 02.2.02.015. | Pengelolaan Pelayanan Kesehatan Gizi Masyarakat |
| 21 | Program Pengembangan Lingkungan Sehat | 21.06. | Pemeriksaan dan pembinaan tempat-tempat umum dan khusus | 2 | PROGRAM PEMENUHAN UPAYA KESEHATAN PERORANGAN DAN UPAYA KESEHATAN MASYARAKAT | 02.2.02. | Penyediaan Layanan Kesehatan Untuk UKM dan UKP Rujukan Tingkat Daerah Kabupaten/Kota | 02.2.02.016. | Pengelolaan Pelayanan Kesehatan Kerja dan Olahraga |
| | | 21.07. | Peningkatan kualitas kesehatan lingkungan pemukiman dan tempat-tempat umum | | | 02.2.02. | Penyediaan Layanan Kesehatan Untuk UKM dan UKP Rujukan Tingkat Daerah Kabupaten/Kota | 02.2.02.017. | Pengelolaan Pelayanan Kesehatan Lingkungan |
| | | 21.06. | Pemeriksaan dan pengujian air bersih dan air limbah | | | 02.2.02. | Penyediaan Layanan Kesehatan Untuk UKM dan UKP Rujukan Tingkat Daerah Kabupaten/Kota | 02.2.02.017. | Pengelolaan Pelayanan Kesehatan Lingkungan |
| | | 21.06. | Pemeriksaan dan pembinaan tempat-tempat umum dan khusus | | | 02.2.02. | Penyediaan Layanan Kesehatan Untuk UKM dan UKP Rujukan Tingkat Daerah Kabupaten/Kota | 02.2.02.023. | Pengelolaan Upaya Kesehatan Khusus |
| 22 | Program Pencegahan dan Penanggulangan Penyakit Menular | 22.13. | Pelayanan kesehatan haji | 3 | PROGRAM PEMENUHAN UPAYA KESEHATAN PERORANGAN DAN UPAYA KESEHATAN MASYARAKAT | | | | |
| | | 22.08. | Peningkatan imunisasi | | | 02.2.02. | Penyediaan Layanan Kesehatan Untuk UKM dan UKP Rujukan Tingkat Daerah Kabupaten/Kota | 02.2.02.004. | Pengelolaan Pelayanan Kesehatan Balita |
| | | 22.12. | Pelayanan penanggulangan penyakit TB | | | 02.2.02. | Penyediaan Layanan Kesehatan Untuk UKM dan UKP Rujukan Tingkat Daerah Kabupaten/Kota | 02.2.02.011. | Pengelolaan Pelayanan Kesehatan Orang Terduga Tuberkulosis |
| | | 22.05. | Pelayanan pencegahan dan penanggulangan penyakit menular | | | 02.2.02. | Penyediaan Layanan Kesehatan Untuk UKM dan UKP Rujukan Tingkat Daerah Kabupaten/Kota | 02.2.02.011. | Pengelolaan Pelayanan Kesehatan Orang Terduga Tuberkulosis |
| | | 22.05. | Pelayanan pencegahan dan penanggulangan penyakit menular | | | 02.2.02. | Penyediaan Layanan Kesehatan Untuk UKM dan UKP Rujukan Tingkat Daerah Kabupaten/Kota | 02.2.02.012. | Pengelolaan Pelayanan Kesehatan Orang Dengan Risiko Terinfeksi HIV |
| | | 22.09. | Peningkatan surveilans epidemiologi dan penanggulangan wabah | | | 02.2.02. | Penyediaan Layanan Kesehatan Untuk UKM dan UKP Rujukan Tingkat Daerah Kabupaten/Kota | 02.2.02.020. | Pengelolaan Surveilans Kesehatan |
| | | 22.01. | Penyemprotan/fogging sarang nyamuk | | | 02.2.02. | Penyediaan Layanan Kesehatan Untuk UKM dan UKP Rujukan Tingkat Daerah Kabupaten/Kota | 02.2.02.037. | Pelaksanaan Kewaspadaan Dini dan Respon Wabah |

| KODE PROGRAM | NAMA PROGRAM_13 | KODE KEGIATAN | NAMA KEGIATAN_13 | KODE PROGRAM_90 | NAMA PROGRAM _90 | KODE KEGIATAN_90 | NAMA KEGIATAN_90 | KODE SUB KEGIATAN | NAMA SUB KEGIATAN_90 |
|---|---|---|---|---|---|---|---|---|---|
| 13 | Pengawas Standardisasi Pelayanan Kesehatan | 13.02. | Evaluasi dan pengembangan standar pelayanan kesehatan | 1 | PROGRAM PEMENUHAN UPAYA KESEHATAN PERORANGAN DAN UPAYA KESEHATAN MASYARAKAT | | | | |
| | | 13.06. | Monitoring, evaluasi, pelaporan dan rapat kerja kesehatan | | | 02.2.05. | Penyelenggaraan Sistem Informasi Kesehatan Secara Terintegrasi | 02.2.05.001. | Pengelolaan Data dan Informasi Kesehatan |
| | | 13.14. | Pengembangan dan pemutakhiran data dasar standar pelayanan kesehatan | | | 02.2.05. | Penyelenggaraan Sistem Informasi Kesehatan Secara Terintegrasi | 02.2.05.001. | Pengelolaan Data dan Informasi Kesehatan |
| | | 13.12. | Evaluasi dan pengembangan standar pelayanan kesehatan | | | 02.2.04. | Pemenuhan Isi Rumah Sakit Kelas C dan D dan Fasilitas Pelayanan Kesehatan Tingkat Daerah Kabupaten/Kota | 02.2.04.003. | Pemenuhan Mutu Pelayanan Fasilitas Kesehatan |
| 15 | Program Pengadaan, Peningkatan dan Perbaikan Sarana dan Prasarana Puskesmas/Puskesmas Pembantu dan Jaringannya | 15.01. | Pembangunan puskesmas | 2 | PROGRAM PEMENUHAN UPAYA KESEHATAN PERORANGAN DAN UPAYA KESEHATAN MASYARAKAT | 02.2.01. | Penyediaan Fasilitas Pelayanan Kesehatan Untuk UKM dan UKP Kewenangan Daerah Kabupaten Kota | 02.2.01.002. | Pembangunan Puskesmas |
| | | 15.03. | Pembangunan puskesmas pembantu | | | 02.2.01. | Penyediaan Fasilitas Pelayanan Kesehatan Untuk UKM dan UKP Kewenangan Daerah Kabupaten Kota | 02.2.01.003. | Pembangunan Fasilitas Kesehatan Lainnya |
| | | 15.03. | Pembangunan puskesmas pembantu | | | 02.2.01. | Penyediaan Fasilitas Pelayanan Kesehatan Untuk UKM dan UKP Kewenangan Daerah Kabupaten Kota | 02.2.01.003. | Pembangunan Fasilitas Kesehatan Lainnya |
| | | 15.11. | Peningkatan puskesmas menjadi puskesmas rawat inap | | | 02.2.01. | Penyediaan Fasilitas Pelayanan Kesehatan Untuk UKM dan UKP Kewenangan Daerah Kabupaten Kota | 02.2.01.006. | Pengembangan Puskesmas |
| | | 15.13. | Peningkatan puskesmas pembantu menjadi puskesmas | | | 02.2.01. | Penyediaan Fasilitas Pelayanan Kesehatan Untuk UKM dan UKP Kewenangan Daerah Kabupaten Kota | 02.2.01.007. | Pengembangan Fasilitas Kesehatan Lainnya |
| | | 15.15. | Rehabilitasi sedang/berat puskesmas | | | 02.2.01. | Penyediaan Fasilitas Pelayanan Kesehatan Untuk UKM dan UKP Kewenangan Daerah Kabupaten Kota | 02.2.01.009. | Rehabilitasi dan Pemeliharaan Puskesmas |
| | | 15.19. | Rehabilitasi sedang/berat puskesmas pembantu | | | 02.2.01. | Penyediaan Fasilitas Pelayanan Kesehatan Untuk UKM dan UKP Kewenangan Daerah Kabupaten Kota | 02.2.01.010. | Rehabilitasi dan Pemeliharaan Fasilitas Kesehatan Lainnya |
| | | 15.20. | Rehabilitasi sedang/berat puskesmas perawat | | | 02.2.01. | Penyediaan Fasilitas Pelayanan Kesehatan Untuk UKM dan UKP Kewenangan Daerah Kabupaten Kota | 02.2.01.010. | Rehabilitasi dan Pemeliharaan Fasilitas Kesehatan Lainnya |
| | | 15.26. | Pengadaan sarana dan prasarana puskesmas | | | 02.2.01. | Penyediaan Fasilitas Pelayanan Kesehatan Untuk UKM dan UKP Kewenangan Daerah Kabupaten Kota | 02.2.01.015. | Pengadaan Prasarana dan Pendukung Fasilitas Pelayanan Kesehatan |
| | | 15.27. | Pengadaan sarana dan prasarana puskesmas pembantu | | | 02.2.01. | Penyediaan Fasilitas Pelayanan Kesehatan Untuk UKM dan UKP Kewenangan Daerah Kabupaten Kota | 02.2.01.015. | Pemeliharaan Prasarana dan Pendukung Fasilitas Pelayanan Kesehatan |
| 20 | Program Pengadaan, Peningkatan Sarana dan Prasarana Rumah Sakit/Rumah Sakit Jiwa Rumah Sakit Paru-paru/Rumah Sakit Mata | 20.16. | Pembangunan sarana dan prasarana pendukung rumah sakit (DAK Bidang Kesehatan dan KB) | 2 | PROGRAM PEMENUHAN UPAYA KESEHATAN PERORANGAN DAN UPAYA KESEHATAN MASYARAKAT | 02.2.01. | Penyediaan Fasilitas Pelayanan Kesehatan Untuk UKM dan UKP Kewenangan Daerah Kabupaten Kota | 02.2.01.001. | Pembangunan Rumah Sakit Beserta Sarana dan Prasarana Pendukungnya |
| | | 20.18. | Pengadaan alat-alat kesehatan rumah sakit (DAK Bidang Kesehatan dan KB) | | | 02.2.01. | Penyediaan Fasilitas Pelayanan Kesehatan Untuk UKM dan UKP Kewenangan Daerah Kabupaten Kota | 02.2.01.014. | Pengadaan Alat Kesehatan/Alat Penunjang Medik Fasilitas Pelayanan Kesehatan |
| 27 | Program Pemeliharaan Sarana dan Prasarana Rumah Sakit/Rumah Sakit Jiwa Rumah Sakit Paru-paru/Rumah Sakit Mata | 27.01. | Pemeliharaan rutin/berkala rumah sakit | 2 | PROGRAM PEMENUHAN UPAYA KESEHATAN PERORANGAN DAN UPAYA KESEHATAN MASYARAKAT | 02.2.01. | Penyediaan Fasilitas Pelayanan Kesehatan Untuk UKM dan UKP Kewenangan Daerah Kabupaten Kota | 02.2.01.008. | Rehabilitasi dan Pemeliharaan Rumah Sakit |
| | | 27.17. | Pemeliharaan rutin/berkala alat-alat kesehatan rumah sakit | | | 02.2.01. | Penyediaan Fasilitas Pelayanan Kesehatan Untuk UKM dan UKP Kewenangan Daerah Kabupaten Kota | 02.2.01.010. | Pemeliharaan Rutin dan Berkala Alat Kesehatan/Alat Penunjang Medik Fasilitas Pelayanan Kesehatan |
| | | 27.16. | Pemeliharaan rutin/berkala instalasi pengolahan limbah rumah sakit | | | 02.2.01. | Penyediaan Fasilitas Pelayanan Kesehatan Untuk UKM dan UKP Kewenangan Daerah Kabupaten Kota | 02.2.01.010. | Pemeliharaan Rutin dan Berkala Alat Kesehatan/Alat Penunjang Medik Fasilitas Pelayanan Kesehatan |
| 29 | Program Peningkatan Pelayanan Kesehatan Anak Balita | 29.05. | Deteksi dini dan intervensi dini tumbuh kembang anak pra sekolah | 1 | PROGRAM PEMENUHAN UPAYA KESEHATAN PERORANGAN DAN UPAYA KESEHATAN MASYARAKAT | 02.2.02. | Penyediaan Layanan Kesehatan Untuk UKM dan UKP Rujukan Tingkat Daerah Kabupaten/Kota | 02.2.02.004. | Pengelolaan Pelayanan Kesehatan Balita |
| | | 29.06. | Deteksi dini dan intervensi dini tumbuh kembang anak pra sekolah | | | 02.2.02. | Penyediaan Layanan Kesehatan Untuk UKM dan UKP Rujukan Tingkat Daerah Kabupaten/Kota | 02.2.02.005. | Pengelolaan Pelayanan Kesehatan Pada Usia Pendidikan Dasar |
| | | 29.08. | Deteksi dini dan intervensi dini tumbuh kembang anak pra sekolah | | | 02.2.02. | Penyediaan Layanan Kesehatan Untuk UKM dan UKP Rujukan Tingkat Daerah Kabupaten/Kota | 02.2.02.005. | Pengelolaan Pelayanan Kesehatan Pada Usia Pendidikan Dasar |
| 30 | Program Peningkatan Pelayanan Kesehatan Lansia | 30.01. | Pelayanan pemeliharaan kesehatan | 2 | PROGRAM PEMENUHAN UPAYA KESEHATAN PERORANGAN DAN UPAYA KESEHATAN MASYARAKAT | 02.2.02. | Penyediaan Layanan Kesehatan Untuk UKM dan UKP Rujukan Tingkat Daerah Kabupaten/Kota | 02.2.02.007. | Pengelolaan Pelayanan Kesehatan Pada Usia Lanjut |
| 32 | Program Peningkatan Kesalamatan Ibu Melahirkan dan Anak | 32.04. | Cakupan pelayanan kesehatan ibu dan anak | 2 | PROGRAM PEMENUHAN UPAYA KESEHATAN PERORANGAN DAN UPAYA KESEHATAN MASYARAKAT | 02.2.02. | Penyediaan Layanan Kesehatan Untuk UKM dan UKP Rujukan Tingkat Daerah Kabupaten/Kota | 02.2.02.001. | Pengelolaan Pelayanan Kesehatan Ibu Hamil |
| | | 32.05. | Peningkatan kemitraan pelayanan kesehatan bidan dan dukun | | | 02.2.02. | Penyediaan Layanan Kesehatan Untuk UKM dan UKP Rujukan Tingkat Daerah Kabupaten/Kota | 02.2.02.001. | Pengelolaan Pelayanan Kesehatan Ibu Hamil |
| | | 32.07. | Pelayanan ibu hamil dan ibu nifas di rumah tunggu kelahiran | | | 02.2.02. | Penyediaan Layanan Kesehatan Untuk UKM dan UKP Rujukan Tingkat Daerah Kabupaten/Kota | 02.2.02.002. | Pengelolaan Pelayanan Kesehatan Ibu Bersalin |
| | | 32.06. | Upaya peningkatan kesehatan ibu dan anak di upaya kesehatan bersumber masyarakat (UKBM) | | | 02.2.02. | Penyediaan Layanan Kesehatan Untuk UKM dan UKP Rujukan Tingkat Daerah Kabupaten/Kota | 02.2.02.003. | Pengelolaan Pelayanan Kesehatan Bayi Baru Lahir |
| 33 | Program peningkatan mutu pelayanan kesehatan BLUD | 33.01. | Pelayanan dan pendukung pelayanan | | | | | | |
| 34 | Program Pengawasan dan Pembinaan Industri Rumah Tangga Pangan | 34.01. | Pembinaan Tekni penyelenggaraan makanan dan minuman produksi industri rumah tangga | 4 | PROGRAM SEDIAAN FARMASI, ALAT KESEHATAN DAN MAKANAN MINUMAN | 04.2.06. | Pemeriksaan dan Tindak Lanjut Hasil Pemeriksaan Post Market Pada Produksi dan Produk Makanan Minuman Industri Rumah Tangga | 04.2.06.003. | Pemeriksaan Post Market Pada Produk Makanan Minuman Industri Rumah Tangga yang Beredar dan Pengawasan Serta Tindak Lanjut Pengawasan. |
| 36 | Program Pengendalian Penyakit Tidak Menular | 36.02. | Pelayanan kesehatan tradisional | | | | | | |

| KODE PROGRAM | NAMA PROGRAM_13 | KODE KEGIATAN | NAMA KEGIATAN_13 | KODE PROGRAM_90 | NAMA PROGRAM _90 | KODE KEGIATAN_90 | NAMA KEGIATAN_90 | KODE SUB KEGIATAN | NAMA SUB KEGIATAN_90 |
|---|---|---|---|---|---|---|---|---|---|
| | | 36.01. | Pelayanan dan pengendalian penyakit tidak menular | 2 | PROGRAM PEMENUHAN UPAYA KESEHATAN PERORANGAN DAN UPAYA KESEHATAN MASYARAKAT | 02.2.02. | Penyediaan Layanan Kesehatan Untuk UKM dan UKP Rujukan Tingkat Daerah Kabupaten/Kota | 02.2.02.006. | Pengelolaan Pelayanan Kesehatan Penderita Hipertensi |
| | | 36.01. | Pelayanan dan pengendalian penyakit tidak menular | | | 02.2.02. | Penyediaan Layanan Kesehatan Untuk UKM dan UKP Rujukan Tingkat Daerah Kabupaten/Kota | 02.2.02.006. | Pengelolaan Pelayanan Kesehatan Penderita Diabetes Melitus |

Kepala Badan Perencanaan, Penelitian dan Pengembangan Daerah Kabupaten Natuna

MOESTOFA ALBARRY, SE
NIP. 19731030 200012 1 003

Sepulau Tinggi, 2019
Kepala Dinas Kesehatan Kabupaten Natuna

RIZAL SINALOF, S.Si.T., M.Bm
NIP. 19650414 199303 1 017

**PEMERINTAH KABUPATEN NATUNA**
**BADAN PERENCANAAN, PENELITIAN DAN PENGEMBANGAN DAERAH**
Jl. Batu Sisir – Bukit Arai Gedung Baru Lt. I dan II
Telp. 0773-31093 Fax. 0773-31554
**RANAI**

**BERITA ACARA**

**HASIL PEMETAAN PERMENDAGRI NOMOR 90 TAHUN 2019 TENTANG KLASIFIKASI, KODEFIKASI DAN NOMENKLATUR PERENCANAAN PEMBANGUNAN DAN KEUANGAN DAERAH DENGAN RPJMD/RENSTRA PERANGKAT DAERAH TAHUN 2016-2021**

NOMOR : 050.13/BP3D-Set/XII/433/2019

Pada hari Senin tanggal Sembilan sampai dengan hari Jumat tanggal Tiga Belas bulan Desember tahun Dua Ribu Sembilan Belas bertempat di Badan Perencanaan, Penelitian dan Pengembangan Daerah Kabupaten Natuna telah diselesaikan proses Pemetaan Permendagri Nomor 90 Tahun 2019 tentang Klasifikasi, Kodefikasi dan Nomenklatur Perencanaan Pembangunan dan Keuangan Daerah dengan RPJMD/Renstra Perangkat Daerah Tahun 2016-2021, untuk Perencanaan Pembangunan Tahun 2021.

Hasil dari pemetaan ini, sebagaimana tercantum dalam LAMPIRAN Berita Acara ini, dilakukan dengan memperhatikan hal-hal sebagai berikut :

1. Dasar Hukum Pemetaan yakni Peraturan Menteri Dalam Negeri Nomor 70 Tahun 2019 tentang Sistem Informasi Pemerintahan Daerah, Peraturan Menteri Dalam Negeri Nomor 90 Tahun 2019 tentang Klasifikasi, Kodefikasi dan Nomenklatur Perencanaan Pembangunan dan Keuangan Daerah, Peraturan Daerah Kabupaten Natuna Nomor 7 Tahun 2016 tentang Rencana Pembangunan Jangka Menengah Daerah Kabupaten Natuna Tahun 2016-2021, dan Peraturan Bupati Natuna Nomor 61 Tahun 2016 tentang Rencana Strategis (Renstra) Perangkat Daerah Kabupaten Natuna Tahun 2016 - 2021;
2. Hasil Pemetaan ini tidak merubah (mengurangi atau menambah) nomenklatur program, indikator dan target yang terdapat pada RPJMD Kabupaten Natuna Tahun 2016-2021;
3. Hasil Pemetaan ini menjadi bahan acuan dalam Penyusunan RKPD dan KUA-PPAS Tahun 2021;

Demikian berita acara ini dibuat untuk digunakan sebagaimana mestinya.

Ranai, 13 Desember 2019

| | |
|---|---|
| Kepala Badan Perencanaan, Penelitian dan Pengembangan Daerah Kabupaten Natuna | Kepala Dinas Pekerjaan Umum dan Penataan Ruang Kabupaten Natuna |
| MOESTOFA ALBAKRY, SE | HERMI WAHYUDA, SE |
| NIP. 19731030 200012 1 003 | NIP. 19740121 200212 1 005 |

LAMPIRAN : **BERITA ACARA HASIL PEMETAAN PERMENDAGRI NO. 90 TAHUN 2019**
NOMOR : 800.13/BPKD-SET/XI/423/2019
TANGGAL : 13 DESEMBER 2019

## HASIL PEMETAAN PERMENDAGRI NO. 90 TAHUN 2019 TENTANG KLASIFIKASI, KODEFIKASI DAN NOMENKLATUR PERENCANAAN PEMBANGUNAN DAN KEUANGAN DAERAH DENGAN RPJMD/RENSTRA PERANGKAT DAERAH TAHUN 2016-2021

NAMA PD : **DINAS PEKERJAAN UMUM DAN PENATAAN RUANG**

| KODE PROGRAM | NAMA PROGRAM_13 | KODE KEGIATAN | NAMA KEGIATAN_13 | KODE PROGRAM | NAMA PROGRAM_90 | KODE KEGIATAN | NAMA KEGIATAN_90 | KODE SUB KEGIATAN | NAMA SUB KEGIATAN_90 |
|---|---|---|---|---|---|---|---|---|---|
| 1 | Program Pelayanan Administrasi Perkantoran | 01.01. | Penyediaan jasa surat menyurat | 1 | PROGRAM PENUNJANG URUSAN PEMERINTAHAN | 01.2.03. | Administrasi Umum | 01.2.03.001. | Penyediaan Jasa Surat Menyurat |
| | | 01.02. | Penyediaan jasa komunikasi, sumber daya air dan listrik | | | 01.2.03. | Administrasi Umum | 01.2.03.002. | Penyediaan Jasa Komunikasi, Sumber Daya Air dan Listrik |
| | | 01.08. | Penyediaan jasa kebersihan kantor | | | 01.2.03. | Administrasi Umum | 01.2.03.008. | Penyediaan Jasa Kebersihan Kantor |
| | | 01.10. | Penyediaan alat tulis kantor | | | 01.2.03. | Administrasi Umum | 01.2.03.010. | Penyediaan Alat Tulis Kantor |
| | | 01.11. | Penyediaan barang cetakan dan penggandaan | | | 01.2.03. | Administrasi Umum | 01.2.03.011. | Penyediaan Barang Cetakan dan Penggandaan |
| | | 01.13. | Penyediaan perabotan dan perlengkapan kantor | | | 01.2.03. | Administrasi Umum | 01.2.03.013. | Penyediaan Perabotan dan Perlengkapan Kantor |
| | | 01.15. | Penyediaan bahan bacaan dan peraturan perundang-undangan | | | 01.2.03. | Administrasi Umum | 01.2.03.015. | Penyediaan Bahan Bacaan dan Peraturan Perundang-Undangan |
| | | 01.17. | Penyediaan makanan dan minuman | | | 01.2.03. | Administrasi Umum | 01.2.03.017. | Penyediaan Makanan dan Minuman |
| | | 01.18. | Rapat-rapat koordinasi dan konsultasi keluar daerah | | | 01.2.03. | Administrasi Umum | 01.2.03.018. | Rapat-Rapat Koordinasi dan Konsultasi Ke Luar Daerah |
| | | 01.29. | Penyediaan jasa tenaga pendukung administrasi/teknis perkantoran | | | 01.2.02. | Administrasi Keuangan | 01.2.05.007. | Penyediaan Jasa Administrasi Keuangan |
| | | 01.33. | Penyediaan jasa tenaga pendukung administrasi/teknis perkantoran | | | 01.2.02. | Administrasi Keuangan | 01.2.07.001. | Penyediaan Gaji dan Tunjangan ASN |
| | | 01.33. | Rapat-rapat koordinasi dalam daerah | | | 01.2.01. | Perencanaan dan Evaluasi Kinerja Perangkat Daerah | 01.2.01.004. | Koordinasi dan Sinkronisasi Perencanaan Perangkat Daerah |
| 2 | Program Peningkatan Sarana dan Prasarana Aparatur | 02.05. | Pengadaan kendaraan dinas/operasional | 1 | PROGRAM PENUNJANG URUSAN PEMERINTAHAN | 01.2.03. | Administrasi Umum | 01.2.03.035. | Pengadaan Kendaraan Dinas/Operasional |
| | | 02.24. | Pemeliharaan rutin/berkala kendaraan dinas/operasional | | | 01.2.03. | Administrasi Umum | 01.2.03.036. | Pemeliharaan Rutin/Berkala Kendaraan Dinas/Operasional |
| | | 02.26. | Pemeliharaan rutin/berkala perlengkapan gedung kantor | | | 01.2.03. | Administrasi Umum | 01.2.03.032. | Pemeliharaan Rutin/Berkala Perlengkapan Gedung Kantor |
| 3 | Program Peningkatan Disiplin Aparatur | 03.02. | Pengadaan pakaian dinas beserta kelengkapannya | 1 | PROGRAM PENUNJANG URUSAN PEMERINTAHAN | 01.2.04. | Peningkatan Disiplin dan Kapasitas Sumber Daya Aparatur | 01.2.04.002. | Pengadaan Pakaian Dinas Beserta Perlengkapannya |
| 5 | Program Peningkatan Kapasitas Sumber Daya Aparatur | 05.04. | Kursus dan peningkatan ketrampilan aparatur | 1 | PROGRAM PENUNJANG URUSAN PEMERINTAHAN | 01.2.04. | Peningkatan Disiplin dan Kapasitas Sumber Daya Aparatur | 01.2.04.009. | Pendidikan dan Pelatihan Formal |
| 6 | Program Peningkatan Pengembangan Sistem Pelaporan Capaian Kinerja dan Keuangan | 06.00. | Monitoring, evaluasi dan pelaporan | 1 | PROGRAM PENUNJANG URUSAN PEMERINTAHAN | 01.2.01. | Perencanaan dan Evaluasi Kinerja Perangkat Daerah | 01.2.01.003. | Penyusunan Dokumen Evaluasi Perangkat Daerah |
| | | 06.01. | Penyusunan laporan capaian kinerja dan ikhtisar realisasi kinerja SKPD | | | 01.2.02. | Administrasi Keuangan | 01.2.02.006. | Penyusunan Laporan Capaian Kinerja dan Ikhtisar Realisasi Kinerja Skpd |
| | | 06.01. | Penyusunan laporan capaian kinerja dan ikhtisar realisasi kinerja SKPD | | | 01.2.02. | Administrasi Keuangan | 01.2.02.008. | Penyusunan Pelaporan Prognosis Realisasi Anggaran |
| | | 06.01. | Penyusunan laporan capaian kinerja dan ikhtisar realisasi kinerja SKPD | | | 01.2.02. | Administrasi Keuangan | 01.2.02.008. | Penyusunan Pelaporan Prognosis Realisasi Anggaran |
| | | 06.01. | Penyusunan laporan capaian kinerja dan ikhtisar realisasi kinerja SKPD | | | 01.2.02. | Administrasi Keuangan | 01.2.02.009. | Penyusunan Pelaporan Keuangan Akhir Tahun |
| 15 | Program Pembangunan jalan dan jembatan | 15.07. | Pembangunan jalan lapis hotmix | 10 | PROGRAM PENYELENGGARAAN JALAN | 10.2.01. | Penyelenggaraan Jalan Kabupaten/Kota | 10.2.01.005. | Pembangunan Jalan |
| | | 15.13. | Pembangunan jalan beton | | | 10.2.01. | Penyelenggaraan Jalan Kabupaten/Kota | 10.2.01.005. | Pembangunan Jalan |
| | | 15.09. | Pembangunan jalan tanah | | | 10.2.01. | Penyelenggaraan Jalan Kabupaten/Kota | 10.2.01.005. | Pembangunan Jalan |
| | | 15.05. | Pembangunan jembatan | | | | | | |
| 16 | Program Pembangunan saluran drainase/gorong-gorong | 16.02. | Survei kontur saluran drainase/gorong-gorong | 6 | PROGRAM PENGELOLAAN DAN PENGEMBANGAN SISTEM DRAINASE | 06.2.01. | Pengelolaan dan Pengembangan Sistem Drainase yang Terhubung Langsung Dengan Sungai Dalam Daerah Kabupaten/Kota | 06.2.01.001. | Penyusunan Rencana, Kebijakan,Strategi dan Teknis Sistem Drainase Perkotaan |
| | | 16.06. | Monitoring, evaluasi dan pelaporan | | | 06.2.01. | Pengelolaan dan Pengembangan Sistem Drainase yang Terhubung Langsung Dengan Sungai Dalam Daerah Kabupaten/Kota | 06.2.01.001. | Penyusunan Rencana, Kebijakan,Strategi dan Teknis Sistem Drainase Perkotaan |
| | | 16.01. | Perencanaan pembangunan saluran drainase/gorong-gorong | | | 06.2.01. | Pengelolaan dan Pengembangan Sistem Drainase yang Terhubung Langsung Dengan Sungai Dalam Daerah Kabupaten/Kota | 06.2.01.001. | Penyusunan Rencana, Kebijakan,Strategi dan Teknis Sistem Drainase Perkotaan |

| KODE PROGRAM | NAMA PROGRAM_12 | KODE KEGIATAN | NAMA KEGIATAN_18 | KODE PROGRAM | NAMA PROGRAM_90 | KODE KEGIATAN | NAMA KEGIATAN_90 | KODE SUB KEGIATAN | NAMA SUB KEGIATAN_90 |
|---|---|---|---|---|---|---|---|---|---|
| | | 16.04. | Pembangunan saluran drainase/gorong-gorong | | | 06.2.01. | Pengelolaan dan Pengembangan Sistem Drainase yang Terhubung Langsung Dengan Sungai Dalam Daerah Kabupaten/Kota | 06.2.01.006. | Pembangunan Sistem Drainase Perkotaan dan Lingkungan |
| | | 16.05. | Rehabilitasi saluran drainase/gorong-gorong | | | 06.2.01. | Pengelolaan dan Pengembangan Sistem Drainase yang Terhubung Langsung Dengan Sungai Dalam Daerah Kabupaten/Kota | 06.2.01.007. | Rehabilitasi Saluran Drainase Perkotaan dan Lingkungan |
| 18 | Program Rehabilitasi/Pemeliharaan Jalan dan Jembatan | 18.03. | Rehabilitasi/pemeliharaan jalan | 10 | PROGRAM PENYELENGGARAAN JALAN | 10.2.01. | Penyelenggaraan Jalan Kabupaten/Kota | 10.2.01.009. | Rehabilitasi Jalan |
| | | 18.04. | Rehabilitasi/pemeliharaan jembatan | | | 10.2.01. | Penyelenggaraan Jalan Kabupaten/Kota | 10.2.01.010. | Rehabilitasi Jembatan |
| 22 | Program Pembangunan Sistem Informasi/Data Base Jalan dan Jembatan | 22.04. | Penyusunan sistem informasi database jalan dan jembatan | | | | | | |
| 24 | Program Pengembangan dan Pengelolaan Jaringan Irigasi, Rawa dan Jaringan Pengairan Lainnya | 24.01. | Perencanaan pengembangan dan pengelolaan jaringan irigasi | 2 | PROGRAM PENGELOLAAN SUMBER DAYA AIR (SDA) | 02.2.02. | Pengembangan dan Pengelolaan Sistem Irigasi Primer dan Sekunder Pada Daerah Irigasi yang Luasnya Dibawah 1000 Ha Dalam 1 (Satu) Daerah Kabupaten/Kota | 02.2.02.001. | Penyusunan Rencana Teknis dan Dokumen Lingkungan Hidup Untuk Konstruksi Irigasi dan Rawa |
| | | 24.18. | Pembangunan jaringan irigasi | | | 02.2.02. | Pengembangan dan Pengelolaan Sistem Irigasi Primer dan Sekunder Pada Daerah Irigasi yang Luasnya Dibawah 1000 Ha Dalam 1 (Satu) Daerah Kabupaten/Kota | 02.2.02.003. | Pembangunan Jaringan Irigasi Permukaan |
| | | 24.20. | operasi dan pemeliharaan jaringan irigasi | | | 02.2.02. | Pengembangan dan Pengelolaan Sistem Irigasi Primer dan Sekunder Pada Daerah Irigasi yang Luasnya Dibawah 1000 Ha Dalam 1 (Satu) Daerah Kabupaten/Kota | 02.2.02.021. | Operasi dan Pemeliharaan Jaringan Irigasi Permukaan |
| | | 24.16. | Pemberdayaan petani pemakai air | | | 02.2.02. | Pengembangan dan Pengelolaan Sistem Irigasi Primer dan Sekunder Pada Daerah Irigasi yang Luasnya Dibawah 1000 Ha Dalam 1 (Satu) Daerah Kabupaten/Kota | 02.2.02.028. | Pengelolaan dan Pengaturan Alokasi Air Irigasi |
| | | 24.21. | penyusunan sistem informasi irigasi | | | | | | |
| | | 24.22. | penyusunan regulasi tatagunа irigasi | | | | | | |
| | | 24.19. | peningkatan jaringan irigasi | | | | | | |
| 25 | Program Penyediaan dan Pengelolaan Air Baku | 25.06. | Peningkatan partisipasi masyarakat dalam pengelolaan air | 2 | PROGRAM PENGELOLAAN SUMBER DAYA AIR (SDA) | 02.2.01. | Pengelolaan SDA dan Bangunan Pengaman Pantai Pada Wilayah Sungai (WS) Dalam 1 (Satu) Daerah Kabupaten/Kota | 02.2.01.001. | Penyusunan Rencana Teknis dan Dokumen Lingkungan Hidup Untuk Konstruksi Pengendali Banjir, Lahar, Drainase Utama Perkotaan dan Pengaman Pantai |
| | | 25.13. | peningkatan konservasi daerah tangkapan air | | | 02.2.01. | Pengelolaan SDA dan Bangunan Pengamanan Pantai Pada Wilayah Sungai (WS) Dalam 1 (Satu) Daerah Kabupaten/Kota | 02.2.01.004. | Penyusunan Pola dan Rencana Pengelolaan SDA WS Kewenangan Kabupaten/Kota |
| | | 25.10. | operasi dan pemeliharaan embung serta bangunan penampung air lainnya | | | 02.2.01. | Pengelolaan SDA dan Bangunan Pengaman Pantai Pada Wilayah Sungai (WS) Dalam 1 (Satu) Daerah Kabupaten/Kota | 02.2.01.045. | Operasi dan Pemeliharaan Embung dan Penampung Air Lainnya |
| | | 25.08. | pemeliharaan embung dan bangunan penampung air lainnya | | | | | | |
| | | 25.09. | pembangunan embung dan bangunan penampung air lainnya | | | | | | |
| | | 25.12. | penyusunan sistem informasi air baku | | | | | | |
| | | 25.11. | penyusunan regulasi tatagunа air baku | | | | | | |
| 28 | Program Pengendalian Banjir | 28.15. | pembangunan perkuatan bantaran sungai | 2 | PROGRAM PENGELOLAAN SUMBER DAYA AIR (SDA) | 02.2.01. | Pengelolaan SDA dan Bangunan Pengaman Pantai Pada Wilayah Sungai (WS) Dalam 1 (Satu) Daerah Kabupaten/Kota | 02.2.01.010. | Pembangunan Bangunan Perkuatan Tebing |
| | | 28.14. | pembangunan saluran dan bangunan pengendali banjir | | | 02.2.01. | Pengelolaan SDA dan Bangunan Pengamanan Pantai Pada Wilayah Sungai (WS) Dalam 1 (Satu) Daerah Kabupaten/Kota | 02.2.01.012. | Pembangunan Kanal Banjir |
| | | 28.18. | operasi dan pemeliharaan sungai | | | 02.2.01. | Pengelolaan SDA dan Bangunan Pengaman Pantai Pada Wilayah Sungai (WS) Dalam 1 (Satu) Daerah Kabupaten/Kota | 02.2.01.053. | Operasi dan Pemeliharaan Tanggul dan Tebing Sungai |
| | | 28.16. | operasi dan pemeliharaan sungai | | | 02.2.01. | Pengelolaan SDA dan Bangunan Pengaman Pantai Pada Wilayah Sungai (WS) Dalam 1 (Satu) Daerah Kabupaten/Kota | 02.2.01.053. | Operasi dan Pemeliharaan Tanggul dan Tebing Sungai |
| | | 28.13. | penyusunan pembangunan pengendali banjir | | | | | | |
| | | 28.17. | pengendalian pemanfaatan DAS | | | | | | |
| | | 28.18. | penyusunan sistem informasi pengendali banjir | | | | | | |
| | | 28.19. | penyusunan regulasi pengendalian banjir | | | | | | |
| 31 | Program Pengaturan Jasa Konstruksi | 31.01. | Sosialisasi dan diseminasi peraturan perundang-undangan jasa konstruksi dan peraturan lainnya yang terkait | 11 | PROGRAM PENGEMBANGAN JASA KONSTRUKSI | 11.2.04. | Pengawasan Tertib Usaha, Tertib Penyelenggaraan dan Tertib Pemanfaatan Jasa Konstruksi | 11.2.04.002. | Bimbingan Teknis Tentang Tertib Usaha, Tertib Penyelenggaraan, dan Tertib Pemanfaatan Jasa Konstruksi |
| 32 | Program Pemberdayaan Jasa Konstruksi | 32.01. | Pemberdayaan penyedian jasa konstruksi (orang perorangan, badan usaha) | | | | | | |
| 33 | Program Pengawasan Jasa Konstruksi | 33.06. | Monitoring harga satuan bahan konstruksi dan penyusunan standarisasi harga satuan konstruksi | 11 | PROGRAM PENGEMBANGAN JASA KONSTRUKSI | 11.2.02. | Penyelenggaraan Sistem Informasi Jasa Konstruksi Cakupan Daerah Kabupaten/Kota | 11.2.02.007. | Penyusunan Data dan Informasi Ketersediaan/Penggunaan Material dan Peralatan |

| KODE PROGRAM | NAMA PROGRAM_15 | KODE KEGIATAN | NAMA KEGIATAN_15 | KODE PROGRAM | NAMA PROGRAM_90 | KODE KEGIATAN | NAMA KEGIATAN_90 | KODE SUB KEGIATAN | NAMA SUB KEGIATAN_90 |
|---|---|---|---|---|---|---|---|---|---|
| 34 | Program Pemanfaatan Ruang | 34.01. | Penyusunan kebijakan pendoman pemanfaatan ruang | 12 | PROGRAM PENYELENGGARAAN PENATAAN RUANG | 12.2.01. | Penetapan Rencana Tata Ruang Wilayah (RTRW) dan Rencana Rinci Tata Ruang (RRTR) Kabupaten/Kota | 12.2.01.003. | Penetapan Kebijakan Dalam Rangka Pelaksanaan Penataan Ruang |
| | | 34.10. | Fasilitasi pentaan pemanfaatan ruang | | | 12.2.03. | Koordinasi dan Sinkronisasi Pemanfaatan Ruang Daerah Kabupaten/Kota | 12.2.03.001. | Koordinasi dan Sinkronisasi Pemanfaatan Ruang Untuk Investasi dan Pembangunan Daerah |
| | | 34.09. | Monitoring, evaluasi dan pelaporan pemanfaatan ruang | | | 12.2.03. | Koordinasi dan Sinkronisasi Pemanfaatan Ruang Daerah Kabupaten/Kota | 12.2.03.001. | Sistem Informasi Penataan Ruang |
| 35 | Program Peningkatan Jalan dan Jembatan | 35.01. | Peningkatan Jalan Lapis Hotmix | 10 | PROGRAM PENYELENGGARAAN JALAN | 10.2.01. | Penyelenggaraan Jalan Kabupaten/Kota | 10.2.01.008. | Rekonstruksi Jalan |
| | | 35.02. | Peningkatan Jalan Beton | | | 10.2.01. | Penyelenggaraan Jalan Kabupaten/Kota | 10.2.01.008. | Rekonstruksi Jalan |
| | | 35.03. | Penggantian Jembatan | | | 10.2.01. | Penyelenggaraan Jalan Kabupaten/Kota | 10.2.01.016. | Penggantian Jembatan |
| 36 | Program Pembinaan dan Pemberdayaan Jasa Konstruksi | 36.01. | Pembinaan dan Pemberdayaan Pelaku Usaha Jasa Konstruksi | 11 | PROGRAM PENGEMBANGAN JASA KONSTRUKSI | 11.2.01. | Penyelenggaraan Pelatihan Tenaga Terampil Konstruksi | 11.2.01.007. | Pembinaan dan Peningkatan Kapasitas Kelembagaan Konstruksi |
| 36 | Program Pembinaan dan Pemberdayaan Jasa Konstruksi | 36.02. | Pembinaan dan Pemberdayaan Aparatur Jasa Konstruksi | | | | | | |
| 37 | Program Peningkatan Sarana dan Prasarana Pengujian | 37.02. | Pengadaan Alat Ukur dan Bahan Laboratorium | 1 | PROGRAM PENUNJANG URUSAN PEMERINTAHAN | 01.2.03. | Administrasi Umum | 01.2.03.013. | Penyediaan Peralatan dan Perlengkapan Kantor |
| | | 37.03. | Pengadaan Alat Berat | | | 01.2.03. | Administrasi Umum | 01.2.03.013. | Penyediaan Peralatan dan Perlengkapan Kantor |
| | | 37.05. | Pemeliharaan dan Perbaikan Alat Ukur dan Bahan Laboratorium | | | 01.2.03. | Administrasi Umum | 01.2.03.013. | Penyediaan Peralatan dan Perlengkapan Kantor |
| | | 37.04. | Pemeliharaan Gedung Workshop | | | | | | |
| | | 37.01. | Pembangunan Gedung Workshop | | | | | | |
| 38 | Program Perencanaan Tata Ruang | 38.03. | penyusunan Rencana Detail Tata Ruang Kawasan | 12 | PROGRAM PENYELENGGARAAN PENATAAN RUANG | 12.2.01. | Penetapan Rencana Tata Ruang Wilayah (RTRW) dan Rencana Rinci Tata Ruang (RRTR) Kabupaten/Kota | 12.2.01.009. | Pelaksanaan Penetapan Substansi, Evaluasi, Konsultasi Evaluasi dan Penetapan RRTR Kabupaten/Kota |
| | | 38.01. | sosialisasi peraturan perundang-undangan tentang tata ruang | | | 12.2.01. | Penetapan Rencana Tata Ruang Wilayah (RTRW) dan Rencana Rinci Tata Ruang (RRTR) Kabupaten/Kota | 12.2.01.004. | Sosialisasi Kebijakan dan Peraturan Perundang Undangan Bidang Penataan Ruang |
| | | 38.04. | survey dan pemetaan | | | 12.2.02. | Koordinasi dan Sinkronisasi Perencanaan Tata Ruang Daerah Kabupaten/Kota | 12.2.02.001. | Koordinasi dan Sinkronisasi Penyusunan RTRW Kabupaten/Kota |
| | | 38.06. | monitoring, evaluasi dan pelaporan rencana tata ruang | | | 12.2.02. | Koordinasi dan Sinkronisasi Perencanaan Tata Ruang Daerah Kabupaten/Kota | 12.2.02.002. | Koordinasi dan Sinkronisasi Penyusunan RRTR Kabupaten/Kota |
| | | 38.05. | Bimtek pengolahan data spasial | | | 12.2.02. | Koordinasi dan Sinkronisasi Perencanaan Tata Ruang Daerah Kabupaten/Kota | 12.2.02.003. | Peningkatan Peran Masyarakat Dalam Penataan Ruang |
| | | 38.08. | Fasilitasi dan Koordinasi Penyelenggaraan Penataan Tata Ruang Daerah | | | 12.2.04. | Koordinasi dan Sinkronisasi Pengendalian Pemanfaatan Ruang Daerah Kabupaten/Kota | 12.2.04.004. | Koordinasi Pelaksanaan Penataan Ruang |
| | | 38.03. | pelatihan aparatur dalam perencanaan, pemanfaatan dan pengendalian pemanfaatan tata ruang | | | | | | |
| | | 38.07. | Revisi Tata Ruang | | | | | | |
| 39 | Program pengendalian pemanfaatan tata ruang | 39.01. | penyusunan kebijakan pengendalian pemanfaatan ruang | 12 | PROGRAM PENYELENGGARAAN PENATAAN RUANG | 12.2.01. | Penetapan Rencana Tata Ruang Wilayah (RTRW) dan Rencana Rinci Tata Ruang (RRTR) Kabupaten/Kota | 12.2.01.003. | Penetapan Kebijakan Dalam Rangka Pelaksanaan Penataan Ruang |
| | | 39.02. | penyusunan prosedur dan manual pengendalian pemanfaatan ruang | | | 12.2.01. | Penetapan Rencana Tata Ruang Wilayah (RTRW) dan Rencana Rinci Tata Ruang (RRTR) Kabupaten/Kota | 12.2.01.003. | Penetapan Kebijakan Dalam Rangka Pelaksanaan Penataan Ruang |
| | | 39.03. | pengawasan pemanfaatan ruang | | | 12.2.04. | Koordinasi dan Sinkronisasi Pengendalian Pemanfaatan Ruang Daerah Kabupaten/Kota | 12.2.04.002. | Koordinasi dan Sinkronisasi Penertiban dan Penegakan Hukum Bidang Penataan Ruang |
| | | 39.04. | monitoring, evaluasi dan pelaporan | | | | | | |
| 41 | Program pengurus wilayah pesisir | 41.01. | perencanaan infrastruktur pengaman wilayah pesisir | 2 | PROGRAM PENGELOLAAN SUMBER DAYA AIR (SDA) | 02.2.01. | Pengelolaan SDA dan Bangunan Pengaman Pantai Pada Wilayah Sungai (WS) Dalam 1 (Satu) Daerah Kabupaten/Kota | 02.2.01.003. | Penyusunan Rencana Teknis dan Dokumen Lingkungan Hidup Untuk Konstruksi Pengendali Banjir, Lahar, Drainase Utama Perkotaan dan Pengaman Pantai |
| | | 41.02. | pembangunan pemecah ombak | | | 02.2.01. | Pengelolaan SDA dan Bangunan Pengaman Pantai Pada Wilayah Sungai (WS) Dalam 1 (Satu) Daerah Kabupaten/Kota | 02.2.01.017. | Pembangunan Breakwater |
| | | 41.03. | pembangunan prasarana pengamen pantai | | | 02.2.01. | Pengelolaan SDA dan Bangunan Pengaman Pantai Pada Wilayah Sungai (WS) Dalam 1 (Satu) Daerah Kabupaten/Kota | 02.2.01.018. | Pembangunan Groewall dan Bangunan Pengaman Pantai Lainnya |
| | | 41.04. | operasi dan pemeliharaan bangunan pengaman wilayah pesisir | | | 02.2.01. | Pengelolaan SDA dan Bangunan Pengaman Pantai Pada Wilayah Sungai (WS) Dalam 1 (Satu) Daerah Kabupaten/Kota | 02.2.01.055. | Operasi dan Pemeliharaan Breakwater/Groewall dan Bangunan Pengaman Pantai Lainnya |
| | | 41.05. | penyusunan sistem informasi kerawanan wilayah pesisir | | | | | | |
| | | 41.06. | penyusunan regulasi pengaman wilayah pesisir | | | | | | |
| | | 41.07. | Perencanaan pembangunan prasarana pengaman pantai | | | | | | |
| 46 | Program Pengendalian Pemanfaatan Ruang | 46.04. | Pelatihan aparat dalam pengendalian pemanfaatan ruang | 12 | PROGRAM PENYELENGGARAAN PENATAAN RUANG | 12.2.04. | Koordinasi dan Sinkronisasi Pengendalian Pemanfaatan Ruang Daerah Kabupaten/Kota | 12.2.04.003. | Operasionalisasi Tugas dan Fungsi Penyidik Pegawai Negeri Sipil (PPNS) Bidang Penataan Ruang |

| KODE PROGRAM | NAMA PROGRAM_13 | KODE KEGIATAN | NAMA KEGIATAN_13 | KODE PROGRAM | NAMA PROGRAM_90 | KODE KEGIATAN | NAMA KEGIATAN_90 | KODE SUB KEGIATAN | NAMA SUB KEGIATAN_90 |
|---|---|---|---|---|---|---|---|---|---|
| 47 | Program Penerangan Jalan Umum | 47.01. | Pengadaan penerangan jalan umum | 2 | PROGRAM PENYELENGGARAAN LALU LINTAS DAN ANGKUTAN JALAN (LLAJ) | 02.2.02. | Penyediaan Perlengkapan Jalan di Jalan Kabupaten/Kota | 02.2.02.002. | Penyediaan Perlengkapan Jalan di Jalan Kabupaten/Kota |
| | | 47.02. | Pemeliharaan penerangan jalan umum | | | 02.2.02. | Penyediaan Perlengkapan Jalan di Jalan Kabupaten/Kota | 02.2.02.004. | Rehabilitasi dan Pemeliharaan Perlengkapan Jalan |

Kepala Badan Perencanaan, Penelitian dan Pengembangan Daerah Kabupaten Natuna

MOESTOFA ALBAKRY, SE
NIP 19731030 200012 1 005

Natuna, 19 Desember 2019

Kepala Dinas Pekerjaan Umum dan Penataan Ruang Kabupaten Natuna

HELMI WAHYUDA, SE
NIP 19[illegible]1 000212 1 005

**PEMERINTAH KABUPATEN NATUNA**
**BADAN PERENCANAAN, PENELITIAN DAN PENGEMBANGAN DAERAH**
Jl. Batu Sisir – Bukit Arai Gedung Baru Lt. I dan II
Telp. 0773-31093 Fax. 0773-31554
**RANAI**

**BERITA ACARA**

**HASIL PEMETAAN PERMENDAGRI NOMOR 90 TAHUN 2019 TENTANG KLASIFIKASI, KODEFIKASI DAN NOMENKLATUR PERENCANAAN PEMBANGUNAN DAN KEUANGAN DAERAH DENGAN RPJMD/RENSTRA PERANGKAT DAERAH TAHUN 2016-2021**

NOMOR : 050.13/BP3D-Set/XII/433/2019

Pada hari Senin tanggal Sembilan sampai dengan hari Jumat tanggal Tiga Belas bulan Desember tahun Dua Ribu Sembilan Belas bertempat di Badan Perencanaan, Penelitian dan Pengembangan Daerah Kabupaten Natuna telah diselesaikan proses Pemetaan Permendagri Nomor 90 Tahun 2019 tentang Klasifikasi, Kodefikasi dan Nomenklatur Perencanaan Pembangunan dan Keuangan Daerah dengan RPJMD/Renstra Perangkat Daerah Tahun 2016-2021, untuk Perencanaan Pembangunan Tahun 2021.

Hasil dari pemetaan ini, sebagaimana tercantum dalam LAMPIRAN Berita Acara ini, dilakukan dengan memperhatikan hal-hal sebagai berikut :

1. Dasar Hukum Pemetaan yakni Peraturan Menteri Dalam Negeri Nomor 70 Tahun 2019 tentang Sistem Informasi Pemerintahan Daerah, Peraturan Menteri Dalam Negeri Nomor 90 Tahun 2019 tentang Klasifikasi, Kodefikasi dan Nomenklatur Perencanaan Pembangunan dan Keuangan Daerah, Peraturan Daerah Kabupaten Natuna Nomor 7 Tahun 2016 tentang Rencana Pembangunan Jangka Menengah Daerah Kabupaten Natuna Tahun 2016-2021, dan Peraturan Bupati Natuna Nomor 61 Tahun 2016 tentang Rencana Strategis (Renstra) Perangkat Daerah Kabupaten Natuna Tahun 2016 - 2021;
2. Hasil Pemetaan ini tidak merubah (mengurangi atau menambah) nomenklatur program, indikator dan target yang terdapat pada RPJMD Kabupaten Natuna Tahun 2016-2021;
3. Hasil Pemetaan ini menjadi bahan acuan dalam Penyusunan RKPD dan KUA-PPAS Tahun 2021;

Demikian berita acara ini dibuat untuk digunakan sebagaimana mestinya.

Ranai, 13 Desember 2019

| | |
|---|---|
| Kepala Badan Perencanaan, Penelitian dan Pengembangan Daerah Kabupaten Natuna | Plt. Kepala Dinas Perumahan Rakyat, Kawasan Permukiman dan Pertanahan Kabupaten Natuna |
| MOESTOFA ALBAKRY, SE | HENDRA KUSUMA, SH, M. Si |
| NIP. 19731030 200012 1 003 | NIP. 19750909 200312 1 006 |

LAMPIRAN : BERITA ACARA HASIL PEMETAAN PERMENDAGRI NO. 90 TAHUN 2019
NOMOR : 050.13/BPSD-SET/XII/433/2019
TANGGAL : 13 DESEMBER 2019

# HASIL PEMETAAN PERMENDAGRI NO. 90 TAHUN 2019 TENTANG KLASIFIKASI, KODEFIKASI DAN NOMENKLATUR PERENCANAAN PEMBANGUNAN DAN KEUANGAN DAERAH DENGAN RPJMD/RENSTRA PERANGKAT DAERAH TAHUN 2016-2021

NAMA PD : DINAS PERUMAHAN RAKYAT, KAWASAN PEMUKIMAN DAN PERTANAHAN

| KODE PROGRAM_13 | NAMA PROGRAM_13 | KODE KEGIATAN | NAMA KEGIATAN_13 | KODE PROGRAM | NAMA PROGRAM_90 | KODE KEGIATAN | NAMA KEGIATAN_90 | KODE SUB KEGIATAN | NAMA SUB KEGIATAN_90 |
|---|---|---|---|---|---|---|---|---|---|
| 1 | Program Pelayanan Administrasi Perkantoran | 01.01. | Penyediaan jasa surat menyurat | 1 | PROGRAM PENUNJANG URUSAN PEMERINTAHAN | 01.2.03. | Administrasi Umum | 01.2.03.001. | Penyediaan Jasa Surat Menyurat |
| | | 01.02. | Penyediaan jasa komunikasi, sumber daya air dan listrik | | | 01.2.03. | Administrasi Umum | 01.2.03.002. | Penyediaan Jasa Komunikasi, Sumber Daya Air dan Listrik |
| | | 01.08. | Penyediaan jasa kebersihan kantor | | | 01.2.03. | Administrasi Umum | 01.2.03.008. | Penyediaan Jasa Kebersihan Kantor |
| | | 01.10. | Penyediaan alat tulis kantor | | | 01.2.03. | Administrasi Umum | 01.2.03.010. | Penyediaan Alat Tulis Kantor |
| | | 01.11. | Penyediaan barang cetakan dan penggandaan | | | 01.2.03. | Administrasi Umum | 01.2.03.011. | Penyediaan Barang Cetakan dan Penggandaan |
| | | 01.14. | Penyediaan perabotan dan perlengkapan kantor | | | 01.2.03. | Administrasi Umum | 01.2.03.015. | Penyediaan Perabotan dan Perlengkapan Kantor |
| | | 01.15. | Penyediaan bahan bacaan dan peraturan perundang-undangan | | | 01.2.03. | Administrasi Umum | 01.2.03.016. | Penyediaan Bahan Bacaan dan Peraturan Perundang-Undangan |
| | | 01.17. | Penyediaan makanan dan minuman | | | 01.2.03. | Administrasi Umum | 01.2.03.017. | Penyediaan Makanan dan Minuman |
| | | 01.18. | Rapat-rapat koordinasi dan konsultasi keluar daerah | | | 01.2.03. | Administrasi Umum | 01.2.03.018. | Rapat-Rapat Koordinasi dan Konsultasi Ke Luar Daerah |
| | | 01.19. | Penyediaan jasa tenaga pendukung administrasi/teknis perkantoran | | | 01.2.02. | Administrasi Keuangan | 01.2.02.007. | Penyediaan Jasa Administrasi Keuangan |
| | | 01.19. | Penyediaan jasa tenaga pendukung administrasi/teknis perkantoran | | | 01.2.02. | Administrasi Keuangan | 01.2.02.001. | Penyediaan Gaji dan Tunjangan ASN |
| | | 01.20. | Rapat-rapat koordinasi dalam daerah | | | | | | |
| 2 | Program Peningkatan Sarana dan Prasarana Aparatur | 02.45. | Pembangunan gedung pertemuan | 1 | PROGRAM PENATAAN BANGUNAN GEDUNG | 08.2.01. | Penyelenggaraan Bangunan Gedung di Wilayah Daerah Kabupaten/Kota, Penerbitan Izin Mendirikan Bangunan (IMB) dan Sertifikat Laik Fungsi Bangunan Gedung | 08.2.01.002. | Perencanaan, Pembangunan, Pengawasan dan Pemanfaatan, Rehabilitasi, Renovasi, Ubah Suai, Serta Pemeliharaan dan Perawatan Bangunan Gedung Daerah Kabupaten/Kota |
| | | 02.46. | Pembangunan konstruksi sarana penunjang perkantoran | | | 08.2.01. | Penyelenggaraan Bangunan Gedung di Wilayah Daerah Kabupaten/Kota, Penerbitan Izin Mendirikan Bangunan (IMB) dan Sertifikat Laik Fungsi Bangunan Gedung | 08.2.01.002. | Perencanaan, Pembangunan, Pengawasan dan Pemanfaatan, Rehabilitasi, Renovasi, Ubah Suai, Serta Pemeliharaan dan Perawatan Bangunan Gedung Daerah Kabupaten/Kota |
| | | 02.22. | Pemeliharaan rutin/berkala gedung kantor | | | 08.2.01. | Penyelenggaraan Bangunan Gedung di Wilayah Daerah Kabupaten/Kota, Penerbitan Izin Mendirikan Bangunan (IMB) dan Sertifikat Laik Fungsi Bangunan Gedung | 08.2.01.002. | Perencanaan, Pembangunan, Pengawasan dan Pemanfaatan, Rehabilitasi, Renovasi, Ubah Suai, Serta Pemeliharaan dan Perawatan Bangunan Gedung Daerah Kabupaten/Kota |
| | | 02.03. | Pembangunan gedung kantor | | | 08.2.01. | Penyelenggaraan Bangunan Gedung di Wilayah Daerah Kabupaten/Kota, Penerbitan Izin Mendirikan Bangunan (IMB) dan Sertifikat Laik Fungsi Bangunan Gedung | 08.2.01.002. | Perencanaan, Pembangunan, Pengawasan dan Pemanfaatan, Rehabilitasi, Renovasi, Ubah Suai, Serta Pemeliharaan dan Perawatan Bangunan Gedung Daerah Kabupaten/Kota |
| | | 02.02. | Pembangunan rumah dinas | | | 08.2.01. | Penyelenggaraan Bangunan Gedung di Wilayah Daerah Kabupaten/Kota, Penerbitan Izin Mendirikan Bangunan (IMB) dan Sertifikat Laik Fungsi Bangunan Gedung | 08.2.01.002. | Perencanaan, Pembangunan, Pengawasan dan Pemanfaatan, Rehabilitasi, Renovasi, Ubah Suai, Serta Pemeliharaan dan Perawatan Bangunan Gedung Daerah Kabupaten/Kota |
| | | 02.14. | Pemeliharaan rutin/berkala kendaraan dinas/operasional | 1 | PROGRAM PENUNJANG URUSAN PEMERINTAHAN | 01.2.03. | Administrasi Umum | 01.2.03.006. | Penyediaan Jasa Pemeliharaan dan Perizinan Kendaraan Dinas/Operasional |
| | | 02.05. | Pengadaan kendaraan dinas/operasional | | | 01.2.03. | Administrasi Umum | 01.2.03.030. | Pengadaan Kendaraan Dinas/Operasional |
| | | 02.24. | Pemeliharaan rutin/berkala kendaraan dinas/operasional | | | 01.2.03. | Administrasi Umum | 01.2.03.030. | Pemeliharaan Rutin/Berkala Kendaraan Dinas/Operasional |
| | | 02.30. | Pemeliharaan rutin/berkala peralatan dan perlengkapan kantor | | | 01.2.03. | Administrasi Umum | 01.2.03.032. | Pemeliharaan Rutin/Berkala Perlengkapan Gedung Kantor |
| | | 02.28. | Pemeliharaan rutin/berkala peralatan gedung kantor | | | 01.2.03. | Administrasi Umum | 01.2.03.036. | Pemeliharaan Rutin/Berkala Mebelerr |
| | | 02.16. | Penyediaan gedung/gedung kantor | | | | | | |
| 4 | Program Peningkatan Disiplin Aparatur | 03.02. | Pengadaan pakaian dinas beserta kelengkapannya | 1 | PROGRAM PENUNJANG URUSAN PEMERINTAHAN | 01.2.04. | Peningkatan Disiplin dan Kapasitas Sumber Daya Aparatur | 01.2.04.002. | Pengadaan Pakaian Dinas Beserta Perlengkapannya |
| | | 03.03. | Pengadaan pakaian kerja lapangan | | | 01.2.04. | Peningkatan Disiplin dan Kapasitas Sumber Daya Aparatur | 01.2.04.003. | Pengadaan Pakaian Kerja Lapangan |
| | | 03.04. | Pengadaan pakaian KORPRI | | | 01.2.04. | Peningkatan Disiplin dan Kapasitas Sumber Daya Aparatur | 01.2.04.004. | Pengadaan Pakaian Korpri |
| | | 03.05. | Pengadaan pakaian khusus hari-hari tertentu | | | 01.2.04. | Peningkatan Disiplin dan Kapasitas Sumber Daya Aparatur | 01.2.04.005. | Pengadaan Pakaian Khusus Hari-Hari Tertentu |
| 5 | Program Peningkatan Kapasitas Sumber Daya Aparatur | 05.04. | Kursus dan peningkatan ketrampilan aparatur | 1 | PROGRAM PENUNJANG URUSAN PEMERINTAHAN | 01.2.04. | Peningkatan Disiplin dan Kapasitas Sumber Daya Aparatur | 01.2.04.010. | Sosialisasi Peraturan Perundang-Undangan |

| KODE PROGRAM_13 | NAMA PROGRAM_13 | KODE KEGIATAN | NAMA KEGIATAN_13 | KODE PROGRAM | NAMA PROGRAM_90 | KODE KEGIATAN | NAMA KEGIATAN_90 | KODE SUB KEGIATAN | NAMA SUB KEGIATAN_90 |
|---|---|---|---|---|---|---|---|---|---|
| | | 05.04. | Kursus dan peningkatan ketrampilan aparatur | | | 01.2.04. | Peningkatan Disiplin dan Kapasitas Sumber Daya Aparatur | 01.2.04.011 | Bimbingan Teknis Implementasi Peraturan Perundang-Undangan |
| 6 | Program Peningkatan Pengembangan Sistem Pelaporan Capaian Kinerja dan Keuangan | 06.01. | Penyusunan laporan capaian kinerja dan ikhtisar realisasi kinerja SKPD | 1 | PROGRAM PENUNJANG URUSAN PEMERINTAHAN | 01.2.01. | Perencanaan dan Evaluasi Kinerja Perangkat Daerah | 01.2.01.001. | Penyusunan Renstra dan Renja Perangkat Daerah |
| | | 06.01. | Penyusunan laporan capaian kinerja dan ikhtisar realisasi kinerja SKPD | | | 01.2.01. | Perencanaan dan Evaluasi Kinerja Perangkat Daerah | 01.2.01.002. | Penyusunan Program dan Kegiatan Perangkat Daerah Dalam Dokumen Perencanaan |
| | | 06.01. | Penyusunan laporan capaian kinerja dan ikhtisar realisasi kinerja SKPD | | | 01.2.01. | Perencanaan dan Evaluasi Kinerja Perangkat Daerah | 01.2.01.003. | Penyusunan Dokumen Evaluasi Perangkat Daerah |
| | | 06.01. | Penyusunan laporan capaian kinerja dan ikhtisar realisasi kinerja SKPD | | | 01.2.01. | Perencanaan dan Evaluasi Kinerja Perangkat Daerah | 01.2.01.004. | Koordinasi dan Sinkronisasi Perencanaan Perangkat Daerah |
| 13 | Program Pengendalian Pertanahan | 15.08. | Monitoring, evaluasi dan pelaporan | 0 | PROGRAM PENATAAN BANGUNAN GEDUNG | 08.2.01. | Penyelenggaraan Bangunan Gedung di Wilayah Daerah Kabupaten/Kota, Pemberian Izin Mendirikan Bangunan (IMB) dan Sertifikat Laik Fungsi Bangunan Gedung | 08.2.01.001. | Penyelenggaraan Penerbitan (Izin Mendirikan Bangunan (IMB), Sertifikat Laik Fungsi (SLF), Peran Tenaga Ahli Bangunan Gedung (TABG), Pendataan Bangunan Gedung, Serta Implementasi SIMBG |
| | | 15.08. | Monitoring, evaluasi dan pelaporan | | | 08.2.01. | Penyelenggaraan Bangunan Gedung di Wilayah Daerah Kabupaten/Kota, Pemberian Izin Mendirikan Bangunan (IMB) dan Sertifikat Laik Fungsi Bangunan Gedung | 08.2.01.003. | Penyusunan Regulasi Teknis Bangunan Gedung Kabupaten/Kota |
| | | 15.08. | Monitoring, evaluasi dan pelaporan | | | 08.2.01. | Penyelenggaraan Bangunan Gedung di Wilayah Daerah Kabupaten/Kota, Pemberian Izin Mendirikan Bangunan (IMB) dan Sertifikat Laik Fungsi Bangunan Gedung | 08.2.01.005. | Monitoring dan Evaluasi Penyelenggaraan Bangunan Gedung Negara Daerah Kabupaten/Kota |
| | | 15.07. | Pembangunan sarana dan prasarana rumah sederhana sehat | 2 | PROGRAM PENGEMBANGAN PERUMAHAN | 02.2.03. | Pembangunan dan Rehabilitasi Rumah Korban Bencana atau Relokasi Program Kabupaten/Kota | 02.2.03.005. | Pembangunan Rumah Khusus Beserta PSU Bagi Korban Bencana atau Relokasi Program Kabupaten/Kota |
| | | 15.07. | Pembangunan sarana dan prasarana rumah sederhana sehat | | | 02.2.03. | Pembangunan dan Rehabilitasi Rumah Korban Bencana atau Relokasi Program Kabupaten/Kota | 02.2.03.005. | Pembangunan Rumah Khusus Beserta PSU Bagi Korban Bencana atau Relokasi Program Kabupaten/Kota |
| | | 15.07. | Pembangunan sarana dan prasarana rumah sederhana sehat | | | 02.2.03. | Pembangunan dan Rehabilitasi Rumah Korban Bencana atau Relokasi Program Kabupaten/Kota | 02.2.03.005. | Pembangunan Rumah Khusus Beserta PSU Bagi Korban Bencana atau Relokasi Program Kabupaten/Kota |
| | | 15.02. | Penyusunan norma, standar, pedoman dan manual (NSPM) | 3 | PROGRAM KAWASAN PERMUKIMAN SERTA PERMUKIMAN KUMUH | 03.2.02. | Penataan Kawasan Permukiman Kumuh Dengan Luas di Bawah 10 (Sepuluh) Ha | 03.2.02.001. | Survei dan Penetapan Lokasi Permukiman Kumuh |
| | | 15.07. | Pembangunan sarana dan prasarana rumah sederhana sehat | | | 03.2.03. | Peningkatan Kawasan Permukiman Kumuh Dengan Luas di Bawah 10 (Sepuluh) Ha | 03.2.03.002 | Perbaikan Rumah Tidak Layak Huni Untuk Pencegahan Terhadap Tumbuh dan Berkembangnya Permukiman Kumuh |
| | | 15.04. | Sosialisasi peraturan perundang-undangan di bidang perumahan | | | | | | |
| | | 15.02. | Penyusunan norma, standar, pedoman dan manual (NSPM) | | | | | | |
| 20 | Program Perwujudan Pengawasan, Pendidikan, Pengguna dan Pemanfaatan Tanah | 16.05. | Pelatihan Pertanahan Bagi Perangkat Kecamatan dan Kelurahan | 1 | PROGRAM PENUNJANG URUSAN PEMERINTAHAN | 01.2.04. | Peningkatan Disiplin dan Kapasitas Sumber Daya Aparatur | 01.2.04.011. | Bimbingan Teknis Implementasi Peraturan Perundang-Undangan |
| | | 16.06. | Bimbingan Teknis Pengadaan Tanah Untuk Pembangunan Kepentingan Umum | | | 01.2.04. | Peningkatan Disiplin dan Kapasitas Sumber Daya Aparatur | 01.2.04.011. | Bimbingan Teknis Implementasi Peraturan Perundang-Undangan |
| | | 16.03. | Pembebasan dan Pensertifikatan Tanah | 2 | PROGRAM PENGEMBANGAN PERUMAHAN | 02.2.07. | Penerbitan Sertifikat Kepemilikan Bangunan Gedung (SKBG) | 02.2.07.001. | Koordinasi dan Sinkronisasi Penerbitan Sertifikat Kepemilikan Bangunan Gedung (SKBG) |
| | | 16.04. | Monitoring dan Evaluasi Pasca Penertiban Pertanahan Pemerintah Daerah | 5 | PROGRAM PENYELESAIAN GANTI KERUGIAN DAN SANTUNAN TANAH UNTUK PEMBANGUNAN | 05.2.01. | Penyelesaian Masalah Ganti Kerugian dan Santunan Tanah Untuk Pembangunan oleh Pemerintah Daerah Kabupaten/Kota | 05.2.01.001. | Penetapan Daftar Masyarakat Penerima Santunan Tanah Dalam 1 (Satu) Daerah Kabupaten/Kota |
| | | 16.04. | Monitoring dan Evaluasi Pasca Penertiban Pertanahan Pemerintah Daerah | 5 | PROGRAM PENYELESAIAN GANTI KERUGIAN DAN SANTUNAN TANAH UNTUK PEMBANGUNAN | 05.2.01. | Penyelesaian Masalah Ganti Kerugian dan Santunan Tanah Untuk Pembangunan oleh Pemerintah Daerah Kabupaten/Kota | 05.2.01.002. | Koordinasi dan Sinkronisasi Penyelesaian Masalah Ganti Kerugian dan Santunan Tanah Untuk Pembangunan oleh Pemerintah Daerah Kabupaten/Kota |
| | | 16.03. | Pembebasan dan Pensertifikatan Tanah | 9 | PROGRAM PENYELESAIAN GANTI KERUGIAN DAN SANTUNAN TANAH UNTUK PEMBANGUNAN | 05.2.01. | Penyelesaian Masalah Ganti Kerugian dan Santunan Tanah Untuk Pembangunan oleh Pemerintah Daerah Kabupaten/Kota | 05.2.01.002. | Koordinasi dan Sinkronisasi Penyelesaian Masalah Ganti Kerugian dan Santunan Tanah Untuk Pembangunan oleh Pemerintah Daerah Kabupaten/Kota |
| | | 16.03. | Pembebasan dan Pensertifikatan Tanah | 10 | PROGRAM PENATAGUNAAN TANAH | 10.2.01. | Penggunaan Tanah yang Hampiranya Dalam Satu Daerah Kabupaten/Kota | 10.2.01.001. | Koordinasi dan Sinkronisasi Perencanaan Penggunaan Tanah |
| | | 16.03. | Pembebasan dan Pensertifikatan Tanah | 10 | PROGRAM PENATAGUNAAN TANAH | 10.2.01. | Penggunaan Tanah yang Hampiranya Dalam Satu Daerah Kabupaten/Kota | 10.2.01.001. | Koordinasi dan Sinkronisasi Perencanaan Penggunaan Tanah |
| | | 16.03. | Pembebasan dan Pensertifikatan Tanah | 10 | PROGRAM PENATAGUNAAN TANAH | 10.2.01. | Penggunaan Tanah yang Hampiranya Dalam Satu Daerah Kabupaten/Kota | 10.2.01.003. | Koordinasi dan Sinkronisasi Pelaksanaan Konsolidasi Tanah Kabupaten/Kota |
| 16 | Program Lingkungan Sehat Perumahan | 16.03. | Pengaturan dan pengawasan kualitas lingkungan sehat perumahan | 3 | PROGRAM KAWASAN PERMUKIMAN SERTA PERMUKIMAN RUMUH | 03.2.01. | Penerbitan Izin Pembangunan dan Pengembangan Kawasan Permukiman | 03.2.01.002. | Penyusunan dan/atau Review Serta Legalisasi Rencana Pembangunan dan Pengembangan Kawasan Permukiman dan Permukiman Kumuh |
| | | 16.02. | Penyediaan sarana air bersih dan sanitasi limbah tersarana baik | | | | | | |
| 15 | Program pelayanan dan rehabilitasi kesejahteraan sosial | 16.12. | Pembangunan/peningkatan fasilitas kesejahteraan | 4 | PROGRAM PENINGKATAN PRASARANA, SARANA DAN UTILITAS UMUM (PSU) | 04.2.01. | Urusan Penyelenggaraan PSU Perumahan | 04.2.01.003. | Penyediaan Prasarana, Sarana, dan Utilitas Umum di Perumahan Untuk Menunjang Fungsi Hunian |

| KODE PROGRAM_12 | NAMA PROGRAM_12 | KODE KEGIATAN | NAMA KEGIATAN_12 | KODE PROGRAM | NAMA PROGRAM_90 | KODE KEGIATAN | NAMA KEGIATAN_90 | KODE SUB KEGIATAN | NAMA SUB KEGIATAN_90 |
|---|---|---|---|---|---|---|---|---|---|
| 17 | Program Penyelesaian Konflik-Konflik Pertanahan | 17.01. | Fasilitasi penyelesaian konflik-konflik pertanahan | 4 | PROGRAM PENYELESAIAN SENGKETA TANAH GARAPAN | 04.2.01. | Penyelesaian Sengketa Tanah Garapan Dalam Daerah Kabupaten/Kota | 04.2.01.001. | Inventarisasi Sengketa, Konflik, dan Perkara Pertanahan Dalam 1 (Satu) Daerah Kabupaten/Kota |
| | | 17.01. | Fasilitasi penyelesaian konflik-konflik pertanahan | | | 04.2.01. | Penyelesaian Sengketa Tanah Garapan Dalam Daerah Kabupaten/Kota | 04.2.01.002. | Mediasi Penyelesaian Sengketa Tanah Garapan Dalam 1 (Satu) Daerah Kabupaten/Kota |
| 18 | Program Pengembangan Sistem Informasi Pertanahan | 18.01. | Pengembangan Sistem Informasi Pertanahan Pemerintah Daerah | 10 | PROGRAM PENATAGUNAAN TANAH | 10.2.01. | Penggunaan Tanah yang Hamparannya Dalam Satu Daerah Kabupaten/Kota | 10.2.01.002. | Penetapan Zona Nilai Tanah Kewenangan Kabupaten/Kota |
| 22 | Program Pembangunan Infrastruktur Pedesaan | 22.00. | Pembangunan infrastruktur pedesaan | 4 | PROGRAM PENINGKATAN PRASARANA, SARANA DAN UTILITAS UMUM (PSU) | 04.2.01. | Urusan Penyelenggaraan PSU Perumahan | 04.2.01.002. | Penyediaan Prasarana, Sarana, dan Utilitas Umum di Perumahan Untuk Menunjang Fungsi Hunian |
| | | 22.01. | Penataan lingkungan pemukiman penduduk pedesaan | | | 04.2.01. | Urusan Penyelenggaraan PSU Perumahan | 04.2.01.002. | Penyediaan Prasarana, Sarana, dan Utilitas Umum di Perumahan Untuk Menunjang Fungsi Hunian |
| | | 22.02. | Pembangunan jalan dan jembatan pedesaan | | | 04.2.01. | Urusan Penyelenggaraan PSU Perumahan | 04.2.01.002. | Penyediaan Prasarana, Sarana, dan Utilitas Umum di Perumahan Untuk Menunjang Fungsi Hunian |
| | | 22.08. | Monitoring, evaluasi dan pelaporan | | | 04.2.01. | Urusan Penyelenggaraan PSU Perumahan | 04.2.01.002. | Penyediaan Prasarana, Sarana, dan Utilitas Umum di Perumahan Untuk Menunjang Fungsi Hunian |
| | | 22.06. | Rehabilitasi/pemeliharaan jalan dan jembatan pedesaan | | | 04.2.01. | Urusan Penyelenggaraan PSU Perumahan | 04.2.01.002. | Penyediaan Prasarana, Sarana, dan Utilitas Umum di Perumahan Untuk Menunjang Fungsi Hunian |
| 23 | Program pengembangan kinerja pengelolaan air minum dan air limbah | 23.10. | Penyelenggaraan pembangunan jaringan air bersih / air minum | 3 | PROGRAM PENGELOLAAN DAN PENGEMBANGAN SISTEM PENYEDIAAN AIR MINUM | 03.2.01. | Pengelolaan dan Pengembangan Sistem Penyediaan Air Minum (SPAM) di Daerah Kabupaten/Kota | 03.2.01.001. | Penyusunan Rencana, Kebijakan, Strategi dan Teknis SPAM |
| | | 23.09. | Monitoring, evaluasi, dan pelaporan | | | 03.2.01. | Pengelolaan dan Pengembangan Sistem Penyediaan Air Minum (SPAM) di Daerah Kabupaten/Kota | 03.2.01.002. | Supervisi Pembangunan/Peningkatan/Perluasan/Perbaikan SPAM |
| | | 23.06. | Pengembangan sistem distribusi air minum | | | 03.2.01. | Pengelolaan dan Pengembangan Sistem Penyediaan Air Minum (SPAM) di Daerah Kabupaten/Kota | 03.2.01.004. | Pembangunan SPAM di Kawasan Perdesaan |
| | | 23.05. | Fasilitas pembinaan teknis pengelolaan air minum | | | 03.2.01. | Pengelolaan dan Pengembangan Sistem Penyediaan Air Minum (SPAM) di Daerah Kabupaten/Kota | 03.2.01.004. | Pembangunan SPAM di Kawasan Perdesaan |
| | | 23.06. | Pengembangan sistem distribusi air minum | | | 03.2.01. | Pengelolaan dan Pengembangan Sistem Penyediaan Air Minum (SPAM) di Daerah Kabupaten/Kota | 03.2.01.005. | Peningkatan SPAM di Kawasan Perkotaan |
| | | 23.05. | Fasilitas pembinaan teknis pengelolaan air minum | | | 03.2.01. | Pengelolaan dan Pengembangan Sistem Penyediaan Air Minum (SPAM) di Daerah Kabupaten/Kota | 03.2.01.006. | Peningkatan SPAM di Kawasan Perdesaan |
| | | 23.05. | Fasilitas pembinaan teknis pengelolaan air minum | | | 03.2.01. | Pengelolaan dan Pengembangan Sistem Penyediaan Air Minum (SPAM) di Daerah Kabupaten/Kota | 03.2.01.007. | Perluasan SPAM di Kawasan Perkotaan |
| | | 23.05. | Fasilitas pembinaan teknis pengelolaan air minum | | | 03.2.01. | Pengelolaan dan Pengembangan Sistem Penyediaan Air Minum (SPAM) di Daerah Kabupaten/Kota | 03.2.01.008. | Perbaikan SPAM di Kawasan Perdesaan |
| | | 23.06. | Pengembangan sistem distribusi air minum | | | 03.2.01. | Pengelolaan dan Pengembangan Sistem Penyediaan Air Minum (SPAM) di Daerah Kabupaten/Kota | 03.2.01.014. | Pengembangan Sdm dan Kelembagaan Pengelolaan SPAM |
| | | 23.04. | Fasilitas pembinaan teknis pengelolaan air limbah | 5 | PROGRAM PENGELOLAAN DAN PENGEMBANGAN SISTEM AIR LIMBAH | 05.2.01. | Pengelolaan dan Pengembangan Sistem Air Limbah Domestik Dalam Daerah Kabupaten/Kota | 05.2.01.001. | Penyusunan Rencana, Kebijakan, Strategi dan Teknis Sistem Pengelolaan Air Limbah Domestik Dalam Daerah Kabupaten/Kota |
| | | 23.04. | Fasilitas pembinaan teknis pengelolaan air limbah | | | 05.2.01. | Pengelolaan dan Pengembangan Sistem Air Limbah Domestik Dalam Daerah Kabupaten/Kota | 05.2.01.002. | Supervisi Pembangunan/Rehabilitasi/Peningkatan Sistem Pengelolaan Air Limbah Domestik |
| | | 23.04. | Fasilitas pembinaan teknis pengelolaan air limbah | | | 05.2.01. | Pengelolaan dan Pengembangan Sistem Air Limbah Domestik Dalam Daerah Kabupaten/Kota | 05.2.01.003. | Pembangunan Sistem Pengelolaan Air Limbah Domestik |
| | | 23.12. | Fasilitas pembinaan teknis pengelolaan air limbah komunal | | | 05.2.01. | Pengelolaan dan Pengembangan Sistem Air Limbah Domestik Dalam Daerah Kabupaten/Kota | 05.2.01.004. | Rehabilitasi Sistem Pengelolaan Air Limbah Domestik |
| | | 23.08. | Fasilitas pembinaan teknis pengelolaan air limbah | | | 05.2.01. | Pengelolaan dan Pengembangan Sistem Air Limbah Domestik Dalam Daerah Kabupaten/Kota | 05.2.01.008. | Sosialisasi dan Pemberdayaan Masyarakat Rangka Penyediaan Sistem Pengelolaan Air Limbah Domestik |
| | | 23.04. | Fasilitas pembinaan teknis pengelolaan air limbah | | | 05.2.01. | Pengelolaan dan Pengembangan Sistem Air Limbah Domestik Dalam Daerah Kabupaten/Kota | 05.2.01.008. | Sosialisasi dan Pemberdayaan Masyarakat Rangka Penyediaan Sistem Pengelolaan Air Limbah Domestik |
| | | 23.01. | Penyediaan prasarana dan sarana air minum bagi masyarakat berpenghasilan rendah | | | | | | |
| 24 | program pengembangan ruang terbuka hijau | 24.02. | Penataan RTH | 4 | PROGRAM PEMELIHARAAN KEANEKARAGAMAN HAYATI (KEHATI) | 04.2.01. | Pengelolaan Keanekaragaman Hayati Kabupaten/Kota | 04.2.01.004. | Pengelolaan Ruang Terbuka Hijau (RTH) |
| | | 24.03. | Pemeliharaan Penataan RTH | | | 04.2.01. | Pengelolaan Keanekaragaman Hayati Kabupaten/Kota | 04.2.01.004. | Pengelolaan Ruang Terbuka Hijau (RTH) |
| | | 24.05. | Pengawasan dan pengendalian RTH | | | 04.2.01. | Pengelolaan Keanekaragaman Hayati Kabupaten/Kota | 04.2.01.004. | Pengelolaan Ruang Terbuka Hijau (RTH) |
| | | 24.06. | Peningkatan peran serta masyarakat dalam pemelihaan RTH | | | 04.2.01. | Pengelolaan Keanekaragaman Hayati Kabupaten/Kota | 04.2.01.004. | Pengelolaan Ruang Terbuka Hijau (RTH) |
| | | 24.02. | Monitoring dan Evaluasi | | | 04.2.01. | Pengelolaan Keanekaragaman Hayati Kabupaten/Kota | 04.2.01.004. | Pengelolaan Ruang Terbuka Hijau (RTH) |
| | | 24.01. | penyusunan program pengembangan RTH | | | | | | |
| 25 | Program Pengelolaan Area Pemakaman | 25.02. | Pengumpulan dan analisis database jumlah jiwa yang meninggal | 4 | PROGRAM PENINGKATAN PRASARANA, SARANA DAN UTILITAS UMUM (PSU) | 04.2.01. | Urusan Penyelenggaraan PSU Perumahan | 04.2.01.002. | Penyediaan Prasarana, Sarana, dan Utilitas Umum di Perumahan Untuk Menunjang Fungsi Hunian |
| | | 25.03. | Koordinasi Pengelolaan Area Pemakaman | | | 04.2.01. | Urusan Penyelenggaraan PSU Perumahan | 04.2.01.002. | Penyediaan Prasarana, Sarana, dan Utilitas Umum di Perumahan Untuk Menunjang Fungsi Hunian |
| | | 25.04. | Koordinasi Penataan area Pemakaman | | | 04.2.01. | Urusan Penyelenggaraan PSU Perumahan | 04.2.01.002. | Penyediaan Prasarana, Sarana, dan Utilitas Umum di Perumahan Untuk Menunjang Fungsi Hunian |
| | | 25.05. | Pembangunan Sarana dan Prasarana Pemakaman | | | 04.2.01. | Urusan Penyelenggaraan PSU Perumahan | 04.2.01.002. | Penyediaan Prasarana, Sarana, dan Utilitas Umum di Perumahan Untuk Menunjang Fungsi Hunian |

| KODE PROGRAM_13 | NAMA PROGRAM_13 | KODE KEGIATAN | NAMA KEGIATAN_13 | KODE PROGRAM | NAMA PROGRAM_90 | KODE KEGIATAN | NAMA KEGIATAN_90 | KODE SUB KEGIATAN | NAMA SUB KEGIATAN_90 |
|---|---|---|---|---|---|---|---|---|---|
| | | 15.07. | Pemeliharaan Sarana dan Prasarana Perkuburan | | | 04.2.01. | Urusan Penyelenggaraan PSU Perumahan | 04.2.01.001. | Penyediaan Prasarana, Sarana, dan Utilitas Umum di Perumahan Untuk Menunjang Fungsi Hunian |
| | | 15.08. | monitoring, Evaluasi dan Pelaporan | | | 04.2.01. | Urusan Penyelenggaraan PSU Perumahan | 04.2.01.001. | Penyediaan Prasarana, Sarana, dan Utilitas Umum di Perumahan Untuk Menunjang Fungsi Hunian |
| | | 15.09. | Pemeliharaan taman makam pahlawan | 7 | PROGRAM PENGEMBANGAN TAMAN MAKAM PAHLAWAN | 07.2.01. | Pemeliharaan Taman Makam Pahlawan Nasional Kabupaten/Kota | 07.2.01.001. | Pemeliharaan Taman Makam Pahlawan Nasional Kabupaten/Kota |
| | | 25.01. | Penyusunan Kebijakan, Norma, Standar, Prosedur dan Manual Pengelolaan Area Pemakaman | | | | | | |
| 34 | Program Pemanfaatan Ruang | 34.01. | Penyusunan norma, standar dan kriteria pemanfaatan ruang | 8 | PROGRAM PENATAAN BANGUNAN GEDUNG | 08.2.01. | Penyelenggaraan Bangunan Gedung di Wilayah Daerah Kabupaten/Kota, Pemberian Izin Mendirikan Bangunan (IMB) dan Sertifikat Laik Fungsi Bangunan Gedung | 08.2.01.001. | Penyelenggaraan Penerbitan Izin Mendirikan Bangunan (IMB), Sertifikat Laik Fungsi (SLF), Peran Tenaga Ahli Bangunan Gedung (TABG), Pendataan Bangunan Gedung, Serta Implementasi SIMBG |
| | | 34.05. | Penyusunan kebijakan pengendalian pemanfaatan ruang | | | 08.2.01. | Penyelenggaraan Bangunan Gedung di Wilayah Daerah Kabupaten/Kota, Pemberian Izin Mendirikan Bangunan (IMB) dan Sertifikat Laik Fungsi Bangunan Gedung | 08.2.01.009. | Pendikan Terhadap Penyelenggaraan Bangunan Gedung oleh Pendik Bangunan |
| | | 34.05. | Penyusunan kebijakan pengendalian pemanfaatan ruang | | | 08.2.01. | Penyelenggaraan Bangunan Gedung di Wilayah Daerah Kabupaten/Kota, Pemberian Izin Mendirikan Bangunan (IMB) dan Sertifikat Laik Fungsi Bangunan Gedung | 08.2.01.009. | Pendikan Terhadap Penyelenggaraan Bangunan Gedung oleh Pendik Bangunan |
| 44 | Program pengembangan wilayah strategis cepat tumbuh | 44.01. | perencanaan pengembangan infrastruktur | | | | | | |
| | | 44.02. | pembangunan / peningkatan infrastruktur | | | | | | |
| | | 44.06. | monitoring, evaluasi dan pelaporan | | | | | | |

Kepala Badan Perencanaan, Penelitian dan Pengembangan Daerah
Kabupaten Natuna

MOESTOFA ALBAKRY, SE
NIP.19731030 200012 1 001

Plt. Kepala Dinas Perumahan Rakyat, Kawasan Permukiman dan Pertanahan
Kabupaten Natuna

HENDRA KUSUMA, SH, M.Si
NIP.19750909 200512 1 008

**PEMERINTAH KABUPATEN NATUNA**
**BADAN PERENCANAAN, PENELITIAN DAN PENGEMBANGAN DAERAH**
Jl. Batu Sisir – Bukit Arai Gedung Baru Lt. I dan II
Telp. 0773-31093 Fax. 0773-31554
**RANAI**

**BERITA ACARA**

**HASIL PEMETAAN PERMENDAGRI NOMOR 90 TAHUN 2019 TENTANG KLASIFIKASI, KODEFIKASI DAN NOMENKLATUR PERENCANAAN PEMBANGUNAN DAN KEUANGAN DAERAH DENGAN RPJMD/RENSTRA PERANGKAT DAERAH TAHUN 2016-2021**

NOMOR : 050.13/BP3D-Set/XII/433/2019

Pada hari Senin tanggal Sembilan sampai dengan hari Jumat tanggal Tiga Belas bulan Desember tahun Dua Ribu Sembilan Belas bertempat di Badan Perencanaan, Penelitian dan Pengembangan Daerah Kabupaten Natuna telah diselesaikan proses Pemetaan Permendagri Nomor 90 Tahun 2019 tentang Klasifikasi, Kodefikasi dan Nomenklatur Perencanaan Pembangunan dan Keuangan Daerah dengan RPJMD/Renstra Perangkat Daerah Tahun 2016-2021, untuk Perencanaan Pembangunan Tahun 2021.

Hasil dari pemetaan ini, sebagaimana tercantum dalam LAMPIRAN Berita Acara ini, dilakukan dengan memperhatikan hal-hal sebagai berikut :

1. Dasar Hukum Pemetaan yakni Peraturan Menteri Dalam Negeri Nomor 70 Tahun 2019 tentang Sistem Informasi Pemerintahan Daerah, Peraturan Menteri Dalam Negeri Nomor 90 Tahun 2019 tentang Klasifikasi, Kodefikasi dan Nomenklatur Perencanaan Pembangunan dan Keuangan Daerah, Peraturan Daerah Kabupaten Natuna Nomor 7 Tahun 2016 tentang Rencana Pembangunan Jangka Menengah Daerah Kabupaten Natuna Tahun 2016-2021, dan Peraturan Bupati Natuna Nomor 61 Tahun 2016 tentang Rencana Strategis (Renstra) Perangkat Daerah Kabupaten Natuna Tahun 2016 - 2021;
2. Hasil Pemetaan ini tidak merubah (mengurangi atau menambah) nomenklatur program, indikator dan target yang terdapat pada RPJMD Kabupaten Natuna Tahun 2016-2021;
3. Hasil Pemetaan ini menjadi bahan acuan dalam Penyusunan RKPD dan KUA-PPAS Tahun 2021;

Demikian berita acara ini dibuat untuk digunakan sebagaimana mestinya.

Ranai, 13 Desember 2019

| | |
|---|---|
| Kepala Badan Perencanaan, Penelitian dan Pengembangan Daerah Kabupaten Natuna | Kepala Badan Kesatuan Bangsa dan Politik Daerah Kabupaten Natuna |
| MOESTOFA ALBAKRY, SE | Drs. MUHTAR ACHMAD, M. Eng |
| NIP. 19731030 200012 1 003 | NIP. 19740225 199302 1 001 |

LAMPIRAN : Berita Acara Hasil Pemetaan PERMENDAGRI NO. 90 TAHUN 2019
NOMOR : 050.13/BPSD-SDT/XII/433/2019
TANGGAL : 13 DESEMBER 2019

# HASIL PEMETAAN PERMENDAGRI NO. 90 TAHUN 2019 TENTANG KLASIFIKASI, KODEFIKASI DAN NOMENKLATUR

## PERENCANAAN PEMBANGUNAN DAN KEUANGAN DAERAH DENGAN RPJMD/RENSTRA PERANGKAT DAERAH TAHUN 2016-2021

NAMA PD : BADAN KESATUAN BANGSA DAN POLITIK DAERAH

| KODE PROGRAM_13 | NAMA PROGRAM_13 | KODE KEGIATAN | NAMA KEGIATAN_13 | KODE PROGRAM | NAMA PROGRAM_90 | KODE KEGIATAN | NAMA KEGIATAN_90 | KODE SUB KEGIATAN | NAMA SUB KEGIATAN_90 |
|---|---|---|---|---|---|---|---|---|---|
| 1 | Program Pelayanan Administrasi Perkantoran | 01.01. | Penyediaan jasa surat menyurat | 1 | PROGRAM PENUNJANG URUSAN PEMERINTAHAN | 01.2.03. | Administrasi Umum | 01.2.03.001. | Penyediaan Jasa Surat Menyurat |
| | | 01.08. | Penyediaan jasa kebersihan kantor | | | 01.2.03. | Administrasi Umum | 01.2.03.008. | Penyediaan Jasa Kebersihan Kantor |
| | | 01.10. | Penyediaan alat tulis kantor | | | 01.2.03. | Administrasi Umum | 01.2.03.010. | Penyediaan Alat Tulis Kantor |
| | | 01.11. | Penyediaan barang cetakan dan penggandaan | | | 01.2.03. | Administrasi Umum | 01.2.03.011. | Penyediaan Barang Cetakan dan Penggandaan |
| | | 01.13. | Penyediaan peralatan dan perlengkapan kantor | | | 01.2.03. | Administrasi Umum | 01.2.03.013. | Penyediaan Peralatan dan Perlengkapan Kantor |
| | | 01.15. | Penyediaan bahan bacaan dan peraturan perundang-undangan | | | 01.2.03. | Administrasi Umum | 01.2.03.015. | Penyediaan Bahan Bacaan dan Peraturan Perundang-Undangan |
| | | 01.17. | Penyediaan makanan dan minuman | | | 01.2.03. | Administrasi Umum | 01.2.03.017. | Penyediaan Makanan dan Minuman |
| | | 01.18. | Rapat-rapat koordinasi dan konsultasi keluar daerah | | | 01.2.03. | Administrasi Umum | 01.2.03.018. | Rapat-Rapat Koordinasi dan Konsultasi Ke Luar Daerah |
| | | 01.19. | Penyediaan jasa tenaga pendukung administrasi/teknis perkantoran | | | 01.2.02. | Administrasi Keuangan | 01.2.02.007. | Penyediaan Jasa Administrasi Keuangan |
| | | 01.19. | Penyediaan jasa tenaga pendukung administrasi/teknis perkantoran | | | 01.2.02. | Administrasi Keuangan | 01.2.02.001. | Penyediaan Gaji dan Tunjangan ASN |
| | | 01.30. | Rapat-rapat koordinasi dalam daerah | | | | | | |
| 2 | Program Peningkatan Sarana dan Prasarana Aparatur | 02.24. | Pemeliharaan rutin/berkala kendaraan dinas/operasional | 1 | PROGRAM PENUNJANG URUSAN PEMERINTAHAN | 01.2.03. | Administrasi Umum | 01.2.03.030. | Pemeliharaan Rutin/Berkala Kendaraan Dinas/Operasional |
| | | 02.30. | Pemeliharaan rutin/berkala peralatan dan perlengkapan kantor | | | 01.2.03. | Administrasi Umum | 01.2.03.034. | Pemeliharaan Rutin/Berkala Peralatan Gedung Kantor |
| 3 | Program Peningkatan Disiplin Aparatur | 03.02. | Pengadaan pakaian dinas beserta kelengkapannya | 1 | PROGRAM PENUNJANG URUSAN PEMERINTAHAN | 01.2.04. | Peningkatan Disiplin dan Kapasitas Sumber Daya Aparatur | 01.2.04.002. | Pengadaan Pakaian Dinas Beserta Perlengkapannya |
| | | 03.05. | Pengadaan pakaian khusus hari-hari tertentu | | | 01.2.04. | Peningkatan Disiplin dan Kapasitas Sumber Daya Aparatur | 01.2.04.005. | Pengadaan Pakaian Khusus Hari-Hari Tertentu |
| 5 | Program Peningkatan Kapasitas Sumber Daya Aparatur | 05.04. | Kursus dan peningkatan ketrampilan aparatur | 1 | PROGRAM PENUNJANG URUSAN PEMERINTAHAN | 01.2.04. | Peningkatan Disiplin dan Kapasitas Sumber Daya Aparatur | 01.2.04.011. | Bimbingan Teknis Implementasi Peraturan Perundang-Undangan |
| 6 | Program Peningkatan Pengembangan Sistem Pelaporan Capaian Kinerja dan Keuangan | 06.01. | Penyusunan laporan capaian kinerja dan ikhtisar realisasi kinerja SKPD | 1 | PROGRAM PENUNJANG URUSAN PEMERINTAHAN | 01.2.02. | Administrasi Keuangan | 01.2.02.006. | Penyusunan Laporan Capaian Kinerja dan Ikhtisar Realisasi Kinerja Skpd |
| 16 | Program Pemeliharaan Kamtibmas dan Pencegahan Tindak Kriminal | 16.02. | Peningkatan kerjasama dengan aparat keamanan dalam teknik pencegahan bajakatan | 6 | PROGRAM PENINGKATAN KEWASPADAAN NASIONAL DAN PENINGKATAN KUALITAS DAN FASILITASI PENANGANAN KONFLIK SOSIAL | 06.2.01. | Perumusan Kebijakan Teknis dan Pelaksanaan Pemantapan Kewaspadaan Nasional dan Penanganan Konflik Sosial | 06.2.01.001. | Penyusunan Program Kerja di Bidang Kewaspadaan Dini, Kerjasama Intelijen, Pemantauan Orang Asing, Tenaga Kerja Asing dan Lembaga Asing, Kewaspadaan Perbatasan Antar Negara, Fasilitasi Kelembagaan Bidang Kewaspadaan, Serta Penanganan Konflik di Daerah |
| | | 16.05. | Peningkatan fungsi komunitas intelijen daerah | | | 06.2.01. | Perumusan Kebijakan Teknis dan Pelaksanaan Pemantapan Kewaspadaan Nasional dan Penanganan Konflik Sosial | 06.2.01.002. | Penyusunan Bahan Perumusan Kebijakan di Bidang Kewaspadaan Dini, Kerjasama Intelijen, Pemantauan Orang Asing, Tenaga Kerja Asing dan Lembaga Asing, Kewaspadaan Perbatasan Antar Negara, Fasilitasi Kelembagaan Bidang Kewaspadaan, Serta Penanganan Konflik |
| | | 16.07. | Sosialisasi peningkatan forum kewaspadaan dini masyarakat | | | 06.2.01. | Perumusan Kebijakan Teknis dan Pelaksanaan Pemantapan Kewaspadaan Nasional dan Penanganan Konflik Sosial | 06.2.01.004. | Pelaksanaan Koordinasi di Bidang Kewaspadaan Dini, Kerjasama Intelijen, Pemantauan Orang Asing, Tenaga kerja Asing dan Lembag Asing, Kewaspadaan Perbatasan Antar Negara, Fasilitasi Kelembagaan Bidang Kewaspadaan, Serta Penanganan Konflik di Daerah |

| KODE PROGRAM_13 | NAMA PROGRAM_13 | KODE KEGIATAN | NAMA KEGIATAN_13 | KODE PROGRAM | NAMA PROGRAM_90 | KODE KEGIATAN | NAMA KEGIATAN_90 | KODE SUB KEGIATAN | NAMA SUB KEGIATAN_90 |
|---|---|---|---|---|---|---|---|---|---|
| | | 16.20. | Peningkatan kewaspadaan dini pemerintah daerah | 6 | PROGRAM PENINGKATAN KEWASPADAAN NASIONAL DAN PENINGKATAN KUALITAS DAN FASILITASI PENANGANAN KONFLIK SOSIAL | 06.2.01. | Perumusan Kebijakan Teknis dan Pelaksanaan Pemantapan Kewaspadaan Nasional dan Penanganan Konflik Sosial | 06.2.01.005. | Pelaksanaan Monitoring, Evaluasi dan Pelaporan di Bidang Kewaspadaan Dini, Kedjaksaa Intelijen, Pemantauan Orang Asing, Tenaga Kerja Asing dan Lembaga Asing, Kewaspadaan Perbatasan Antar Negara,Fasilitasi Kelembagaan Bidang Kewaspadaan, Serta Penanganan |
| | | 16.19. | Diklat intelijen tingkat dasar dan lanjutan | | | | | | |
| 17 | Program Pengembangan Wawasan Kebangsaan | 17.01. | Peningkatan toleransi dan kerukunan dalam kehidupan beragama | 5 | PROGRAM PEMBINAAN DAN PENGEMBANGAN KETAHANAN EKONOMI, SOSIAL, DAN BUDAYA | 05.2.01. | Perumusan Kebijakan Teknis dan Pemantapan Pelaksanaan Bidang Ketahanan Ekonomi, Sosial dan Budaya | 05.2.01.004. | Pelaksanaan Koordinasi di Bidang Ketahanan Ekonomi, Sosial, Budaya dan Fasilitasi Pencegahan Penyalagunaan Narkotika, Fasilitasi Kerukunan Umat Beragama dan Penghayat Kepercayaan di Daerah |
| | | 17.07. | revitalisasi mental bagi penyelenggaraan pemerintah daerah | 2 | PROGRAM PENGUATAN IDEOLOGI PANCASILA DAN KARAKTER KEBANGSAAN | 02.2.01. | Perumusan Kebijakan Teknis dan Pemantapan Pelaksanaan Bidang Ideologi Pancasila dan Karakter Kebangsaan | 02.2.01.002. | Perumusan Kebijakan Teknis di Bidang Ideologi Wawasan Kebangsaan, Bela Negara, Karakter Bangsa, Pembauran Kebangsaan, Bineka Tunggal Ika dan Sejarah Kebangsaan |
| | | 17.05. | Peningkatan kesadaran masyarakat akan nilai-nilai luhur budaya bangsa | 2 | PROGRAM PENGUATAN IDEOLOGI PANCASILA DAN KARAKTER KEBANGSAAN | 02.2.01. | Perumusan Kebijakan Teknis dan Pemantapan Pelaksanaan Bidang Ideologi Pancasila dan Karakter Kebangsaan | 02.2.01.003. | Pelaksanaan Koordinasi di Bidang Ideologi Wawasan Kebangsaan, Bela Negara, Karakter Bangsa, Pembauran Kebangsaan, Bineka Tunggal Ika dan Sejarah Kebangsaan |
| | | 17.02. | Peningkatan rasa solidaritas dan ikatan sosial di kalangan masyarakat | 2 | PROGRAM PENGUATAN IDEOLOGI PANCASILA DAN KARAKTER KEBANGSAAN | 02.2.01. | Perumusan Kebijakan Teknis dan Pemantapan Pelaksanaan Bidang Ideologi Pancasila dan Karakter Kebangsaan | 02.2.01.003. | Pelaksanaan Koordinasi di Bidang Ideologi Wawasan Kebangsaan, Bela Negara, Karakter Bangsa, Pembauran Kebangsaan, Bineka Tunggal Ika dan Sejarah Kebangsaan |
| | | 17.08. | Revitalisasi dan aktualisasi nilai-nilai pancasila | | | | | | |
| | | 17.04. | Pelatihan manajemen konflik bagi aparatur pemerintahan | | | | | | |
| 17 | Program Peningkatan dan Pengembangan Pengelolaan Keuangan Daerah | 17.40. | Verifikasi dan validasi pengelolaan bantuan | 3 | PROGRAM PENINGKATAN PERAN PARTAI POLITIK DAN LEMBAGA PENDIDIKAN MELALUI PENDIDIKAN POLITIK DAN PENGEMBANGAN ETIKA SERTA BUDAYA POLITIK | 03.2.01. | Perumusan Kebijakan Teknis dan Pemantapan Pelaksanaan Bidang Pendidikan Politik, Etika Budaya Politik, Peningkatan Demokrasi, Fasilitasi Kelembagaan Pemerintahan, Perwakilan dan Partai Politik, Pemilihan Umum/Pemilihan Umum Kepala Daerah, Serta Pemantauan | 03.2.01.003. | Pelaksanaan Kebijakan di Bidang Pendidikan Politik, Etika Budaya Politik, Peningkatan Demokrasi, Fasilitasi Kelembagaan Pemerintahan, Perwakilan dan Partai Politik, Pemilihan Umum/Pemilihan Umum Kepala Daerah, Serta Pemantauan Situasi Politik di Daerah |
| 18 | Program Kemitraan pengembangan wawasan kebangsaan | 18.04. | Sosialisasi pengambangan nilai-nilai kebangsaan dan patriotisme bagi pelajar | | | | | | |
| | | 18.03. | Pentas seni dan budaya, festival, lomba cipta dalam upaya peningkatan wawasan kebangsaan | 2 | PROGRAM PENGUATAN IDEOLOGI PANCASILA DAN KARAKTER KEBANGSAAN | 02.2.01. | Perumusan Kebijakan Teknis dan Pemantapan Pelaksanaan Bidang Ideologi Pancasila dan Karakter Kebangsaan | 02.2.01.001. | Penyusunan Program Kerja di Bidang Ideologi Wawasan Kebangsaan, Bela Negara, Karakter Bangsa, Pembauran Kebangsaan, Bineka Tunggal Ika dan Sejarah Kebangsaan |
| | | 18.05. | peningkatan forum pembauran kebangsaan (FPK) | 2 | PROGRAM PENGUATAN IDEOLOGI PANCASILA DAN KARAKTER KEBANGSAAN | 02.2.01. | Perumusan Kebijakan Teknis dan Pemantapan Pelaksanaan Bidang Ideologi Pancasila dan Karakter Kebangsaan | 02.2.01.003. | Pelaksanaan Koordinasi di Bidang Ideologi Wawasan Kebangsaan, Bela Negara, Karakter Bangsa, Pembauran Kebangsaan, Bineka Tunggal Ika dan Sejarah Kebangsaan |
| 20 | Program Peningkatan Pembasmian Penyakit Masyarakat (Pekat) | 20.06. | Penyuluhan pencegahan peredaran/penggunaan minuman keras dan narkoba | 5 | PROGRAM PEMBINAAN DAN PENGEMBANGAN KETAHANAN EKONOMI, SOSIAL, DAN BUDAYA | 05.2.01. | Perumusan Kebijakan Teknis dan Pemantapan Pelaksanaan Bidang Ketahanan Ekonomi, Sosial dan Budaya | 05.2.01.003. | Pelaksanaan Kebijakan di Bidang Ketahanan Ekonomi, Sosial, Budaya dan Fasilitasi Pencegahan Penyalagunaan Narkotika, Fasilitasi Kerukunan Umat Beragama dan Penghayat Kepercayaan di Daerah |
| 21 | Program Pendidikan Politik Masyarakat | 21.05. | Pendidikan politik bagi aparatur pemerintah dan masyarakat | 3 | PROGRAM PENINGKATAN PERAN PARTAI POLITIK DAN LEMBAGA PENDIDIKAN MELALUI PENDIDIKAN POLITIK DAN PENGEMBANGAN ETIKA SERTA BUDAYA POLITIK | 03.2.01. | Perumusan Kebijakan Teknis dan Pemantapan Pelaksanaan Bidang Pendidikan Politik, Etika Budaya Politik, Peningkatan Demokrasi, Fasilitasi Kelembagaan Pemerintahan, Perwakilan dan Partai Politik, Pemilihan Umum/Pemilihan Umum Kepala Daerah, Serta Pemantauan | 03.2.01.003. | Pelaksanaan Kebijakan di Bidang Pendidikan Politik, Etika Budaya Politik, Peningkatan Demokrasi, Fasilitasi Kelembagaan Pemerintahan, Perwakilan dan Partai Politik, Pemilihan Umum/Pemilihan Umum Kepala Daerah, Serta Pemantauan Situasi Politik di Daerah |
| | | 21.06. | Pembinaan dan pelatihan manajemen organisasi masyarakat | 4 | PROGRAM PEMBERDAYAAN DAN PENGAWASAN ORGANISASI KEMASYARAKATAN | 04.2.01. | Perumusan Kebijakan Teknis dan Pemantapan Pelaksanaan Bidang Pemberdayaan dan Pengawasan Organisasi Kemasyarakatan | 04.2.01.003. | Pelaksanaan Kebijakan di Bidang Pendaftaran Ormas, Pemberdayaan Ormas, Evaluasi dan Mediasi Sengketa Ormas, Pengawasan Ormas dan Ormas Asing di Daerah |
| | | 21.13. | penyusunan pengendalian dan evaluasi kegiatan pemilu | | | | | | |
| | | 21.12. | Pelatihan Penyusunan Laporan Pertanggung jawaban keuangan bagi ormas dan parpol | | | | | | |

| KODE PROGRAM_13 | NAMA PROGRAM_19 | KODE KEGIATAN | NAMA KEGIATAN_33 | KODE PROGRAM | NAMA PROGRAM_90 | KODE KEGIATAN | NAMA KEGIATAN_90 | KODE SUB KEGIATAN | NAMA SUB KEGIATAN_90 |
|---|---|---|---|---|---|---|---|---|---|
| 22 | Program Pemberdayaan Masyarakat Untuk Menjaga Ketertiban dan Keamanan | 22.02. | penyelenggaraan rakor antisipasi kejadian konflik sosial di daerah | G | PROGRAM PENINGKATAN KEWASPADAAN NASIONAL DAN PENINGKATAN KUALITAS DAN FASILITASI PENANGANAN KONFLIK SOSIAL | 06.2.01. | Perumusan Kebijakan Teknis dan Pelaksanaan Pemantapan Kewaspadaan Nasional dan Penanganan Konflik Sosial | 06.2.01.004. | Pelaksanaan Koordinasi di Bidang Kewaspadaan Dini, Kerjasama Intelijen, Pemantauan Orang Asing, Tenaga Kerja Asing dan Lembaga Asing, Kewaspadaan Perbatasan Antar Negara, Fasilitasi Kelembagaan Bidang Kewaspadaan, Serta Penanganan Konflik di Daerah |

Ranai, 13 Desember 2021

Kepala Badan Perencanaan, Penelitian dan Pengembangan Daerah
Kabupaten Natuna

MOESTOFA AIRAKRY, SE
NIP.19731030 200012 1 003

Kepala Badan Kesatuan Bangsa dan Politik Daerah
Kabupaten Natuna

Drs. MUNTAR ACHMAD, M. Eng
NIP.19740225 199902 1 001

**PEMERINTAH KABUPATEN NATUNA**
**BADAN PERENCANAAN, PENELITIAN DAN PENGEMBANGAN DAERAH**
Jl. Batu Sisir – Bukit Arai Gedung Baru Lt. I dan II
Telp. 0773-31093 Fax. 0773-31554
**R A N A I**

**BERITA ACARA**

**HASIL PEMETAAN PERMENDAGRI NOMOR 90 TAHUN 2019 TENTANG KLASIFIKASI, KODEFIKASI DAN NOMENKLATUR PERENCANAAN PEMBANGUNAN DAN KEUANGAN DAERAH DENGAN RPJMD/RENSTRA PERANGKAT DAERAH TAHUN 2016-2021**

NOMOR : 050.13/BP3D-Set/XII/433/2019

Pada hari Senin tanggal Sembilan sampai dengan hari Jumat tanggal Tiga Belas bulan Desember tahun Dua Ribu Sembilan Belas bertempat di Badan Perencanaan, Penelitian dan Pengembangan Daerah Kabupaten Natuna telah diselesaikan proses Pemetaan Permendagri Nomor 90 Tahun 2019 tentang Klasifikasi, Kodefikasi dan Nomenklatur Perencanaan Pembangunan dan Keuangan Daerah dengan RPJMD/Renstra Perangkat Daerah Tahun 2016-2021, untuk Perencanaan Pembangunan Tahun 2021.

Hasil dari pemetaan ini, sebagaimana tercantum dalam LAMPIRAN Berita Acara ini, dilakukan dengan memperhatikan hal-hal sebagai berikut :

1. Dasar Hukum Pemetaan yakni Peraturan Menteri Dalam Negeri Nomor 70 Tahun 2019 tentang Sistem Informasi Pemerintahan Daerah, Peraturan Menteri Dalam Negeri Nomor 90 Tahun 2019 tentang Klasifikasi, Kodefikasi dan Nomenklatur Perencanaan Pembangunan dan Keuangan Daerah, Peraturan Daerah Kabupaten Natuna Nomor 7 Tahun 2016 tentang Rencana Pembangunan Jangka Menengah Daerah Kabupaten Natuna Tahun 2016-2021, dan Peraturan Bupati Natuna Nomor 61 Tahun 2016 tentang Rencana Strategis (Renstra) Perangkat Daerah Kabupaten Natuna Tahun 2016 - 2021;
2. Hasil Pemetaan ini tidak merubah (mengurangi atau menambah) nomenklatur program, indikator dan target yang terdapat pada RPJMD Kabupaten Natuna Tahun 2016-2021;
3. Hasil Pemetaan ini menjadi bahan acuan dalam Penyusunan RKPD dan KUA-PPAS Tahun 2021;

Demikian berita acara ini dibuat untuk digunakan sebagaimana mestinya.

Ranai, 13 Desember 2019

| | |
|---|---|
| Kepala Badan Perencanaan, Penelitian dan Pengembangan Daerah Kabupaten Natuna | Kepala Satuan Polisi Pamong Praja Kabupaten Natuna |
| MOESTOFA ALBAKRY, SE | DODI NURYADI, S. STP. M. Si |
| NIP. 19731030 200012 1 003 | NIP. 19790715 199810 1 001 |

LAMPIRAN : BERITA ACARA HASIL PEMETAAN PERMENDAGRI NO. 90 TAHUN 2019
NOMOR : 050.16/BPKD-Set/XII/446/2019
TANGGAL : 13 Desember 2019

# HASIL PEMETAAN PERMENDAGRI NO. 90 TAHUN 2019 TENTANG KLASIFIKASI, KODEFIKASI DAN NOMENKLATUR PERENCANAAN PEMBANGUNAN DAN KEUANGAN DAERAH DENGAN RPJMD/RENSTRA PERANGKAT DAERAH TAHUN 2016-2021

NAMA PD : SATUAN POLISI PAMONG PRAJA

| KODE PROGRAM | NAMA PROGRAM_13 | KODE KEGIATAN | NAMA KEGIATAN_13 | KODE PROGRAM_90 | NAMA PROGRAM _90 | KODE KEGIATAN_90 | NAMA KEGIATAN_90 | KODE SUB KEGIATAN | NAMA SUB KEGIATAN_90 |
|---|---|---|---|---|---|---|---|---|---|
| 1 | Program Pelayanan Administrasi Perkantoran | 01.01. | Penyediaan jasa surat menyurat | 1 | PROGRAM PENUNJANG URUSAN PEMERINTAHAN | 01.2.03. | Administrasi Umum | 01.2.03.001. | Penyediaan Jasa Surat Menyurat |
| | | 01.02. | Penyediaan jasa komunikasi, sumber daya air dan listrik | | | 01.2.03. | Administrasi Umum | 01.2.03.002. | Penyediaan Jasa Komunikasi, Sumber Daya Air dan Listrik |
| | | 01.03. | Penyediaan jasa kebersihan kantor | | | 01.2.03. | Administrasi Umum | 01.2.03.006. | Penyediaan Jasa Kebersihan Kantor |
| | | 01.10. | Penyediaan alat tulis kantor | | | 01.2.03. | Administrasi Umum | 01.2.03.010. | Penyediaan Alat Tulis Kantor |
| | | 01.11. | Penyediaan barang cetakan dan penggandaan | | | 01.2.03. | Administrasi Umum | 01.2.03.011. | Penyediaan Barang Cetakan dan Penggandaan |
| | | 01.13. | Penyediaan perabotan dan perlengkapan kantor | | | 01.2.03. | Administrasi Umum | 01.2.03.013. | Penyediaan Peralatan dan Perlengkapan Kantor |
| | | 01.15. | Penyediaan bahan bacaan dan peraturan perundang-undangan | | | 01.2.03. | Administrasi Umum | 01.2.03.015. | Penyediaan Bahan Bacaan dan Peraturan Perundang-Undangan |
| | | 01.17. | Penyediaan makanan dan minuman | | | 01.2.03. | Administrasi Umum | 01.2.03.017. | Penyediaan Makanan dan Minuman |
| | | 01.18. | Rapat-rapat koordinasi dan konsultasi keluar daerah | | | 01.2.03. | Administrasi Umum | 01.2.03.018. | Rapat-Rapat Koordinasi dan Konsultasi Ke Luar Daerah |
| | | 01.19. | Penyediaan jasa tenaga pendukung administrasi/teknis perkantoran | | | 01.2.02. | Administrasi Keuangan | 01.2.02.007. | Penyediaan Jasa Administrasi Keuangan |
| | | 01.19. | Penyediaan jasa tenaga pendukung administrasi/teknis perkantoran | | | 01.2.02. | Administrasi Keuangan | 01.2.02.001. | Penyediaan Gaji dan Tunjangan ASN |
| | | 01.91. | Penyediaan jasa dokumentasi dan publikasi | | | | | | |
| | | 01.20. | Rapat-rapat koordinasi dalam daerah | | | | | | |
| 2 | Program Peningkatan Sarana dan Prasarana Aparatur | 02.20. | Pengadaan kendaraan dinas/operasional | 1 | PROGRAM PENUNJANG URUSAN PEMERINTAHAN | 01.2.03. | Administrasi Umum | 01.2.03.020. | Pengadaan Kendaraan Dinas/Operasional |
| | | 02.21. | Pemeliharaan rutin/berkala gedung kantor | | | 01.2.03. | Administrasi Umum | 01.2.03.028. | Pemeliharaan Rutin/Berkala Gedung Kantor |
| | | 02.24. | Pemeliharaan rutin/berkala kendaraan dinas/operasional | | | 01.2.03. | Administrasi Umum | 01.2.03.030. | Pemeliharaan Rutin/Berkala Kendaraan Dinas/Operasional |
| | | 02.30. | Pemeliharaan rutin/berkala peralatan dan perlengkapan kantor | | | 01.2.03. | Administrasi Umum | 01.2.03.034. | Pemeliharaan Rutin/Berkala Peralatan Gedung Kantor |
| | | 02.31. | Pengadaan peralatan kerja | 2 | PROGRAM PENINGKATAN KETENTERAMAN DAN KETERTIBAN UMUM | 02.2.01. | Penanganan Gangguan Ketenteraman dan Ketertiban Umum Dalam 1 (Satu) Daerah Kabupaten/Kota | 02.2.01.008. | Pengadaan dan Pemeliharaan Sarana dan Prasarana Ketentraman dan Ketertiban Umum |
| | | 02.33. | Pengadaan alat komunikasi | | | 02.2.01. | Penanganan Gangguan Ketenteraman dan Ketertiban Umum Dalam 1 (Satu) Daerah Kabupaten/Kota | 02.2.01.008. | Pengadaan dan Pemeliharaan Sarana dan Prasarana Ketentraman dan Ketertiban Umum |
| 3 | Program Peningkatan Disiplin Aparatur | 03.03. | Pengadaan pakaian dinas beserta kelengkapannya | 1 | PROGRAM PENUNJANG URUSAN PEMERINTAHAN | 01.2.04. | Peningkatan Disiplin dan Kapasitas Sumber Daya Aparatur | 01.2.04.003. | Pengadaan Pakaian Dinas Beserta Perlengkapannya |
| | | 03.05. | Pengadaan pakaian khusus hari-hari tertentu | | | 01.2.04. | Peningkatan Disiplin dan Kapasitas Sumber Daya Aparatur | 01.2.04.005. | Pengadaan Pakaian Khusus Hari-Hari Tertentu |
| 5 | Program Peningkatan Kapasitas Sumber Daya Aparatur | 05.04. | Kursus dan pelatihan teknis/profesi aparatur | 1 | PROGRAM PENUNJANG URUSAN PEMERINTAHAN | 01.2.04. | Peningkatan Disiplin dan Kapasitas Sumber Daya Aparatur | 01.2.04.011. | Kesiagaan Teknis Implementasi Peraturan Perundang-Undangan |
| | | 05.06. | Pendidikan, Pelatihan dan pembinaan tenaga satpol PP | 2 | PROGRAM PENINGKATAN KETENTERAMAN DAN KETERTIBAN UMUM | 02.2.01. | Penanganan Gangguan Ketenteraman dan Ketertiban Umum Dalam 1 (Satu) Daerah Kabupaten/Kota | 02.2.01.005. | Peningkatan Kapasitas SDM Satpol Polisi Pamong Praja dan Satuan Perlindungan Masyarakat Termasuk Dalam Pelaksanaan Tugas yang Bermuatan Hak Asasi Manusia |
| | | 05.94. | Pelatihan dan Pembinaan KPMS | | | 02.2.03. | Pembinaan Penyelik Pegawai Negeri Sipil (PPNS) Kabupaten/Kota | 02.2.03.001. | Pengembangan Kapasitas dan Karier PPNS |
| | | 05.54. | Pelatihan kebakaran pasca kebakaran | | | | | | |
| | | 05.90. | Pendidikan/Pelatihan kebakaran dan penanggulangan bencana | | | | | | |
| 6 | Program Peningkatan Pengembangan Sistem Pelaporan Capaian Kinerja dan Keuangan | 06.01. | Penyusunan laporan capaian kinerja dan ikhtisar realisasi kinerja SKPD | 1 | PROGRAM PENUNJANG URUSAN PEMERINTAHAN | 01.2.02. | Administrasi Keuangan | 01.2.02.006. | Penyusunan Laporan Capaian Kinerja dan Ikhtisar Realisasi Kinerja Skpd |
| 15 | Program Peningkatan Keamanan dan Kenyamanan Lingkungan | 15.05. | Pelaksanaan pengendalian keamanan dan kenyamanan lingkungan | 2 | PROGRAM PEMINDAKAN KETENTERAMAN DAN KETERTIBAN UMUM | 02.2.01. | Penanganan Gangguan Ketenteraman dan Ketertiban Umum Dalam 1 (Satu) Daerah Kabupaten/Kota | 02.2.01.005. | Peningkatan Kapasitas SDM Satpol Polisi Pamong Praja dan Satuan Perlindungan Masyarakat Termasuk Dalam Pelaksanaan Tugas yang Bermuatan Hak Asasi Manusia |
| | | 15.02. | Pembangunan pos jaga/rondo | | | | | | |
| 16 | Program Pemeliharaan Kamtibmas dan Pencegahan Tindak Kriminal | 16.16. | Peningkatan Operasional Trantibnas | 2 | PROGRAM PENINGKATAN KETENTERAMAN DAN KETERTIBAN UMUM | 02.2.01. | Penanganan Gangguan Ketenteraman dan Ketertiban Umum Dalam 1 (Satu) Daerah Kabupaten/Kota | 02.2.01.001. | Pencegahan Gangguan Ketentraman dan Ketertiban Umum |
| | | 16.15. | Tim terpadu penanganan gangguan keamanan | | | 02.2.01. | Penanganan Gangguan Ketenteraman dan Ketertiban Umum Dalam 1 (Satu) Daerah Kabupaten/Kota | 02.2.01.003. | Koordinasi Penyelenggaraan Ketentraman dan Ketertiban Umum Serta Pembinaan Masyarakat Tingkat Kabupaten/Kota |
| | | 16.08. | Monitoring, evaluasi dan pelaporan | | | 02.2.01. | Penanganan Gangguan Ketenteraman dan Ketertiban Umum Dalam 1 (Satu) Daerah Kabupaten/Kota | 02.2.01.007. | Kerjasama Antar Lembaga dan Kemitraan Dalam Teknis Penyegahan dan Penanganan Gangguan Ketentraman dan Ketertiban Umum |

| KODE PROGRAM | NAMA PROGRAM_13 | KODE KEGIATAN | NAMA KEGIATAN_13 | KODE PROGRAM_90 | NAMA PROGRAM _90 | KODE KEGIATAN_90 | NAMA KEGIATAN_90 | KODE SUB KEGIATAN | NAMA SUB KEGIATAN_90 |
|---|---|---|---|---|---|---|---|---|---|
| 10 | Program Pemeliharaan Kontrentibnas dan Penegakan Tindak Kriminal | 00.18. | Pelaksanaan Penegakan Peraturan Daerah dan Peraturan Kepala Daerah | 2 | PROGRAM PENINGKATAN KETENTERAMAN DAN KETERTIBAN UMUM | 02.2.02. | Penegakan Perda Kabupaten/Kota dan Peraturan Bupati/ Walikota | 02.2.02.003. | Pemanganan Atas Pelanggaran Peraturan Daerah dan Peraturan Peraturan Bupati/Walikota |
| 22 | Program Pembantayaan Masyarakat Untuk Menjaga Ketertiban dan Keamanan | 22.01 | Pembiayaan Anggota Ulaman | 2 | PROGRAM PENINGKATAN KETENTERAMAN DAN KETERTIBAN UMUM | 02.2.01. | Penanganan Gangguan Ketenteraman dan Ketertiban Umum Dalam 1 (Satu) Daerah Kabupaten/Kota | 02.2.01.004. | Pembantayaan Perlindungan Masyarakat Dalam Rangka Ketentrieman dan Ketertiban Umum |

Kepala Badan Perencanaan, Penelitian dan Pengembangan Daerah Kabupaten Natuna

MOESTOPA ALBAKRY, SI
NIP. 19726010 200012 1 003

Rana, 13 Desember 2019

Kepala Satuan Polisi Pamong Praja Kabupaten Natuna

DODI NURTADI, S.STP, MSI
NIP. 58790715 199810 1 002

**PEMERINTAH KABUPATEN NATUNA**
**BADAN PERENCANAAN, PENELITIAN DAN PENGEMBANGAN DAERAH**
Jl. Batu Sisir – Bukit Arai Gedung Baru Lt. I dan II
Telp. 0773-31093 Fax. 0773-31554
**RANAI**

**BERITA ACARA**

**HASIL PEMETAAN PERMENDAGRI NOMOR 90 TAHUN 2019 TENTANG KLASIFIKASI, KODEFIKASI DAN NOMENKLATUR PERENCANAAN PEMBANGUNAN DAN KEUANGAN DAERAH DENGAN RPJMD/RENSTRA PERANGKAT DAERAH TAHUN 2016-2021**

NOMOR : 050.13/BP3D-Set/XII/433/2019

Pada hari Senin tanggal Sembilan sampai dengan hari Jumat tanggal Tiga Belas bulan Desember tahun Dua Ribu Sembilan Belas bertempat di Badan Perencanaan, Penelitian dan Pengembangan Daerah Kabupaten Natuna telah diselesaikan proses Pemetaan Permendagri Nomor 90 Tahun 2019 tentang Klasifikasi, Kodefikasi dan Nomenklatur Perencanaan Pembangunan dan Keuangan Daerah dengan RPJMD/Renstra Perangkat Daerah Tahun 2016-2021, untuk Perencanaan Pembangunan Tahun 2021.

Hasil dari pemetaan ini, sebagaimana tercantum dalam LAMPIRAN Berita Acara ini, dilakukan dengan memperhatikan hal-hal sebagai berikut :

1. Dasar Hukum Pemetaan yakni Peraturan Menteri Dalam Negeri Nomor 70 Tahun 2019 tentang Sistem Informasi Pemerintahan Daerah, Peraturan Menteri Dalam Negeri Nomor 90 Tahun 2019 tentang Klasifikasi, Kodefikasi dan Nomenklatur Perencanaan Pembangunan dan Keuangan Daerah, Peraturan Daerah Kabupaten Natuna Nomor 7 Tahun 2016 tentang Rencana Pembangunan Jangka Menengah Daerah Kabupaten Natuna Tahun 2016-2021, dan Peraturan Bupati Natuna Nomor 61 Tahun 2016 tentang Rencana Strategis (Renstra) Perangkat Daerah Kabupaten Natuna Tahun 2016 - 2021;
2. Hasil Pemetaan ini tidak merubah (mengurangi atau menambah) nomenklatur program, indikator dan target yang terdapat pada RPJMD Kabupaten Natuna Tahun 2016-2021;
3. Hasil Pemetaan ini menjadi bahan acuan dalam Penyusunan RKPD dan KUA-PPAS Tahun 2021;

Demikian berita acara ini dibuat untuk digunakan sebagaimana mestinya.

Ranai, 13 Desember 2019

| | |
|---|---|
| Kepala Badan Perencanaan, Penelitian dan Pengembangan Daerah Kabupaten Natuna | Kepala Dinas Pemadam Kebakaran Kabupaten Natuna |
| MOESTOFA ALBAKRY, SE | SYAWAL, SE |
| NIP. 19731030 200012 1 003 | NIP. 19711208 200012 1 002 |

LAMPIRAN : Berita Acara Hasil Pemetaan PERMENDAGRI NO. 90 TAHUN 2019
NOMOR : 050.13/BPSD-SBT/XII/433/2019
TANGGAL : 13 DESEMBER 2019

# HASIL PEMETAAN PERMENDAGRI NO. 90 TAHUN 2019 TENTANG KLASIFIKASI, KODEFIKASI DAN NOMENKLATUR PERENCANAAN PEMBANGUNAN DAN KEUANGAN DAERAH DENGAN RPJMD/RENSTRA PERANGKAT DAERAH TAHUN 2016-2021

NAMA PD : DINAS PEMADAM KEBAKARAN

| KODE PROGRAM_13 | NAMA PROGRAM_13 | KODE KEGIATAN | NAMA KEGIATAN_13 | KODE PROGRAM | NAMA PROGRAM_90 | KODE KEGIATAN | NAMA KEGIATAN_90 | KODE SUB KEGIATAN | NAMA SUB KEGIATAN_90 |
|---|---|---|---|---|---|---|---|---|---|
| 1 | Program Pelayanan Administrasi Perkantoran | 01.01. | Penyediaan jasa surat menyurat | 1 | PROGRAM PENUNJANG URUSAN PEMERINTAHAN | 01.2.03. | Administrasi Umum | 01.2.03.001. | Penyediaan Jasa Surat Menyurat |
| | | 01.02. | Penyediaan jasa komunikasi, sumber daya air dan listrik | | | 01.2.03. | Administrasi Umum | 01.2.03.002. | Penyediaan Jasa Komunikasi, Sumber Daya Air dan Listrik |
| | | 01.08. | Penyediaan jasa kebersihan kantor | | | 01.2.03. | Administrasi Umum | 01.2.03.008. | Penyediaan Jasa Kebersihan Kantor |
| | | 01.10. | Penyediaan alat tulis kantor | | | 01.2.03. | Administrasi Umum | 01.2.03.010. | Penyediaan Alat Tulis Kantor |
| | | 01.11. | Penyediaan barang cetakan dan penggandaan | | | 01.2.03. | Administrasi Umum | 01.2.03.011. | Penyediaan Barang Cetakan dan Penggandaan |
| | | 01.13. | Penyediaan perlatan dan perlengkapan kantor | | | 01.2.03. | Administrasi Umum | 01.2.03.013. | Penyediaan Peralatan dan Perlengkapan Kantor |
| | | 01.15. | Penyediaan bahan bacaan dan peraturan perundang-undangan | | | 01.2.03. | Administrasi Umum | 01.2.03.015. | Penyediaan Bahan Bacaan dan Peraturan Perundang-Undangan |
| | | 01.17. | Penyediaan makanan dan minuman | | | 01.2.03. | Administrasi Umum | 01.2.03.017. | Penyediaan Makanan dan Minuman |
| | | 01.18. | Rapat-rapat koordinasi dan konsultasi keluar daerah | | | 01.2.03. | Administrasi Umum | 01.2.03.018. | Rapat-Rapat Koordinasi dan Konsultasi Ke Luar Daerah |
| | | 01.19. | Penyediaan jasa tenaga pendukung administrasi/teknis perkantoran | | | 01.2.02. | Administrasi Keuangan | 01.2.02.007. | Penyediaan Jasa Administrasi Keuangan |
| | | 01.19. | Penyediaan jasa tenaga pendukung administrasi/teknis perkantoran | | | 01.2.02. | Administrasi Keuangan | 01.2.02.001. | Penyediaan Gaji dan Tunjangan ASN |
| | | 01.20. | Rapat-rapat koordinasi dalam daerah | | | | | | |
| 2 | Program Peningkatan Sarana dan Prasarana Aparatur | 02.05. | Pengadaan kendaraan dinas/operasional | 1 | PROGRAM PENUNJANG URUSAN PEMERINTAHAN | 01.2.03. | Administrasi Umum | 01.2.03.020. | Pengadaan Kendaraan Dinas/Operasional |
| | | 02.22. | Pemeliharaan rutin/berkala gedung kantor | | | 01.2.03. | Administrasi Umum | 01.2.03.028. | Pemeliharaan Rutin/Berkala Gedung Kantor |
| | | 02.24. | Pemeliharaan rutin/berkala kendaraan dinas/operasional | | | 01.2.03. | Administrasi Umum | 01.2.03.030. | Pemeliharaan Rutin/Berkala Kendaraan Dinas/Operasional |
| | | 02.30. | Pemeliharaan rutin/berkala peralatan dan perlengkapan kantor | | | 01.2.03. | Administrasi Umum | 01.2.03.032. | Pemeliharaan Rutin/Berkala Perlengkapan Gedung Kantor |
| 3 | Program Peningkatan Disiplin Aparatur | 03.02. | Pengadaan pakaian dinas beserta kelengkapannya | 1 | PROGRAM PENUNJANG URUSAN PEMERINTAHAN | 01.2.04. | Peningkatan Disiplin dan Kapasitas Sumber Daya Aparatur | 01.2.04.002. | Pengadaan Pakaian Dinas Beserta Perlengkapannya |
| | | 03.03. | Pengadaan pakaian kerja lapangan | | | 01.2.04. | Peningkatan Disiplin dan Kapasitas Sumber Daya Aparatur | 01.2.04.003. | Pengadaan Pakaian Kerja Lapangan |
| 5 | Program Peningkatan Kapasitas Sumber Daya Aparatur | 05.04. | Kursus dan peningkatan keterampilan aparatur | 1 | PROGRAM PENUNJANG URUSAN PEMERINTAHAN | 01.2.04. | Peningkatan Disiplin dan Kapasitas Sumber Daya Aparatur | 01.2.04.011. | Bimbingan Teknis Implementasi Peraturan Perundang-Undangan |
| | | 05.06. | Pendidikan/Pelatihan kebakaran dan penanggulangan bencana | | | 01.2.04. | Peningkatan Disiplin dan Kapasitas Sumber Daya Aparatur | 01.2.04.009. | Pendidikan dan Pelatihan Formal |
| 8 | Program Peningkatan Pengembangan Sistem Pelaporan Capaian Kinerja dan Keuangan | 08.01. | Penyusunan laporan capaian kinerja dan ikhtisar realisasi kinerja SKPD | 1 | PROGRAM PENUNJANG URUSAN PEMERINTAHAN | 01.2.02. | Administrasi Keuangan | 01.2.01.006. | Penyusunan Laporan Capaian Kinerja dan Ikhtisar Realisasi Kinerja Skpd |
| 19 | Program Peningkatan Keselamatan, Pencegahan, Pengendalian dan Penanggulangan Bahaya Kebakaran | 19.01. | Pencegahan dan pengendalian bahaya kebakaran | 4 | PROGRAM PENANGGULANGAN KEBAKARAN | 04.2.01. | Pencegahan, Pengendalian, Pemadaman, Penyelamatan, dan Penanganan Bahan Berbahaya dan Beracun Kebakaran Dalam Daerah Kabupaten/Kota | 04.2.01.002. | Pemadaman dan Pengendalian Kebakaran Dalam Daerah Kabupaten/Kota |
| | | 19.08. | Pengadaan sarana dan prasarana pencegahan bahaya kebakaran dan penanggulangan bencana | 1 | PROGRAM PENUNJANG URUSAN PEMERINTAHAN | 01.2.03. | Administrasi Umum | 01.2.03.020. | Pengadaan Kendaraan Dinas/Operasional |
| | | 19.14. | Peningkatan Peran Serta Masyarakat Dalam Pencegahan dan Pengendalian Kebakaran | 4 | PROGRAM PENANGGULANGAN KEBAKARAN | 04.2.04. | Pemberdayaan Masyarakat Dalam Pencegahan Kebakaran | 04.2.04.001. | Pemberdayaan Masyarakat Dalam Pencegahan dan Penanggulangan Kebakaran, Melalui Sosialisasi dan Edukasi Masyarakat |
| | | 19.16 | Penyusunan norma, standar, prosedur, dan manual pencegahan bahaya kebakaran | 3 | PROGRAM PENANGGULANGAN BENCANA | 03.2.04. | Penataan Sistem Dasar Penanggulangan Bencana | 03.2.04.001. | Penyusunan Regulasi Penanggulangan Bencana Kabupaten/Kota |

| KODE PROGRAM_13 | NAMA PROGRAM_13 | KODE KEGIATAN | NAMA KEGIATAN_13 | KODE PROGRAM | NAMA PROGRAM_90 | KODE KEGIATAN | NAMA KEGIATAN_90 | KODE SUB KEGIATAN | NAMA SUB KEGIATAN_90 |
|---|---|---|---|---|---|---|---|---|---|
| 25 | Program pencegahan diri dan penanggulangan korban bencana | 25.01. | pelatihan pengenalan diri penanggulangan bencana masyarakat dan generasi muda | 3 | PROGRAM PENANGGULANGAN BENCANA | 03.2.02. | Pelayanan Pencegahan dan Kesiapsiagaan Terhadap Bencana | 03.2.02.002. | Pelatihan Pencegahan dan Mitigasi Bencana Kabupaten/Kota |
| | | 25.02. | pengadaan sarana dan prasarana evakuasi bencana alam | | | 03.2.02. | Pelayanan Pencegahan dan Kesiapsiagaan Terhadap Bencana | 03.2.02.003. | Pengendalian Operasi dan Penyediaan Sarana Prasarana Kesiapsiagaan Terhadap Bencana Kabupaten/Kota |
| | | 25.03. | Pembentukan Relawan Tanggap Darurat | | | 03.2.02. | Pelayanan Pencegahan dan Kesiapsiagaan Terhadap Bencana | 03.2.02.008. | Pengembangan Kapasitas Tim Reaksi Cepat (TRC) Bencana Kabupaten/Kota |
| | | 25.06. | pendataan penyusunan dan pemetaan daerah rawan bencana | | | 03.2.02. | Pelayanan Pencegahan dan Kesiapsiagaan Terhadap Bencana | 03.2.02.001. | Penyusunan Rencana Penanggulangan Bencana Kabupaten/Kota |
| | | 25.06. | Operasi kedaruratan bencana | | | 03.2.03. | Pelayanan Penyelamatan dan Evakuasi Korban Bencana | 03.2.03.002. | Respon Cepat Darurat Bencana Kabupaten/Kota |

Kepala Badan Perencanaan, Penelitian dan Pengembangan Daerah Kabupaten Natuna

MOESTOFA ALBAKRY, SE
NIP 19731030 200012 1 003

Ranai, 13 Desember 2019
Kepala Dinas Penanggulangan Kebakaran Kabupaten Natuna

SWANDI, SE
NIP 19711208 200012 1 002

**PEMERINTAH KABUPATEN NATUNA**
**BADAN PERENCANAAN, PENELITIAN DAN PENGEMBANGAN DAERAH**
Jl. Batu Sisir – Bukit Arai Gedung Baru Lt. I dan II
Telp. 0773-31093 Fax. 0773-31554
**RANAI**

**BERITA ACARA**

**HASIL PEMETAAN PERMENDAGRI NOMOR 90 TAHUN 2019 TENTANG KLASIFIKASI, KODEFIKASI DAN NOMENKLATUR PERENCANAAN PEMBANGUNAN DAN KEUANGAN DAERAH DENGAN RPJMD/RENSTRA PERANGKAT DAERAH TAHUN 2016-2021**

NOMOR : 050.13/BP3D-Set/XII/433/2019

Pada hari Senin tanggal Sembilan sampai dengan hari Jumat tanggal Tiga Belas bulan Desember tahun Dua Ribu Sembilan Belas bertempat di Badan Perencanaan, Penelitian dan Pengembangan Daerah Kabupaten Natuna telah diselesaikan proses Pemetaan Permendagri Nomor 90 Tahun 2019 tentang Klasifikasi, Kodefikasi dan Nomenklatur Perencanaan Pembangunan dan Keuangan Daerah dengan RPJMD/Renstra Perangkat Daerah Tahun 2016-2021, untuk Perencanaan Pembangunan Tahun 2021.

Hasil dari pemetaan ini, sebagaimana tercantum dalam LAMPIRAN Berita Acara ini, dilakukan dengan memperhatikan hal-hal sebagai berikut :

1. Dasar Hukum Pemetaan yakni Peraturan Menteri Dalam Negeri Nomor 70 Tahun 2019 tentang Sistem Informasi Pemerintahan Daerah, Peraturan Menteri Dalam Negeri Nomor 90 Tahun 2019 tentang Klasifikasi, Kodefikasi dan Nomenklatur Perencanaan Pembangunan dan Keuangan Daerah, Peraturan Daerah Kabupaten Natuna Nomor 7 Tahun 2016 tentang Rencana Pembangunan Jangka Menengah Daerah Kabupaten Natuna Tahun 2016-2021, dan Peraturan Bupati Natuna Nomor 61 Tahun 2016 tentang Rencana Strategis (Renstra) Perangkat Daerah Kabupaten Natuna Tahun 2016 - 2021;
2. Hasil Pemetaan ini tidak merubah (mengurangi atau menambah) nomenklatur program, indikator dan target yang terdapat pada RPJMD Kabupaten Natuna Tahun 2016-2021;
3. Hasil Pemetaan ini menjadi bahan acuan dalam Penyusunan RKPD dan KUA-PPAS Tahun 2021;

Demikian berita acara ini dibuat untuk digunakan sebagaimana mestinya.

Ranai, 27 Desember 2019

| | |
|---|---|
| Kepala Badan Perencanaan, Penelitian dan Pengembangan Daerah Kabupaten Natuna | Kepala Dinas Sosial Kabupaten Natuna |
| MOESTOFA ALBAKRY, SE | PURYANTI, SP |
| NIP. 19731030 200012 1 003 | NIP. 19750706 200003 2 008 |

LAMPIRAN : BERITA ACARA HASIL PEMETAAN PERMENDAGRI NO. 90 TAHUN 2019
NOMOR : 000.13/BPSD-Bwi/XII/481/2019
TANGGAL : 13 Desember 2019

# HASIL PEMETAAN PERMENDAGRI NO. 90 TAHUN 2019 TENTANG KLASIFIKASI, KODEFIKASI DAN NOMENKLATUR PERENCANAAN PEMBANGUNAN DAN KEUANGAN DAERAH DENGAN RPJMD/RENSTRA PERANGKAT DAERAH TAHUN 2016-2021

NAMA PD : DINAS SOSIAL

| KODE PROGRAM | NAMA PROGRAM_13 | KODE KEGIATAN | NAMA KEGIATAN_13 | KODE PROGRAM_90 | NAMA PROGRAM _90 | KODE KEGIATAN_90 | NAMA KEGIATAN_90 | KODE SUB KEGIATAN | NAMA SUB KEGIATAN_90 |
|---|---|---|---|---|---|---|---|---|---|
| 1 | Program Pelayanan Administrasi Perkantoran | 01.01. | Penyediaan jasa surat menyurat | 1 | PROGRAM PENUNJANG URUSAN PEMERINTAHAN | 01.2.03. | Administrasi Umum | 01.2.03.001. | Penyediaan Jasa Surat Menyurat |
| | | 01.02. | Penyediaan jasa komunikasi, sumber daya air dan listrik | | | 01.2.03. | Administrasi Umum | 01.2.03.002. | Penyediaan Jasa Komunikasi, Sumber Daya Air dan Listrik |
| | | 01.06. | Penyediaan jasa kebersihan kantor | | | 01.2.03. | Administrasi Umum | 01.2.03.006. | Penyediaan Jasa Kebersihan Kantor |
| | | 01.10. | Penyediaan alat tulis kantor | | | 01.2.03. | Administrasi Umum | 01.2.03.010. | Penyediaan Alat Tulis Kantor |
| | | 01.11. | Penyediaan barang cetakan dan penggandaan | | | 01.2.03. | Administrasi Umum | 01.2.03.011. | Penyediaan Barang Cetakan dan Penggandaan |
| | | 01.14. | Penyediaan perabotan dan perlengkapan kantor | | | 01.2.03. | Administrasi Umum | 01.2.03.015. | Penyediaan Perabotan dan Perlengkapan Kantor |
| | | 01.15. | Penyediaan bahan bacaan dan peraturan perundang-undangan | | | 01.2.03. | Administrasi Umum | 01.2.03.016. | Penyediaan Bahan Bacaan dan Peraturan Perundang-Undangan |
| | | 01.17. | Penyediaan makanan dan minuman | | | 01.2.03. | Administrasi Umum | 01.2.03.017. | Penyediaan Makanan dan Minuman |
| | | 01.18. | Rapat-rapat koordinasi dan konsultasi keluar daerah | | | 01.2.03. | Administrasi Umum | 01.2.03.018. | Rapat-Rapat Koordinasi dan Konsultasi Ke Luar Daerah |
| | | 01.19. | Penyediaan jasa tenaga pendukung administrasi/teknis perkantoran | | | 01.2.03. | Administrasi Keuangan | 01.2.03.027. | Penyediaan Jasa Administrasi Keuangan |
| | | 01.19. | Penyediaan jasa tenaga pendukung administrasi/teknis perkantoran | | | 01.2.03. | Administrasi Keuangan | 01.2.03.001. | Penyediaan Gaji dan Tunjangan ASN |
| 2 | Program Peningkatan Sarana dan Prasarana Aparatur | 02.06. | Pengadaan kendaraan dinas/operasional | 1 | PROGRAM PENUNJANG URUSAN PEMERINTAHAN | 01.2.03. | Administrasi Umum | 01.2.03.020. | Pengadaan Kendaraan Dinas/Operasional |
| | | 02.22. | Pemeliharaan rutin/berkala gedung kantor | | | 01.2.03. | Administrasi Umum | 01.2.03.028. | Pemeliharaan Rutin/Berkala Gedung Kantor |
| | | 02.24. | Pemeliharaan rutin/berkala kendaraan dinas/operasional | | | 01.2.03. | Administrasi Umum | 01.2.03.030. | Pemeliharaan Rutin/Berkala Kendaraan Dinas/Operasional |
| | | 02.58. | Pemeliharaan rutin/berkala peralatan dan perlengkapan kantor | | | 01.2.03. | Administrasi Umum | 01.2.03.046. | Pemeliharaan Rutin/Berkala Peralatan Gedung Kantor |
| 3 | Program Peningkatan Disiplin Aparatur | 03.02. | Pengadaan pakaian dinas beserta kelengkapannya | 1 | PROGRAM PENUNJANG URUSAN PEMERINTAHAN | 01.2.04. | Peningkatan Disiplin dan Kapasitas Sumber Daya Aparatur | 01.2.04.002. | Pengadaan Pakaian Dinas Beserta Perlengkapannya |
| | | 03.05. | Pengadaan pakaian khusus hari-hari tertentu | | | 01.2.04. | Peningkatan Disiplin dan Kapasitas Sumber Daya Aparatur | 01.2.04.005. | Pengadaan Pakaian Khusus Hari-Hari Tertentu |
| 5 | Program Peningkatan Kapasitas Sumber Daya Aparatur | 05.04. | Kursus dan peningkatan keterampilan aparatur | 1 | PROGRAM PENUNJANG URUSAN PEMERINTAHAN | 01.2.04. | Peningkatan Disiplin dan Kapasitas Sumber Daya Aparatur | 01.2.04.011. | Bimbingan Teknis Implementasi Peraturan Perundang-Undangan |
| 8 | Program Peningkatan Pengembangan Sistem Pelaporan Capaian Kinerja dan Keuangan | 06.01. | Penyusunan laporan capaian kinerja dan ikhtisar realisasi kinerja SKPD | 1 | PROGRAM PENUNJANG URUSAN PEMERINTAHAN | 01.2.01. | Perencanaan dan Evaluasi Kinerja Perangkat Daerah | 01.2.01.001. | Penyusunan Renstra dan Renja Perangkat Daerah |
| 8 | Program Peningkatan Pengembangan Sistem Pelaporan Capaian Kinerja dan Keuangan | 06.03. | Pemrosesan laporan capaian kinerja dan ikhtisar realisasi kinerja SKPD | | | 01.2.02. | Administrasi Keuangan | 01.2.02.006. | Penyusunan Laporan Capaian Kinerja dan Ikhtisar Realisasi Kinerja SKPD |
| 11 | Program pemberdayaan Fakir Miskin, Komunitas Adat Terpencil (KAT) dan Penyandang Masalah Kesejahteraan Sosial (PMKS) lainnya | 15.07. | Pemberdayaan sosial fakir miskin melalui bantuan langsung masyarakat (BLM) untuk kelompok usaha bersama (KUBE) | 4 | PROGRAM REHABILITASI SOSIAL | 04.2.01. | Rehabilitasi Sosial Penyandang Masalah Kesejahteraan Sosial (PMKS) Lainnya Bukan Korban HIV/AIDS dan Napza di Luar Panti Sosial | 04.2.01.011. | Pemberian Pelatihan Pendampingan Keluarga |
| | | 15.13. | Pendataan penyandang masalah kesejahteraan sosial (PMKS) | 5 | PROGRAM PERLINDUNGAN DAN JAMINAN SOSIAL | 05.2.01. | Pengelolaan Data Fakir Miskin Cakupan Daerah Kabupaten/Kota | 05.2.01.001. | Pendataan Fakir Miskin Cakupan Daerah Kabupaten/Kota |
| | | 15.10. | Pendataan penyandang masalah kesejahteraan sosial (PMKS) | | | 05.2.01. | Pengelolaan Data Fakir Miskin Cakupan Daerah Kabupaten/Kota | 05.2.01.002. | Pengelolaan Data Fakir Miskin Cakupan Daerah Kabupaten/Kota |
| | | 15.12. | Bagiatan Pemberian santunan dan bantuan pada PMKS | 6 | PROGRAM PENANGANAN BENCANA | 06.2.01. | Perlindungan Sosial Korban Bencana Alam dan Sosial Kabupaten/Kota | 06.2.01.004. | Penanganan Khusus Bagi Kelompok Rentan |
| | | 15.09. | Pembinaan dan pendampingan sosial untuk KUBE berkembang | | | | | | |
| | | 15.04. | Pengadaan sarana dan prasarana pendukung usaha bagi keluarga miskin | | | | | | |
| | | 15.03. | Pelatihan keterampilan berusaha bagi keluarga miskin | | | | | | |
| | | 15.15. | Pendamping Program Usaha Ekonomi Produktif (UEP) dan Program Keluarga Harapan (PKH) | | | | | | |
| 16 | Program Pengurusan Kelembagaan Pengarusutamaan Gender dan Anak | 16.03. | Fasilitasi pengembangan pusat pelayanan terpadu pemberdayaan perempuan (PTPTP) | 2 | PROGRAM PEMBERDAYAAN SOSIAL | 02.2.03. | Pengembangan Potensi Sumber Kesejahteraan Sosial Daerah Kabupaten/Kota | 02.2.03.001. | Peningkatan Kemampuan Sumberdaya Manusia dan Penguatan Lembaga Konsultasi Kesejahteraan Keluarga (LKK) |
| 16 | Program pelayanan dan rehabilitasi kesejahteraan sosial | 16.02. | Peningkatan kualitas pelayanan sarana, dan prasarana rehabilitasi kesejahteraan sosial bagi PMKS | 4 | PROGRAM REHABILITASI SOSIAL | 04.2.01. | Rehabilitasi Sosial Dasar Penyandang Disabilitas Terlantar, Anak Terlantar, Lanjut Usia Terlantar, Serta Gelandangan Pengemis di Luar Panti Sosial | 04.2.01.001. | Penyediaan Permakanan |
| | | 16.05. | Pengembangan kebijakan tentang akses sarana dan prasarana publik bagi penyandang cacat dan lansia | | | 04.2.01. | Rehabilitasi Sosial Dasar Penyandang Disabilitas Terlantar, Anak Terlantar, Lanjut Usia Terlantar, Serta Gelandangan Pengemis di Luar Panti Sosial | 04.2.01.002. | Penyediaan Sandang |
| | | 16.02. | Peningkatan kualitas pelayanan sarana, dan prasarana rehabilitasi kesejahteraan sosial bagi PMKS | | | 04.2.01. | Rehabilitasi Sosial Dasar Penyandang Disabilitas Terlantar, Anak Terlantar, Lanjut Usia Terlantar, Serta Gelandangan Pengemis di Luar Panti Sosial | 04.2.01.003. | Penyediaan Alat Bantu |
| | | 16.02. | Peningkatan kualitas pelayanan sarana, dan prasarana rehabilitasi kesejahteraan sosial bagi PMKS | | | 04.2.01. | Rehabilitasi Sosial Dasar Penyandang Disabilitas Terlantar, Anak Terlantar, Lanjut Usia Terlantar, Serta Gelandangan Pengemis di Luar Panti Sosial | 04.2.01.012. | Pemberian Layanan Rujukan |

| KODE PROGRAM | NAMA PROGRAM_10 | KODE KEGIATAN | NAMA KEGIATAN_10 | KODE PROGRAM_90 | NAMA PROGRAM _90 | KODE KEGIATAN_90 | NAMA KEGIATAN_90 | KODE SUB KEGIATAN | NAMA SUB KEGIATAN_90 |
|---|---|---|---|---|---|---|---|---|---|
| | | 16.14. | Fasilitasi pelayanan kesejahteraan sosial | | | 04.2.02. | Rehabilitasi Sosial Penyandang Masalah Kesejahteraan Sosial (PMKS) Lainnya Bukan Korban HIV/AIDS dan Napza di Luar Panti Sosial | 04.2.02.009. | Fasilitasi Pembuatan Nomor Induk Kependudukan, Akta Kelahiran, Surat Nikah, dan Kartu Identitas Anak |
| | | 16.02. | Pelayanan dan perlindungan sosial, hukum bagi korban eksploitasi, perdagangan perempuan dan anak | | | 04.2.02. | Rehabilitasi Sosial Penyandang Masalah Kesejahteraan Sosial (PMKS) Lainnya Bukan Korban HIV/AIDS dan Napza di Luar Panti Sosial | 04.2.02.012. | Pembuatan Pelayanan Reunifikasi Keluarga |
| | | 16.22. | Pendampingan program beras sejahtera (RASTRA) | 5 | PROGRAM PERLINDUNGAN DAN JAMINAN SOSIAL | 05.2.03. | Pengelolaan Data Fakir Miskin Cakupan Daerah Kabupaten/Kota | 05.2.02.001. | Pendataan Fakir Miskin Cakupan Daerah Kabupaten/Kota |
| | | 16.23. | Pendampingan program beras miskin (RASKIN) | | | 05.2.03. | Pengelolaan Data Fakir Miskin Cakupan Daerah Kabupaten/Kota | 05.2.02.002. | Pengelolaan Data Fakir Miskin Cakupan Daerah Kabupaten/Kota |
| | | 16.18. | Kegiatan pemeliharaan sarana dan prasarana Taman Makam Pahlawan | 7 | PROGRAM PENGELOLAAN TAMAN MAKAM PAHLAWAN | 07.2.01. | Pemeliharaan Taman Makam Pahlawan Nasional Kabupaten/Kota | 07.2.01.001. | Rehabilitasi Sarana dan Prasarana Taman Makam Pahlawan Nasional Kabupaten/Kota |
| | | 16.18. | Kegiatan pemeliharaan sarana dan prasarana Taman Makam Pahlawan | | | 07.2.01. | Pemeliharaan Taman Makam Pahlawan Nasional Kabupaten/Kota | 07.2.01.002. | Pemeliharaan Taman Makam Pahlawan Nasional Kabupaten/Kota |
| | | 16.18. | Kegiatan pemeliharaan sarana dan prasarana Taman Makam Pahlawan | | | 07.2.01. | Pemeliharaan Taman Makam Pahlawan Nasional Kabupaten/Kota | 07.2.01.003. | Pengamanan Taman Makam Pahlawan Nasional Kabupaten/Kota |
| | | 16.19. | Kegiatan Pembangunan sarana dan prasarana panti sosial | | | | | | |
| 21. | Program Pemberdayaan Kelembagaan Kesejahteraan sosial | 21.07. | Pendidikan dan pelatihan bagi pekerja sosial masyarakat karang taruna | 2 | PROGRAM PEMBERDAYAAN SOSIAL | 02.2.04. | Pengembangan Potensi Sumber Kesejahteraan Sosial Daerah Kabupaten/Kota | 02.2.03.001. | Peningkatan Kemampuan Potensi Pekerja Sosial Masyarakat Kewenangan Kabupaten/Kota |
| | | 21.08. | Pembentukan dan pembinaan pekerja dan sumber kesejahteraan sosial (PSKS) | | | 02.2.04. | Pengembangan Potensi Sumber Kesejahteraan Sosial Daerah Kabupaten/Kota | 02.2.04.004. | Peningkatan Kemampuan Potensi Sumber Kesejahteraan Sosial Kewenangan Kabupaten/Kota |
| | | 21.03. | Peningkatan kualitas SDM kesejahteraan sosial masyarakat | 4 | PROGRAM REHABILITASI SOSIAL | 04.2.02. | Rehabilitasi Sosial Penyandang Masalah Kesejahteraan Sosial (PMKS) Lainnya Bukan Korban HIV/AIDS dan Napza di Luar Panti Sosial | 04.2.02.008. | Pemberian Bimbingan Sosial Kepada Keluarga Penyandang Disabilitas Terlantar, Anak Terlantar, Lanjut Usia Terlantar, Serta Gelandangan Pengemis dan Masyarakat |
| | | 21.09. | Pembinaan dan pemantapan TAGANA dan anggota kampung siaga bencana (KSB) | 6 | PROGRAM PENANGANAN BENCANA | 06.2.01. | Perlindungan Sosial Korban Bencana Alam dan Sosial Kabupaten/Kota | 06.2.01.001. | Penyediaan Makanan |
| | | 21.09. | Pembinaan dan pemantapan TAGANA dan anggota kampung siaga bencana (KSB) | | | 06.2.01. | Perlindungan Sosial Korban Bencana Alam dan Sosial Kabupaten/Kota | 06.2.01.002. | Penyediaan Sandang |
| | | 21.09. | Pembinaan dan pemantapan TAGANA dan anggota kampung siaga bencana (KSB) | | | 06.2.01. | Perlindungan Sosial Korban Bencana Alam dan Sosial Kabupaten/Kota | 06.2.01.003. | Penyediaan Tempat Penampungan Pengungsi |
| | | 21.09. | Pembinaan dan pemantapan TAGANA dan anggota kampung siaga bencana (KSB) | | | 06.2.01. | Perlindungan Sosial Korban Bencana Alam dan Sosial Kabupaten/Kota | 06.2.01.005. | Pelayanan Dukungan Psikososial |
| | | 21.09. | Pembinaan dan pemantapan TAGANA dan anggota kampung siaga bencana (KSB) | | | 06.2.02. | Penyelenggaraan Pemberdayaan Masyarakat Terhadap Kesiapsiagaan Bencana Kabupaten/Kota | 06.2.02.001. | Koordinasi, Sosialisasi dan Pelaksanaan Kampung Siaga Bencana |
| | | 21.09. | Pembinaan dan pemantapan TAGANA dan anggota kampung siaga bencana (KSB) | | | 06.2.02. | Penyelenggaraan Pemberdayaan Masyarakat Terhadap Kesiapsiagaan Bencana Kabupaten/Kota | 06.2.02.002. | Koordinasi, Sosialisasi dan Pelaksanaan Taruna Siaga Bencana |
| | | 21.01. | Peningkatan peran aktif masyarakat dan dunia usaha | | | | | | |
| | | 21.03. | Peningkatan kualitas SDM kesejahteraan sosial masyarakat | | | | | | |

Kepala Badan Perencanaan, Penelitian dan Pengembangan Daerah Kabupaten Natuna

MOESTOFA ALBAKRY, SE
NIP. 19731030 200012 1 003

Ranai, 27 Desember 2019

Kepala Dinas Sosial
Kabupaten Natuna

PURYANTI, SP
NIP. 19750706 200003 2 008

**PEMERINTAH KABUPATEN NATUNA**
**BADAN PERENCANAAN, PENELITIAN DAN PENGEMBANGAN DAERAH**
Jl. Batu Sisir – Bukit Arai Gedung Baru Lt. I dan II
Telp. 0773-31093 Fax. 0773-31554
**R A N A I**

**BERITA ACARA**

**HASIL PEMETAAN PERMENDAGRI NOMOR 90 TAHUN 2019 TENTANG KLASIFIKASI, KODEFIKASI DAN NOMENKLATUR PERENCANAAN PEMBANGUNAN DAN KEUANGAN DAERAH DENGAN RPJMD/RENSTRA PERANGKAT DAERAH TAHUN 2016-2021**

NOMOR : 050.13/BP3D-Set/XII/433/2019

Pada hari Senin tanggal Sembilan sampai dengan hari Jumat tanggal Tiga Belas bulan Desember tahun Dua Ribu Sembilan Belas bertempat di Badan Perencanaan, Penelitian dan Pengembangan Daerah Kabupaten Natuna telah diselesaikan proses Pemetaan Permendagri Nomor 90 Tahun 2019 tentang Klasifikasi, Kodefikasi dan Nomenklatur Perencanaan Pembangunan dan Keuangan Daerah dengan RPJMD/Renstra Perangkat Daerah Tahun 2016-2021, untuk Perencanaan Pembangunan Tahun 2021.

Hasil dari pemetaan ini, sebagaimana tercantum dalam LAMPIRAN Berita Acara ini, dilakukan dengan memperhatikan hal-hal sebagai berikut :

1. Dasar Hukum Pemetaan yakni Peraturan Menteri Dalam Negeri Nomor 70 Tahun 2019 tentang Sistem Informasi Pemerintahan Daerah, Peraturan Menteri Dalam Negeri Nomor 90 Tahun 2019 tentang Klasifikasi, Kodefikasi dan Nomenklatur Perencanaan Pembangunan dan Keuangan Daerah, Peraturan Daerah Kabupaten Natuna Nomor 7 Tahun 2016 tentang Rencana Pembangunan Jangka Menengah Daerah Kabupaten Natuna Tahun 2016-2021, dan Peraturan Bupati Natuna Nomor 61 Tahun 2016 tentang Rencana Strategis (Renstra) Perangkat Daerah Kabupaten Natuna Tahun 2016 - 2021;
2. Hasil Pemetaan ini tidak merubah (mengurangi atau menambah) nomenklatur program, indikator dan target yang terdapat pada RPJMD Kabupaten Natuna Tahun 2016-2021;
3. Hasil Pemetaan ini menjadi bahan acuan dalam Penyusunan RKPD dan KUA-PPAS Tahun 2021;

Demikian berita acara ini dibuat untuk digunakan sebagaimana mestinya.

Ranai, 13 Desember 2019

| | |
|---|---|
| Kepala Badan Perencanaan, Penelitian dan Pengembangan Daerah Kabupaten Natuna | Kepala Dinas Tenaga Kerja dan Transmigrasi Kabupaten Natuna |
| MOESTOFA ALBAKRY, SE | HUSSAINI, S. IP |
| NIP. 19731030 200012 1 003 | NIP. 19640806 199103 1 018 |

LAMPIRAN : Berita Acara Hasil Pemetaan PERMENDAGRI NO. 90 TAHUN 2019
NOMOR : 050.15/BPSD-SET/XII/431/2019
TANGGAL : 13 DESEMBER 2019

# HASIL PEMETAAN PERMENDAGRI NO. 90 TAHUN 2019 TENTANG KLASIFIKASI, KODEFIKASI DAN NOMENKLATUR PERENCANAAN PEMBANGUNAN DAN KEUANGAN DAERAH DENGAN RPJMD/RENSTRA PERANGKAT DAERAH TAHUN 2016-2021

NAMA PD : DINAS TENAGA KERJA DAN TRANSMIGRASI

| KODE PROGRAM_13 | NAMA PROGRAM_13 | KODE KEGIATAN | NAMA KEGIATAN_13 | KODE PROGRAM | NAMA PROGRAM_90 | KODE KEGIATAN | NAMA KEGIATAN_90 | KODE SUB KEGIATAN | NAMA SUB KEGIATAN_90 |
|---|---|---|---|---|---|---|---|---|---|
| 1 | Program Pelayanan Administrasi Perkantoran | 01.01. | Penyediaan jasa surat menyurat | 1 | PROGRAM PENUNJANG URUSAN PEMERINTAHAN | 01.2.03. | Administrasi Umum | 01.2.03.001. | Penyediaan Jasa Surat Menyurat |
| | | 01.02. | Penyediaan jasa komunikasi, sumber daya air dan listrik | | | 01.2.03. | Administrasi Umum | 01.2.03.002. | Penyediaan Jasa Komunikasi, Sumber Daya Air dan Listrik |
| | | 01.08. | Penyediaan jasa kebersihan kantor | | | 01.2.03. | Administrasi Umum | 01.2.03.008. | Penyediaan Jasa Kebersihan Kantor |
| | | 01.10. | Penyediaan alat tulis kantor | | | 01.2.03. | Administrasi Umum | 01.2.03.010. | Penyediaan Alat Tulis Kantor |
| | | 01.11. | Penyediaan barang cetakan dan penggandaan | | | 01.2.03. | Administrasi Umum | 01.2.03.011. | Penyediaan Barang Cetakan dan Penggandaan |
| | | 01.12. | Penyediaan komponen instalasi listrik/penerangan bangunan kantor | | | 01.2.03. | Administrasi Umum | 01.2.03.012. | Penyediaan Komponen Instalasi Listrik/Penerangan Bangunan Kantor |
| | | 01.13. | Penyediaan peralatan dan perlengkapan kantor | | | 01.2.03. | Administrasi Umum | 01.2.03.013. | Penyediaan Peralatan dan Perlengkapan Kantor |
| | | 01.15. | Penyediaan bahan bacaan dan peraturan perundang-undangan | | | 01.2.03. | Administrasi Umum | 01.2.03.015. | Penyediaan Bahan Bacaan dan Peraturan Perundang-Undangan |
| | | 01.17. | Penyediaan makanan dan minuman | | | 01.2.03. | Administrasi Umum | 01.2.03.017. | Penyediaan Makanan dan Minuman |
| | | 01.18. | Rapat-rapat koordinasi dan konsultasi keluar daerah | | | 01.2.03. | Administrasi Umum | 01.2.03.018. | Rapat-Rapat Koordinasi dan Konsultasi Ke Luar Daerah |
| | | 01.19. | Penyediaan jasa tenaga pendukung administrasi/teknis perkantoran | | | 01.2.02. | Administrasi Keuangan | 01.2.03.007. | Penyediaan Jasa Administrasi Keuangan |
| | | 01.19. | Penyediaan jasa tenaga pendukung administrasi/teknis perkantoran | | | 01.2.02. | Administrasi Keuangan | 01.2.02.001. | Penyediaan Gaji dan Tunjangan ASN |
| | | 01.20. | Rapat-rapat koordinasi dalam daerah | | | | | | |
| 2 | Program Peningkatan Sarana dan Prasarana Aparatur | 02.17. | Pembangunan tempat parkir dan halaman kantor | | | | | | |
| 2 | Program Peningkatan Sarana dan Prasarana Aparatur | 02.24. | Pemeliharaan rutin/berkala kendaraan dinas/operasional | 1 | PROGRAM PENUNJANG URUSAN PEMERINTAHAN | 01.2.03. | Administrasi Umum | 01.2.03.030. | Pemeliharaan Rutin/Berkala Kendaraan Dinas/Operasional |
| | | 02.30. | Pemeliharaan rutin/berkala peralatan dan perlengkapan kantor | | | 01.2.03. | Administrasi Umum | 01.2.03.034. | Pemeliharaan Rutin/Berkala Peralatan Gedung Kantor |
| | | 02.46. | Pembangunan konstruksi sarana penunjang perkantoran | | | | | | |
| 3 | Program Peningkatan Disiplin Aparatur | 03.02. | Pengadaan pakaian dinas beserta kelengkapannya | 1 | PROGRAM PENUNJANG URUSAN PEMERINTAHAN | 01.2.04. | Peningkatan Disiplin dan Kapasitas Sumber Daya Aparatur | 01.2.04.002. | Pengadaan Pakaian Dinas Beserta Perlengkapannya |
| | | 03.04. | Pengadaan pakaian KORPRI | | | 01.2.04. | Peningkatan Disiplin dan Kapasitas Sumber Daya Aparatur | 01.2.04.004. | Pengadaan Pakaian Korpri |
| 3 | Program Peningkatan Disiplin Aparatur | 03.05. | Pengadaan pakaian khusus hari-hari tertentu | | | | | | |
| 5 | Program Peningkatan Kapasitas Sumber Daya Aparatur | 05.04. | Kursus dan peningkatan ketrampilan aparatur | 1 | PROGRAM PENUNJANG URUSAN PEMERINTAHAN | 01.2.04. | Peningkatan Disiplin dan Kapasitas Sumber Daya Aparatur | 01.2.04.011. | Bimbingan Teknis Implementasi Peraturan Perundang-Undangan |
| 6 | Program Peningkatan Pengembangan Sistem Pelaporan Capaian Kinerja dan Keuangan | 06.01. | Penyusunan laporan capaian kinerja dan ikhtisar realisasi kinerja SKPD | 1 | PROGRAM PENUNJANG URUSAN PEMERINTAHAN | 01.2.02. | Administrasi Keuangan | 01.2.02.006. | Penyusunan Laporan Capaian Kinerja dan Ikhtisar Realisasi Kinerja Skpd |
| | | 06.07. | Penyusunan RENSTRA | | | 01.2.01. | Perencanaan dan Evaluasi Kinerja Perangkat Daerah | 01.2.01.001. | Penyusunan Renstra dan Renja Perangkat Daerah |
| | | 06.10. | Penyusunan laporan keuangan | | | 01.2.02. | Administrasi Keuangan | 01.2.02.009. | Penyusunan Pelaporan Keuangan Akhir Tahun |
| 15 | Program Peningkatan Kualitas dan Produktivitas Tenaga Kerja | 15.03. | Pengadaan peralatan pendidikan dan keterampilan bagi pencari kerja | | | | | | |
| | | 15.04. | Peningkatan profesionalisme tenaga kepelatihan dan instruktur BLK | | | | | | |
| 15 | Program Peningkatan Kualitas dan Produktivitas Tenaga Kerja | 15.06. | Pendidikan dan pelatihan keterampilan bagi pencari kerja | 3 | PROGRAM PELATIHAN KERJA DAN PRODUKTIVITAS TENAGA KERJA | 03.2.01. | Pelaksanaan Pelatihan Berdasarkan Unit Kompetensi | 03.2.01.001. | Proses Pelaksanaan Pendidikan dan Pelatihan Keterampilan Bagi Pencari Kerja Berdasarkan Klaster Kompetensi |
| | | 15.07. | Pemeliharaan rutin/berkala sarana dan prasarana BLK | | | | | | |
| 15 | Program Pengembangan Wilayah Transmigrasi | 15.09. | Sosialisasi program transmigrasi kepada masyarakat dan aparatur desa yang menjadi sasaran rencana pengembangan permukiman transmigrasi | | | | | | |
| | | 15.10. | Survey identifikasi lokasi dan koordinasi rencana pengembangan kawasan transmigrasi | 2 | PROGRAM PERENCANAAN KAWASAN TRANSMIGRASI | 02.2.01. | Penyediaan Tanah Untuk Kawasan Transmigrasi | 02.2.01.004. | Pemantapan Penyediaan Tanah Untuk Kawasan Transmigrasi |

| KODE PROGRAM_13 | NAMA PROGRAM_13 | KODE KEGIATAN | NAMA KEGIATAN_13 | KODE PROGRAM | NAMA PROGRAM_90 | KODE KEGIATAN | NAMA KEGIATAN_90 | KODE SUB KEGIATAN | NAMA SUB KEGIATAN_90 |
|---|---|---|---|---|---|---|---|---|---|
| | | 15.10. | Survey identifikasi lokasi dan koordinasi rencana pengembangan kawasan transmigrasi | 4 | PROGRAM PENGEMBANGAN KAWASAN TRANSMIGRASI | 04.2.01. | Pengembangan Satuan Permukiman pada Tahap Kemandirian | 04.2.01.002. | Penguatan Infrastruktur Sosial, Ekonomi dan Kelembagaan Dalam Rangka Kemandirian Satuan Pemukiman |
| 15 | Program Peningkatan Kualitas dan Produktivitas Tenaga Kerja | 15.11. | Pengadaan sarana dan prasarana BLK | | | | | | |
| 15 | Program Pengembangan Wilayah Transmigrasi | 15.12. | Survey perencanaan kawasan transmigrasi dan koordinasi perencanaan wilayah transmigrasi | | | | | | |
| 15 | Program Peningkatan Kualitas dan Produktivitas Tenaga Kerja | 15.16. | Optimalisasi manajemen BLK | 1 | PROGRAM PENUNJANG URUSAN PEMERINTAHAN | 01.2.03. | Administrasi Umum | 01.2.03.024. | Pengadaan Peralatan Gedung Kantor |
| 17 | Program Perlindungan dan Pengembangan Lembaga Ketenagakerjaan | 17.02. | Fasilitasi penyelesaian prosedur penyelesaian perselisihan hubungan industrial | 5 | PROGRAM HUBUNGAN INDUSTRIAL | 05.2.02. | Pencegahan dan Penyelesaian Perselisihan Hubungan Industrial, Mogok Kerja dan Penutupan Perusahaan di Daerah Kabupaten/Kota | 05.2.02.002. | Penyelesaian Perselisihan Hubungan Industrial, Mogok Kerja, dan Penutupan Perusahaan yang Berakibat/Berdampak Pada Kepentingan di 1 (Satu) Daerah Kabupaten/Kota |
| | | 17.04. | Sosialisasi berbagai peraturan pelaksanaan tentang ketenagakerjaan | 1 | PROGRAM PENUNJANG URUSAN PEMERINTAHAN | 01.2.04. | Peningkatan Disiplin dan Kapasitas Sumber Daya Aparatur | 01.2.04.011. | Bimbingan Teknis Implementasi Peraturan Perundang-Undangan |
| | | 17.06. | Survey kebutuhan hidup layak untuk penetapan pendapatan dan upah tenaga kerja | | | | | | |
| | | 17.10. | Pembinaan ketenagakerjaan | | | | | | |
| | | 17.11. | Koordinasi dan Sinkronisasi Program Kegiatan Dewan Pengupahan dalam menetapkan Upah Minimum Kabupaten Natuna | 5 | PROGRAM HUBUNGAN INDUSTRIAL | 05.2.02. | Pencegahan dan Penyelesaian Perselisihan Hubungan Industrial, Mogok Kerja dan Penutupan Perusahaan di Daerah Kabupaten/Kota | 05.2.02.001. | Pencegahan Perselisihan Hubungan Industrial, Mogok Kerja, dan Penutupan Perusahaan yang Berakibat/Berdampak Pada Kepentingan di 1 (Satu) Daerah Kabupaten/Kota |
| 18 | Program Peningkatan Kesempatan Kerja | 18.01. | Penyebarluasan informasi bursa kerja | 4 | PROGRAM PENEMPATAN TENAGA KERJA | 04.2.03. | Pengelolaan Informasi Pasar Kerja | 04.2.03.001. | Pemeliharaan dan Operasional Aplikasi Informasi Pasar Kerja Online |
| | | 18.02. | Fasilitasi Peluang kesempatan kerja | | | | | | |
| | | 18.03. | Penyusunan Perencanaan Tenaga Kerja | 2 | PROGRAM PERENCANAAN TENAGA KERJA | 02.2.01. | Penyusunan Rencana Tenaga Kerja (RTK) | 02.2.01.001. | Penyusunan Rencana Tenaga Kerja Makro |
| | | 18.04. | Monitoring evaluasi dan pelaporan | 4 | PROGRAM PENEMPATAN TENAGA KERJA | 04.2.03. | Pengelolaan Informasi Pasar Kerja | 04.2.03.002. | Pelayanan dan Penyediaan Informasi Pasar Kerja Online |
| | | 18.05. | Penyusunan peraturan perundang undangan ketenagakerjaan | | | | | | |
| | | 18.06. | Pengembangan Keterampilan dan wirausaha tenaga kerja mandiri | | | 04.2.01. | Pelayanan Antar Kerja di Daerah Kabupaten/Kota | 04.2.01.003. | Penyuluhan dan Bimbingan Jabatan Bagi Pencari Kerja |
| | | 18.07. | Terapan Teknologi Tepat Guna (TTG) | | | 04.2.01. | Pelayanan Antar Kerja di Daerah Kabupaten/Kota | 04.2.01.003. | Penyuluhan dan Bimbingan Jabatan Bagi Pencari Kerja |
| | | | | 1 | PROGRAM PENUNJANG URUSAN PEMERINTAHAN | 01.2.03. | Administrasi Umum | 01.2.03.024. | Pengadaan Peralatan Gedung Kantor |
| | | | | 1 | PROGRAM PENUNJANG URUSAN PEMERINTAHAN | 01.2.03. | Administrasi Umum | 01.2.03.028. | Pemeliharaan Rutin/Berkala Gedung Kantor |
| | | | | 2 | PROGRAM PERENCANAAN KAWASAN TRANSMIGRASI | 02.2.01. | Pencadangan Tanah Untuk Kawasan Transmigrasi | 02.2.01.004. | Penatausahaan Pencadangan Tanah Untuk Kawasan Transmigrasi |

Kepala Badan Perencanaan, Penelitian dan Pengembangan Daerah Kabupaten Natuna

MOESTOFA ALAMRY, SE
NIP.19731030 200012 1 003

Ranai, 23 Desember 2019

Kepala Dinas Tenaga Kerja dan Transmigrasi Kabupaten Natuna

HUSNI, S.IP
NIP. 19640[illegible]6 199103 1 018

**PEMERINTAH KABUPATEN NATUNA**
**BADAN PERENCANAAN, PENELITIAN DAN PENGEMBANGAN DAERAH**
Jl. Batu Sisir – Bukit Arai Gedung Baru Lt. I dan II
Telp. 0773-31093 Fax. 0773-31554
**R A N A I**

**BERITA ACARA**

**HASIL PEMETAAN PERMENDAGRI NOMOR 90 TAHUN 2019 TENTANG KLASIFIKASI, KODEFIKASI DAN NOMENKLATUR PERENCANAAN PEMBANGUNAN DAN KEUANGAN DAERAH DENGAN RPJMD/RENSTRA PERANGKAT DAERAH TAHUN 2016-2021**

NOMOR : 050.13/BP3D-Set/XII/433/2019

Pada hari Senin tanggal Sembilan sampai dengan hari Jumat tanggal Tiga Belas bulan Desember tahun Dua Ribu Sembilan Belas bertempat di Badan Perencanaan, Penelitian dan Pengembangan Daerah Kabupaten Natuna telah diselesaikan proses Pemetaan Permendagri Nomor 90 Tahun 2019 tentang Klasifikasi, Kodefikasi dan Nomenklatur Perencanaan Pembangunan dan Keuangan Daerah dengan RPJMD/Renstra Perangkat Daerah Tahun 2016-2021, untuk Perencanaan Pembangunan Tahun 2021.

Hasil dari pemetaan ini, sebagaimana tercantum dalam LAMPIRAN Berita Acara ini, dilakukan dengan memperhatikan hal-hal sebagai berikut :

1. Dasar Hukum Pemetaan yakni Peraturan Menteri Dalam Negeri Nomor 70 Tahun 2019 tentang Sistem Informasi Pemerintahan Daerah, Peraturan Menteri Dalam Negeri Nomor 90 Tahun 2019 tentang Klasifikasi, Kodefikasi dan Nomenklatur Perencanaan Pembangunan dan Keuangan Daerah, Peraturan Daerah Kabupaten Natuna Nomor 7 Tahun 2016 tentang Rencana Pembangunan Jangka Menengah Daerah Kabupaten Natuna Tahun 2016-2021, dan Peraturan Bupati Natuna Nomor 61 Tahun 2016 tentang Rencana Strategis (Renstra) Perangkat Daerah Kabupaten Natuna Tahun 2016 - 2021;
2. Hasil Pemetaan ini tidak merubah (mengurangi atau menambah) nomenklatur program, indikator dan target yang terdapat pada RPJMD Kabupaten Natuna Tahun 2016-2021;
3. Hasil Pemetaan ini menjadi bahan acuan dalam Penyusunan RKPD dan KUA-PPAS Tahun 2021;

Demikian berita acara ini dibuat untuk digunakan sebagaimana mestinya.

Ranai, 27 Desember 2019

| | |
|---|---|
| Kepala Badan Perencanaan, Penelitian dan Pengembangan Daerah Kabupaten Natuna | Kepala Dinas Pemberdayaan Perempuan, Perlindungan Anak, Pengendalian Penduduk dan Keluarga Berencana Kabupaten Natuna |
| MOESTOFA ALBAKRY, SE | DR. RIKA AZMI, S.TP., MM |
| NIP. 19731030 200012 1 003 | NIP. 19741208 2002122 005 |

LAMPIRAN : BERITA ACARA HASIL PEMETAAN PERMENDAGRI NO. 90 TAHUN 2019
NOMOR : 096.15/BPBD-Sek/821/481/2019
TANGGAL : 12 Desember 2019

# HASIL PEMETAAN PERMENDAGRI NO. 90 TAHUN 2019 TENTANG KLASIFIKASI, KODEFIKASI DAN NOMENKLATUR PERENCANAAN PEMBANGUNAN DAN KEUANGAN DAERAH DENGAN RPJMD/RENSTRA PERANGKAT DAERAH TAHUN 2016-2021

NAMA PD : DINAS PEMBERDAYAAN PEREMPUAN, PERLINDUNGAN ANAK, PENGENDALIAN PENDUDUK DAN KELUARGA BERENCANA

| KODE PROGRAM | NAMA PROGRAM_15 | KODE KEGIATAN | NAMA KEGIATAN_15 | KODE PROGRAM_90 | NAMA PROGRAM _90 | KODE KEGIATAN_90 | NAMA KEGIATAN_90 | KODE SUB KEGIATAN | NAMA SUB KEGIATAN_90 |
|---|---|---|---|---|---|---|---|---|---|
| 1 | Program Pelayanan Administrasi Perkantoran | 01.01. | Penyediaan jasa surat menyurat | 1 | PROGRAM PENUNJANG URUSAN PEMERINTAHAN | 01.1.03. | Administrasi Umum | 01.1.03.001. | Penyediaan Jasa Surat Menyurat |
| | | 01.02 | Penyediaan jasa komunikasi, sumber daya air dan listrik | | | 01.1.03. | Administrasi Umum | 01.1.03.002. | Penyediaan Jasa Komunikasi, Sumber Daya Air dan Listrik |
| | | 01.08 | Penyediaan jasa kebersihan kantor | | | 01.1.03. | Administrasi Umum | 01.1.03.008. | Penyediaan Jasa Kebersihan Kantor |
| | | 01.10 | Penyediaan alat tulis kantor | | | 01.1.03. | Administrasi Umum | 01.1.03.010. | Penyediaan Alat Tulis Kantor |
| | | 01.11 | Penyediaan barang cetakan dan penggandaan | | | 01.1.03. | Administrasi Umum | 01.1.03.011. | Penyediaan Barang Cetakan dan Penggandaan |
| | | 01.13 | Penyediaan perlatan dan pemeliharaan kantor | | | 01.1.03. | Administrasi Umum | 01.1.03.013. | Penyediaan Peralatan dan Pemeliharaan Kantor |
| | | 01.15. | Penyediaan bahan bacaan dan peraturan perundang-undangan | | | 01.1.03. | Administrasi Umum | 01.1.03.015. | Penyediaan Bahan Bacaan dan Peraturan Perundang-Undangan |
| | | 01.17 | Penyediaan makanan dan minuman | | | 01.1.03. | Administrasi Umum | 01.1.03.017 | Penyediaan Makanan dan Minuman |
| | | 01.18 | Rapat-rapat koordinasi dan konsultasi luar daerah | | | 01.1.03. | Administrasi Umum | 01.1.03.018 | Rapat-Rapat Koordinasi dan Konsultasi Ke Luar Daerah |
| | | 01.19. | Penyediaan jasa tenaga pendukung administrasi/teknis perkantoran | | | 01.1.02. | Administrasi Keuangan | 01.1.02.001. | Penyediaan Jasa Administrasi Keuangan |
| | | 01.19. | Penyediaan jasa tenaga pendukung administrasi/teknis perkantoran | | | 01.1.02. | Administrasi Keuangan | 01.1.02.002. | Penyediaan Gaji dan Tunjangan ASN |
| | | 01.20. | Rapat-rapat koordinasi dalam daerah | | | | | | |
| 2 | Program Peningkatan Sarana dan Prasarana Aparatur | 02.22 | Pemeliharaan rutin/berkala gedung kantor | 1 | PROGRAM PENUNJANG URUSAN PEMERINTAHAN | 01.1.03. | Administrasi Umum | 01.1.03.028 | Pemeliharaan Rutin/Berkala Gedung Kantor |
| | | 02.24. | Pemeliharaan rutin/berkala kendaraan dinas/operasional | | | 01.1.03. | Administrasi Umum | 01.1.03.030. | Pemeliharaan Rutin/Berkala Kendaraan Dinas/Operasional |
| | | 02.30 | Pemeliharaan rutin/berkala peralatan dan perlengkapan kantor | | | 01.1.03. | Administrasi Umum | 01.1.03.032 | Pemeliharaan Rutin/Berkala Perlengkapan Gedung Kantor |
| 3 | Program Peningkatan Disiplin Aparatur | 03.35. | Pengadaan pakaian khusus hari-hari tertentu | | | | | | |
| | | 03.37. | Pengadaan pakaian dinas beserta kelengkapannya | | | | | | |
| 5 | Program Peningkatan Kapasitas Sumber Daya Aparatur | 05.04 | Diklat dan peningkatan ketrampilan aparatur | 1 | PROGRAM PENUNJANG URUSAN PEMERINTAHAN | 01.1.04. | Peningkatan Disiplin dan Kapasitas Sumber Daya Aparatur | 01.1.04.011. | Bimbingan Teknis Implementasi Peraturan Perundang-Undangan |
| 6 | Program Peningkatan Pengembangan Sistem Pelaporan Capaian Kinerja dan Keuangan | 06.01. | Penyusunan laporan capaian kinerja dan ikhtisar realisasi kinerja SKPD | 1 | PROGRAM PENUNJANG URUSAN PEMERINTAHAN | 01.1.02. | Administrasi Keuangan | 01.1.02.006. | Penyusunan Laporan Capaian Kinerja dan Ikhtisar Realisasi Kinerja Skpd |
| 15 | Program pemberdayaan Fakir Miskin, Komunitas Adat Terpencil (KAT) dan Penyandang Masalah Kesejahteraan Sosial (PMKS) lainnya | 15.10. | Pendataan penyandang masalah kesejahteraan sosial (PMKS) | 9 | PROGRAM PERLINDUNGAN DAN JAMINAN SOSIAL | 09.1.02. | Pengelolaan Data Fakir Miskin Cakupan Daerah Kabupaten/Kota | 09.1.02.001. | Pendataan Fakir Miskin Cakupan Daerah Kabupaten/Kota |
| | | 15.11 | Pendataan penyandang masalah kesejahteraan sosial (PMKS) | | | 09.1.02. | Pengelolaan Data Fakir Miskin Cakupan Daerah Kabupaten/Kota | 09.1.02.002. | Pengelolaan Data Fakir Miskin Cakupan Daerah Kabupaten/Kota |
| 15 | Program Pengembangan Data/Informasi | 15.15 | Penyusunan profil SKPD | 1 | PROGRAM PENUNJANG URUSAN PEMERINTAHAN | 01.1.01. | Perencanaan dan Evaluasi Kinerja Perangkat Daerah | 01.1.01.001. | Penyusunan Renstra dan Renja Perangkat Daerah |
| 15 | Program Koordinasi kebijakan pemenuhan hak atas Anak dan Perempuan | 15.08 | Pemantapan koordinasi pokja PUG dan FOCAL POINT PUG | 2 | PROGRAM PENGARUSUTAMAAN GENDER DAN PEMBERDAYAAN PEREMPUAN | 02.1.01. | Pelembagaan Pengarusutamaan Gender (PUG) Pada Lembaga Pemerintah Kewenangan Kabupaten/Kota | 02.1.01.001. | Koordinasi dan Sinkronisasi Penerapan Kebijakan Pelaksanaan PUG |
| | | 15.12. | Pelatihan perencanaan dan penganggaran responsif gender | | | 02.1.01. | Pelembagaan Pengarusutamaan Gender (PUG) Pada Lembaga Pemerintah Kewenangan Kabupaten/Kota | 02.1.01.003. | Advokasi Kebijakan dan Pendampingan Pelaksanaan PUG Termasuk PPRG |
| | | 15.09 | Pelaksanaan pembinaan dan pengembangan kecamatan/kelurahan/desa layak anak | 6 | PROGRAM PEMENUHAN HAK ANAK (PHA) | 06.1.01. | Pelembagaan Pha Pada Lembaga Pemerintah, Non Pemerintah, dan Dunia Usaha Kewenangan Kabupaten/Kota | 06.1.01.001. | Advokasi Kebijakan dan Pendampingan Pemenuhan Hak Anak Pada Lembaga Pemerintah, Non Pemerintah, Media dan Dunia Usaha Kewenangan Kabupaten/Kota |
| | | 15.04. | Sosialisasi kebijakan eksploitasi anak dalam pembangunan | | | 06.1.02. | Pengadaan dan Pengembangan Lembaga Penyedia Layanan Peningkatan Kualitas Hidup Anak Kewenangan Kabupaten/Kota | 06.1.02.008. | Pengembangan Komunikasi, Informasi dan Edukasi Pemenuhan Hak Anak Bagi Lembaga Penyedia Layanan Peningkatan Kualitas Hidup Anak Tingkat Daerah Kabupaten/Kota |
| | | 15.03 | Pelaksanaan sosialisasi yang terkait dengan kesetaraan gender, pemberdayaan perempuan dan perlindungan anak | | | | | | |
| | | 15.07. | Pelatihan dan pembekalan anak | | | | | | |
| 12 | Program Keluarga Berencana | 12.01. | Penyediaan sarana prasarana penunjang program keluarga berencana | 3 | PROGRAM PENEMBAHAN KELUARGA BERENCANA (KB) | 03.2.03. | Pemberdayaan dan Peningkatan Peran Serta Organisasi Kemasyarakatan Tingkat Daerah Kabupaten/Kota Dalam Pelaksanaan Pelayanan dan Pembinaan Ketertiban Ber-KB | 03.2.03.001. | Penguatan Peran serta Organisasi Kemasyarakatan dan Mitra Kerja Lainnya dalam Pelaksanaan Pelayanan dan Pembinaan Ketertiban Ber-KB |
| | | 12.01. | Penyediaan pelayanan KB dan alat kontrasepsi bagi keluarga miskin | | | 03.2.05. | Pengendalian dan Pendistribusian Kebutuhan Alat dan Obat Kontrasepsi Serta Pelaksanaan Pelayanan KB di Daerah Kabupaten/Kota | 03.2.03.008 | Pembinaan Pelayanan Keluarga Berencana dan Kesehatan Reproduksi di Fasilitas Kesehatan Termasuk Jaringan dan Jejaringnya |
| | | | | 2 | PROGRAM PENGENDALIAN PENDUDUK | 14.2.01. | Pemaduan dan Sinkronisasi Kebijakan Pemerintah Daerah Provinsi Dengan Pemerintah Daerah Kabupaten/Kota Dalam Rangka Pengendalian Kuantitas Penduduk | 14.2.01.001. | Penyusunan dan Penyebarluasan Grand Design Pembangunan Kependudukan (GDPK) Tingkat Kabupaten/Kota |
| | | 15.02. | Pelayanan KB | | | 03.2.05. | Pengendalian dan Pendistribusian Kebutuhan Alat dan Obat Kontrasepsi Serta Pelaksanaan Pelayanan KB di Daerah Kabupaten/Kota | 03.2.03.003. | Peningkatan Kompetensi Tenaga Pelayanan Keluarga Berencana dan Kesehatan Reproduksi |

| KODE PROGRAM | NAMA PROGRAM_13 | KODE KEGIATAN | NAMA KEGIATAN_13 | KODE PROGRAM_90 | NAMA PROGRAM _90 | KODE KEGIATAN_90 | NAMA KEGIATAN_90 | KODE SUB KEGIATAN | NAMA SUB KEGIATAN_90 |
|---|---|---|---|---|---|---|---|---|---|
| 16 | Program Penguatan Kelembagaan Pengarusutamaan Gender dan Anak | 16.02 | Fasilitasi pengembangan pusat pelayanan terpadu pemberdayaan perempuan (PTPT) | 5 | PROGRAM PERLINDUNGAN PEREMPUAN | 05.1.02. | Penyediaan Layanan Pegawai Lanjutan Bagi Perempuan Korban Kekerasan yang Memerlukan Koordinasi Kewenangan Kabupaten/Kota | 05.1.02.001. | Penyediaan Layanan Pengaduan Masyarakat bagi Perempuan Korban Kekerasan Kewenangan Kabupaten/Kota |
| | | 16.10. | Fasilitasi pengembangan forum anak daerah | 6 | PROGRAM PEMENUHAN HAK ANAK (PHA) | 06.1.02. | Penguatan dan Pengembangan Lembaga Penyedia Layanan Peningkatan Kualitas Hidup Anak Kewenangan Kabupaten/Kota | 06.1.02.001. | Penyediaan Layanan Peningkatan Kualitas Hidup Anak Kewenangan Kabupaten/Kota |
| | | 16.12. | Fasilitasi Penguatan Komisi Pengawasan dan Perlindungan Anak Daerah | 7 | PROGRAM PERLINDUNGAN KHUSUS ANAK | 07.1.02. | Penyediaan Layanan Bagi Anak yang Memerlukan Perlindungan Khusus yang Memerlukan Koordinasi Tingkat Daerah Kabupaten/Kota | 07.1.02.001. | Penyediaan Layanan Pengaduan Masyarakat Bagi Anak yang Memerlukan Perlindungan Khusus Tingkat Daerah Kabupaten/Kota |
| | | 16.13. | Pengembangan dan Pemeliharaan HATBM | | | 07.1.02. | Penyediaan Layanan Bagi Anak yang Memerlukan Perlindungan Khusus yang Memerlukan Koordinasi Tingkat Daerah Kabupaten/Kota | 07.1.02.004. | Penguatan Jejaring Antar Lembaga Penyedia Layanan Anak yang Memerlukan Perlindungan Khusus Kewenangan Kabupaten/Kota |
| | | 16.15. | Pelatihan bagi tenaga SDM pelayanan dan pendampingan korban anak | | | 07.1.04. | Penguatan dan Pengembangan Lembaga Penyedia Layanan Bagi Anak yang Memerlukan Perlindungan Khusus Tingkat Daerah Kabupaten/Kota | 07.1.01.002. | Koordinasi dan Sinkronisasi Peningkatan Kapasitas Sumber Daya Lembaga Penyedia Layanan Anak yang Memerlukan Perlindungan Khusus Tingkat Daerah Kabupaten/Kota |
| 18 | Program Ketahanan Keluarga Perempuan | 18.04 | Pendirian pusat pelayanan informasi dan konseling KBG | 4 | PROGRAM PEMBERDAYAAN DAN PEMBINAAN KELUARGA SEJAHTERA (KS) | 04.1.01. | Pelaksanaan Pembangunan Keluarga Melalui Pembinaan Ketahanan dan Kesejahteraan Keluarga | 04.1.01.005. | Pembentukan Kelompok Ketahanan dan Kesejahteraan Keluarga Bina Keluarga Balita (BKB), Bina Keluarga Remaja (BKR), Pusat Informasi dan Konseling Remaja (PIK-R) Bina Keluarga Lansia (BKL), Unit Peningkatan Pendapatan Keluarga Sejahtera (UPPKS) dan Pembinaan |
| | | 18.05. | Pembinaan kelompok PIK R/M | | | 04.1.01. | Pelaksanaan Pembangunan Keluarga Melalui Pembinaan Ketahanan dan Kesejahteraan Keluarga | 04.1.01.008. | Promosi dan Sosialisasi Kelompok Bagasi Ketahanan dan Kesejahteraan Keluarga (Menjadi Orang Tua Hebat, Generasi Berencana, Ketangguhan Serta Pengelolaan Keuangan Keluarga) |
| 17 | Program Peningkatan Kualitas Hidup dan Perlindungan Perempuan | 17.10. | Pengembangan gerakan sayang ibu (KSI) | 4 | PROGRAM PENINGKATAN KUALITAS KELUARGA | 04.1.01. | Peningkatan Kualitas Keluarga Dalam Mewujudkan Kesetaraan Gender (KG) dan Hak Anak Tingkat Daerah Kabupaten/Kota | 04.1.01.003. | Pengembangan Bagasi Manfaat Untuk Peningkatan Kualitas Keluarga Kewenangan Kabupaten/Kota |
| 17 | Program Pelayanan Kontrasepsi | 17.02 | Pelayanan pemasangan kontrasepsi KB | 3 | PROGRAM PEMBINAAN KELUARGA BERENCANA (KB) | 03.1.03. | Pengendalian dan Pendistribusian Kebutuhan Alat dan Obat Kontrasepsi Serta Pelaksanaan Pelayanan KB di Daerah Kabupaten/Kota | 03.1.03.003. | Peningkatan Kesertaan Penggunaan Metode Kontrasepsi Jangka Panjang (MKJP) |
| 19 | Program Peningkatan Peran serta dan kesetaraan gender dalam pembangunan | 19.04 | Bimbingan manajemen usaha bagi perempuan dalam mengelola usaha | 2 | PROGRAM PENGARUSUTAMAAN GENDER DAN PEMBERDAYAAN PEREMPUAN | 02.1.02. | Pemberdayaan Perempuan Bidang Politik, Hukum, Sosial, dan Ekonomi Pada Organisasi Kemasyarakatan Kewenangan Kabupaten/Kota | 02.1.02.001. | Sosialisasi Peningkatan Partisipasi Perempuan di Bidang Politik, Hukum, Sosial dan Ekonomi |
| | | 19.01. | Pembinaan organisasi perempuan | | | 02.1.02. | Pemberdayaan Perempuan Bidang Politik, Hukum, Sosial, dan Ekonomi Pada Organisasi Kemasyarakatan Kewenangan Kabupaten/Kota | 02.1.02.002. | Advokasi Kebijakan dan Pendampingan Peningkatan Partisipasi Perempuan Dalam Politik, Hukum, Sosial dan Ekonomi |
| | | 19.08. | Pembinaan industri rumahan | | | 02.1.02. | Pemberdayaan Perempuan Bidang Politik, Hukum, Sosial, dan Ekonomi Pada Organisasi Kemasyarakatan Kewenangan Kabupaten/Kota | 02.1.02.002. | Advokasi Kebijakan dan Pendampingan Peningkatan Partisipasi Perempuan Dalam Politik, Hukum, Sosial dan Ekonomi |
| | | 19.07. | Pengembangan dan pembinaan desa prima | | | | | | |
| 21 | Program Pemberdayaan Kelembagaan Kesejahteraan sosial | 21.07. | Pendidikan dan pelatihan bagi pekerja sosial masyarakat sarang lanjut | 1 | PROGRAM PEMBERDAYAAN SOSIAL | 01.1.03. | Pengembangan Potensi Sumber Kesejahteraan Sosial Daerah Kabupaten/Kota | 01.1.03.001. | Peningkatan Kemampuan Potensi Pekerja Sosial Masyarakat Kewenangan Kabupaten/Kota |
| | | 21.03. | Peningkatan kualitas SDM kesejahteraan sosial masyarakat | | | 01.1.03. | Pengembangan Potensi Sumber Kesejahteraan Sosial Daerah Kabupaten/Kota | 01.1.03.004. | Peningkatan Kemampuan Potensi Sumber Kesejahteraan Sosial Keterlibatan Masyarakat Kewenangan Kabupaten/Kota |
| | | 21.06. | Pembentukan dan pembinaan potensi dan sumber kesejahteraan sosial (PSKS) | 4 | PROGRAM REHABILITASI SOSIAL | 04.1.02. | Aktualisasi Sosial Penyandang Masalah Kesejahteraan Sosial (PMKS) Lainnya Bukan Korban HIV/AIDS dan Napza di Luar Panti Sosial | 04.1.02.014. | Kerjasama antar Lembaga dan Kemitraan Dalam Pelaksanaan Rehabilitasi Sosial Kabupaten/Kota |
| 23. | Program Penyiapan Tenaga Pendamping Kelompok Bina Keluarga | 23.01. | Pelatihan tenaga pendampingan kelompok bina keluarga di kecamatan | 5 | PROGRAM PEMBINAAN KELUARGA BERENCANA (KB) | 03.1.03. | Pendayagunaan Tenaga Penyuluh KB/ Petugas Lapangan KB (PLKB/PLGB) | 03.1.03.001. | Pembinaan Inp dan Program KBBPK di Lini Lapangan oleh PLB/PLGB |
| | | 23.03. | Pembinaan kelompok bina keluarga di kecamatan | 4 | PROGRAM PEMBERDAYAAN DAN PENINGKATAN KELUARGA SEJAHTERA (KS) | 04.1.01. | Pelaksanaan Pembangunan Keluarga Melalui Pembinaan Ketahanan dan Kesejahteraan Keluarga | 04.1.01.005. | Pembentukan Kelompok Ketahanan dan Kesejahteraan Keluarga Bina Keluarga Balita (BKB), Bina Keluarga Remaja (BKR), Pusat Informasi dan Konseling Remaja (PIK-R) Bina Keluarga Lansia (BKL), Unit Peningkatan Pendapatan Keluarga Sejahtera (UPPKS) dan Pembinaan |
| | | 23.06. | Pembinaan dan pengembangan kelompok UPPKS | | | 04.1.02. | Pelaksanaan dan Peningkatan Peran Serta Organisasi Kemasyarakatan Tingkat Daerah Kabupaten/ Kota dalam Pembangunan Keluarga Melalui Pembinaan Kesehatan dan Kesejahteraan Keluarga | 04.1.01.003. | Pelaksanaan Peningkatan Kapasitas Mitra dan Organisasi Kemasyarakatan Dalam Pengelolaan Program Kesehatan dan Kesejahteraan Keluarga (BKB, BKR, BKL, PPPKS, PIK-R) dan Pemberdayaan Ekonomi Keluarga/PUPKS |

Kepala Badan Pemberdayaan Perempuan
dan Pengembangan Daerah
Kabupaten Natuna

MOENTORA SUBARDI, SE
NIP. 19731030 200012 1 003

Natuna, 27 Desember 2019
Kepala Dinas Pemberdayaan Perempuan, Perlindungan Anak,
Pengendalian Penduduk dan Keluarga Berencana
Kabupaten Natuna

DR. RIDA ATMI, S.TP., MM
NIP. 19741206 200112 2 005

**PEMERINTAH KABUPATEN NATUNA**
**BADAN PERENCANAAN, PENELITIAN DAN PENGEMBANGAN DAERAH**
Jl. Batu Sisir – Bukit Arai Gedung Baru Lt. I dan II
Telp. 0773-31093 Fax. 0773-31554
**RANAI**

**BERITA ACARA**

**HASIL PEMETAAN PERMENDAGRI NOMOR 90 TAHUN 2019 TENTANG KLASIFIKASI, KODEFIKASI DAN NOMENKLATUR PERENCANAAN PEMBANGUNAN DAN KEUANGAN DAERAH DENGAN RPJMD/RENSTRA PERANGKAT DAERAH TAHUN 2016-2021**

NOMOR : 050.13/BP3D-Set/XII/433/2019

Pada hari Senin tanggal Sembilan sampai dengan hari Jumat tanggal Tiga Belas bulan Desember tahun Dua Ribu Sembilan Belas bertempat di Badan Perencanaan, Penelitian dan Pengembangan Daerah Kabupaten Natuna telah diselesaikan proses Pemetaan Permendagri Nomor 90 Tahun 2019 tentang Klasifikasi, Kodefikasi dan Nomenklatur Perencanaan Pembangunan dan Keuangan Daerah dengan RPJMD/Renstra Perangkat Daerah Tahun 2016-2021, untuk Perencanaan Pembangunan Tahun 2021.

Hasil dari pemetaan ini, sebagaimana tercantum dalam LAMPIRAN Berita Acara ini, dilakukan dengan memperhatikan hal-hal sebagai berikut :

1. Dasar Hukum Pemetaan yakni Peraturan Menteri Dalam Negeri Nomor 70 Tahun 2019 tentang Sistem Informasi Pemerintahan Daerah, Peraturan Menteri Dalam Negeri Nomor 90 Tahun 2019 tentang Klasifikasi, Kodefikasi dan Nomenklatur Perencanaan Pembangunan dan Keuangan Daerah, Peraturan Daerah Kabupaten Natuna Nomor 7 Tahun 2016 tentang Rencana Pembangunan Jangka Menengah Daerah Kabupaten Natuna Tahun 2016-2021, dan Peraturan Bupati Natuna Nomor 61 Tahun 2016 tentang Rencana Strategis (Renstra) Perangkat Daerah Kabupaten Natuna Tahun 2016 - 2021;
2. Hasil Pemetaan ini tidak merubah (mengurangi atau menambah) nomenklatur program, indikator dan target yang terdapat pada RPJMD Kabupaten Natuna Tahun 2016-2021;
3. Hasil Pemetaan ini menjadi bahan acuan dalam Penyusunan RKPD dan KUA-PPAS Tahun 2021;

Demikian berita acara ini dibuat untuk digunakan sebagaimana mestinya.

Ranai, 13 Desember 2019

| | |
|---|---|
| Kepala Badan Perencanaan, Penelitian dan Pengembangan Daerah Kabupaten Natuna | Kepala Dinas Ketahanan Pangan Kabupaten Natuna |
| MOESTOFA ALBAKRY, SE | SRI HARNINGSIH, SE, M.Si |
| NIP. 19731030 200012 1 003 | NIP. 19700124 199703 2 004 |

LAMPIRAN : Berita Acara Hasil Pemetaan PERMENDAGRI NO. 90 TAHUN 2019
NOMOR : 050.15/BPSD-SBT/XII/422/2019
TANGGAL : 13 DESEMBER 2019

# HASIL PEMETAAN PERMENDAGRI NO. 90 TAHUN 2019 TENTANG KLASIFIKASI, KODEFIKASI DAN NOMENKLATUR PERENCANAAN PEMBANGUNAN DAN KEUANGAN DAERAH DENGAN RPJMD/RENSTRA PERANGKAT DAERAH TAHUN 2016-2021

NAMA PD : DINAS KETAKANAN PANGAN

| KODE PROGRAM_13 | NAMA PROGRAM_13 | KODE KEGIATAN | NAMA KEGIATAN_13 | KODE PROGRAM | NAMA PROGRAM_90 | KODE KEGIATAN | NAMA KEGIATAN_90 | KODE SUB KEGIATAN | NAMA SUB KEGIATAN_90 |
|---|---|---|---|---|---|---|---|---|---|
| 1 | Program Pelayanan Administrasi Perkantoran | 01.01. | Penyediaan jasa surat menyurat | 1 | PROGRAM PENUNJANG URUSAN PEMERINTAHAN | 01.2.01. | Administrasi Umum | 01.2.01.001. | Penyediaan Jasa Surat Menyurat |
| | | 01.02. | Penyediaan jasa komunikasi, sumber daya air dan listrik | | | 01.2.01. | Administrasi Umum | 01.2.01.002. | Penyediaan Jasa Komunikasi, Sumber Daya Air dan Listrik |
| | | 01.08. | Penyediaan jasa kebersihan kantor | | | 01.2.01. | Administrasi Umum | 01.2.01.008. | Penyediaan Jasa Kebersihan Kantor |
| | | 01.10. | Penyediaan alat tulis kantor | | | 01.2.01. | Administrasi Umum | 01.2.01.010. | Penyediaan Alat Tulis Kantor |
| | | 01.11. | Penyediaan barang cetakan dan penggandaan | | | 01.2.01. | Administrasi Umum | 01.2.01.011. | Penyediaan Barang Cetakan dan Penggandaan |
| | | 01.13. | Penyediaan perlatan dan perlengkapan kantor | | | 01.2.01. | Administrasi Umum | 01.2.01.013. | Penyediaan Peralatan dan Perlengkapan Kantor |
| | | 01.15. | Penyediaan bahan bacaan dan peraturan perundang-undangan | | | 01.2.01. | Administrasi Umum | 01.2.01.015. | Penyediaan Bahan Bacaan dan Peraturan Perundang-Undangan |
| | | 01.17. | Penyediaan makanan dan minuman | | | 01.2.01. | Administrasi Umum | 01.2.01.017. | Penyediaan Makanan dan Minuman |
| | | 01.18. | Rapat-rapat koordinasi dan konsultasi kelsar daerah | | | 01.2.01. | Administrasi Umum | 01.2.01.018. | Rapat-Rapat Koordinasi dan Konsultasi Ke Luar Daerah |
| | | 01.19. | Penyediaan jasa tenaga pendukung administrasi/teknis perkantoran | | | 01.2.02. | Administrasi Keuangan | 01.2.01.007. | Penyediaan Jasa Administrasi Keuangan |
| | | 01.19. | Penyediaan jasa tenaga pendukung administrasi/teknis perkantoran | | | 01.2.02. | Administrasi Keuangan | 01.2.02.001. | Penyediaan Gaji dan Tunjangan ASN |
| | | 01.20. | Rapat-rapat koordinasi dalam daerah | | | | | | |
| 2 | Program Peningkatan Sarana dan Prasarana Aparatur | 02.05. | Pengadaan kendaraan dinas/operasional | 1 | PROGRAM PENUNJANG URUSAN PEMERINTAHAN | 01.2.01. | Administrasi Umum | 01.2.01.020. | Pengadaan Kendaraan Dinas/Operasional |
| | | 02.10. | Pengadaan mebelaur | | | 01.2.01. | Administrasi Umum | 01.2.01.025. | Pengadaan Mebelaur |
| | | 02.24. | Pemeliharaan rutin/berkala kendaraan dinas/operasional | | | 01.2.01. | Administrasi Umum | 01.2.01.030. | Pemeliharaan Rutin/Berkala Kendaraan Dinas/Operasional |
| | | 02.30. | Pemeliharaan rutin/berkala perlatan dan perlengkapan kantor | | | 01.2.01. | Administrasi Umum | 01.2.01.032. | Pemeliharaan Rutin/Berkala Perlengkapan Gedung Kantor |
| | | 02.30. | Pemeliharaan rutin/berkala perlatan dan perlengkapan kantor | | | 01.2.01. | Administrasi Umum | 01.2.01.034. | Pemeliharaan Rutin/Berkala Peralatan Gedung Kantor |
| 3 | Program Peningkatan Disiplin Aparatur | 03.02. | Pengadaan pakaian dinas beserta kelengkapannya | 1 | PROGRAM PENUNJANG URUSAN PEMERINTAHAN | 01.2.04. | Peningkatan Disiplin dan Kapasitas Sumber Daya Aparatur | 01.2.04.002. | Pengadaan Pakaian Dinas Beserta Perlengkapannya |
| | | 03.05. | Pengadaan pakaian khusus hari-hari tertentu | | | 01.2.04. | Peningkatan Disiplin dan Kapasitas Sumber Daya Aparatur | 01.2.04.005. | Pengadaan Pakaian Khusus Hari-Hari Tertentu |
| 5 | Program Peningkatan Kapasitas Sumber Daya Aparatur | 05.04. | Kursus dan peningkatan ketrampilan aparatur | 1 | PROGRAM PENUNJANG URUSAN PEMERINTAHAN | 01.2.04. | Peningkatan Disiplin dan Kapasitas Sumber Daya Aparatur | 01.2.04.011. | Bimbingan Teknis Implementasi Peraturan Perundang-Undangan |
| 6 | Program Peningkatan Pengembangan Sistem Pelaporan Capaian Kinerja dan Keuangan | 06.01. | Penyusunan laporan capaian kinerja dan ikhtisar realisasi kinerja SKPD | 1 | PROGRAM PENUNJANG URUSAN PEMERINTAHAN | 01.2.01. | Perencanaan dan Evaluasi Kinerja Perangkat Daerah | 01.2.01.001. | Penyusunan Renstra dan Ranja Perangkat Daerah |
| | | 06.01. | Penyusunan laporan capaian kinerja dan ikhtisar realisasi kinerja SKPD | | | 01.2.02. | Administrasi Keuangan | 01.2.02.006. | Penyusunan Laporan Capaian Kinerja dan Ikhtisar Realisasi Kinerja Skpd |
| 16 | Program Peningkatan Diversifikasi dan Ketahanan Pangan Masyarakat | 16.08. | Peningkatan percepatan penganekaragaman konsumsi pangan | 3 | PROGRAM PENINGKATAN DIVERSIFIKASI DAN KETAHANAN PANGAN MASYARAKAT | 03.2.01. | Penyediaan dan Penyaluran Pangan Pokok atau Pangan Lainnya Sesuai Dengan Kebutuhan Daerah Kabupaten/Kota Dalam Rangka Stabilisasi Pasokan dan Harga Pangan | 03.2.01.002. | Penyediaan Pangan Berbasis Sumber Daya Lokal |
| | | 16.10. | Sosialisasi penganekaragaman konsumsi pangan dan promosi | | | 03.2.04. | Pelaksanaan Pencapaian Target Konsumsi Pangan Per Kapita/Tahun Sesuai Dengan Angka Kecukupan Gizi | 03.2.04.002. | Pembendayaan Masyarakat Dalam Penganekaragaman Konsumsi Pangan Berbasis Sumber Daya Lokal |
| | | 16.13 | Pengembangan kawasan rumah pangan lestari (KRPL) | | | 03.2.04. | Pelaksanaan Pencapaian Target Konsumsi Pangan Per Kapita/Tahun Sesuai Dengan Angka Kecukupan Gizi | 03.2.04.002. | Pembendayaan Masyarakat Dalam Penganekaragaman Konsumsi Pangan Berbasis Sumber Daya Lokal |
| | | 16.13 | Pengembangan kawasan rumah pangan lestari (KRPL) | | | 03.2.04. | Pelaksanaan Pencapaian Target Konsumsi Pangan Per Kapita/Tahun Sesuai Dengan Angka Kecukupan Gizi | 03.2.04.002. | Pembendayaan Masyarakat Dalam Penganekaragaman Konsumsi Pangan Berbasis Sumber Daya Lokal |
| | | 16.14. | Peningkatan pengawasan keamanan pangan segar | 5 | PROGRAM PENGAWASAN KEAMANAN PANGAN | 05.2.01. | Pelaksanaan Pengawasan Keamanan Pangan Segar Daerah Kabupaten/Kota | 05.2.01.001. | Penguatan Kelembagaan Keamanan Pangan Segar Daerah Kabupaten/Kota |
| | | 16.14. | Peningkatan pengawasan keamanan pangan segar | | | 05.2.01. | Pelaksanaan Pengawasan Keamanan Pangan Segar Daerah Kabupaten/Kota | 05.2.01.004. | Rekomendasi Keamanan Pangan Segar Asal Tumbuhan Daerah Kabupaten/Kota |

| KODE PROGRAM_13 | NAMA PROGRAM_13 | KODE KEGIATAN | NAMA KEGIATAN_13 | KODE PROGRAM | NAMA PROGRAM_90 | KODE KEGIATAN | NAMA KEGIATAN_90 | KODE SUB KEGIATAN | NAMA SUB KEGIATAN_90 |
|---|---|---|---|---|---|---|---|---|---|
| | | 16.14. | Peningkatan pengawasan keamanan pangan segar | | | 05.2.01. | Pelaksanaan Pengawasan Keamanan Pangan Segar Daerah Kabupaten/Kota | 05.2.01.005. | Penyediaan Sarana dan Prasarana Pengujian Mutu dan Keamanan Pangan Segar Asal Tumbuhan Daerah Kabupaten/Kota |
| | | 16.15. | Kajian pangan lokal | | | | | | |
| 17 | Program Peningkatan Ketahanan Pangan | 17.01. | Pengembangan lumbung pangan | 2 | PROGRAM PENGELOLAAN SUMBER DAYA EKONOMI UNTUK KEDAULATAN DAN KEMANDIRIAN PANGAN | 02.2.01. | Penyediaan Infrastruktur dan Seluruh Pendukung Kemandirian Pangan Sesuai Kewenangan Daerah Kabupaten/Kota | 02.2.01.004. | Koordinasi dan Sinkronisasi Dalam Rangka Penyediaan Infrastruktur Logistik |
| | | 17.11. | Koordinasi analisis dan perumusan kebijakan distribusi,harga dan akses pangan | 3 | PROGRAM PENINGKATAN DIVERSIFIKASI DAN KETAHANAN PANGAN MASYARAKAT | 03.2.01. | Penyediaan dan Penyaluran Pangan Pokok atau Pangan Lainnya Sesuai Dengan Kebutuhan Daerah Kabupaten/Kota Dalam Rangka Stabilisasi Pasokan dan Harga Pangan | 03.2.01.004. | Pemantauan Stok, Pasokan dan Harga Pangan |
| | | 17.12. | Koordinasi analisis dan perumusan kebijakan distribusi,harga dan akses pangan | | | 03.2.04. | Pelaksanaan Pencapaian Target Konsumsi Pangan Per Kapita/Tahun Sesuai Dengan Angka Kecukupan Giri | 03.2.04.001. | Penyusunan dan Penetapan Target Konsumsi Pangan Per Kapita Per Tahun |
| | | 17.21. | peningkatan koordinasi dewan ketahanan pangan | 2 | PROGRAM PENGELOLAAN SUMBER DAYA EKONOMI UNTUK KEDAULATAN DAN KEMANDIRIAN PANGAN | 02.2.01. | Penyediaan Infrastruktur dan Seluruh Pendukung Kemandirian Pangan Sesuai Kewenangan Daerah Kabupaten/Kota | 02.2.01.004. | Koordinasi dan Sinkronisasi Dalam Rangka Penyediaan Infrastruktur Logistik |
| 18 | Program penanganan daerah rawan pangan | 18.01. | Analisis perumusan kebijakan ketersediaan dan kerawanan pangan | 4 | PROGRAM PENANGANAN KERAWANAN PANGAN | 04.2.02. | Penanganan Kerawanan Pangan Kewenangan Kabupaten/Kota | 04.2.02.001. | Koordinasi dan Sinkronisasi Penanganan Kerawanan Pangan Kabupaten/Kota |
| | | 18.02. | analisis dan perumusan kebijakan distribusi,harga dan akses pangan | 3 | PROGRAM PENINGKATAN DIVERSIFIKASI DAN KETAHANAN PANGAN MASYARAKAT | 03.2.01. | Penyediaan dan Penyaluran Pangan Pokok atau Pangan Lainnya Sesuai Dengan Kebutuhan Daerah Kabupaten/Kota Dalam Rangka Stabilisasi Pasokan dan Harga Pangan | 03.2.01.001. | Penyediaan Informasi Harga Pangan dan Neraca Bahan Makanan |
| | | 18.04. | pengembangan distribusi,cadangan dan penanganan rawan pangan | 4 | PROGRAM PENANGANAN KERAWANAN PANGAN | 04.2.02. | Penanganan Kerawanan Pangan Kewenangan Kabupaten/Kota | 04.2.02.002. | Pelaksanaan Pengadaan, Pengelolaan, dan Penyaluran Cadangan Pangan Pada Kerawanan Pangan yang Mencakup Dalam 1 (Satu) Daerah Kabupaten/Kota |
| | | 18.05. | pengembangan lumbung pangan masyarakat | 3 | PROGRAM PENINGKATAN DIVERSIFIKASI DAN KETAHANAN PANGAN MASYARAKAT | 03.2.01. | Penyediaan dan Penyaluran Pangan Pokok atau Pangan Lainnya Sesuai Dengan Kebutuhan Daerah Kabupaten/Kota Dalam Rangka Stabilisasi Pasokan dan Harga Pangan | 03.2.01.003. | Koordinasi, Sinkronisasi dan Pelaksanaan Distribusi Pangan Pokok dan Pangan Lainnya |
| | | 18.06. | pembinaan usaha produktif rumah tangga miskin | 4 | PROGRAM PENANGANAN KERAWANAN PANGAN | 04.2.02. | Penanganan Kerawanan Pangan Kewenangan Kabupaten/Kota | 04.2.02.001. | Koordinasi dan Sinkronisasi Penanganan Kerawanan Pangan Kabupaten/Kota |
| | | 18.09. | Pemetaan daerah rawan pangan | | | 04.2.01. | Penyusunan Peta Kerentanan dan Ketahanan Pangan Kecamatan | 04.2.01.001. | Penyusunan, Pemutakhiran dan Analisis Peta Ketahanan dan Kerentanan Pangan |

Kepala Badan Perencanaan, Penelitian dan Pengembangan Daerah Kabupaten Natuna

MOESTOFA ALBAKRY, SE
NIP 19731030 200012 1 003

Ranai, 13 Desember 2019

Kepala Dinas Ketahanan Pangan Kabupaten Natuna

SAPHARINGSIH, SE, M.Si
NIP 19700114 199703 2 004

**PEMERINTAH KABUPATEN NATUNA**
**BADAN PERENCANAAN, PENELITIAN DAN PENGEMBANGAN DAERAH**
Jl. Batu Sisir – Bukit Arai Gedung Baru Lt. I dan II
Telp. 0773-31093 Fax. 0773-31554
**RANAI**

**BERITA ACARA**

**HASIL PEMETAAN PERMENDAGRI NOMOR 90 TAHUN 2019 TENTANG KLASIFIKASI, KODEFIKASI DAN NOMENKLATUR PERENCANAAN PEMBANGUNAN DAN KEUANGAN DAERAH DENGAN RPJMD/RENSTRA PERANGKAT DAERAH TAHUN 2016-2021**

NOMOR : 050.13/BP3D-Set/XII/433/2019

Pada hari Senin tanggal Sembilan sampai dengan hari Jumat tanggal Tiga Belas bulan Desember tahun Dua Ribu Sembilan Belas bertempat di Badan Perencanaan, Penelitian dan Pengembangan Daerah Kabupaten Natuna telah diselesaikan proses Pemetaan Permendagri Nomor 90 Tahun 2019 tentang Klasifikasi, Kodefikasi dan Nomenklatur Perencanaan Pembangunan dan Keuangan Daerah dengan RPJMD/Renstra Perangkat Daerah Tahun 2016-2021, untuk Perencanaan Pembangunan Tahun 2021.

Hasil dari pemetaan ini, sebagaimana tercantum dalam LAMPIRAN Berita Acara ini, dilakukan dengan memperhatikan hal-hal sebagai berikut :

1. Dasar Hukum Pemetaan yakni Peraturan Menteri Dalam Negeri Nomor 70 Tahun 2019 tentang Sistem Informasi Pemerintahan Daerah, Peraturan Menteri Dalam Negeri Nomor 90 Tahun 2019 tentang Klasifikasi, Kodefikasi dan Nomenklatur Perencanaan Pembangunan dan Keuangan Daerah, Peraturan Daerah Kabupaten Natuna Nomor 7 Tahun 2016 tentang Rencana Pembangunan Jangka Menengah Daerah Kabupaten Natuna Tahun 2016-2021, dan Peraturan Bupati Natuna Nomor 61 Tahun 2016 tentang Rencana Strategis (Renstra) Perangkat Daerah Kabupaten Natuna Tahun 2016 - 2021;
2. Hasil Pemetaan ini tidak merubah (mengurangi atau menambah) nomenklatur program, indikator dan target yang terdapat pada RPJMD Kabupaten Natuna Tahun 2016-2021;
3. Hasil Pemetaan ini menjadi bahan acuan dalam Penyusunan RKPD dan KUA-PPAS Tahun 2021;

Demikian berita acara ini dibuat untuk digunakan sebagaimana mestinya.

Ranai, 13 Desember 2019

| | |
|---|---|
| Kepala Badan Perencanaan, Penelitian dan Pengembangan Daerah Kabupaten Natuna | Kepala Dinas Lingkungan Hidup Kabupaten Natuna |
| MOESTOFA ALBAKRY, SE | BOY WIJANARKO VARIANTO, SE |
| NIP. 19731030 200012 1 003 | NIP. 19770809 200212 1005 |

LAMPIRAN : Berita Acara Hasil Pemetaan PERMENDAGRI NO. 90 TAHUN 2019
NOMOR : 000.11/BPSD SET/XII/433/2019
TANGGAL : 13 DESEMBER 2019

# HASIL PEMETAAN PERMENDAGRI NO. 90 TAHUN 2019 TENTANG KLASIFIKASI, KODEFIKASI DAN NOMENKLATUR PERENCANAAN PEMBANGUNAN DAN KEUANGAN DAERAH DENGAN RPJMD/RENSTRA PERANGKAT DAERAH TAHUN 2016-2021

NAMA PD : DINAS LINGKUNGAN HIDUP

| KODE PROGRAM_13 | NAMA PROGRAM_13 | KODE KEGIATAN | NAMA KEGIATAN_13 | KODE PROGRAM | NAMA PROGRAM_90 | KODE KEGIATAN | NAMA KEGIATAN_90 | KODE SUB KEGIATAN | NAMA SUB KEGIATAN_90 |
|---|---|---|---|---|---|---|---|---|---|
| 1 | Program Pelayanan Administrasi Perkantoran | 01.01. | Penyediaan jasa surat menyurat | 1 | PROGRAM PENUNJANG URUSAN PEMERINTAHAN | 01.2.03. | Administrasi Umum | 01.2.03.001. | Penyediaan Jasa Surat Menyurat |
| | | 01.02. | Penyediaan jasa komunikasi, sumber daya air dan listrik | | | 01.2.03. | Administrasi Umum | 01.2.03.002. | Penyediaan Jasa Komunikasi, Sumber Daya Air dan Listrik |
| | | 01.08. | Penyediaan jasa kebersihan kantor | | | 01.2.03. | Administrasi Umum | 01.2.03.008. | Penyediaan Jasa Kebersihan Kantor |
| | | 01.10. | Penyediaan alat tulis kantor | | | 01.2.03. | Administrasi Umum | 01.2.03.010. | Penyediaan Alat Tulis Kantor |
| | | 01.11. | Penyediaan barang cetakan dan penggandaan | | | 01.2.03. | Administrasi Umum | 01.2.03.011. | Penyediaan Barang Cetakan dan Penggandaan |
| | | 01.13. | Penyediaan perabotan dan perlengkapan kantor | | | 01.2.03. | Administrasi Umum | 01.2.03.013. | Penyediaan Peralatan dan Perlengkapan Kantor |
| | | 01.15. | Penyediaan bahan bacaan dan peraturan perundang-undangan | | | 01.2.03. | Administrasi Umum | 01.2.03.015. | Penyediaan Bahan Bacaan dan Peraturan Perundang-Undangan |
| | | 01.17. | Penyediaan makanan dan minuman | | | 01.2.03. | Administrasi Umum | 01.2.03.017. | Penyediaan Makanan dan Minuman |
| | | 01.18. | Rapat-rapat koordinasi dan konsultasi keluar daerah | | | 01.2.03. | Administrasi Umum | 01.2.03.018. | Rapat-Rapat Koordinasi dan Konsultasi Ke Luar Daerah |
| | | 01.19. | Penyediaan jasa tenaga pendukung administrasi/teknis perkantoran | | | 01.2.02. | Administrasi Keuangan | 01.2.03.007. | Penyediaan Jasa Administrasi Keuangan |
| | | 01.19. | Penyediaan jasa tenaga pendukung administrasi/teknis perkantoran | | | 01.2.02. | Administrasi Keuangan | 01.2.02.001. | Penyediaan Gaji dan Tunjangan ASN |
| | | 01.20. | Rapat-rapat koordinasi dalam daerah | | | | | | |
| 2 | Program Peningkatan Sarana dan Prasarana Aparatur | 02.24. | Pemeliharaan rutin/berkala kendaraan dinas/operasional | 1 | PROGRAM PENUNJANG URUSAN PEMERINTAHAN | 01.2.03. | Administrasi Umum | 01.2.03.030. | Pemeliharaan Rutin/Berkala Kendaraan Dinas/Operasional |
| | | 02.30. | Pemeliharaan rutin/berkala peralatan dan perlengkapan kantor | | | 01.2.03. | Administrasi Umum | 01.2.03.036. | Pemeliharaan Rutin/Berkala Peralatan Gedung Kantor |
| | | 02.42. | Rehabilitasi sedang/berat gedung kantor | | | 01.2.03. | Administrasi Umum | 01.2.03.028. | Pemeliharaan Rutin/Berkala Gedung Kantor |
| 3 | Program Peningkatan Disiplin Aparatur | 03.02. | Pengadaan pakaian dinas beserta kelengkapannya | 1 | PROGRAM PENUNJANG URUSAN PEMERINTAHAN | 01.2.04. | Peningkatan Disiplin dan Kapasitas Sumber Daya Aparatur | 01.2.04.002. | Pengadaan Pakaian Dinas Beserta Perlengkapannya |
| | | 03.03. | Pengadaan pakaian kerja lapangan | | | 01.2.04. | Peningkatan Disiplin dan Kapasitas Sumber Daya Aparatur | 01.2.04.003. | Pengadaan Pakaian Kerja Lapangan |
| | | 03.05. | Pengadaan pakaian khusus hari-hari tertentu | | | 01.2.04. | Peningkatan Disiplin dan Kapasitas Sumber Daya Aparatur | 01.2.04.005. | Pengadaan Pakaian Khusus Hari-Hari Tertentu |
| 5 | Program Peningkatan Kapasitas Sumber Daya Aparatur | 05.04. | Kursus dan peningkatan ketrampilan aparatur | 1 | PROGRAM PENUNJANG URUSAN PEMERINTAHAN | 01.2.04. | Peningkatan Disiplin dan Kapasitas Sumber Daya Aparatur | 01.2.04.011. | Bimbingan Teknis Implementasi Peraturan Perundang-Undangan |
| 6 | Program Peningkatan Pengembangan Sistem Pelaporan Capaian Kinerja dan Keuangan | 06.01. | Penyusunan laporan capaian kinerja dan ikhtisar realisasi kinerja SKPD | 1 | PROGRAM PENUNJANG URUSAN PEMERINTAHAN | 01.2.02. | Administrasi Keuangan | 01.2.02.006. | Penyusunan Laporan Capaian Kinerja dan Ikhtisar Realisasi Kinerja Skpd |
| 15 | Program Pengembangan Kinerja Pengelola Persampahan | 15.01. | Penyusunan kebijakan manajemen pengelolaan sampah | 11 | PROGRAM PENGELOLAAN PERSAMPAHAN | 11.2.01. | Pengelolaan Sampah | 11.2.01.001. | Penyusunan Kebijakan dan Strategi Daerah Pengelolaan Sampah Kabupaten/Kota |
| | | 15.03. | Penyusunan kebijakan kerjasama pengelolaan persampahan | | | 11.2.01. | Pengelolaan Sampah | 11.2.01.006. | Penyusunan Kebijakan Kerjasama Pengelolaan Persampahan |
| | | 15.04. | Peningkatan operasional dan pemeliharaan prasarana dan sarana persampahan | | | 11.2.01. | Pengelolaan Sampah | 11.2.01.003. | Penanganan Sampah Dengan Melakukan Pemilahan, Pengumpulan, Pengangkutan, Pengolahan, dan Pemrosesan Akhir Sampah di TPA/TPST/SPA Kabupaten/Kota |
| | | 15.05. | Pengembangan teknologi pengolahan persampahan | | | 11.2.01. | Pengelolaan Sampah | 11.2.01.001. | Pengurangan Sampah Dengan Melakukan Pembatasan,Pendauran Ulang dan Pemanfaatan Kembali |
| | | 15.06. | Bimbingan teknis persampahan | | | 11.2.01. | Pengelolaan Sampah | 11.2.01.004. | Peningkatan Peran Serta Masyarakat Dalam Pengelolaan Persampahan |
| | | 15.07. | Peningkatan kemampuan aparat pengelolaan persampahan | | | 11.2.01. | Pengelolaan Sampah | 11.2.01.004. | Peningkatan Peran Serta Masyarakat Dalam Pengelolaan Persampahan |
| | | 15.10. | Sosialisasi kebijakan pengelolaan persampahan | | | 11.2.01. | Pengelolaan Sampah | 11.2.01.004. | Peningkatan Peran Serta Masyarakat Dalam Pengelolaan Persampahan |
| | | 15.11. | Peningkatan peran serta masyarakat dalam pengelolaan persampahan | | | 11.2.01. | Pengelolaan Sampah | 11.2.01.004. | Peningkatan Peran Serta Masyarakat Dalam Pengelolaan Persampahan |
| | | 15.12. | Monitoring, evaluasi, dan pelaporan | | | 11.2.01. | Pembinaan dan Pengawasan Pengelolaan Sampah yang Diselenggarakan oleh Pihak | 11.2.03.003. | Monitoring dan Evaluasi Pemenuhan Target dan Standar Pelayanan Pengelolaan Sampah |
| | | 15.14. | Studi pembangunan TPA | | | 11.2.01. | Pengelolaan Sampah | 11.2.01.001. | Penyusunan Kebijakan dan Strategi Daerah Pengelolaan Sampah Kabupaten/Kota |

| KODE PROGRAM_13 | NAMA PROGRAM_13 | KODE KEGIATAN | NAMA KEGIATAN_13 | KODE PROGRAM | NAMA PROGRAM_90 | KODE KEGIATAN | NAMA KEGIATAN_90 | KODE SUB KEGIATAN | NAMA SUB KEGIATAN_90 |
|---|---|---|---|---|---|---|---|---|---|
| | | 15.15. | Penilaian kebersihan lingkungan sekolah dasar dan sekolah lanjutan | 9 | PROGRAM PENGHARGAAN LINGKUNGAN HIDUP UNTUK MASYARAKAT | 09.2.01. | Pemberian Penghargaan Lingkungan Hidup Tingkat Daerah Kabupaten/Kota | 09.2.01.001. | Penilaian Kinerja Masyarakat/Lembaga Masyarakat/Dunia Usaha/Dunia Pendidikan/Filantropi Dalam Perlindungan dan Pengelolaan Lingkungan Hidup |
| | | 15.16. | Bimbingan teknis daur ulang limbah plastik (padat) domestik menjadi kerajinan rumah tangga | 11 | PROGRAM PENGELOLAAN PERSAMPAHAN | 11.2.01. | Pengelolaan Sampah | 11.2.01.004. | Peningkatan Peran Serta Masyarakat Dalam Pengelolaan Persampahan |
| | | 15.21. | Penyediaan Sarana Pengolahan Persampahan | | | 11.2.01. | Pengelolaan Sampah | 11.2.01.005. | Koordinasi dan Sinkronisasi Penyediaan Prasarana dan Sarana Pengelolaan Persampahan |
| | | 15.23. | Penyediaan Prasarana Pengelolaan Persampahan | | | 11.2.01. | Pengelolaan Sampah | 11.2.01.005. | Koordinasi dan Sinkronisasi Penyediaan Prasarana dan Sarana Pengelolaan Persampahan |
| | | 15.24. | Penyediaan Lahan TPS dan TPST | | | 11.2.01. | Pengelolaan Sampah | 11.2.01.005. | Koordinasi dan Sinkronisasi Penyediaan Prasarana dan Sarana Pengelolaan Persampahan |
| | | 15.25. | Inventarisasi Usaha dan/atau Kegiatan Penghasil dan Pemanfaatan Limbah B3 | 5 | PROGRAM PENGENDALIAN BAHAN BERBAHAYA DAN BERACUN (B3) DAN LIMBAH BAHAN BERBAHAYA DAN BERACUN (LIMBAH B3) | 05.2.01. | Penyimpanan Sementara Limbah B3 | 05.2.01.002. | Verifikasi Lapangan Untuk Memastikan Pemenuhan Persyaratan Administrasi dan Teknis Penyimpanan Sementara Limbah B3 |
| | | 15.26. | Sosialisasi dan Workshop Pengelolaan Limbah B3 | | | 05.2.01. | Penyimpanan Sementara Limbah B3 | 05.2.01.002. | Verifikasi Lapangan Untuk Memastikan Pemenuhan Persyaratan Administrasi dan Teknis Penyimpanan Sementara Limbah B3 |
| 16 | Program Pengendalian Pencemaran dan Perusakan Lingkungan Hidup | 16.03. | Pemantauan kualitas lingkungan | 3 | PROGRAM PENGENDALIAN PENCEMARAN DAN/ATAU KERUSAKAN LINGKUNGAN HIDUP | 03.2.02. | Penanggulangan Pencemaran dan/atau Kerusakan Lingkungan Hidup Kabupaten/Kota | 03.2.02.001. | Pemberian Informasi Peringatan Pencemaran dan/atau Kerusakan Lingkungan Hidup Pada Masyarakat |
| | | 16.04. | Pengawasan pelaksanaan kebijakan bidang lingkungan hidup | 6 | PROGRAM PEMBINAAN DAN PENGAWASAN TERHADAP IZIN LINGKUNGAN DAN IZIN PERLINDUNGAN DAN PENGELOLAAN LINGKUNGAN HIDUP (PPLH) | 06.2.01. | Pembinaan dan Pengawasan Terhadap Usaha dan/atau Kegiatan yang Izin Lingkungan dan Izin PPLH Diterbitkan oleh Pemerintah Daerah Kabupaten/Kota | 06.2.01.003. | Pengawasan Usaha dan/atau Kegiatan yang Izin Lingkungan Hidup, Izin PPLH yang Diterbitkan oleh Pemerintah Daerah Kabupaten/Kota |
| | | 16.11. | Pengembangan produksi rumah lingkungan | 11 | PROGRAM PENGELOLAAN PERSAMPAHAN | 11.2.01. | Pengelolaan Sampah | 11.2.01.003. | Pengurangan Sampah Dengan Melakukan Pemilahan, Pengumpulan, Pengangkutan, Pengolahan, dan Pemrosesan Akhir Sampah di TPA/TPST/SPA Kabupaten/Kota |
| | | 16.12. | Penyusunan kebijakan pengendalian pencemaran dan perusakan lingkungan hidup | 2 | PROGRAM PERENCANAAN LINGKUNGAN HIDUP | 02.2.01. | Rencana Perlindungan dan Pengelolaan Lingkungan Hidup (RPPLH) Kabupaten/Kota | 02.2.01.001. | Penyusunan dan Penetapan RPPLH Kabupaten/Kota |
| | | 16.13. | Koordinasi penyusunan AMDAL dan UKL-UPL | 6 | PROGRAM PEMBINAAN DAN PENGAWASAN TERHADAP IZIN LINGKUNGAN DAN IZIN PERLINDUNGAN DAN PENGELOLAAN LINGKUNGAN HIDUP (PPLH) | 06.2.01. | Pembinaan dan Pengawasan Terhadap Usaha dan/atau Kegiatan yang Izin Lingkungan dan Izin PPLH Diterbitkan oleh Pemerintah Daerah Kabupaten/Kota | 06.2.01.001. | Fasilitasi Pemenuhan Retribusi dan Kewajiban Izin Lingkungan dan/atau Izin PPLH |
| | | 16.14. | Peningkatan peran serta masyarakat dalam pengendalian lingkungan hidup | 3 | PROGRAM PENGENDALIAN PENCEMARAN DAN/ATAU KERUSAKAN LINGKUNGAN HIDUP | 03.2.01. | Pencegahan Pencemaran dan/atau Kerusakan Lingkungan Hidup Kabupaten/Kota | 03.2.01.001. | Koordinasi, Sinkronisasi dan Pelaksanaan Pencegahan Pencemaran Lingkungan Hidup Dilaksanakan Terhadap Media Tanah, Air, Udara dan Laut |
| | | 16.18. | Pengadaan sarana dan prasarana laboratorium lingkungan hidup | | | 03.2.02. | Penanggulangan Pencemaran dan/atau Kerusakan Lingkungan Hidup Kabupaten/Kota | 03.2.02.001. | Pemberian Informasi Peringatan Pencemaran dan/atau Kerusakan Lingkungan Hidup Pada Masyarakat |
| | | 16.20. | Pendidikan dan pelatihan PPLHD bagi aparatur pemerintah | 1 | PROGRAM PENUNJANG URUSAN PEMERINTAHAN | 01.2.04. | Peningkatan Disiplin dan Kapasitas Sumber Daya Aparatur | 01.2.04.011. | Bimbingan Teknis Implementasi Peraturan Perundang-Undangan |
| | | 16.29. | Peningkatan Sarana dan Prasarana Gedung Laboratorium Lingkungan Hidup | 3 | PROGRAM PENGENDALIAN PENCEMARAN DAN/ATAU KERUSAKAN LINGKUNGAN HIDUP | 03.2.02. | Penanggulangan Pencemaran dan/atau Kerusakan Lingkungan Hidup Kabupaten/Kota | 03.2.02.001. | Pemberian Informasi Peringatan Pencemaran dan/atau Kerusakan Lingkungan Hidup Pada Masyarakat |
| | | 16.30. | Penyuluhan Hukum Lingkungan | 8 | PROGRAM PENINGKATAN PENDIDIKAN, PELATIHAN DAN PENYULUHAN LINGKUNGAN HIDUP UNTUK MASYARAKAT | 08.2.01. | Penyelenggaraan Pendidikan, Pelatihan, dan Penyuluhan Lingkungan Hidup Untuk Lembaga Kemasyarakatan Tingkat Daerah Kabupaten/Kota | 08.2.01.001. | Peningkatan Kapasitas dan Kompetensi Sumber Daya Manusia Bidang Lingkungan Hidup Untuk Lembaga Kemasyarakatan |
| 17 | Program Perlindungan dan Konservasi Sumber Daya Alam | 17.02. | Pantai dan laut lestari | 4 | PROGRAM PENGELOLAAN KEANEKARAGAMAN HAYATI (KSHATI) | 04.2.01. | Pengelolaan Keanekaragaman Hayati Kabupaten/Kota | 04.2.01.005. | Pengelolaan Taman Keanekaragaman Hayati Lainnya |
| | | 17.04. | Pengembangan ekowisata dan jasa lingkungan | | | 04.2.01. | Pengelolaan Keanekaragaman Hayati Kabupaten/Kota | 04.2.01.005. | Pengelolaan Taman Keanekaragaman Hayati Lainnya |
| | | 17.07. | Peningkatan konservasi daerah tangkapan air dan sumber-sumber air | 5 | PROGRAM PENGENDALIAN PENCEMARAN DAN/ATAU KERUSAKAN LINGKUNGAN HIDUP | 03.2.03. | Pemulihan Pencemaran dan/atau Kerusakan Lingkungan Hidup Kabupaten/Kota | 03.2.03.004. | Koordinasi, Sinkronisasi dan Pelaksanaan Rehabilitasi |
| | | 17.08. | Pengendalian dan pengawasan pemanfaatan SDA | | | 03.2.03. | Pemulihan Pencemaran dan/atau Kerusakan Lingkungan Hidup Kabupaten/Kota | 03.2.03.002. | Koordinasi dan Sinkronisasi Penghentian Sumber Pencemaran |
| | | 17.24. | Penetapan kerusakan hutan mangrove | | | | | | |
| 18 | Program Rehabilitasi dan Pemulihan Cadangan Sumber Daya Alam | 18.01. | Pengelolaan dan rehabilitasi terumbu karang, mangrove, padang lamun, estuaria, dan selat | 5 | PROGRAM PENGENDALIAN PENCEMARAN DAN/ATAU KERUSAKAN LINGKUNGAN HIDUP | 03.2.03. | Pemulihan Pencemaran dan/atau Kerusakan Lingkungan Hidup Kabupaten/Kota | 03.2.03.004. | Koordinasi, Sinkronisasi dan Pelaksanaan Rehabilitasi |
| | | 18.03. | Rehabilitasi hutan dan lahan | | | | | | |
| | | 18.07. | Peningkatan peran serta masyarakat dalam rehabilitasi dan pemulihan cadangan SDA | | | 03.2.03. | Pemulihan Pencemaran dan/atau Kerusakan Lingkungan Hidup Kabupaten/Kota | 03.2.03.004. | Koordinasi, Sinkronisasi dan Pelaksanaan Rehabilitasi |

| KODE PROGRAM_19 | NAMA PROGRAM_19 | KODE KEGIATAN | NAMA KEGIATAN_11 | KODE PROGRAM | NAMA PROGRAM_00 | KODE KEGIATAN | NAMA KEGIATAN_00 | KODE SUB KEGIATAN | NAMA SUB KEGIATAN_00 |
|---|---|---|---|---|---|---|---|---|---|
| 19 | Program Peningkatan Kualitas dan Akses Informasi Sumber Daya Alam dan Lingkungan Hidup | 19.01. | Penyusunan status lingkungan hidup daerah (SLHD) | 3 | PROGRAM PENGENDALIAN PENCEMARAN DAN/ATAU KERUSAKAN LINGKUNGAN HIDUP | 03.2.02. | Penanggulangan Pencemaran dan/atau Kerusakan Lingkungan Hidup Kabupaten/Kota | 03.2.02.001. | Pemberian Informasi Peringatan Pencemaran dan/atau Kerusakan Lingkungan Hidup Pada Masyarakat |
| | | 19.03. | Penyebaran informasi lingkungan hidup | | | 03.2.02. | Penanggulangan Pencemaran dan/atau Kerusakan Lingkungan Hidup Kabupaten/Kota | 03.2.02.001. | Pemberian Informasi Peringatan Pencemaran dan/atau Kerusakan Lingkungan Hidup Pada Masyarakat |
| | | 19.14. | Pendidikan dan Pelatihan Penilai dan Pemeriksa Dokumen Lingkungan | 1 | PROGRAM PENUNJANG URUSAN PEMERINTAHAN | 01.2.04. | Peningkatan Disiplin dan Kapasitas Sumber Daya Aparatur | 01.2.04.011. | Bimbingan Teknis Implementasi Peraturan Perundang-Undangan |
| | | 19.15. | Peningkatan Edukasi dan Komunikasi Masyarakat di Bidang Lingkungan | 9 | PROGRAM PENGHARGAAN LINGKUNGAN HIDUP UNTUK MASYARAKAT | 09.2.01. | Pemberian Penghargaan Lingkungan Hidup Tingkat Daerah Kabupaten/Kota | 09.2.01.001. | Penilaian Kinerja Masyarakat/Lembaga Masyarakat/Dunia Usaha/Dunia Pendidikan/Filantropi Dalam Perlindungan dan Pengelolaan Lingkungan Hidup |
| 24 | Program pengelolaan ruang terbuka hijau (RTH) | 24.05. | penataan RTH | 4 | PROGRAM PENGELOLAAN KEANEKARAGAMAN HAYATI (KEHATI) | 04.2.01. | Pengelolaan Keanekaragaman Hayati Kabupaten/Kota | 04.2.01.004. | Pengelolaan Ruang Terbuka Hijau (RTH) |
| | | 24.16. | Pembangunan dan pengembangan taman keanekaragaman hayati | | | 04.2.01. | Pengelolaan Keanekaragaman Hayati Kabupaten/Kota | 04.2.01.005. | Pengelolaan Taman Keanekaragaman Hayati Lainnya |
| | | 24.17. | Pembuatan Master Plant Ruang Terbuka Hijau Kabupaten Natuna | | | 04.2.01. | Pengelolaan Keanekaragaman Hayati Kabupaten/Kota | 04.2.01.001. | Penyusunan dan Penetapan Rencana Pengelolaan Keanekaragaman Hayati |

Kepala Badan Perencanaan, Penelitian dan Pengembangan Daerah Kabupaten Natuna

MOESTOFA ALBAKRY, SE
NIP.19731030 200012 1 003

Kepala Dinas Lingkungan Hidup Kabupaten Natuna

BOY WIJANARKO VARIANTO, SE
NIP.19770809 200212 1005

**PEMERINTAH KABUPATEN NATUNA**
**BADAN PERENCANAAN, PENELITIAN DAN PENGEMBANGAN DAERAH**
Jl. Batu Sisir – Bukit Arai Gedung Baru Lt. I dan II
Telp. 0773-31093 Fax. 0773-31554
**RANAI**

**BERITA ACARA**

**HASIL PEMETAAN PERMENDAGRI NOMOR 90 TAHUN 2019 TENTANG KLASIFIKASI, KODEFIKASI DAN NOMENKLATUR PERENCANAAN PEMBANGUNAN DAN KEUANGAN DAERAH DENGAN RPJMD/RENSTRA PERANGKAT DAERAH TAHUN 2016-2021**

NOMOR : 050.13/BP3D-Set/XII/433/2019

Pada hari Senin tanggal Sembilan sampai dengan hari Jumat tanggal Tiga Belas bulan Desember tahun Dua Ribu Sembilan Belas bertempat di Badan Perencanaan, Penelitian dan Pengembangan Daerah Kabupaten Natuna telah diselesaikan proses Pemetaan Permendagri Nomor 90 Tahun 2019 tentang Klasifikasi, Kodefikasi dan Nomenklatur Perencanaan Pembangunan dan Keuangan Daerah dengan RPJMD/Renstra Perangkat Daerah Tahun 2016-2021, untuk Perencanaan Pembangunan Tahun 2021.

Hasil dari pemetaan ini, sebagaimana tercantum dalam LAMPIRAN Berita Acara ini, dilakukan dengan memperhatikan hal-hal sebagai berikut :

1. Dasar Hukum Pemetaan yakni Peraturan Menteri Dalam Negeri Nomor 70 Tahun 2019 tentang Sistem Informasi Pemerintahan Daerah, Peraturan Menteri Dalam Negeri Nomor 90 Tahun 2019 tentang Klasifikasi, Kodefikasi dan Nomenklatur Perencanaan Pembangunan dan Keuangan Daerah, Peraturan Daerah Kabupaten Natuna Nomor 7 Tahun 2016 tentang Rencana Pembangunan Jangka Menengah Daerah Kabupaten Natuna Tahun 2016-2021, dan Peraturan Bupati Natuna Nomor 61 Tahun 2016 tentang Rencana Strategis (Renstra) Perangkat Daerah Kabupaten Natuna Tahun 2016 - 2021;
2. Hasil Pemetaan ini tidak merubah (mengurangi atau menambah) nomenklatur program, indikator dan target yang terdapat pada RPJMD Kabupaten Natuna Tahun 2016-2021;
3. Hasil Pemetaan ini menjadi bahan acuan dalam Penyusunan RKPD dan KUA-PPAS Tahun 2021;

Demikian berita acara ini dibuat untuk digunakan sebagaimana mestinya.

Ranai, 13 Desember 2019

| | |
|---|---|
| Kepala Badan Perencanaan, Penelitian dan Pengembangan Daerah Kabupaten Natuna | Kepala Dinas Kependudukan dan Pencatatan Sipil Kabupaten Natuna |
| MOESTOFA ALBAKRY, SE | ILHAM KAULI, S.Sos, M.Si |
| NIP. 19731030 200012 1 003 | NIP. 19691212 199003 1 005 |

LAMPIRAN : Berita Acara Hasil Pemetaan PERMENDAGRI NO. 90 TAHUN 2019
NOMOR : 000.12/BPSD-SET/XII/400/2019
TANGGAL : 13 DESEMBER 2019

# HASIL PEMETAAN PERMENDAGRI NO. 90 TAHUN 2019 TENTANG KLASIFIKASI, KODEFIKASI DAN NOMENKLATUR PERENCANAAN PEMBANGUNAN DAN KEUANGAN DAERAH DENGAN RPJMD/RENSTRA PERANGKAT DAERAH TAHUN 2016-2021

NAMA PD : DINAS KEPENDUDUKAN DAN PENCATATAN SIPIL

| KODE PROGRAM_13 | NAMA PROGRAM_13 | KODE KEGIATAN | NAMA KEGIATAN_13 | KODE PROGRAM | NAMA PROGRAM_90 | KODE KEGIATAN | NAMA KEGIATAN_90 | KODE SUB KEGIATAN | NAMA SUB KEGIATAN_90 |
|---|---|---|---|---|---|---|---|---|---|
| 1 | Program Pelayanan Administrasi Perkantoran | 01.01. | Penyediaan jasa surat menyurat | 1 | PROGRAM PENUNJANG URUSAN PEMERINTAHAN | 01.2.03. | Administrasi Umum | 01.2.03.001. | Penyediaan Jasa Surat Menyurat |
| | | 01.02. | Penyediaan jasa komunikasi, sumber daya air dan listrik | | | 01.2.03. | Administrasi Umum | 01.2.03.002. | Penyediaan Jasa Komunikasi, Sumber Daya Air dan Listrik |
| | | 01.08. | Penyediaan jasa kebersihan kantor | | | 01.2.03. | Administrasi Umum | 01.2.03.008. | Penyediaan Jasa Kebersihan Kantor |
| | | 01.10. | Penyediaan alat tulis kantor | | | 01.2.03. | Administrasi Umum | 01.2.03.010. | Penyediaan Alat Tulis Kantor |
| | | 01.11. | Penyediaan barang cetakan dan penggandaan | | | 01.2.03. | Administrasi Umum | 01.2.03.011. | Penyediaan Barang Cetakan dan Penggandaan |
| | | 01.13. | Penyediaan peralatan dan perlengkapan kantor | | | 01.2.03. | Administrasi Umum | 01.2.03.013. | Penyediaan Peralatan dan Perlengkapan Kantor |
| | | 01.15. | Penyediaan bahan bacaan dan peraturan perundang-undangan | | | 01.2.03. | Administrasi Umum | 01.2.03.015. | Penyediaan Bahan Bacaan dan Peraturan Perundang-Undangan |
| | | 01.17. | Penyediaan makanan dan minuman | | | 01.2.03. | Administrasi Umum | 01.2.03.017. | Penyediaan Makanan dan Minuman |
| | | 01.18. | Rapat-rapat koordinasi dan konsultasi lekuar daerah | | | 01.2.03. | Administrasi Umum | 01.2.03.018. | Rapat-Rapat Koordinasi dan Konsultasi Ke Luar Daerah |
| | | 01.19. | Penyediaan jasa tenaga pendukung administrasi/teknis perkantoran | | | 01.2.02. | Administrasi Keuangan | 01.2.03.007. | Penyediaan Jasa Administrasi Keuangan |
| | | 01.19. | Penyediaan jasa tenaga pendukung administrasi/teknis perkantoran | | | 01.2.02. | Administrasi Keuangan | 01.2.02.003. | Penyediaan Gaji dan Tunjangan ASN |
| | | 01.29. | Rapat-rapat koordinasi dalam daerah | 4 | PROGRAM PENGELOLAAN INFORMASI ADMINISTRASI KEPENDUDUKAN | 04.2.02. | Penataan Administrasi Kependudukan | 04.2.02.001. | Penyusunantatacara Perencanaan, Pelaksanaan, Pemantauan, Evaluasi, dan Pengendalian Urusan Administrasi Kependudukan di Kabupaten/Kota |
| 2 | Program Peningkatan Sarana dan Prasarana Aparatur | 02.05. | Pengadaan kendaraan dinas/operasional | 1 | PROGRAM PENUNJANG URUSAN PEMERINTAHAN | 01.2.03. | Administrasi Umum | 01.2.03.020. | Pengadaan Kendaraan Dinas/Operasional |
| | | 02.07. | Pengadaan perlengkapan gedung kantor | | | 01.2.03. | Administrasi Umum | 01.2.03.022. | Pengadaan Perlengkapan Gedung Kantor |
| | | 02.22. | Pemeliharaan rutin/berkala gedung kantor | | | 01.2.03. | Administrasi Umum | 01.2.03.028. | Pemeliharaan Rutin/Berkala Gedung Kantor |
| | | 02.24. | Pemeliharaan rutin/berkala kendaraan dinas/operasional | | | 01.2.03. | Administrasi Umum | 01.2.03.030. | Pemeliharaan Rutin/Berkala Kendaraan Dinas/Operasional |
| | | 02.30. | Pemeliharaan rutin/berkala peralatan dan perlengkapan kantor | | | 01.2.03. | Administrasi Umum | 01.2.03.013. | Penyediaan Peralatan dan Perlengkapan Kantor |
| | | 02.31. | Pemeliharaan rutin/berkala alat komunikasi | | | 01.2.03. | Administrasi Umum | 01.2.03.002. | Penyediaan Jasa Komunikasi, Sumber Daya Air dan Listrik |
| 3 | Program Peningkatan Disiplin Aparatur | 03.02. | Pengadaan pakaian dinas beserta kelengkapannya | 1 | PROGRAM PENUNJANG URUSAN PEMERINTAHAN | 01.2.04. | Peningkatan Disiplin dan Kapasitas Sumber Daya Aparatur | 01.2.04.002. | Pengadaan Pakaian Dinas Beserta Perlengkapannya |
| | | 03.04. | Pengadaan pakaian KORPRI | | | 01.2.04. | Peningkatan Disiplin dan Kapasitas Sumber Daya | 01.2.04.004. | Pengadaan Pakaian Korpri |
| | | 03.05. | Pengadaan pakaian khusus hari-hari tertentu | | | 01.2.04. | Peningkatan Disiplin dan Kapasitas Sumber Daya | 01.2.04.005. | Pengadaan Pakaian Khusus Hari-Hari Tertentu |
| 5 | Program Peningkatan Kapasitas Sumber Daya Aparatur | 05.04. | Kursus dan peningkatan ketrampilan aparatur | 1 | PROGRAM PENUNJANG URUSAN PEMERINTAHAN | 01.2.04. | Peningkatan Disiplin dan Kapasitas Sumber Daya Aparatur | 01.2.04.003. | Pendidikan dan Pelatihan Formal |
| 8 | Program Peningkatan Pengembangan Sistem Pelaporan Capaian Kinerja dan Keuangan | 06.01. | Penyusunan laporan capaian kinerja dan ikhtisar realisasi kinerja SKPD | 1 | PROGRAM PENUNJANG URUSAN PEMERINTAHAN | 01.2.02. | Administrasi Keuangan | 01.2.02.006. | Penyusunan Laporan Capaian Kinerja dan Ikhtisar Realisasi Kinerja Sipd |
| | | 06.07. | Penyusunan RENSTRA | | | 01.2.01. | Perencanaan dan Evaluasi Kinerja Perangkat Daerah | 01.2.01.001. | Penyusunan Renstra dan Renja Perangkat Daerah |
| 25 | Program Penataan Administrasi Kependudukan | 15.08. | Peningkatan pelayanan publik dalam bidang pencatatan sipil | 3 | PROGRAM PENCATATAN SIPIL | 03.2.01. | Pelayanan Pencatatan Sipil | 03.2.01.002. | Peningkatan Dalam Pelayanan Pencatatan Sipil |
| | | 15.12. | Sosialisasi kebijakan kependudukan | 4 | PROGRAM PENGELOLAAN INFORMASI ADMINISTRASI KEPENDUDUKAN | 04.2.03. | Penyelenggaraan Urusan Administrasi Kependudukan | 04.2.03.008. | Sosialisasi Penyelenggaraan Urusan Administrasi Kependudukan |
| | | 15.17. | Penyusunan profil kependudukan | 5 | PROGRAM PENGELOLAAN PROFIL KEPENDUDUKAN | 05.2.01. | Penyusunan Profil Kependudukan | 05.2.01.001. | Penyediaan Data Kependudukan Kabupaten/Kota |
| | | 15.21. | Pembinaan pelaporan administrasi kependudukan dan pencatatan sipil | 4 | PROGRAM PENGELOLAAN INFORMASI ADMINISTRASI KEPENDUDUKAN | 04.2.04. | Pembinaan dan Pengawasan Penyelenggaraan Administrasi Kependudukan | 04.2.04.003. | Pembinaan, Pembimbingan, dan Supervisi Terhadap Pengaman Kepada Desa atau yang Disebut Dengan Nama Lain |
| | | 15.22. | Peningkatan pelayanan publik dalam bidang pendaftaran penduduk | 2 | PROGRAM PENDAFTARAN PENDUDUK | 02.2.01. | Pelayanan Pendaftaran Penduduk | 02.2.01.004. | Peningkatan Pelayanan Pendaftaran Penduduk |
| | | 15.26. | Penerbitan Kartu Identitas Anak | 2 | PROGRAM PENDAFTARAN PENDUDUK | 02.2.01. | Pelayanan Pendaftaran Penduduk | 02.2.01.004. | Peningkatan Pelayanan Pendaftaran Penduduk |
| | | 15.28. | Pengembangan Sistem Administrasi Kependudukan ( SIAK ) Terpadu | 4 | PROGRAM PENGELOLAAN INFORMASI ADMINISTRASI KEPENDUDUKAN | 04.2.02. | Penataan Administrasi Kependudukan | 04.2.02.001. | Penyusunantatacara Perencanaan, Pelaksanaan, Pemantauan, Evaluasi, dan Pengendalian Urusan Administrasi Kependudukan di Kabupaten/Kota |

| KODE PROGRAM_13 | NAMA PROGRAM_13 | KODE KEGIATAN | NAMA KEGIATAN_13 | KODE PROGRAM | NAMA PROGRAM_90 | KODE KEGIATAN | NAMA KEGIATAN_90 | KODE SUB KEGIATAN | NAMA SUB KEGIATAN_90 |
|---|---|---|---|---|---|---|---|---|---|
| | | 15.29. | Peningkatan Pelayanan Masyarakat | 2 | PROGRAM PENDAFTARAN PENDUDUK | 02.2.01. | Pelayanan Pendaftaran Penduduk | 02.2.01.001. | Pendataan Penduduk Non Permanen dan Rentan Administrasi Kependudukan |
| | | 15.30. | Peningkatan Kemampuan Aparatur Administrasi Pencatatatan Sipil | 3 | PROGRAM PENCATATAN SIPIL | 03.2.01. | Pelayanan Pencatatan Sipil | 03.2.01.003. | Peningkatan Dalam Pelayanan Pencatatan Sipil |
| | | 15.31. | Peningkatan Pemeliharaan dan Penataan Data Arsip Dokumen Akta Pencatatan Sipil | | | 03.2.01. | Pelayanan Pencatatan Sipil | 03.2.01.001. | Pencatatan, Penatausahaan dan Penerbitan Dokumen Atas Pelaporan Peristiwa Penting |
| | | 15.32. | Penyusunan Perkembangan Kependudukan dan Pencatatan Sipil | 5 | PROGRAM PENGELOLAAN PROFIL KEPENDUDUKAN | 05.2.01. | Penyusunan Profil Kependudukan | 05.2.01.002. | Penyusunan Profil Data Perkembangan dan Proyeksi Kependudukan Serta Kebutuhan yang Lain |

Kepala Badan Perencanaan, Penelitian dan Pengembangan Daerah Kabupaten Natuna

**MOESTOFA ALBAKRY, SE**
NIP.19731030 200012 1 003

Ranai, 13 Desember 2019

Kepala Dinas Kependudukan dan Pencatatan Sipil Kabupaten Natuna

**ERIAN KAJU, S.Sos, M.Si**
NIP.19691212 199003 1 005

**PEMERINTAH KABUPATEN NATUNA**
**BADAN PERENCANAAN, PENELITIAN DAN PENGEMBANGAN DAERAH**
Jl. Batu Sisir – Bukit Arai Gedung Baru Lt. I dan II
Telp. 0773-31093 Fax. 0773-31554
**RANAI**

**BERITA ACARA**

**HASIL PEMETAAN PERMENDAGRI NOMOR 90 TAHUN 2019 TENTANG KLASIFIKASI, KODEFIKASI DAN NOMENKLATUR PERENCANAAN PEMBANGUNAN DAN KEUANGAN DAERAH DENGAN RPJMD/RENSTRA PERANGKAT DAERAH TAHUN 2016-2021**

NOMOR : 050.13/BP3D-Set/XII/433/2019

Pada hari Senin tanggal Sembilan sampai dengan hari Jumat tanggal Tiga Belas bulan Desember tahun Dua Ribu Sembilan Belas bertempat di Badan Perencanaan, Penelitian dan Pengembangan Daerah Kabupaten Natuna telah diselesaikan proses Pemetaan Permendagri Nomor 90 Tahun 2019 tentang Klasifikasi, Kodefikasi dan Nomenklatur Perencanaan Pembangunan dan Keuangan Daerah dengan RPJMD/Renstra Perangkat Daerah Tahun 2016-2021, untuk Perencanaan Pembangunan Tahun 2021.

Hasil dari pemetaan ini, sebagaimana tercantum dalam LAMPIRAN Berita Acara ini, dilakukan dengan memperhatikan hal-hal sebagai berikut :

1. Dasar Hukum Pemetaan yakni Peraturan Menteri Dalam Negeri Nomor 70 Tahun 2019 tentang Sistem Informasi Pemerintahan Daerah, Peraturan Menteri Dalam Negeri Nomor 90 Tahun 2019 tentang Klasifikasi, Kodefikasi dan Nomenklatur Perencanaan Pembangunan dan Keuangan Daerah, Peraturan Daerah Kabupaten Natuna Nomor 7 Tahun 2016 tentang Rencana Pembangunan Jangka Menengah Daerah Kabupaten Natuna Tahun 2016-2021, dan Peraturan Bupati Natuna Nomor 61 Tahun 2016 tentang Rencana Strategis (Renstra) Perangkat Daerah Kabupaten Natuna Tahun 2016 - 2021;
2. Hasil Pemetaan ini tidak merubah (mengurangi atau menambah) nomenklatur program, indikator dan target yang terdapat pada RPJMD Kabupaten Natuna Tahun 2016-2021;
3. Hasil Pemetaan ini menjadi bahan acuan dalam Penyusunan RKPD dan KUA-PPAS Tahun 2021;

Demikian berita acara ini dibuat untuk digunakan sebagaimana mestinya.

Ranai, 13 Desember 2019

| | |
|---|---|
| Kepala Badan Perencanaan, Penelitian dan Pengembangan Daerah Kabupaten Natuna | Kepala Dinas Pemberdayaan Masyarakat dan Desa Kabupaten Natuna |
| MOESTOFA ALBAKRY, SE | ANRIZAL ZEN, ST |
| NIP. 19731030 200012 1 003 | NIP. 19760406 200212 1 005 |

LAMPIRAN : BERITA ACARA HASIL PEMETAAN PERMENDAGRI NO. 90 TAHUN 2019
NOMOR : 000.1.2/BPMD-Set/XII/404/2019
TANGGAL : 13 Desember 2019

# HASIL PEMETAAN PERMENDAGRI NO. 90 TAHUN 2019 TENTANG KLASIFIKASI, KODEFIKASI DAN NOMENKLATUR PERENCANAAN PEMBANGUNAN DAN KEUANGAN DAERAH DENGAN RPJMD/RENSTRA PERANGKAT DAERAH TAHUN 2016-2021

NAMA PD : DINAS PEMBERDAYAAN MASYARAKAT DAN DESA

| KODE PROGRAM | NAMA PROGRAM_11 | KODE KEGIATAN | NAMA KEGIATAN_11 | KODE PROGRAM_90 | NAMA PROGRAM _90 | KODE KEGIATAN_90 | NAMA KEGIATAN_90 | KODE SUB KEGIATAN | NAMA SUB KEGIATAN_90 |
|---|---|---|---|---|---|---|---|---|---|
| 1 | Program Pelayanan Administrasi Perkantoran | 01.01. | Penyediaan jasa surat menyurat | 1 | PROGRAM PENUNJANG URUSAN PEMERINTAHAN | 01.2.03. | Administrasi Umum | 01.2.03.001. | Penyediaan Jasa Surat Menyurat |
| | | 01.02. | Penyediaan jasa komunikasi, sumber daya air dan listrik | | | 01.2.03. | Administrasi Umum | 01.2.03.002. | Penyediaan Jasa Komunikasi, Sumber Daya Air dan Listrik |
| | | 01.06. | Penyediaan jasa kebersihan kantor | | | 01.2.03. | Administrasi Umum | 01.2.03.006. | Penyediaan Jasa Kebersihan Kantor |
| | | 01.08. | Penyediaan jasa perbaikan dan pemeliharaan kecil | | | 01.2.03. | Administrasi Umum | 01.2.03.008. | Penyediaan Jasa Perbaikan Pemeliharaan Kecil |
| | | 01.10. | Penyediaan alat tulis kantor | | | 01.2.03. | Administrasi Umum | 01.2.03.010. | Penyediaan Alat Tulis Kantor |
| | | 01.11. | Penyediaan barang cetakan dan penggandaan | | | 01.2.03. | Administrasi Umum | 01.2.03.011. | Penyediaan Barang Cetakan dan Penggandaan |
| | | 01.13. | Penyediaan perabotan dan perlengkapan kantor | | | 01.2.03. | Administrasi Umum | 01.2.03.013. | Penyediaan Perabotan dan Perlengkapan Kantor |
| | | 01.15. | Penyediaan bahan bacaan dan peraturan perundang-undangan | | | 01.2.03. | Administrasi Umum | 01.2.03.015. | Penyediaan Bahan Bacaan dan Peraturan Perundang-Undangan |
| | | 01.17. | Penyediaan makanan dan minuman | | | 01.2.03. | Administrasi Umum | 01.2.03.017. | Penyediaan Makanan dan Minuman |
| | | 01.19. | Penyediaan jasa tenaga pendukung administrasi/teknis perkantoran | | | 01.2.02. | Administrasi Keuangan | 01.2.02.007. | Penyediaan Jasa Administrasi Keuangan |
| | | 01.19. | Penyediaan jasa tenaga pendukung administrasi/teknis perkantoran | | | 01.2.02. | Administrasi Keuangan | 01.2.02.001. | Penyediaan Gaji dan Tunjangan ASN |
| | | 01.18. | Rapat-rapat koordinasi dan konsultasi keluar daerah | | | 01.2.03. | Administrasi Umum | 01.2.03.018. | Rapat-Rapat Koordinasi dan Konsultasi Ke Luar Daerah |
| | | 01.20. | Rapat-rapat koordinasi dalam daerah | | | | | | |
| 2 | Program Peningkatan Sarana dan Prasarana Aparatur | 02.05 | Pengadaan kendaraan dinas/operasional | 1 | PROGRAM PENUNJANG URUSAN PEMERINTAHAN | 01.2.03. | Administrasi Umum | 01.2.03.020. | Pengadaan Kendaraan Dinas/Operasional |
| | | 02.22. | Pemeliharaan rutin/berkala gedung kantor | | | 01.2.03. | Administrasi Umum | 01.2.03.028. | Pemeliharaan Rutin/Berkala Gedung Kantor |
| | | 02.24. | Pemeliharaan rutin/berkala kendaraan dinas/operasional | | | 01.2.03. | Administrasi Umum | 01.2.03.030. | Pemeliharaan Rutin/Berkala Kendaraan Dinas/Operasional |
| | | 02.30. | Pemeliharaan rutin/berkala peralatan dan perlengkapan kantor | | | 01.2.03. | Administrasi Umum | 01.2.03.034. | Pemeliharaan Rutin/Berkala Peralatan Gedung Kantor |
| 3 | Program Peningkatan Disiplin Aparatur | 03.02. | Pengadaan pakaian dinas beserta kelengkapannya | 1 | PROGRAM PENUNJANG URUSAN PEMERINTAHAN | 01.2.04. | Peningkatan Disiplin dan Kapasitas Sumber Daya Aparatur | 01.2.04.002. | Pengadaan Pakaian Dinas Beserta Perlengkapannya |
| | | 03.05 | Pengadaan pakaian khusus hari-hari tertentu | | | 01.2.04. | Peningkatan Disiplin dan Kapasitas Sumber Daya Aparatur | 01.2.04.005. | Pengadaan Pakaian Khusus Hari-Hari Tertentu |
| 5 | Program Peningkatan Kapasitas Sumber Daya Aparatur | 05.04 | Kursus dan peningkatan ketrampilan aparatur | 1 | PROGRAM PENUNJANG URUSAN PEMERINTAHAN | 01.2.04. | Peningkatan Disiplin dan Kapasitas Sumber Daya Aparatur | 01.2.04.011. | Bimbingan Teknis Implementasi Peraturan Perundang-Undangan |
| 6 | Program Peningkatan Pengembangan Sistem Pelaporan Capaian Kinerja dan Keuangan | 06.01. | Penyusunan laporan capaian kinerja dan ikhtisar realisasi kinerja SKPD | 1 | PROGRAM PENUNJANG URUSAN PEMERINTAHAN | 01.2.02. | Administrasi Keuangan | 01.2.02.006. | Penyusunan Laporan Capaian Kinerja dan Ikhtisar Realisasi Kinerja Skpd |
| 15. | Program peningkatan kelembagaan masyarakat pedesaan | 15.24. | Evaluasi dan Verifikasi Pembentukan Desa Persiapan | 1 | PROGRAM PENATAAN DESA | 02.2.01. | Penyelenggaraan Penataan Desa | 02.2.01.001. | Pembentukan, Penghapusan, Penggabungan, dan Perubahan Status Desa |
| | | 15.25. | Pembinaan desa | 4 | PROGRAM ADMINISTRASI PEMERINTAHAN DESA | 04.2.01. | Pembinaan dan Pengawasan Penyelenggaran Administrasi Pemerintahan Desa | 04.2.01.001. | Fasilitasi Penyelenggaran Administrasi Pemerintahan Desa |
| | | 15.26. | Perencanaan, Pemantauan dan Evaluasi Penyelenggaraan Pilkades serentak | | | 04.2.01. | Pembinaan dan Pengawasan Penyelenggaran Administrasi Pemerintahan Desa | 04.2.01.009. | Penyelenggaraan Pemilihan, Pengangkatan dan Pemberhentian kepala Desa |
| | | 15.27. | Evaluasi perkembangan desa/kelurahan | | | 04.2.01. | Pembinaan dan Pengawasan Penyelenggaran Administrasi Pemerintahan Desa | 04.2.01.011. | Fasilitasi Penyusunan Profil Desa dan Evaluasi Perkembangan Desa |
| | | 15.04. | Penyusunan profil desa dan kelurahan | | | 04.2.01. | Pembinaan dan Pengawasan Penyelenggaran Administrasi Pemerintahan Desa | 04.2.01.011. | Fasilitasi Penyusunan Profil Desa dan Evaluasi Perkembangan Desa |
| | | 15.01. | Pemberdayaan lembaga dan organisasi masyarakat pedesaan | 5 | PROGRAM PEMBERDAYAAN LEMBAGA KEMASYARAKATAN, LEMBAGA ADAT, DAN MASYARAKAT HUKUM ADAT | 05.2.01. | Pemberdayaan Lembaga Kemasyarakatan yang Bergerak di Bidang Pemberdayaan Desa dan Lembaga Adat Tingkat Daerah Provinsi Serta Pemberdayaan Masyarakat Hukum Adat yang Masyarakat Pelakunya Hukum Adat yang Sama Dalam Daerah Kabupaten/Kota | 05.2.01.002. | Kelembagaan Masyarakat Desa dan Masyarakat Hukum Adat |
| | | 15.14. | Pembinaan kader posyandu | | | 05.2.01. | Pemberdayaan Lembaga Kemasyarakatan yang Bergerak di Bidang Pemberdayaan Desa dan Lembaga Adat Tingkat Daerah Provinsi Serta Pemberdayaan Masyarakat Hukum Adat yang Masyarakat Pelakunya Hukum Adat yang Sama Dalam Daerah Kabupaten/Kota | 05.2.01.003. | Peningkatan Kapasitas Kelembagaan |
| | | 15.08. | Pembinaan/pelatihan kader dan anggota TP-PKK | | | 05.2.01. | Pemberdayaan Lembaga Kemasyarakatan yang Bergerak di Bidang Pemberdayaan Desa dan Lembaga Adat Tingkat Daerah Provinsi Serta Pemberdayaan Masyarakat Hukum Adat yang Masyarakat Pelakunya Hukum Adat yang Sama Dalam Daerah Kabupaten/Kota | 05.2.01.003. | Peningkatan Kapasitas Kelembagaan |
| 16. | Program Pengembangan Lembaga Ekonomi Pedesaan | 16.02. | Peningkatan ketrampilan manajemen badan usaha milik desa | 4 | PROGRAM ADMINISTRASI PEMERINTAHAN DESA | 04.2.01. | Pembinaan dan Pengawasan Penyelenggaran Administrasi Pemerintahan Desa | 04.2.01.008. | Pembinaan dan Pendampingan Bum Desa dan Lembaga Kerjasama Antar Desa |

| KODE PROGRAM | NAMA PROGRAM_13 | KODE KEGIATAN | NAMA KEGIATAN_13 | KODE PROGRAM_90 | NAMA PROGRAM _90 | KODE KEGIATAN_90 | NAMA KEGIATAN_90 | KODE SUB KEGIATAN | NAMA SUB KEGIATAN_90 |
|---|---|---|---|---|---|---|---|---|---|
| | | 16.11. | Pemantapan kapasitas manajemen operasional dan keuangan badan usaha milik desa (BUMDI) | | | 04.2.01. | Pembinaan dan Pengawasan Penyelenggaraan Administrasi Pemerintahan Desa | 04.2.01.008. | Pembinaan dan Pemberdayaan Bum Desa dan Lembaga Kerjasama Antar Desa |
| | | 16.14. | Pembinaan BUMDES | | | 04.2.01. | Pembinaan dan Pengawasan Penyelenggaraan Administrasi Pemerintahan Desa | 04.2.01.008. | Pembinaan dan Pemberdayaan Bum Desa dan Lembaga Kerjasama Antar Desa |
| | | 16.05. | Fasilitasi pemberdayaan sentra usaha ekonomi masyarakat spesifikasi daerah | 5 | PROGRAM PEMBERDAYAAN LEMBAGA KEMASYARAKATAN, LEMBAGA ADAT, DAN MASYARAKAT HUKUM ADAT | 05.2.01. | Pemberdayaan Lembaga Kemasyarakatan yang Bergerak di Bidang Pemberdayaan Desa dan Lembaga Adat Tingkat Daerah Provinsi Serta Pemberdayaan Masyarakat Hukum Adat yang Masyarakat Pelakunya Hukum Adat yang Sama Dalam Daerah Kabupaten/Kota | 05.2.01.005. | Fasilitasi Pengembangan Usaha Ekonomi Masyarakat |
| | | 16.05. | Pelatihan keterampilan usaha industri kerajinan | | | 05.2.01. | Pemberdayaan Lembaga Kemasyarakatan yang Bergerak di Bidang Pemberdayaan Desa dan Lembaga Adat Tingkat Daerah Provinsi Serta Pemberdayaan Masyarakat Hukum Adat yang Masyarakat Pelakunya Hukum Adat yang Sama Dalam Daerah Kabupaten/Kota | 05.2.01.005. | Fasilitasi Pengembangan Usaha Ekonomi Masyarakat |
| | | 16.03. | Pembinaan dan peningkatan bagi usaha mikro kecil dan menengah di pedesaan | | | 05.2.01. | Pemberdayaan Lembaga Kemasyarakatan yang Bergerak di Bidang Pemberdayaan Desa dan Lembaga Adat Tingkat Daerah Provinsi Serta Pemberdayaan Masyarakat Hukum Adat yang Masyarakat Pelakunya Hukum Adat yang Sama Dalam Daerah Kabupaten/Kota | 05.2.01.005. | Fasilitasi Pengembangan Usaha Ekonomi Masyarakat |
| | | 16.13. | Pelatihan Fasilitator pemberdayaan ekonomi pedesaan | | | 05.2.01. | Pemberdayaan Lembaga Kemasyarakatan yang Bergerak di Bidang Pemberdayaan Desa dan Lembaga Adat Tingkat Daerah Provinsi Serta Pemberdayaan Masyarakat Hukum Adat yang Masyarakat Pelakunya Hukum Adat yang Sama Dalam Daerah Kabupaten/Kota | 05.2.01.005. | Fasilitasi Pengembangan Usaha Ekonomi Masyarakat |
| 17 | Program Peningkatan Partisipasi Masyarakat dalam pembangun desa | 17.10. | Pendampingan Program Desa Mapadu (PDT) | 4 | PROGRAM ADMINISTRASI PEMERINTAHAN DESA | 04.2.01. | Pembinaan dan Pengawasan Penyelenggaraan Administrasi Pemerintahan Desa | 04.2.01.003. | Fasilitasi Penyusunan Perencanaan Pembangunan Desa |
| | | 17.05. | Dalan bakti gotong royong | 5 | PROGRAM PEMBERDAYAAN LEMBAGA KEMASYARAKATAN, LEMBAGA ADAT, DAN MASYARAKAT HUKUM ADAT | 05.2.01. | Pemberdayaan Lembaga Kemasyarakatan yang Bergerak di Bidang Pemberdayaan Desa dan Lembaga Adat Tingkat Daerah Provinsi Serta Pemberdayaan Masyarakat Hukum Adat yang Masyarakat Pelakunya Hukum Adat yang Sama Dalam Daerah Kabupaten/Kota | 05.2.01.003. | Peningkatan Kapasitas Kelembagaan |
| | | 17.08. | Penguatan kelembagaan pokjasol desa dan kelurahan siaga aktif | | | 05.2.01. | Pemberdayaan Lembaga Kemasyarakatan yang Bergerak di Bidang Pemberdayaan Desa dan Lembaga Adat Tingkat Daerah Provinsi Serta Pemberdayaan Masyarakat Hukum Adat yang Masyarakat Pelakunya Hukum Adat yang Sama Dalam Daerah Kabupaten/Kota | 05.2.01.003. | Peningkatan Kapasitas Kelembagaan |
| | | 17.01. | Pembinaan kelompok masyarakat pembangunan desa | | | 05.2.01. | Pemberdayaan Lembaga Kemasyarakatan yang Bergerak di Bidang Pemberdayaan Desa dan Lembaga Adat Tingkat Daerah Provinsi Serta Pemberdayaan Masyarakat Hukum Adat yang Masyarakat Pelakunya Hukum Adat yang Sama Dalam Daerah Kabupaten/Kota | 05.2.01.003. | Peningkatan Kapasitas Kelembagaan |
| 18 | Program Peningkatan Kapasitas Aparatur Pemerintah Desa | 18.01. | Pelatihan aparatur desa dalam bidang pembangunan kawasan pedesaan | 4 | PROGRAM PENINGKATAN KINAMANA DESA | 03.2.01. | Fasilitasi Kerjasama Antar Desa | 03.2.01.001. | Fasilitasi Kerjasama Antar Desa |
| | | 18.10. | Sosialisasi Peraturan dan Perundang-Undangan | | | 04.2.01. | Pembinaan dan Pengawasan Penyelenggaraan Administrasi Pemerintahan Desa | 04.2.01.002. | Fasilitasi Penyusunan Produk Hukum Desa |
| | | 18.06. | Pelatihan penyusunan pengelolaan desa dan aset desa | | | 04.2.01. | Pembinaan dan Pengawasan Penyelenggaraan Administrasi Pemerintahan Desa | 04.2.01.004. | Fasilitasi Pengelolaan Keuangan dan Aset Desa |
| | | 18.09. | Pelatihan dan Pembinaan Badan Permusyawaratan Desa (BPD) | | | 04.2.01. | Pembinaan dan Pengawasan Penyelenggaraan Administrasi Pemerintahan Desa | 04.2.01.005. | Peningkatan Kapasitas Pemerintahan Desa dan BPD |
| | | 18.03. | Pelatihan aparatur pemerintah desa dalam bidang manajemen pemerintah desa | | | 04.2.01. | Pembinaan dan Pengawasan Penyelenggaraan Administrasi Pemerintahan Desa | 04.2.01.005. | Peningkatan Kapasitas Pemerintahan Desa dan BPD |
| 19 | Program pembinaan dan fasilitasi pengelolaan keuangan desa | 19.07. | Bimtek pengelolaan penyusunan APBDes pengelolaan keuangan desa dan penyusunan pertanggungjawaban APB Des | 4 | PROGRAM ADMINISTRASI PEMERINTAHAN DESA | 04.2.01. | Pembinaan dan Pengawasan Penyelenggaraan Administrasi Pemerintahan Desa | 04.2.01.003. | Fasilitasi Penyusunan Perencanaan Pembangunan Desa |
| | | 19.09. | Penyusunan APBD desa sesuai permendagri 113/2014 dan pelaporan pertanggungjawaban APBD desa yang baik | | | 04.2.01. | Pembinaan dan Pengawasan Penyelenggaraan Administrasi Pemerintahan Desa | 04.2.01.003. | Fasilitasi Penyusunan Perencanaan Pembangunan Desa |
| | | 19.06. | Penyusunan pedoman pengelolaan keuangan desa | | | 04.2.01. | Pembinaan dan Pengawasan Penyelenggaraan Administrasi Pemerintahan Desa | 04.2.01.004. | Fasilitasi Pengelolaan Keuangan dan Aset Desa |
| | | 19.01. | Pelatihan pemanfaatan di pedesaan dalam bidang usaha ekonomi produktif | 5 | PROGRAM PEMBERDAYAAN LEMBAGA KEMASYARAKATAN, LEMBAGA ADAT, DAN MASYARAKAT HUKUM ADAT | 05.2.01. | Pemberdayaan Lembaga Kemasyarakatan yang Bergerak di Bidang Pemberdayaan Desa dan Lembaga Adat Tingkat Daerah Provinsi Serta Pemberdayaan Masyarakat Hukum Adat yang Masyarakat Pelakunya Hukum Adat yang Sama Dalam Daerah Kabupaten/Kota | 05.2.01.005. | Fasilitasi Pengembangan Usaha Ekonomi Masyarakat |
| 21 | Program Pengembangan teknologi pedesaan | 21.01. | Pelaksanaan gelar teknologi tepat guna (TTG) | 5 | PROGRAM PEMBERDAYAAN LEMBAGA KEMASYARAKATAN, LEMBAGA ADAT, DAN MASYARAKAT HUKUM ADAT | 05.2.01. | Pemberdayaan Lembaga Kemasyarakatan yang Bergerak di Bidang Pemberdayaan Desa dan Lembaga Adat Tingkat Daerah Provinsi Serta Pemberdayaan Masyarakat Hukum Adat yang Masyarakat Pelakunya Hukum Adat yang Sama Dalam Daerah Kabupaten/Kota | 05.2.01.006. | Fasilitasi Pemanfaatan Teknologi Tepat Guna |

| KODE PROGRAM | NAMA PROGRAM_13 | KODE KEGIATAN | NAMA KEGIATAN_13 | KODE PROGRAM_90 | NAMA PROGRAM _90 | KODE KEGIATAN_90 | NAMA KEGIATAN_90 | KODE SUB KEGIATAN | NAMA SUB KEGIATAN_90 |
|---|---|---|---|---|---|---|---|---|---|
| | | 21.04. | Peningkatan fungsi posyandakdes | | | 05.2.01. | Pemberdayaan Lembaga Kemasyarakatan yang Bergerak di Bidang Pemberdayaan Desa dan Lembaga Adat Tingkat Daerah Provinsi Serta Pemberdayaan Masyarakat Hukum Adat yang Masyarakat Pelakanya Hukum Adat yang Sama Dalam Daerah Kabupaten/Kota | 05.2.01.006. | Fasilitasi Pemanfaatan Teknologi Tepat Guna |
| | | 21.03. | Bimbingan teknis manajemen posyantek | | | 05.2.01. | Pemberdayaan Lembaga Kemasyarakatan yang Bergerak di Bidang Pemberdayaan Desa dan Lembaga Adat Tingkat Daerah Provinsi Serta Pemberdayaan Masyarakat Hukum Adat yang Masyarakat Pelakanya Hukum Adat yang Sama Dalam Daerah Kabupaten/Kota | 05.2.01.006. | Fasilitasi Pemanfaatan Teknologi Tepat Guna |
| 30 | Program peningkatan pembinaan penyelenggaraan pemerintah, penataan dan pengembangan wilayah | 30.02. | Penghitungan dan penetapan luas batas wilayah | 2 | PROGRAM PENATAAN DESA | 02.2.01. | Penyelenggaraan Penataan Desa | 02.2.01.002. | Fasilitasi Tata Wilayah Desa |

Kepala Badan Perencanaan, Penelitian
dan Pengembangan Daerah
Kabupaten Natuna

MOESTOFA AUBAKKY, SE
NIP. 19731010 200012 1 003

Ranai, 23 Desember 2019

Kepala Dinas Pemberdayaan
Masyarakat dan Desa
Kabupaten Natuna

ANGIZAUZEN, SET
NIP. 19760406 200212 1 006

**PEMERINTAH KABUPATEN NATUNA**
**BADAN PERENCANAAN, PENELITIAN DAN PENGEMBANGAN DAERAH**
Jl. Batu Sisir – Bukit Arai Gedung Baru Lt. I dan II
Telp. 0773-31093 Fax. 0773-31554
**RANAI**

**BERITA ACARA**

**HASIL PEMETAAN PERMENDAGRI NOMOR 90 TAHUN 2019 TENTANG KLASIFIKASI, KODEFIKASI DAN NOMENKLATUR PERENCANAAN PEMBANGUNAN DAN KEUANGAN DAERAH DENGAN RPJMD/RENSTRA PERANGKAT DAERAH TAHUN 2016-2021**

NOMOR : 050.13/BP3D-Set/XII/433/2019

Pada hari Senin tanggal Sembilan sampai dengan hari Jumat tanggal Tiga Belas bulan Desember tahun Dua Ribu Sembilan Belas bertempat di Badan Perencanaan, Penelitian dan Pengembangan Daerah Kabupaten Natuna telah diselesaikan proses Pemetaan Permendagri Nomor 90 Tahun 2019 tentang Klasifikasi, Kodefikasi dan Nomenklatur Perencanaan Pembangunan dan Keuangan Daerah dengan RPJMD/Renstra Perangkat Daerah Tahun 2016-2021, untuk Perencanaan Pembangunan Tahun 2021.

Hasil dari pemetaan ini, sebagaimana tercantum dalam LAMPIRAN Berita Acara ini, dilakukan dengan memperhatikan hal-hal sebagai berikut :

1. Dasar Hukum Pemetaan yakni Peraturan Menteri Dalam Negeri Nomor 70 Tahun 2019 tentang Sistem Informasi Pemerintahan Daerah, Peraturan Menteri Dalam Negeri Nomor 90 Tahun 2019 tentang Klasifikasi, Kodefikasi dan Nomenklatur Perencanaan Pembangunan dan Keuangan Daerah, Peraturan Daerah Kabupaten Natuna Nomor 7 Tahun 2016 tentang Rencana Pembangunan Jangka Menengah Daerah Kabupaten Natuna Tahun 2016-2021, dan Peraturan Bupati Natuna Nomor 61 Tahun 2016 tentang Rencana Strategis (Renstra) Perangkat Daerah Kabupaten Natuna Tahun 2016 - 2021;
2. Hasil Pemetaan ini tidak merubah (mengurangi atau menambah) nomenklatur program, indikator dan target yang terdapat pada RPJMD Kabupaten Natuna Tahun 2016-2021;
3. Hasil Pemetaan ini menjadi bahan acuan dalam Penyusunan RKPD dan KUA-PPAS Tahun 2021;

Demikian berita acara ini dibuat untuk digunakan sebagaimana mestinya.

Ranai, 13 Desember 2019

| | |
|---|---|
| Kepala Badan Perencanaan, Penelitian dan Pengembangan Daerah Kabupaten Natuna | Kepala Dinas Perhubungan Kabupaten Natuna |
| MOESTOFA ALBAKRY, SE | ISKANDAR, S.Sos, MA |
| NIP. 19731030 200012 1 003 | NIP. 19730918 200003 1 007 |

LAMPIRAN : BERITA ACARA HASIL PEMETAAN PERMENDAGRI NO. 90 TAHUN 2019
NOMOR : 050.13/BPKD-Bel/XII/483/2019
TANGGAL : 12 Desember 2019

# HASIL PEMETAAN PERMENDAGRI NO. 90 TAHUN 2019 TENTANG KLASIFIKASI, KODEFIKASI DAN NOMENKLATUR PERENCANAAN PEMBANGUNAN DAN KEUANGAN DAERAH DENGAN RPJMD/RENSTRA PERANGKAT DAERAH TAHUN 2016-2021

NAMA PD : DINAS PERHUBUNGAN

| KODE PROGRAM | NAMA PROGRAM_13 | KODE KEGIATAN | NAMA KEGIATAN_33 | KODE PROGRAM_90 | NAMA PROGRAM _90 | KODE KEGIATAN_90 | NAMA KEGIATAN_90 | KODE SUB KEGIATAN | NAMA SUB KEGIATAN_90 |
|---|---|---|---|---|---|---|---|---|---|
| 1 | Program Pelayanan Administrasi Perkantoran | 01.01. | Penyediaan jasa surat menyurat | 1 | PROGRAM PENUNJANG URUSAN PEMERINTAHAN | 01.2.01. | Administrasi Umum | 01.2.01.001. | Penyediaan Jasa Surat Menyurat |
| | | 01.02. | Penyediaan jasa komunikasi, sumber daya air dan listrik | | | 01.2.01. | Administrasi Umum | 01.2.01.002. | Penyediaan Jasa Komunikasi, Sumber Daya Air dan Listrik |
| | | 01.06. | Penyediaan jasa kebersihan kantor | | | 01.2.01. | Administrasi Umum | 01.2.01.006. | Penyediaan Jasa Kebersihan Kantor |
| | | 01.10. | Penyediaan alat tulis kantor | | | 01.2.01. | Administrasi Umum | 01.2.01.010. | Penyediaan Alat Tulis Kantor |
| | | 01.11. | Penyediaan barang cetakan dan penggandaan | | | 01.2.01. | Administrasi Umum | 01.2.01.011. | Penyediaan Barang Cetakan dan Penggandaan |
| | | 01.13. | Penyediaan perlatan dan perlengkapan kantor | | | 01.2.01. | Administrasi Umum | 01.2.01.013. | Penyediaan Perlatan dan Perlengkapan Kantor |
| | | 01.15. | Penyediaan bahan bacaan dan peraturan perundang-undangan | | | 01.2.01. | Administrasi Umum | 01.2.01.015. | Penyediaan Bahan Bacaan dan Peraturan Perundang-Undangan |
| | | 01.17. | Penyediaan makanan dan minuman | | | 01.2.01. | Administrasi Umum | 01.2.01.017. | Penyediaan Makanan dan Minuman |
| | | 01.18. | Rapat-rapat koordinasi dan konsultasi keluar daerah | | | 01.2.01. | Administrasi Umum | 01.2.01.018. | Rapat-Rapat Koordinasi dan Konsultasi Ke Luar Daerah |
| | | 01.19. | Penyediaan jasa tenaga pendukung administrasi/teknis perkantoran | | | 01.2.02. | Administrasi Keuangan | 01.2.02.007. | Penyediaan Jasa Administrasi Keuangan |
| | | 01.19. | Penyediaan jasa tenaga pendukung administrasi/teknis perkantoran | | | 01.2.02. | Administrasi Keuangan | 01.2.02.001. | Penyediaan Gaji dan Tunjangan ASN |
| | | 01.20. | Rapat-rapat koordinasi dalam daerah | | | 01.2.01. | Perencanaan dan Evaluasi Kinerja Perangkat Daerah | 01.2.01.004. | Koordinasi dan Sinkronisasi Perencanaan Perangkat Daerah |
| 2 | Program Peningkatan Sarana dan Prasarana Aparatur | 02.05. | Pengadaan kendaraan dinas/operasional | 1 | PROGRAM PENUNJANG URUSAN PEMERINTAHAN | 01.2.03. | Administrasi Umum | 01.2.03.000. | Pengadaan Kendaraan Dinas/Operasional |
| | | 02.22. | Pemeliharaan rutin/berkala gedung kantor | | | 01.2.03. | Administrasi Umum | 01.2.03.022. | Pengadaan Perlengkapan Gedung Kantor |
| | | 02.24. | Pemeliharaan rutin/berkala kendaraan dinas/operasional | | | 01.2.03. | Administrasi Umum | 01.2.03.000. | Pemeliharaan Rutin/Berkala Kendaraan Dinas/Operasional |
| | | 02.26. | Pemeliharaan rutin/berkala perlatan dan perlengkapan kantor | | | 01.2.03. | Administrasi Umum | 01.2.03.032. | Pemeliharaan Rutin/Berkala Perlengkapan Gedung Kantor |
| | | 03.02. | Pengadaan pakaian dinas beserta belengkapannya | | | 01.2.04. | Peningkatan Disiplin dan Kapasitas Sumber Daya Aparatur | 01.2.04.002. | Pengadaan Pakaian Dinas Beserta Perlengkapannya |
| 3 | Program Peningkatan Disiplin Aparatur | 03.03. | Pengadaan pakaian kerja lapangan | 1 | PROGRAM PENUNJANG URUSAN PEMERINTAHAN | 01.2.04. | Peningkatan Disiplin dan Kapasitas Sumber Daya Aparatur | 01.2.04.003. | Pengadaan Pakaian Kerja Lapangan |
| | | 03.05. | Pengadaan pakaian khusus hari-hari tertentu | | | 01.2.04. | Peningkatan Disiplin dan Kapasitas Sumber Daya Aparatur | 01.2.04.005. | Pengadaan Pakaian Khusus Hari-Hari Tertentu |
| 5 | Program Peningkatan Kapasitas Sumber Daya Aparatur | 05.04. | Kursus dan peningkatan ketrampilan aparatur | 1 | PROGRAM PENUNJANG URUSAN PEMERINTAHAN | 01.2.04. | Peningkatan Disiplin dan Kapasitas Sumber Daya Aparatur | 01.2.04.011. | Bimbingan Teknis Implementasi Peraturan Perundang-Undangan |
| | | 05.91. | Diklat Teknis bidang Perhubungan Laut | | | 01.2.04. | Peningkatan Disiplin dan Kapasitas Sumber Daya Aparatur | 01.2.04.011. | Bimbingan Teknis Implementasi Peraturan Perundang-Undangan |
| | | 05.93. | Diklat Teknis Perhubungan Darat | | | 01.2.04. | Peningkatan Disiplin dan Kapasitas Sumber Daya Aparatur | 01.2.04.011. | Bimbingan Teknis Implementasi Peraturan Perundang-Undangan |
| 6 | Program Peningkatan Pengembangan Sistem Pelaporan Capaian Kinerja dan Keuangan | 06.01. | Penyusunan laporan capaian kinerja dan ikhtisar realisasi kinerja SKPD | 1 | PROGRAM PENUNJANG URUSAN PEMERINTAHAN | 01.2.02. | Administrasi Keuangan | 01.2.02.006. | Penyusunan Laporan Capaian Kinerja dan Ikhtisar Realisasi Kinerja Skpd |
| 15 | Program Pembangunan Prasarana dan Fasilitas Perhubungan | 15.12. | Monitoring, evaluasi dan pelaporan | 1 | PROGRAM PENUNJANG URUSAN PEMERINTAHAN | 01.2.01. | Perencanaan dan Evaluasi Kinerja Perangkat Daerah | 01.2.01.004. | Koordinasi dan Sinkronisasi Perencanaan Perangkat Daerah |
| | | 15.08. | Perencanaan pembangunan prasarana dan fasilitas perhubungan darat | 2 | PROGRAM PENYELENGGARAAN LALU LINTAS DAN ANGKUTAN JALAN (LLAJ) | 02.2.03. | Pengelolaan Terminal Penumpang Tipe C | 02.2.03.001. | Penyusunan Rencana Pembangunan Terminal Penumpang Tipe C |
| | | 15.16. | Peningkatan fasilitas sarana dan prasarana pelabuhan | 3 | PROGRAM PENGELOLAAN PELAYANAN | 03.2.12. | Pembangunan, Penerbitan Izin Pembangunan dan Pengoperasian Pelabuhan Pengumpan Lokal | 03.2.12.003. | Pengoperasian dan Pemeliharaan Pelabuhan Pengumpan Lokal |
| | | 15.11. | Perencanaan pembangunan prasarana dan fasilitas perhubungan laut | | | | | | |
| | | 15.02. | Penyusunan kebijakan, rencana, standar dan prosedur bidang perhubungan | | | | | | |
| 17 | Program Peningkatan Pelayanan Angkutan | 17.15. | Peningkatan koordinasi forum lalu lintas | 2 | PROGRAM PENYELENGGARAAN LALU LINTAS DAN ANGKUTAN JALAN (LLAJ) | 02.2.07. | Persetujuan Hasil Analisis Dampak Lalu Lintas (Andalalin) Untuk Jalan Kabupaten/Kota | 02.2.07.003. | Koordinasi dan Sinkronisasi Penilaian Hasil Andalalin |
| | | 17.16. | Pemilihan dan pembekalan penghargaan sapi/juru mudi/awak kendaraan umum dan pemilihan pelajar pelopor keselamatan lalu lintas | 2 | PROGRAM PENYELENGGARAAN LALU LINTAS DAN ANGKUTAN JALAN (LLAJ) | 02.2.08. | Audit dan Inspeksi Keselamatan LLAJ di Jalan | 02.2.08.004. | Pelaksanaan Inspeksi, Audit dan Pemantauan Pemenuhan Persyaratan Penyelenggaraan Kompetensi Pengemudi Kendaraan Bermotor Kabupaten/Kota |
| | | 17.33. | Operasional Pelayanan Transportasi Darat | | | 02.2.14. | Penerbitan Izin Penyelenggaraan Angkutan Orang Dalam Trayek Lintas Daerah Kabupaten/Kota Dalam 1 (Satu) Daerah Kabupaten/Kota | 02.2.14.002. | Koordinasi dan Sinkronisasi Pengawasan Pelaksanaan Izin Penyelenggaraan Angkutan Orang Dalam Trayek Kewenangan Kabupaten/Kota |
| | | 17.33. | Pelayanan jasa angkutan laut | 3 | PROGRAM PENGELOLAAN PELAYANAN | 03.2.01. | Penerbitan Izin Usaha Angkutan Laut Bagi Badan Usaha yang Beroperasi Dalam Daerah Kabupaten/Kota dan Berdomisili Pada Lintas Pelabuhan di Daerah Kabupaten/Kota | 03.2.01.002. | Koordinasi dan Sinkronisasi Pengawasan Pelaksanaan Izin Usaha Angkutan Laut Kewenangan Kabupaten/Kota |
| | | 17.33. | Pengawasan aktifitas bongkar muat di pelabuhan | | | 03.2.12. | Pembangunan, Penerbitan Izin Pembangunan dan Pengoperasian Pelabuhan Pengumpan Lokal | 03.2.12.004. | Pengawasan Pengoperasian Pelabuhan Pengumpan Lokal |
| | | 17.34. | Sosialisasi/penyuluhan ketertiban lalu lintas dan angkutan | | | | | | |

| KODE PROGRAM | NAMA PROGRAM_13 | KODE KEGIATAN | NAMA KEGIATAN_13 | KODE PROGRAM_90 | NAMA PROGRAM _90 | KODE KEGIATAN_90 | NAMA KEGIATAN_90 | KODE SUB KEGIATAN | NAMA SUB KEGIATAN_90 |
|---|---|---|---|---|---|---|---|---|---|
| 19 | Program pembangunan sarana dan prasarana perhubungan | 19.05. | Pembangunan dermaga/pelabuhan | 1 | PROGRAM PENGELOLAAN PELAYANAN | 03.2.12. | Pembangunan, Pemeliharaan dan Pembangunan dan Pengoperasian Pelabuhan Pengumpan Lokal | 03.2.12.002. | Pembangunan Pelabuhan Pengumpan Lokal |
| 21 | Program Pengadaan Sarana dan Prasarana Perhubungan Transportasi Kepulauan Antar Desa/Pulau-pulau kecil di Daerah Tertinggal | 21.03. | Pengadaan moda angkutan barang dan penumpang | | | | | | |
| 22 | Program Pengendalian dan Pengamanan Lalu Lintas | 22.07. | survey lalu lintas dan angkutan jalan | 1 | PROGRAM PENUNJANG URUSAN PEMERINTAHAN | 01.2.01. | Perencanaan dan Evaluasi Kinerja Perangkat Daerah | 01.2.01.001. | Penyusunan Renstra dan Renja Perangkat Daerah |
| | | 22.04. | Pengadaan fasilitas jalan dan keselamatan lalu lintas | 2 | PROGRAM PENYELENGGARAAN LALU LINTAS DAN ANGKUTAN JALAN (LLAJ) | 02.2.02. | Penyediaan Perlengkapan Jalan di Jalan Kabupaten/Kota | 02.2.02.001. | Pembangunan Prasarana Jalan di Jalan Kabupaten/Kota |
| | | 22.01 | Pengadaan rambu-rambu lalu lintas | | | 02.2.02. | Penyediaan Perlengkapan Jalan di Jalan Kabupaten/Kota | 02.2.02.002. | Penyediaan Perlengkapan Jalan di Jalan Kabupaten/Kota |
| | | 22.06 | Operasional dan pemeliharaan perlengkapan jalan | | | 02.2.02. | Penyediaan Perlengkapan Jalan di Jalan Kabupaten/Kota | 02.2.02.003. | Rehabilitasi dan Pemeliharaan Perlengkapan Jalan |
| | | 22.05. | pengawasan dan pengamanan rutin lalu lintas | | | 02.2.09. | Penyediaan Angkutan Umum Untuk Jasa Angkutan Orang dan/atau Barang Antar Kota Dalam 1 (Satu) Daerah Kabupaten/Kota | 02.2.09.002. | Pengadaan dan Pengawasan Ketersediaan Angkutan Umum Untuk Jasa Angkutan Orang dan/atau Barang Antar Kota Dalam 1 (Satu) Kabupaten/Kota |
| 23 | Program Peningkatan Kelayakan Pengoperasian Kendaraan Bermotor | 23.03. | Pelaksanaan uji petik kendaraan bermotor | 2 | PROGRAM PENYELENGGARAAN LALU LINTAS DAN ANGKUTAN JALAN (LLAJ) | 02.2.05. | Pengujian Berkala Kendaraan Bermotor | 02.2.05.002. | Registrasi Kendaraan Wajib Uji Berkala Kendaraan Bermotor |
| | | 23.03. | Pengadaan alat pengujian kendaraan bermotor | | | | | | |
| 24 | Program Keselamatan Pelayaran | 24.03. | peningkatan keselamatan pelayaran | 3 | PROGRAM PENGELOLAAN PELAYANAN | 03.2.12. | Pembangunan, Pemeliharaan dan Pembangunan dan Pengoperasian Pelabuhan Pengumpan Lokal | 03.2.12.003. | Pengoperasian dan Pemeliharaan Pelabuhan Pengumpan Lokal |
| | | 24.01. | Sosialisasi keselamatan pelayaran | | | | | | |
| 26. | Pengadaan sarana dan prasarana transportasi desa-sinar desa di daerah tertinggal | 26.01. | pengadaan moda angkutan barang dan penumpang (Dok Bidang Transportasi) | 2 | PROGRAM PENYELENGGARAAN LALU LINTAS DAN ANGKUTAN JALAN (LLAJ) | 02.2.09. | Penyediaan Angkutan Umum Untuk Jasa Angkutan Orang dan/atau Barang Antar Kota Dalam 1 (Satu) Daerah Kabupaten/Kota | 02.2.09.001. | Penyediaan Angkutan Umum Untuk Jasa Angkutan Orang dan/atau Barang Antar Kota Dalam 1 (Satu) Daerah Kabupaten/Kota |

Kepala Badan Perencanaan, Penelitian dan Pengembangan Daerah
Kabupaten Natuna

MOESTOFA ALMARY, SE
NIP. 19731030 200012 1 005

Ranai, 13 Desember 2019
Kepala Dinas Perhubungan
Kabupaten Natuna

ISKANDAR, S.Sos., MA
NIP. 19720918 200003 1 007

**PEMERINTAH KABUPATEN NATUNA**
**BADAN PERENCANAAN, PENELITIAN DAN PENGEMBANGAN DAERAH**
Jl. Batu Sisir – Bukit Arai Gedung Baru Lt. I dan II
Telp. 0773-31093 Fax. 0773-31554
**RANAI**

**BERITA ACARA**

**HASIL PEMETAAN PERMENDAGRI NOMOR 90 TAHUN 2019 TENTANG KLASIFIKASI, KODEFIKASI DAN NOMENKLATUR PERENCANAAN PEMBANGUNAN DAN KEUANGAN DAERAH DENGAN RPJMD/RENSTRA PERANGKAT DAERAH TAHUN 2016-2021**

NOMOR : 050.13/BP3D-Set/XII/433/2019

Pada hari Senin tanggal Sembilan sampai dengan hari Jumat tanggal Tiga Belas bulan Desember tahun Dua Ribu Sembilan Belas bertempat di Badan Perencanaan, Penelitian dan Pengembangan Daerah Kabupaten Natuna telah diselesaikan proses Pemetaan Permendagri Nomor 90 Tahun 2019 tentang Klasifikasi, Kodefikasi dan Nomenklatur Perencanaan Pembangunan dan Keuangan Daerah dengan RPJMD/Renstra Perangkat Daerah Tahun 2016-2021, untuk Perencanaan Pembangunan Tahun 2021.

Hasil dari pemetaan ini, sebagaimana tercantum dalam LAMPIRAN Berita Acara ini, dilakukan dengan memperhatikan hal-hal sebagai berikut :

1. Dasar Hukum Pemetaan yakni Peraturan Menteri Dalam Negeri Nomor 70 Tahun 2019 tentang Sistem Informasi Pemerintahan Daerah, Peraturan Menteri Dalam Negeri Nomor 90 Tahun 2019 tentang Klasifikasi, Kodefikasi dan Nomenklatur Perencanaan Pembangunan dan Keuangan Daerah, Peraturan Daerah Kabupaten Natuna Nomor 7 Tahun 2016 tentang Rencana Pembangunan Jangka Menengah Daerah Kabupaten Natuna Tahun 2016-2021, dan Peraturan Bupati Natuna Nomor 61 Tahun 2016 tentang Rencana Strategis (Renstra) Perangkat Daerah Kabupaten Natuna Tahun 2016 - 2021;
2. Hasil Pemetaan ini tidak merubah (mengurangi atau menambah) nomenklatur program, indikator dan target yang terdapat pada RPJMD Kabupaten Natuna Tahun 2016-2021;
3. Hasil Pemetaan ini menjadi bahan acuan dalam Penyusunan RKPD dan KUA-PPAS Tahun 2021;

Demikian berita acara ini dibuat untuk digunakan sebagaimana mestinya.

Ranai, 13 Desember 2019

| | |
|---|---|
| Kepala Badan Perencanaan, Penelitian dan Pengembangan Daerah Kabupaten Natuna | Kepala Dinas Komunikasi dan Informatika Kabupaten Natuna |
| MOESTOFA ALBAKRY, SE | RAJA DARMIKA, ST, MAP |
| NIP. 19731030 200012 1 003 | NIP. 19741216 200003 1 003 |

LAMPIRAN : Berita Acara Hasil Pemetaan
PERMENDAGRI NO. 90 TAHUN 2019
NOMOR : 050.13/BPSD-BST/XII/433/2019
TANGGAL : 13 DESEMBER 2019

# HASIL PEMETAAN PERMENDAGRI NO. 90 TAHUN 2019 TENTANG KLASIFIKASI, KODEFIKASI DAN NOMENKLATUR PERENCANAAN PEMBANGUNAN DAN KEUANGAN DAERAH DENGAN RPJMD/RENSTRA PERANGKAT DAERAH TAHUN 2016-2021

NAMA PD : DINAS KOMUNIKASI DAN INFORMATIKA

| KODE PROGRAM_13 | NAMA PROGRAM_13 | KODE KEGIATAN | NAMA KEGIATAN_13 | KODE PROGRAM | NAMA PROGRAM_90 | KODE KEGIATAN | NAMA KEGIATAN_90 | KODE SUB KEGIATAN | NAMA SUB KEGIATAN_90 |
|---|---|---|---|---|---|---|---|---|---|
| 1 | Program Pelayanan Administrasi Perkantoran | 01.01. | Penyediaan jasa surat menyurat | 1 | PROGRAM PENUNJANG URUSAN PEMERINTAHAN | 01.2.03. | Administrasi Umum | 01.2.03.001. | Penyediaan Jasa Surat Menyurat |
| | | 01.02. | Penyediaan jasa komunikasi, sumber daya air dan listrik | | | 01.2.03. | Administrasi Umum | 01.2.03.002. | Penyediaan Jasa Komunikasi, Sumber Daya Air dan Listrik |
| | | 01.08. | Penyediaan jasa kebersihan kantor | | | 01.2.03. | Administrasi Umum | 01.2.03.008. | Penyediaan Jasa Kebersihan Kantor |
| | | 01.10. | Penyediaan alat tulis kantor | | | 01.2.03. | Administrasi Umum | 01.2.03.010. | Penyediaan Alat Tulis Kantor |
| | | 01.11. | Penyediaan barang cetakan dan penggandaan | | | 01.2.03. | Administrasi Umum | 01.2.03.011. | Penyediaan Barang Cetakan dan Penggandaan |
| | | 01.13. | Penyediaan peralatan dan perlengkapan kantor | | | 01.2.03. | Administrasi Umum | 01.2.03.013. | Penyediaan Peralatan dan Perlengkapan Kantor |
| | | 01.15. | Penyediaan bahan bacaan dan peraturan perundang-undangan | | | 01.2.03. | Administrasi Umum | 01.2.03.015. | Penyediaan Bahan Bacaan dan Peraturan Perundang-Undangan |
| | | 01.17. | Penyediaan makanan dan minuman | | | 01.2.03. | Administrasi Umum | 01.2.03.017. | Penyediaan Makanan dan Minuman |
| | | 01.18. | Rapat-rapat koordinasi dan konsultasi keluar daerah | | | 01.2.03. | Administrasi Umum | 01.2.03.018. | Rapat-Rapat Koordinasi dan Konsultasi Ke Luar Daerah |
| | | 01.18. | Penyediaan jasa tenaga pendukung administrasi/teknis perkantoran | | | 01.2.02. | Administrasi Keuangan | 01.2.03.007. | Penyediaan Jasa Administrasi Keuangan |
| | | 01.19. | Penyediaan jasa tenaga pendukung administrasi/teknis perkantoran | | | 01.2.02. | Administrasi Keuangan | 01.2.02.001. | Penyediaan Gaji dan Tunjangan ASN |
| | | 01.20. | Rapat-rapat koordinasi dalam daerah | | | 01.2.02. | Administrasi Keuangan | 01.2.02.006. | Penyusunan Laporan Capaian Kinerja dan Ikhtisar Realisasi Kinerja Skpd |
| 2 | Program Peningkatan Sarana dan Prasarana Aparatur | 02.05. | Pengadaan kendaraan dinas/operasional | 1 | PROGRAM PENUNJANG URUSAN PEMERINTAHAN | 01.2.03. | Administrasi Umum | 01.2.03.020. | Pengadaan Kendaraan Dinas/Operasional |
| | | 02.22. | Pemeliharaan rutin/berkala gedung kantor | 1 | PROGRAM PENUNJANG URUSAN PEMERINTAHAN | 01.2.03. | Administrasi Umum | 01.2.03.028. | Pemeliharaan Rutin/Berkala Gedung Kantor |
| | | 02.24. | Pemeliharaan rutin/berkala kendaraan dinas/operasional | 1 | PROGRAM PENUNJANG URUSAN PEMERINTAHAN | 01.2.03. | Administrasi Umum | 01.2.03.030. | Pemeliharaan Rutin/Berkala Kendaraan Dinas/Operasional |
| | | 02.26. | Penyediaan gedung/gedung kantor | 1 | PROGRAM PENUNJANG URUSAN PEMERINTAHAN | 01.2.03. | Administrasi Umum | 01.2.03.032. | Pemeliharaan Rutin/Berkala Perlengkapan Gedung Kantor |
| | | 02.30. | Pemeliharaan rutin/berkala peralatan dan perlengkapan kantor | 1 | PROGRAM PENUNJANG URUSAN PEMERINTAHAN | 01.2.03. | Administrasi Umum | 01.2.03.034. | Pemeliharaan Rutin/Berkala Peralatan Gedung Kantor |
| 3 | Program Peningkatan Disiplin Aparatur | 03.02. | Pengadaan pakaian dinas beserta kelengkapannya | 1 | PROGRAM PENUNJANG URUSAN PEMERINTAHAN | 01.2.04. | Peningkatan Disiplin dan Kapasitas Sumber Daya Aparatur | 01.2.04.002. | Pengadaan Pakaian Dinas Beserta Perlengkapannya |
| | | 03.05. | Pengadaan pakaian khusus hari-hari tertentu | 1 | PROGRAM PENUNJANG URUSAN PEMERINTAHAN | 01.2.04. | Peningkatan Disiplin dan Kapasitas Sumber Daya Aparatur | 01.2.04.005. | Pengadaan Pakaian Khusus Hari-Hari Tertentu |
| 5 | Program Peningkatan Kapasitas Sumber Daya Aparatur | 05.04. | Kursus dan peningkatan keterampilan aparatur | 1 | PROGRAM PENUNJANG URUSAN PEMERINTAHAN | 01.2.04. | Peningkatan Disiplin dan Kapasitas Sumber Daya Aparatur | 01.2.04.011. | Bimbingan Teknis Implementasi Peraturan Perundang-Undangan |
| 6 | Program Peningkatan Pengembangan Sistem Pelaporan Capaian Kinerja dan Keuangan | 06.07. | Penyusunan RENSTRA | 1 | PROGRAM PENUNJANG URUSAN PEMERINTAHAN | 01.2.01. | Perencanaan dan Evaluasi Kinerja Perangkat Daerah | 01.2.01.001. | Penyusunan Renstra dan Renja Perangkat Daerah |
| | | 06.01. | Penyusunan laporan capaian kinerja dan ikhtisar realisasi kinerja SKPD | 1 | PROGRAM PENUNJANG URUSAN PEMERINTAHAN | 01.2.02. | Administrasi Keuangan | 01.2.02.006. | Penyusunan Laporan Capaian Kinerja dan Ikhtisar Realisasi Kinerja Skpd |
| 15 | Program pengembangan komunikasi, informasi dan Media Massa | 15.01. | Fasilitasi penyempurnaan peraturan perundangan penyiaran dan KMIP | | | | | | |
| | | 15.03. | Pengadaan alat studio dan komunikasi | 1 | PROGRAM PENUNJANG URUSAN PEMERINTAHAN | 01.2.03. | Administrasi Umum | 01.2.03.013. | Penyediaan Peralatan dan Perlengkapan Kantor |
| | | 15.08. | Penyebarluasan informasi penyelenggaraan pemerintah daerah | 2 | PROGRAM INFORMASI DAN KOMUNIKASI PUBLIK | 02.2.01. | Pengelolaan Informasi dan Komunikasi Publik Pemerintah Daerah Kabupaten/Kota | 02.2.01.005. | Pengelolaan Media Komunikasi Publik |
| | | 15.21. | Pengelolaan Informasi dan Dokumentasi Publik | 2 | PROGRAM INFORMASI DAN KOMUNIKASI PUBLIK | 02.2.01. | Pengelolaan Informasi dan Komunikasi Publik Pemerintah Daerah Kabupaten/Kota | 02.2.01.006. | Pelayanan Informasi Publik |
| | | 15.18. | Pembangunan infrastruktur e-government | 3 | PROGRAM APLIKASI INFORMATIKA | 03.2.01. | Pengelolaan Nama Domain yang Telah Ditetapkan oleh Pemerintah Pusat dan Sub Domain di Lingkup Pemerintah Daerah Kabupaten/Kota | 03.2.01.005. | Penyelenggaraan Sistem Jaringan Intra Pemerintah Daerah |
| | | 15.19. | Pemeliharaan infrastruktur e-government | 3 | PROGRAM APLIKASI INFORMATIKA | 03.2.01. | Pengelolaan Nama Domain yang Telah Ditetapkan oleh Pemerintah Pusat dan Sub Domain di Lingkup Pemerintah Daerah Kabupaten/Kota | 03.2.01.003. | Penyelenggaraan Sistem Jaringan Intra Pemerintah Daerah |

| KODE PROGRAM_13 | NAMA PROGRAM_13 | KODE KEGIATAN | NAMA KEGIATAN_13 | KODE PROGRAM | NAMA PROGRAM_90 | KODE KEGIATAN | NAMA KEGIATAN_90 | KODE SUB KEGIATAN | NAMA SUB KEGIATAN_90 |
|---|---|---|---|---|---|---|---|---|---|
| | | 15.13. | Kegiatan Implementasi E-Government | 3 | PROGRAM APLIKASI INFORMATIKA | 03.2.02. | Pengelolaan E-Government di Lingkup Pemerintah Daerah Kabupaten/Kota | 03.2.02.001. | Penstaleksanaan dan Pengawasan E-Goverment Dalam Penyelenggaraan Pemerintahan Daerah Provinsi |
| | | 15.07. | Perencanaan dan pengembangan kebijakan komunikasi dan informasi | 3 | PROGRAM APLIKASI INFORMATIKA | 03.2.02. | Pengelolaan E-Government di Lingkup Pemerintah Daerah Kabupaten/Kota | 03.2.02.002. | Sinkronisasi Pengelolaan Rencana Indok dan Anggaran Pemerintahan Berbasis Elektronik |
| | | 15.20. | Pembangunan dan peningkatan data center | 3 | PROGRAM APLIKASI INFORMATIKA | 03.2.02. | Pengelolaan E-Government di Lingkup Pemerintah Daerah Kabupaten/Kota | 03.2.02.003. | Pengelolaan Pusat Data Pemerintahan Daerah |
| | | 15.17. | Pendampingan program/ kegiatan yang bersumber dari APBN/ APBD Provinsi | 4 | PROGRAM APLIKASI INFORMATIKA | 03.2.02. | Pengelolaan E-Government di Lingkup Pemerintah Daerah Kabupaten/Kota | 03.2.02.006. | Koordinasi dan Sinkronisasi Data dan Informasi Elektronik |
| | | 15.01. | Pembinaan dan pengembangan jaringan komunikasi dan informasi | 3 | PROGRAM APLIKASI INFORMATIKA | 03.2.02. | Pengelolaan E-Government di Lingkup Pemerintah Daerah Kabupaten/Kota | 03.2.02.009. | Pengembangan dan Pengelolaan Ekosistem Kabupaten/Kota Cerdas dan Kota Cerdas |
| 15 | Program Pengembangan Data/Informasi/Statistik Daerah | 15.01. | Penyusunan dan pengumpulan data dan statistik daerah | 2 | PROGRAM PENYELENGGARAAN STATISTIK SEKTORAL | 02.2.01. | Penyelenggaraan Statistik Sektoral di Lingkup Daerah Kabupaten/Kota | 02.2.01.001. | Koordinasi dan Sinkronisasi Pengumpulan, Pengolahan, Analisis dan Diseminasi Data Statistik Sektoral |
| 17 | Program fasilitasi Peningkatan SDM bidang komunikasi dan informasi | 17.06. | Optimalisasi Radio Komunitas | | | | | | |
| | | 17.02. | Pembinaan dan Pengembangan Kelompok Informasi Masyarakat | 2 | PROGRAM INFORMASI DAN KOMUNIKASI PUBLIK | 02.2.01. | Pengelolaan Informasi dan Komunikasi Publik Pemerintah Daerah Kabupaten/Kota | 02.2.01.008. | Kemitraan Dengan Pemangku Kepentingan |
| | | 17.01. | Pelatihan SDM dalam bidang komunikasi dan informasi | 2 | PROGRAM INFORMASI DAN KOMUNIKASI PUBLIK | 02.2.01. | Pengelolaan Informasi dan Komunikasi Publik Pemerintah Daerah Kabupaten/Kota | 02.2.01.030. | Penguatan Kapasitas Sumber Daya Komunikasi Publik |
| | | 17.07. | Pelatihan pembuatan Website | 2 | PROGRAM INFORMASI DAN KOMUNIKASI PUBLIK | 02.2.01. | Pengelolaan Informasi dan Komunikasi Publik Pemerintah Daerah Kabupaten/Kota | 02.2.01.030. | Penguatan Kapasitas Sumber Daya Komunikasi Publik |
| | | 17.04. | Workshop Bidang Komunikasi dan Informatika | 3 | PROGRAM APLIKASI INFORMATIKA | 03.2.02. | Pengelolaan E-Government di Lingkup Pemerintah Daerah Kabupaten/Kota | 03.2.02.010. | Pengembangan dan Pengelolaan Sumber Daya Teknologi Informasi dan Komunikasi Pemerintah Daerah |
| | | 17.08. | Pelatihan administrator e-office | 3 | PROGRAM APLIKASI INFORMATIKA | 03.2.02. | Pengelolaan E-Government di Lingkup Pemerintah Daerah Kabupaten/Kota | 03.2.02.010. | Pengembangan dan Pengelolaan Sumber Daya Teknologi Informasi dan Komunikasi Pemerintah Daerah |
| 18 | Program Kerjasama Informasi Dengan Mass Media | 18.02. | Pengelolaan aspiasi & Opini Publik | 2 | PROGRAM INFORMASI DAN KOMUNIKASI PUBLIK | 02.2.01. | Pengelolaan Informasi dan Komunikasi Publik Pemerintah Daerah Kabupaten/Kota | 02.2.01.002. | Monitoring Opini dan Aspirasi Publik |
| | | 18.01. | Penyebarluasan informasi penyelenggaraan pemda dengan media cetak | 2 | PROGRAM INFORMASI DAN KOMUNIKASI PUBLIK | 02.2.01. | Pengelolaan Informasi dan Komunikasi Publik Pemerintah Daerah Kabupaten/Kota | 02.2.01.005. | Pengelolaan Media Komunikasi Publik |
| | | 18.03. | Penyebarluasan informasi pembangunan daerah dengan kerjasama pemerintah | 2 | PROGRAM INFORMASI DAN KOMUNIKASI PUBLIK | 02.2.01. | Pengelolaan Informasi dan Komunikasi Publik Pemerintah Daerah Kabupaten/Kota | 02.2.01.012. | Penyelenggaraan Hubungan Masyarakat, Media dan Kemitraan Komunitas |

Kepala Badan Perencanaan, Penelitian dan Pengembangan Daerah Kabupaten Natuna

MOESTOFA AUBAKRY, SE
NIP.19731030 200012 1 003

Ranai, [illegible] 2019
Kepala Dinas Komunikasi dan Informatika Kabupaten Natuna

RIA PRAMIKA, ST, MAP
NIP.19791216 200003 1 003

**PEMERINTAH KABUPATEN NATUNA**
**BADAN PERENCANAAN, PENELITIAN DAN PENGEMBANGAN DAERAH**
Jl. Batu Sisir – Bukit Arai Gedung Baru Lt. I dan II
Telp. 0773-31093 Fax. 0773-31554
**RANAI**

**BERITA ACARA**

**HASIL PEMETAAN PERMENDAGRI NOMOR 90 TAHUN 2019 TENTANG KLASIFIKASI, KODEFIKASI DAN NOMENKLATUR PERENCANAAN PEMBANGUNAN DAN KEUANGAN DAERAH DENGAN RPJMD/RENSTRA PERANGKAT DAERAH TAHUN 2016-2021**

NOMOR : 050.13/BP3D-Set/XII/433/2019

Pada hari Senin tanggal Sembilan sampai dengan hari Jumat tanggal Tiga Belas bulan Desember tahun Dua Ribu Sembilan Belas bertempat di Badan Perencanaan, Penelitian dan Pengembangan Daerah Kabupaten Natuna telah diselesaikan proses Pemetaan Permendagri Nomor 90 Tahun 2019 tentang Klasifikasi, Kodefikasi dan Nomenklatur Perencanaan Pembangunan dan Keuangan Daerah dengan RPJMD/Renstra Perangkat Daerah Tahun 2016-2021, untuk Perencanaan Pembangunan Tahun 2021.

Hasil dari pemetaan ini, sebagaimana tercantum dalam LAMPIRAN Berita Acara ini, dilakukan dengan memperhatikan hal-hal sebagai berikut :

1. Dasar Hukum Pemetaan yakni Peraturan Menteri Dalam Negeri Nomor 70 Tahun 2019 tentang Sistem Informasi Pemerintahan Daerah, Peraturan Menteri Dalam Negeri Nomor 90 Tahun 2019 tentang Klasifikasi, Kodefikasi dan Nomenklatur Perencanaan Pembangunan dan Keuangan Daerah, Peraturan Daerah Kabupaten Natuna Nomor 7 Tahun 2016 tentang Rencana Pembangunan Jangka Menengah Daerah Kabupaten Natuna Tahun 2016-2021, dan Peraturan Bupati Natuna Nomor 61 Tahun 2016 tentang Rencana Strategis (Renstra) Perangkat Daerah Kabupaten Natuna Tahun 2016 - 2021;
2. Hasil Pemetaan ini tidak merubah (mengurangi atau menambah) nomenklatur program, indikator dan target yang terdapat pada RPJMD Kabupaten Natuna Tahun 2016-2021;
3. Hasil Pemetaan ini menjadi bahan acuan dalam Penyusunan RKPD dan KUA-PPAS Tahun 2021;

Demikian berita acara ini dibuat untuk digunakan sebagaimana mestinya.

Ranai, 13 Desember 2019

| | |
|---|---|
| Kepala Badan Perencanaan, Penelitian dan Pengembangan Daerah Kabupaten Natuna | Kepala Dinas Penanaman Modal dan Pelayanan Terpadu Satu Pintu Kabupaten Natuna |
| MOESTOFA ALBAKRY, SE | INDRA JONI, S.Sos |
| NIP. 19731030 200012 1 003 | NIP. 19700903 199201 1 001 |

LAMPIRAN : Berita Acara Hasil Pemetaan
PERMENDAGRI NO. 90 TAHUN 2019
NOMOR : 050.13/BPKD-SBT/XII/430/2019
TANGGAL : 13 DESEMBER 2019

# HASIL PEMETAAN PERMENDAGRI NO. 90 TAHUN 2019 TENTANG KLASIFIKASI, KODEFIKASI DAN NOMENKLATUR PERENCANAAN PEMBANGUNAN DAN KEUANGAN DAERAH DENGAN RPJMD/RENSTRA PERANGKAT DAERAH TAHUN 2016-2021

NAMA PD : DINAS PENANAMAN MODAL DAN PELAYANAN TERPADU SATU PINTU

| KODE PROGRAM_13 | NAMA PROGRAM_13 | KODE KEGIATAN | NAMA KEGIATAN_13 | KODE PROGRAM | NAMA PROGRAM_90 | KODE KEGIATAN | NAMA KEGIATAN_90 | KODE SUB KEGIATAN | NAMA SUB KEGIATAN_90 |
|---|---|---|---|---|---|---|---|---|---|
| 1 | Program Pelayanan Administrasi Perkantoran | 01.01. | Penyediaan jasa surat menyurat | 1 | PROGRAM PENUNJANG URUSAN PEMERINTAHAN | 01.2.03. | Administrasi Umum | 01.2.03.001. | Penyediaan Jasa Surat Menyurat |
| | | 01.02. | Penyediaan jasa komunikasi, sumber daya air dan listrik | | | 01.2.03. | Administrasi Umum | 01.2.03.002. | Penyediaan Jasa Komunikasi, Sumber Daya Air dan Listrik |
| | | 01.03. | Penyediaan jasa peralatan dan perlengkapan kantor | | | 01.2.03. | Administrasi Umum | 01.2.03.003. | Penyediaan Jasa Peralatan dan Perlengkapan Kantor |
| | | 01.10. | Penyediaan alat tulis kantor | | | 01.2.03. | Administrasi Umum | 01.2.03.010. | Penyediaan Alat Tulis Kantor |
| | | 01.11. | Penyediaan barang cetakan dan penggandaan | | | 01.2.03. | Administrasi Umum | 01.2.03.011. | Penyediaan Barang Cetakan dan Penggandaan |
| | | 01.12. | Penyediaan komponen instalasi listrik/penerangan bangunan kantor | | | 01.2.03. | Administrasi Umum | 01.2.03.012. | Penyediaan Komponen Instalasi Listrik/Penerangan Bangunan Kantor |
| | | 01.13. | Penyediaan peralatan dan perlengkapan kantor | | | 01.2.03. | Administrasi Umum | 01.2.03.013. | Penyediaan Peralatan dan Perlengkapan Kantor |
| | | 01.15. | Penyediaan bahan bacaan dan peraturan perundang-undangan | | | 01.2.03. | Administrasi Umum | 01.2.03.015. | Penyediaan Bahan Bacaan dan Peraturan Perundang-Undangan |
| | | 01.17. | Penyediaan makanan dan minuman | | | 01.2.03. | Administrasi Umum | 01.2.03.017. | Penyediaan Makanan dan Minuman |
| | | 01.18. | Rapat-rapat koordinasi dan konsultasi keluar daerah | | | 01.2.03. | Administrasi Umum | 01.2.03.018. | Rapat-Rapat Koordinasi dan Konsultasi Ke Luar Daerah |
| | | 01.19. | Penyediaan jasa tenaga pendukung administrasi/teknis perkantoran | | | 01.2.02. | Administrasi Keuangan | 01.2.03.007. | Penyediaan Jasa Administrasi Keuangan |
| | | 01.19. | Penyediaan jasa tenaga pendukung administrasi/teknis perkantoran | | | 01.2.02. | Administrasi Keuangan | 01.2.02.001. | Penyediaan Gaji dan Tunjangan ASN |
| | | 01.20. | Rapat-rapat koordinasi dalam daerah | | | | | | |
| 2 | Program Peningkatan Sarana dan Prasarana Aparatur | 02.05. | Pengadaan kendaraan dinas/operasional | 1 | PROGRAM PENUNJANG URUSAN PEMERINTAHAN | 01.2.03. | Administrasi Umum | 01.2.03.020. | Pengadaan Kendaraan Dinas/Operasional |
| | | 02.10. | Pengadaan mebelair | | | 01.2.03. | Administrasi Umum | 01.2.03.025. | Pengadaan Mebelair |
| | | 02.22. | Pemeliharaan rutin/berkala gedung kantor | | | 01.2.03. | Administrasi Umum | 01.2.03.028. | Pemeliharaan Rutin/Berkala Gedung Kantor |
| | | 02.24. | Pemeliharaan rutin/berkala kendaraan dinas/operasional | | | 01.2.03. | Administrasi Umum | 01.2.03.030. | Pemeliharaan Rutin/Berkala Kendaraan Dinas/Operasional |
| | | 02.30. | Pemeliharaan rutin/berkala peralatan dan perlengkapan kantor | | | | | | Pemeliharaan Rutin/Berkala Peralatan Gedung Kantor |
| | | 02.16. | Penyediaan gedung/gudang kantor | | | | | | |
| | | 02.42. | Rehabilitasi sedang/berat gedung kantor | | | | | | |
| 3 | Program Peningkatan Disiplin Aparatur | 03.02. | Pengadaan pakaian dinas beserta kelengkapannya | 1 | PROGRAM PENUNJANG URUSAN PEMERINTAHAN | 01.2.04. | Peningkatan Disiplin dan Kapasitas Sumber Daya Aparatur | 01.2.04.002. | Pengadaan Pakaian Dinas Beserta Perlengkapannya |
| | | 03.05. | Pengadaan pakaian khusus hari-hari tertentu | | | 01.2.04. | Peningkatan Disiplin dan Kapasitas Sumber Daya Aparatur | 01.2.04.005. | Pengadaan Pakaian Khusus Hari-Hari Tertentu |
| 5 | Program Peningkatan Kapasitas Sumber Daya Aparatur | 05.04. | Kursus dan peningkatan keterampilan aparatur | 1 | PROGRAM PENUNJANG URUSAN PEMERINTAHAN | 01.2.04. | Peningkatan Disiplin dan Kapasitas Sumber Daya Aparatur | 01.2.04.011. | Bimbingan Teknis Implementasi Peraturan Perundang-Undangan |
| 6 | Program Peningkatan Pengembangan Sistem Pelaporan Capaian Kinerja dan | 06.07. | Penyusunan RENSTRA | 1 | PROGRAM PENUNJANG URUSAN PEMERINTAHAN | 01.2.01. | Perencanaan dan Evaluasi Kinerja Perangkat Daerah | 01.2.01.001. | Penyusunan Renstra dan Renja Perangkat Daerah |
| | | 06.01. | Penyusunan laporan capaian kinerja dan ikhtisar realisasi kinerja SKPD | | | 01.2.02. | Administrasi Keuangan | 01.2.02.006. | Penyusunan Laporan Capaian Kinerja dan Ikhtisar Realisasi Kinerja Skpd |
| | | 06.10. | Penyusunan laporan keuangan | | | | | | |
| | | 06.11. | Penyusunan laporan tahunan | | | | | | |
| | | 06.08. | Penyusunan Renja | | | | | | |
| 15 | Program Peningkatan Promosi dan Kerjasama Investasi | 15.15. | Penyusunan Peta Potensi Investasi | 2 | PROGRAM PENGEMBANGAN IKLIM PENANAMAN MODAL | 02.2.01. | Penetapan Pemberian Fasilitas/Insentif di Bidang Penanaman Modal yang Menjadi Kewenangan Daerah Kabupaten/Kota | 02.2.01.002. | Evaluasi Pelaksanaan Pemberian Fasilitas/Insentif dan Kemudahan Penanaman Modal |
| | | 15.16. | Penyusunan Kajian pengembangan Peluang Investasi | | | 02.2.02. | Pembuatan Peta Potensi Investasi Kabupaten/Kota | 02.2.02.002. | Penyediaan Peta Potensi dan Peluang Usaha Kabupaten/Kota |
| | | 15.05. | Koordinasi perencanaan dan pengembangan penanaman modal | | | 02.2.02. | Pembuatan Peta Potensi Investasi Kabupaten/Kota | 02.2.02.002. | Penyediaan Peta Potensi dan Peluang Usaha Kabupaten/Kota |
| | | 15.10. | Penyelenggaraan pameran/promosi investasi | 3 | PROGRAM PROMOSI PENANAMAN MODAL | 03.2.01. | Penyelenggaraan Promosi Penanaman Modal yang Menjadi Kewenangan Daerah Kabupaten/ Kota | 03.2.01.002. | Pelaksanaan Kegiatan Promosi Penanaman Modal Daerah Kabupaten/Kota |
| | | 15.21. | Fasilitasi dan koordinasi Kerjasama Investasi | | | 03.2.01. | Penyelenggaraan Promosi Penanaman Modal yang Menjadi Kewenangan Daerah Kabupaten/ Kota | 03.2.01.002. | Pelaksanaan Kegiatan Promosi Penanaman Modal Daerah Kabupaten/Kota |
| | | 15.19. | Pemeliharaan aplikasi perizinan dan non perizinan yang diserahkan kepada DPMPTSP Kabupaten Natuna | 4 | PROGRAM PELAYANAN PENANAMAN MODAL | 04.2.01. | Pelayanan Perizinan dan Non Perizinan Secara Terpadu Satu Pintu di Bidang Penanaman Modal yang Menjadi Kewenangan Daerah Kabupaten/ Kota | 04.2.01.001. | Penyediaan Pelayanan Terpada Perizinan dan Non Perizinan Berbasis Sistem Pelayanan Perizinan Berusaha Terintegrasi Secara Elektronik |

| KODE PROGRAM_13 | NAMA PROGRAM_13 | KODE KEGIATAN | NAMA KEGIATAN_13 | KODE PROGRAM | NAMA PROGRAM_90 | KODE KEGIATAN | NAMA KEGIATAN_90 | KODE SUB KEGIATAN | NAMA SUB KEGIATAN_90 |
|---|---|---|---|---|---|---|---|---|---|
| | | 15.20. | Pengembangan Aplikasi Perizinan dan Non Perizinan yang dilimpahkan kepada DPMPTSP Kabupaten Natuna | | | 04.2.01. | Pelayanan Perizinan dan Non Perizinan Secara Terpadu Satu Pintu di Bidang Penanaman Modal yang Menjadi Kewenangan Daerah Kabupaten/ Kota | 04.2.01.001. | Penyediaan Pelayanan Terpadu Perizinan dan Non Perizinan Berbasis Sistem Pelayanan Perizinan Berusaha Terintegrasi Secara Elektronik |
| | | 15.11. | Penyusunan Peraturan Perundang-undangan dibidang Penanaman Modal | | | 04.2.01. | Pelayanan Perizinan dan Non Perizinan Secara Terpadu Satu Pintu di Bidang Penanaman Modal yang Menjadi Kewenangan Daerah Kabupaten/ Kota | 04.2.01.001. | Penyediaan Pelayanan Terpadu Perizinan dan Non Perizinan Berbasis Sistem Pelayanan Perizinan Berusaha Terintegrasi Secara Elektronik |
| | | 15.12. | Penyusunan Rencana Umum Penanaman Modal | | | 04.2.01. | Pelayanan Perizinan dan Non Perizinan Secara Terpadu Satu Pintu di Bidang Penanaman Modal yang Menjadi Kewenangan Daerah Kabupaten/ Kota | 04.2.01.004. | Koordinasi dan Sinkronisasi Penetapan Pemberian Fasilitas/Insentif Daerah |
| | | 15.18. | Pemeliharaan dan pengembangan website penanaman modal | 6 | PROGRAM PENGELOLAAN DATA DAN SISTEM INFORMASI PENANAMAN MODAL | 06.2.01. | Pengelolaan Data dan Informasi Perizinan dan Nonperizinan yang Terintegrasi Pada Tingkat Daerah Kabupaten/Kota | 06.2.01.001. | Pengolahan, Penyajian dan Pemanfaatan Data dan Informasi Perizinan dan Nonperizinan Berbasis Sistem Pelayanan Perizinan Berusaha Terintegrasi Secara Elektronik |
| | | 15.04. | Koordinasi antar lembaga dalam pengendalian pelaksanaan investasi PMDN/PMA | | | | | | |
| | | 15.22. | Penyusunan Profil dan Peluang Investasi | | | | | | |
| 16 | Program Peningkatan Iklim Investasi dan Realisasi Investasi | 16.21. | Pengelolaan dan penyimpanan arsip perizinan dan non perizinan | 4 | PROGRAM PELAYANAN PENANAMAN MODAL | 04.2.01. | Pelayanan Perizinan dan Non Perizinan Secara Terpadu Satu Pintu di Bidang Penanaman Modal yang Menjadi Kewenangan Daerah Kabupaten/ Kota | 04.2.01.001. | Penyediaan Pelayanan Terpadu Perizinan dan Non Perizinan Berbasis Sistem Pelayanan Perizinan Berusaha Terintegrasi Secara Elektronik |
| | | 16.10. | Sosialisasi perizinan/non perizinan dan penanaman modal | | | 04.2.01. | Pelayanan Perizinan dan Non Perizinan Secara Terpadu Satu Pintu di Bidang Penanaman Modal yang Menjadi Kewenangan Daerah Kabupaten/ Kota | 04.2.01.001. | Penyediaan Pelayanan Terpadu Perizinan dan Non Perizinan Berbasis Sistem Pelayanan Perizinan Berusaha Terintegrasi Secara Elektronik |
| | | 16.06. | Penyederhanaan prosedur perizinan/non perizinan dan peningkatan pelayanan penanaman modal | | | 04.2.01. | Pelayanan Perizinan dan Non Perizinan Secara Terpadu Satu Pintu di Bidang Penanaman Modal yang Menjadi Kewenangan Daerah Kabupaten/ Kota | 04.2.01.001. | Penyediaan Pelayanan Terpadu Perizinan dan Non Perizinan Berbasis Sistem Pelayanan Perizinan Berusaha Terintegrasi Secara Elektronik |
| | | 16.06. | Penyederhanaan prosedur perizinan/non perizinan dan peningkatan pelayanan penanaman modal | | | 04.2.01. | Pelayanan Perizinan dan Non Perizinan Secara Terpadu Satu Pintu di Bidang Penanaman Modal yang Menjadi Kewenangan Daerah Kabupaten/ Kota | 04.2.01.002. | Pemantauan Pemenuhan Komitmen Perizinan dan Non Perizinan Penanaman Modal |
| | | 16.17. | Penyusunan Indeks kepuasan Masyarakat (IKM) | | | 04.2.01. | Pelayanan Perizinan dan Non Perizinan Secara Terpadu Satu Pintu di Bidang Penanaman Modal yang Menjadi Kewenangan Daerah Kabupaten/ Kota | 04.2.01.003. | Penyediaan Layanan Konsultasi dan Pengaduan Masyarakat Terhadap Pelayanan Terpadu Perizinan dan Non Perizinan |
| | | 16.23. | Pengelolaan pengaduan pelayanan publik perizinan dan non perizinan penanaman modal | | | 04.2.01. | Pelayanan Perizinan dan Non Perizinan Secara Terpadu Satu Pintu di Bidang Penanaman Modal yang Menjadi Kewenangan Daerah Kabupaten/ Kota | 04.2.01.003. | Penyediaan Layanan Konsultasi dan Pengaduan Masyarakat Terhadap Pelayanan Terpadu Perizinan dan Non Perizinan |
| | | 16.16. | Penyelenggaraan workshop LKPM secara online bagi aparat daerah dan Penanaman Modal | 5 | PROGRAM PENGENDALIAN PELAKSANAAN PENANAMAN MODAL | 05.2.01. | Pengendalian Pelaksanaan Penanaman Modal yang Menjadi Kewenangan Daerah Kabupaten/Kota | 05.2.01.002. | Koordinasi dan Sinkronisasi Pembinaan Pelaksanaan Penanaman Modal |
| | | 16.12. | Pengawasan dan pengendalian pelaksanan kegiatan perizinan/non perizinan dan penanaman modal | | | 05.2.01. | Pengendalian Pelaksanaan Penanaman Modal yang Menjadi Kewenangan Daerah Kabupaten/Kota | 05.2.01.003. | Koordinasi dan Sinkronisasi Pengawasan Pelaksanaan Penanaman Modal |
| | | 16.09. | Monitoring, evaluasi dan pelaporan | | | | | | |
| | | 16.08. | Pemberian insentif investasi di wilayah tertinggal | | | | | | |
| | | 16.07. | Kajian kebijakan dan regulasi dibidang penanaman modal dan perizinan | | | | | | |
| | | 16.03. | Penyusunan cetak biru (masterplan) pengembangan penanaman modal | | | | | | |
| | | 16.01. | Penyusunan kebijakan investasi bagi pembangunan fasilitas infrastruktur | | | | | | |
| | | 16.20. | Penyusunan Sistem Informasi Penanaman Modal | | | | | | |

Ranai, 13 Desember 2019

Kepala Dinas Penanaman Modal dan Pelayanan Terpadu Satu Pintu Kabupaten Natuna

INDRA JONI, S.Sos
NIP.19700907 199201 1 001

Kepala Badan Perencanaan, Penelitian dan Pengembangan Daerah Kabupaten Natuna

MUSTOFA ALBAKRY, SE
NIP.19731030 200012 1 001

**PEMERINTAH KABUPATEN NATUNA**
**BADAN PERENCANAAN, PENELITIAN DAN PENGEMBANGAN DAERAH**
Jl. Batu Sisir – Bukit Arai Gedung Baru Lt. I dan II
Telp. 0773-31093 Fax. 0773-31554
**RANAI**

**BERITA ACARA**

**HASIL PEMETAAN PERMENDAGRI NOMOR 90 TAHUN 2019 TENTANG KLASIFIKASI, KODEFIKASI DAN NOMENKLATUR PERENCANAAN PEMBANGUNAN DAN KEUANGAN DAERAH DENGAN RPJMD/RENSTRA PERANGKAT DAERAH TAHUN 2016-2021**

NOMOR : 050.13/BP3D-Set/XII/433/2019

Pada hari Senin tanggal Sembilan sampai dengan hari Jumat tanggal Tiga Belas bulan Desember tahun Dua Ribu Sembilan Belas bertempat di Badan Perencanaan, Penelitian dan Pengembangan Daerah Kabupaten Natuna telah diselesaikan proses Pemetaan Permendagri Nomor 90 Tahun 2019 tentang Klasifikasi, Kodefikasi dan Nomenklatur Perencanaan Pembangunan dan Keuangan Daerah dengan RPJMD/Renstra Perangkat Daerah Tahun 2016-2021, untuk Perencanaan Pembangunan Tahun 2021.

Hasil dari pemetaan ini, sebagaimana tercantum dalam LAMPIRAN Berita Acara ini, dilakukan dengan memperhatikan hal-hal sebagai berikut :

1. Dasar Hukum Pemetaan yakni Peraturan Menteri Dalam Negeri Nomor 70 Tahun 2019 tentang Sistem Informasi Pemerintahan Daerah, Peraturan Menteri Dalam Negeri Nomor 90 Tahun 2019 tentang Klasifikasi, Kodefikasi dan Nomenklatur Perencanaan Pembangunan dan Keuangan Daerah, Peraturan Daerah Kabupaten Natuna Nomor 7 Tahun 2016 tentang Rencana Pembangunan Jangka Menengah Daerah Kabupaten Natuna Tahun 2016-2021, dan Peraturan Bupati Natuna Nomor 61 Tahun 2016 tentang Rencana Strategis (Renstra) Perangkat Daerah Kabupaten Natuna Tahun 2016 - 2021;
2. Hasil Pemetaan ini tidak merubah (mengurangi atau menambah) nomenklatur program, indikator dan target yang terdapat pada RPJMD Kabupaten Natuna Tahun 2016-2021;
3. Hasil Pemetaan ini menjadi bahan acuan dalam Penyusunan RKPD dan KUA-PPAS Tahun 2021;

Demikian berita acara ini dibuat untuk digunakan sebagaimana mestinya.

Ranai, 13 Desember 2019

| | |
|---|---|
| Kepala Badan Perencanaan, Penelitian dan Pengembangan Daerah Kabupaten Natuna | Kepala Dinas Perpustakaan dan Kearsipan Kabupaten Natuna |
| MOESTOFA ALBAKRY, SE | Ir. BASRI, M.Si |
| NIP. 19731030 200012 1 003 | NIP. 19660221 199703 1 002 |

LAMPIRAN : BERITA ACARA HASIL PEMETAAN PERMENDAGRI NO. 90 TAHUN 2019
NOMOR : 900.12/BPKD-Ad/XII/422/2019
TANGGAL : 12 Desember 2019

# HASIL PEMETAAN PERMENDAGRI NO. 90 TAHUN 2019 TENTANG KLASIFIKASI, KODEFIKASI DAN NOMENKLATUR PERENCANAAN PEMBANGUNAN DAN KEUANGAN DAERAH DENGAN RPJMD/RENSTRA PERANGKAT DAERAH TAHUN 2016-2021

NAMA PD : DINAS PERPUSTAKAAN DAN KEARSIPAN

| KODE PROGRAM | NAMA PROGRAM_13 | KODE KEGIATAN | NAMA KEGIATAN_13 | KODE PROGRAM_90 | NAMA PROGRAM _90 | KODE KEGIATAN_90 | NAMA KEGIATAN_90 | KODE SUB KEGIATAN | NAMA SUB KEGIATAN_90 |
|---|---|---|---|---|---|---|---|---|---|
| 1 | Program Pelayanan Administrasi Perkantoran | 01.01. | Penyediaan jasa surat menyurat | 1 | PROGRAM PENUNJANG URUSAN PEMERINTAHAN | 01.2.03. | Administrasi Umum | 01.2.03.001. | Penyediaan Jasa Surat Menyurat |
| | | 01.02. | Penyediaan jasa komunikasi, sumber daya air dan listrik | | | 01.2.03. | Administrasi Umum | 01.2.03.002. | Penyediaan Jasa Komunikasi, Sumber Daya Air dan Listrik |
| | | 01.06. | Penyediaan jasa kebersihan kantor | | | 01.2.03. | Administrasi Umum | 01.2.03.006. | Penyediaan Jasa Kebersihan Kantor |
| | | 01.10. | Penyediaan alat tulis kantor | | | 01.2.03. | Administrasi Umum | 01.2.03.010. | Penyediaan Alat Tulis Kantor |
| | | 01.11. | Penyediaan barang cetakan dan penggandaan | | | 01.2.03. | Administrasi Umum | 01.2.03.011. | Penyediaan Barang Cetakan dan Penggandaan |
| | | 01.12. | Penyediaan komponen instalasi listrik/penerangan bangunan kantor | | | 01.2.03. | Administrasi Umum | 01.2.03.012. | Penyediaan Komponen Instalasi Listrik/Penerangan Bangunan Kantor |
| | | 01.13. | Penyediaan perabotan dan perlengkapan kantor | | | 01.2.03. | Administrasi Umum | 01.2.03.013. | Penyediaan Peralatan dan Perlengkapan Kantor |
| | | 01.15. | Penyediaan bahan bacaan dan peraturan perundang-undangan | | | 01.2.03. | Administrasi Umum | 01.2.03.015. | Penyediaan Bahan Bacaan dan Peraturan Perundang-Undangan |
| | | 01.17. | Penyediaan makanan dan minuman | | | 01.2.03. | Administrasi Umum | 01.2.03.017. | Penyediaan Makanan dan Minuman |
| | | 01.18. | Rapat-rapat koordinasi dan konsultasi keluar daerah | | | 01.2.03. | Administrasi Umum | 01.2.03.018. | Rapat-Rapat Koordinasi dan Konsultasi Ke Luar Daerah |
| | | 01.19. | Penyediaan jasa tenaga pendukung administrasi/teknis perkantoran | | | 01.2.02. | Administrasi Keuangan | 01.2.02.007. | Penyediaan Jasa Administrasi Keuangan |
| | | 01.14. | Penyediaan jasa tenaga pendukung administrasi/teknis perkantoran | | | 01.2.02. | Administrasi Keuangan | 01.2.02.001. | Penyediaan Gaji dan Tunjangan ASN |
| | | 01.20. | Rapat-rapat koordinasi dalam daerah | | | | | | |
| 2 | Program Peningkatan Sarana dan Prasarana Aparatur | 02.17. | Pembangunan tempat parkir dan halaman kantor | 2 | PROGRAM PENGELOLAAN PENDIDIKAN | 02.2.02. | Pengelolaan Penuntasan Sekolah Menengah Pertama | 02.2.02.010. | Pembangunan Fasilitas Parkir |
| | | 02.10. | Pengadaan mobilelur | 1 | PROGRAM PENUNJANG URUSAN PEMERINTAHAN | 01.2.03. | Administrasi Umum | 01.2.03.025. | Pengadaan Mebelelur |
| | | 02.21. | Pemeliharaan rutin/berkala gedung kantor | | | 01.2.03. | Administrasi Umum | 01.2.03.008. | Pemeliharaan Rutin/Berkala Gedung Kantor |
| | | 02.24. | Pemeliharaan rutin/berkala kendaraan dinas/operasional | | | 01.2.03. | Administrasi Umum | 01.2.03.030. | Pemeliharaan Rutin/Berkala Kendaraan Dinas/Operasional |
| | | 02.30. | Pemeliharaan rutin/berkala peralatan dan perlengkapan kantor | | | 01.2.03. | Administrasi Umum | 01.2.03.032. | Pemeliharaan Rutin/Berkala Perlengkapan Gedung Kantor |
| | | 02.27. | Pemeliharaan server, client dan aplikasi jaringan | 2 | PROGRAM PEMBINAAN PERPUSTAKAAN | 02.2.01. | Pengelolaan Perpustakaan Tingkat Daerah Kabupaten/Kota | 02.2.01.001. | Pengembangan dan Pemeliharaan Layanan Perpustakaan Deliverable |
| 3 | Program Peningkatan Disiplin Aparatur | 03.02. | Pengadaan pakaian dinas beserta kelengkapannya | 1 | PROGRAM PENUNJANG URUSAN PEMERINTAHAN | 01.2.04. | Peningkatan Disiplin dan Kapasitas Sumber Daya Aparatur | 01.2.04.002. | Pengadaan Pakaian Dinas Beserta Perlengkapannya |
| | | 03.05. | Pengadaan pakaian khusus hari-hari tertentu | | | 01.2.04. | Peningkatan Disiplin dan Kapasitas Sumber Daya Aparatur | 01.2.04.005. | Pengadaan Pakaian Khusus Hari-Hari Tertentu |
| 5 | Program Peningkatan Kapasitas Sumber Daya Aparatur | 05.08. | Pendidikan dan pelatihan tenaga perpustakaan | 1 | PROGRAM PENUNJANG URUSAN PEMERINTAHAN | 01.2.04. | Peningkatan Disiplin dan Kapasitas Sumber Daya Aparatur | 01.2.04.009. | Pendidikan dan Pelatihan Formal |
| | | 05.09. | Pendidikan dan pelatihan tenaga Kearsipan | | | 01.2.04. | Peningkatan Disiplin dan Kapasitas Sumber Daya Aparatur | 01.2.04.009. | Pendidikan dan Pelatihan Formal |
| | | 05.04. | Kursus dan peningkatan keterampilan aparatur | | | 01.2.04. | Peningkatan Disiplin dan Kapasitas Sumber Daya Aparatur | 01.2.04.011. | Bimbingan Teknis Implementasi Peraturan Perundang-Undangan |
| 6 | Program Peningkatan Pengembangan Sistem Pelaporan Capaian Kinerja dan Keuangan | 06.01. | Penyusunan laporan capaian kinerja dan ikhtisar realisasi kinerja SKPD | 1 | PROGRAM PENUNJANG URUSAN PEMERINTAHAN | 01.2.02. | Administrasi Keuangan | 01.2.02.006. | Penyusunan Laporan Capaian Kinerja dan Ikhtisar Realisasi Kinerja Skpd |
| 15 | Program Pembakuan Sistem Administrasi Kearsipan | 15.08. | Pembinaan kearsipan | 1 | PROGRAM PENGELOLAAN ARSIP | 02.2.01. | Pengelolaan Arsip Dinamis Daerah Kabupaten/Kota | 02.2.01.001. | Penciptaan dan Penggunaan Arsip Dinamis |
| | | 15.01. | Pembangunan database informasi kearsipan | | | 02.2.01. | Pengelolaan Arsip Dinamis Daerah Kabupaten/Kota | 02.2.01.002. | Pemeliharaan dan Penyusutan Arsip Dinamis |
| | | 15.03. | Pengumpulan data | 3 | PROGRAM PERLINDUNGAN DAN PENYELAMATAN ARSIP | 03.2.05. | Pencarian Arsip Statis Kabupaten/Kota yang Dinyatakan Hilang | 03.2.05.001. | Penilaian dan Penetapan Autentisitas Arsip Statis yang Dinyatakan Hilang |
| | | 15.06. | Kajian sistem administrasi kearsipan | 4 | PROGRAM PERLINDAN PENGGUNAAN ARSIP | 04.2.01. | Pelayanan dan Penggunaan Arsip yang Bersifat Tertutup di Kabupaten/Kota | 04.2.01.001. | Penyusunan dan Penetapan SOP Penggunaan Arsip yang Bersifat Tertutup |
| 16 | Program Penyelamatan dan Pelestarian Dokumen/Arsip Daerah | 16.01. | Pengadaan sarana pengolahan dan penyimpanan arsip | 2 | PROGRAM PENGELOLAAN ARSIP | 02.2.01. | Pengelolaan Arsip Dinamis Daerah Kabupaten/Kota | 02.2.01.001. | Penciptaan dan Penggunaan Arsip Dinamis |
| | | 16.02. | Pendataan dan penataan dokumen/arsip daerah | 3 | PROGRAM PERLINDUNGAN DAN PENYELAMATAN ARSIP | 03.2.03. | Penyelamatan Arsip Perangkat Daerah Kabupaten/Kota yang Digabung dan/Atau Dibubarkan, dan Pemekaran Daerah Kecamatan dan Desa/Kelurahan | 03.2.03.002. | Pendataan, Penyusunan Daftar dan Penilaian Serta Penyerahan atau Pemusnahan Arsip Bagi Pembubaran Perangkat Daerah Kabupaten/Kota |
| | | 16.03. | Pendaftaran dokumen/arsip daerah dalam bentuk informatika | | | 03.2.04. | Autentikasi Arsip Statis dan Arsip Hasil Alih Media Kabupaten/Kota | 03.2.04.001. | Penilaian dan Penetapan Autentisitas Arsip Statis Sesuai Persyaratan Perjaminan Keabsahan Arsip |
| 17 | Program Pemeliharaan Rutin/Berkala Saranan dan Prasarana Kearsipan | 17.01. | Pemeliharaan rutin/berkala sarana pengolahan dan penyimpanan arsip | | | | | | |

| KODE PROGRAM | NAMA PROGRAM_13 | KODE KEGIATAN | NAMA KEGIATAN_13 | KODE PROGRAM_90 | NAMA PROGRAM _90 | KODE KEGIATAN_90 | NAMA KEGIATAN_90 | KODE SUB KEGIATAN | NAMA SUB KEGIATAN_90 |
|---|---|---|---|---|---|---|---|---|---|
| 19 | Program Peningkatan Kualitas Pelayanan Informasi | 18.06. | Direktif Pengelolaan Arsip | 2 | PROGRAM PENGELOLAAN ARSIP | 02.2.01. | Pengelolaan Arsip Dinamis Daerah Kabupaten/Kota | 02.2.01.001. | Penciptaan dan Penggunaan Arsip Dinamis |
| | | 18.03. | Sosialisasi/penyuluhan kearsipan di lingkungan instansi pemerintah/swasta | | | 02.2.05. | Pengelolaan Simpul Jaringan Informasi Kearsipan Nasional Tingkat Kabupaten/Kota | 02.2.05.001. | Penyediaan Informasi, Akses dan Layanan Kearsipan Tingkat Daerah Kabupaten/Kota Melalui JIKN |
| | | 18.12. | Penyediaan sarana layanan informasi arsip | | | 02.2.05. | Pengelolaan Simpul Jaringan Informasi Kearsipan Nasional Tingkat Kabupaten/Kota | 02.2.05.002. | Penyediaan Informasi, Akses dan Layanan Kearsipan Tingkat Daerah Kabupaten/Kota Melalui JIKN |
| | | 18.11. | Penyusunan dan penerbitan naskah sumber arsip | 3 | PROGRAM PENJUSUTAN DAN PEMPTLAAN TAN ARSIP | 02.2.09. | Penusutan Arsip Statis Kabupaten/Kota yang Dinyatakan Hilang | 02.2.09.001. | Pendataan dan Penertiban Autentikasi Arsip Statis yang Dinyatakan Hilang |
| | | 18.14. | Publikasi dan Dokumentasi Kearsipan | | | 02.2.09. | Penusutan Arsip Statis Kabupaten/Kota yang Dinyatakan Hilang | 02.2.09.002. | Penetapan dan Pengumuman Daftar Pencarian Arsip (DPA) |
| 21. | Program Pengembangan Budaya Baca dan Pembinaan Perpustakaan | 21.13. | Pengembangan teknologi informasi perpustakaan | 3 | PROGRAM PEMBINAAN PERPUSTAKAAN | 02.2.01. | Pengelolaan Perpustakaan Tingkat Daerah Kabupaten/Kota | 02.2.01.001. | Pengembangan dan Pemeliharaan Layanan Perpustakaan Konvensional |
| | | 21.01. | Penyediaan bantuan dan pengembangan perpustakaan dan minat baca di daerah | | | 02.2.01. | Pengelolaan Perpustakaan Tingkat Daerah Kabupaten/Kota | 02.2.01.002. | Pengembangan Perpustakaan di Tingkat Daerah Kabupaten/Kota |
| | | 21.04. | Pelaksanaan koordinasi pengembangan perpustakaan | | | 02.2.01. | Pengelolaan Perpustakaan Tingkat Daerah Kabupaten/Kota | 02.2.01.002. | Pengembangan Perpustakaan di Tingkat Daerah Kabupaten/Kota |
| | | 21.10. | Monitoring, evaluasi, dan pelaporan | | | 02.2.01. | Pengelolaan Perpustakaan Tingkat Daerah Kabupaten/Kota | 02.2.01.004. | Pembinaan Perpustakaan Pada Satuan Pendidikan Dasar Dan Sekolah Wilayah Kabupaten/Kota Sesuai Dengan Standar Nasional Perpustakaan |
| | | 21.03. | Supervisi, pembinaan, dan evaluasi pada perpustakaan umum, perpustakaan khusus, perpustakaan sekolah, dan perpustakaan masyarakat | | | 02.2.01. | Pengelolaan Perpustakaan Tingkat Daerah Kabupaten/Kota | 02.2.01.005. | Pembinaan Perpustakaan Khusus Tingkat Kabupaten/Kota |
| | | 21.11. | Pelayanan perpustakaan keliling | | | 02.2.01. | Pengelolaan Perpustakaan Tingkat Daerah Kabupaten/Kota | 02.2.01.006. | Peningkatan Kapasitas Tenaga Perpustakaan dan Pustakawan Tingkat Daerah Kabupaten/Kota |
| | | 21.09. | Penyediaan bahan pustaka perpustakaan umum daerah | | | 02.2.01. | Pengelolaan Perpustakaan Tingkat Daerah Kabupaten/Kota | 02.2.01.008. | Pengadaan dan Pengembangan Bahan Pustaka |
| | | 21.02. | Pengembangan minat dan budaya baca | | | 02.2.02. | Pembudayaan Gemar Membaca Tingkat Daerah Kabupaten/Kota | 02.2.02.001. | Sosialisasi Budaya Baca dan Literasi Pada Satuan Pendidikan Dasar dan Pendidikan Khusus Serta Masyarakat |
| | | 21.08. | Publikasi dan sosialisasi minat dan budaya baca | | | 02.2.02. | Pembudayaan Gemar Membaca Tingkat Daerah Kabupaten/Kota | 02.2.02.001. | Sosialisasi Budaya Baca dan Literasi Pada Satuan Pendidikan Dasar dan Pendidikan Khusus Serta Masyarakat |
| | | 21.14. | Pembangunan gedung perpustakaan kecamatan/kelurahan/desa | | | 02.2.02. | Pembudayaan Gemar Membaca Tingkat Daerah Kabupaten/Kota | 02.2.02.002. | Pembangunan dan Pemeliharaan Sarana Perpustakaan Dikenjan-Tempat Umum yang Menjadi Kewenangan Daerah Kabupaten/Kota |

Kepala Badan Perencanaan, Penelitian dan Pengembangan Daerah Kabupaten Natuna

NICESTOFA ALBANNY, SE
NIP. 19731108 200012 1 003

Ranai, 15 [illegible] 2019
Kepala Dinas Perpustakaan dan Kearsipan Kabupaten Natuna

S. BARRI, M. Si
NIP. 19[illegible] 1 002

**PEMERINTAH KABUPATEN NATUNA**
**BADAN PERENCANAAN, PENELITIAN DAN PENGEMBANGAN DAERAH**
Jl. Batu Sisir – Bukit Arai Gedung Baru Lt. I dan II
Telp. 0773-31093 Fax. 0773-31554
**R A N A I**

**BERITA ACARA**

**HASIL PEMETAAN PERMENDAGRI NOMOR 90 TAHUN 2019 TENTANG KLASIFIKASI, KODEFIKASI DAN NOMENKLATUR PERENCANAAN PEMBANGUNAN DAN KEUANGAN DAERAH DENGAN RPJMD/RENSTRA PERANGKAT DAERAH TAHUN 2016-2021**

NOMOR : 050.13/BP3D-Set/XII/433/2019

Pada hari Senin tanggal Sembilan sampai dengan hari Jumat tanggal Tiga Belas bulan Desember tahun Dua Ribu Sembilan Belas bertempat di Badan Perencanaan, Penelitian dan Pengembangan Daerah Kabupaten Natuna telah diselesaikan proses Pemetaan Permendagri Nomor 90 Tahun 2019 tentang Klasifikasi, Kodefikasi dan Nomenklatur Perencanaan Pembangunan dan Keuangan Daerah dengan RPJMD/Renstra Perangkat Daerah Tahun 2016-2021, untuk Perencanaan Pembangunan Tahun 2021.

Hasil dari pemetaan ini, sebagaimana tercantum dalam LAMPIRAN Berita Acara ini, dilakukan dengan memperhatikan hal-hal sebagai berikut :

1. Dasar Hukum Pemetaan yakni Peraturan Menteri Dalam Negeri Nomor 70 Tahun 2019 tentang Sistem Informasi Pemerintahan Daerah, Peraturan Menteri Dalam Negeri Nomor 90 Tahun 2019 tentang Klasifikasi, Kodefikasi dan Nomenklatur Perencanaan Pembangunan dan Keuangan Daerah, Peraturan Daerah Kabupaten Natuna Nomor 7 Tahun 2016 tentang Rencana Pembangunan Jangka Menengah Daerah Kabupaten Natuna Tahun 2016-2021, dan Peraturan Bupati Natuna Nomor 61 Tahun 2016 tentang Rencana Strategis (Renstra) Perangkat Daerah Kabupaten Natuna Tahun 2016 - 2021;
2. Hasil Pemetaan ini tidak merubah (mengurangi atau menambah) nomenklatur program, indikator dan target yang terdapat pada RPJMD Kabupaten Natuna Tahun 2016-2021;
3. Hasil Pemetaan ini menjadi bahan acuan dalam Penyusunan RKPD dan KUA-PPAS Tahun 2021;

Demikian berita acara ini dibuat untuk digunakan sebagaimana mestinya.

Ranai, 13 Desember 2019

| | |
|---|---|
| Kepala Badan Perencanaan, Penelitian dan Pengembangan Daerah Kabupaten Natuna | Kepala Dinas Perikanan Kabupaten Natuna |
| MOESTOFA ALBAKRY, SE | ZAKIMIN, S. Pi |
| NIP. 19731030 200012 1 003 | NIP. 19590204 199803 1 002 |

PEMERINTAH KABUPATEN NATUNA DINAS PERIKANAN

LAMPIRAN : BERITA ACARA HASIL PEMETAAN PERMENDAGRI NO. 90 TAHUN 2019
NOMOR : 800.16/BPKD-Ber/XII/400/2019
TANGGAL : 13 Desember 2019

# HASIL PEMETAAN PERMENDAGRI NO. 90 TAHUN 2019 TENTANG KLASIFIKASI, KODEFIKASI DAN NOMENKLATUR PERENCANAAN PEMBANGUNAN DAN KEUANGAN DAERAH DENGAN RPJMD/RENSTRA PERANGKAT DAERAH TAHUN 2016-2021

NAMA PD : DINAS PERIKANAN

| KODE PROGRAM | NAMA PROGRAM_13 | KODE KEGIATAN | NAMA KEGIATAN_13 | KODE PROGRAM_90 | NAMA PROGRAM _90 | KODE KEGIATAN_90 | NAMA KEGIATAN_90 | KODE SUB KEGIATAN | NAMA SUB KEGIATAN_90 |
|---|---|---|---|---|---|---|---|---|---|
| 1 | Program Pelayanan Administrasi Perkantoran | 01.01. | Penyediaan jasa surat menyurat | 1 | PROGRAM PENUNJANG URUSAN PEMERINTAHAN | 01.2.09. | Administrasi Umum | 01.2.09.001. | Penyediaan Jasa Surat Menyurat |
| | | 01.02. | Penyediaan jasa komunikasi, sumber daya air dan listrik | | | 01.2.09. | Administrasi Umum | 01.2.09.002. | Penyediaan Jasa Komunikasi, Sumber Daya Air dan Listrik |
| | | 01.08. | Penyediaan jasa kebersihan kantor | | | 01.2.09. | Administrasi Umum | 01.2.09.008. | Penyediaan Jasa Kebersihan Kantor |
| | | 01.10. | Penyediaan alat tulis kantor | | | 01.2.09. | Administrasi Umum | 01.2.09.010. | Penyediaan Alat Tulis Kantor |
| | | 01.11. | Penyediaan barang cetakan dan penggandaan | | | 01.2.09. | Administrasi Umum | 01.2.09.011. | Penyediaan Barang Cetakan dan Penggandaan |
| | | 01.13. | Penyediaan perlengkapan dan perlengkapan kantor | | | 01.2.09. | Administrasi Umum | 01.2.09.013. | Penyediaan Perlatan dan Perlengkapan Kantor |
| | | 01.15. | Penyediaan bahan bacaan dan peraturan perundang-undangan | | | 01.2.09. | Administrasi Umum | 01.2.09.015. | Penyediaan Bahan Bacaan dan Peraturan Perundang-Undangan |
| | | 01.17. | Penyediaan makanan dan minuman | | | 01.2.09. | Administrasi Umum | 01.2.09.017. | Penyediaan Makanan dan Minuman |
| | | 01.18. | Rapat-rapat koordinasi dan konsultasi keluar daerah | | | 01.2.09. | Administrasi Umum | 01.2.09.018. | Rapat-Rapat Koordinasi dan Konsultasi Ke Luar Daerah |
| | | 01.19. | Penyediaan jasa tenaga pendukung administrasi/teknis perkantoran | | | 01.2.02. | Administrasi Keuangan | 01.2.02.007. | Penyediaan Jasa Administrasi Keuangan |
| | | 01.18. | Penyediaan jasa tenaga pendukung administrasi/teknis perkantoran | | | 01.2.02. | Administrasi Keuangan | 01.2.02.001. | Penyediaan Gaji dan Tunjangan ASN |
| | | 01.18. | Rapat-rapat koordinasi dalam daerah | | | 01.2.01. | Perencanaan dan Evaluasi Kinerja Pelayanan Daerah | 01.2.01.004. | Koordinasi dan Sinkronisasi Perencanaan Perangkat Daerah |
| 2 | Program Peningkatan Sarana dan Prasarana Aparatur | 02.11. | Pengadaan peralatan kerja | 1 | PROGRAM PENUNJANG URUSAN PEMERINTAHAN | 01.2.03. | Administrasi Umum | 01.2.03.024. | Pengadaan Peralatan Gedung Kantor |
| | | 02.01. | Pembangunan gedung kantor | | | 01.2.03. | Administrasi Umum | 01.2.03.025. | Pengadaan Mebelerer |
| | | 02.24. | Pemeliharaan rutin/berkala kendaraan dinas/operasional | | | 01.2.03. | Administrasi Umum | 01.2.03.030. | Pemeliharaan Rutin/Berkala Kendaraan Dinas/Operasional |
| | | 02.30. | Pemeliharaan rutin/berkala peralatan dan perlengkapan kantor | | | 01.2.03. | Administrasi Umum | 01.2.03.032. | Pemeliharaan Rutin/Berkala Perlengkapan Gedung Kantor |
| | | 02.41. | Rehabilitasi sedang/berat gedung kantor | | | 01.2.03. | Administrasi Umum | 01.2.03.038. | Rehabilitasi Sedang/Berat Rumah Gedung Kantor |
| 3 | Program Peningkatan Disiplin Aparatur | 03.02. | Pengadaan pakaian dinas beserta kelengkapannya | 1 | PROGRAM PENUNJANG URUSAN PEMERINTAHAN | 01.2.04. | Peningkatan Disiplin dan Kapasitas Sumber Daya Aparatur | 01.2.04.002. | Pengadaan Pakaian Dinas Beserta Perlengkapannya |
| | | 03.05. | Pengadaan pakaian khusus hari-hari tertentu | | | 01.2.04. | Peningkatan Disiplin dan Kapasitas Sumber Daya Aparatur | 01.2.04.005. | Pengadaan Pakaian Khusus Hari-Hari Tertentu |
| 4 | Program Peningkatan Kapasitas Sumber Daya Aparatur | 05.04. | Kursus dan peningkatan kemampuan aparatur | 1 | PROGRAM PENUNJANG URUSAN PEMERINTAHAN | 01.2.04. | Peningkatan Disiplin dan Kapasitas Sumber Daya Aparatur | 01.2.04.009. | Pendidikan dan Pelatihan Formal |
| 5 | Program Peningkatan Pengembangan Sistem Pelaporan Capaian Kinerja dan Keuangan | 06.02. | Penyusunan laporan capaian kinerja dan ikhtisar realisasi kinerja SKPD | 1 | PROGRAM PENUNJANG URUSAN PEMERINTAHAN | 01.2.02. | Administrasi Keuangan | 01.2.02.006. | Penyusunan Laporan Capaian Kinerja dan Ikhtisar Realisasi Kinerja Skpd |
| 15 | Program Pemberdayaan Ekonomi Masyarakat Pesisir | 15.22. | Penyusunan Rancangan Peraturan Daerah Tentang Pengelolaan dan Retribusi Tempat Pelelangan Ikan (TPI) | 1 | PROGRAM PENDIDIKAN PERIKANAN TANGKAP | 02.2.03. | Pengelolaan dan Penyelenggaraan Tempat Pelelangan Ikan (TPI) | 02.2.03.001. | Penetapan Prosedur Pengelolaan dan Penyelenggaraan Tempat Pelelangan Ikan (TPI) |
| | | 15.23. | Penyusunan Rancangan Peraturan Bupati tentang Harga Patokan Ikan | | | 02.2.03. | Pengelolaan dan Penyelenggaraan Tempat Pelelangan Ikan (TPI) | 02.2.03.001. | Penetapan Prosedur Pengelolaan dan Penyelenggaraan Tempat Pelelangan Ikan (TPI) |
| | | 15.18. | Bimtek Manajemen Operasional Tempat Pelelangan Ikan (TPI) | | | 02.2.03. | Pengelolaan dan Penyelenggaraan Tempat Pelelangan Ikan (TPI) | 02.2.03.003. | Pelayanan Penyelenggaraan Tempat Pelelangan Ikan (TPI) |
| | | 15.20. | Pelatihan Teknis Pengelola dan Pelaksana Tempat Pelelangan Ikan (TPI) | 1 | PROGRAM PEMASYARAKATAN DAN PEMASARAN HASIL PERIKANAN | 05.2.02. | Pembinaan Mutu dan Keamanan Hasil Perikanan Bagi Usaha Pengolahan dan Pemasaran Skala Mikro dan Kecil | 05.2.02.001. | Pelaksanaan Bimbingan dan Penerapan Persyaratan atau Standar Pada Usaha Pengolahan dan Pemasaran Skala Mikro dan Kecil |
| | | 15.21. | Study Kelayakan Pengembangan Pasar Hiagenies | | | 05.2.02. | Pembinaan Mutu dan Keamanan Hasil Perikanan Bagi Usaha Pengolahan dan Pemasaran Skala Mikro dan Kecil | 05.2.02.001. | Pelaksanaan Bimbingan dan Penerapan Persyaratan atau Standar Pada Usaha Pengolahan dan Pemasaran Skala Mikro dan Kecil |
| | | 15.16. | Konsultasi Publik Rencana Pengelolaan Tempat Pelelangan Ikan (TPI) | | | 05.2.02. | Pembinaan Mutu dan Keamanan Hasil Perikanan Bagi Usaha Pengolahan dan Pemasaran Skala Mikro dan Kecil | 05.2.02.001. | Pelaksanaan Bimbingan dan Penerapan Persyaratan atau Standar Pada Usaha Pengolahan dan Pemasaran Skala Mikro dan Kecil |
| | | 15.15. | Pembinaan kelompok ekonomi masyarakat pesisir | | | 05.2.02. | Pembinaan Mutu dan Keamanan Hasil Perikanan Bagi Usaha Pengolahan dan Pemasaran Skala Mikro dan Kecil | 05.2.02.001. | Pelaksanaan Bimbingan dan Penerapan Persyaratan atau Standar Pada Usaha Pengolahan dan Pemasaran Skala Mikro dan Kecil |
| | | 15.17. | Inventarisasi Tempat Pendaratan Ikan Tradisional | | | 05.2.03. | Penyediaan dan Penyaluran Bahan Baku Industri Pengolahan Ikan Dalam 1 (Satu) Daerah Kabupaten/ Kota | 05.2.03.001. | Peningkatan Ketersediaan Ikan Untuk Konsumsi dan Usaha Pengolahan Dalam 1 (Satu) Daerah Kabupaten/Kota |
| | | 15.21. | Pengadaan Sarana dan Fasilitas Tempat Pelelangan Ikan (TPI) | | | 05.2.03. | Penyediaan dan Penyaluran Bahan Baku Industri Pengolahan Ikan Dalam 1 (Satu) Daerah Kabupaten/ Kota | 05.2.03.002. | Pemberian Fasilitas Bagi Pelaku Usaha Perikanan Skala Mikro dan Kecil Dalam 1 (Satu) Daerah Kabupaten/Kota |
| | | 15.18. | Pengembangan sarana dan prasarana pemberdayaan ekonomi masyarakat pesisir | | | 05.2.03. | Penyediaan dan Penyaluran Bahan Baku Industri Pengolahan Ikan Dalam 1 (Satu) Daerah Kabupaten/ Kota | 05.2.03.002. | Pemberian Fasilitas Bagi Pelaku Usaha Perikanan Skala Mikro dan Kecil Dalam 1 (Satu) Daerah Kabupaten/Kota |
| | | 15.16. | Pencanjang dan pendampingan program Coremap | | | 05.2.03. | Penyediaan dan Penyaluran Bahan Baku Industri Pengolahan Ikan Dalam 1 (Satu) Daerah Kabupaten/ Kota | 05.2.03.002. | Pemberian Fasilitas Bagi Pelaku Usaha Perikanan Skala Mikro dan Kecil Dalam 1 (Satu) Daerah Kabupaten/Kota |

| KODE PROGRAM | NAMA PROGRAM_13 | KODE KEGIATAN | NAMA KEGIATAN_13 | KODE PROGRAM_90 | NAMA PROGRAM _90 | KODE KEGIATAN_90 | NAMA KEGIATAN_90 | KODE SUB KEGIATAN | NAMA SUB KEGIATAN_90 |
|---|---|---|---|---|---|---|---|---|---|
| 20 | Program Pengembangan Budidaya Perikanan | 20.06. | Pengadaan calon induk ikan unggul | 3 | PROGRAM PENGELOLAAN PERIKANAN BUDIDAYA | 03.2.02. | Pemberdayaan Pembudi Daya Ikan Kecil | 05.2.02.001. | Pengembangan Kapasitas Pembudi Daya Ikan Kecil |
| | | 20.08. | Pengembangan BBIP | | | 03.2.02. | Pemberdayaan Pembudi Daya Ikan Kecil | 05.2.02.001. | Pengembangan Kapasitas Pembudi Daya Ikan Kecil |
| | | 20.09. | Pengembangan kolam ikan unggul | | | 03.2.02. | Pemberdayaan Pembudi Daya Ikan Kecil | 05.2.02.001. | Pengembangan Kapasitas Pembudi Daya Ikan Kecil |
| | | 20.10. | Pengembangan dan penyediaan budidaya air tawar | | | 03.2.02. | Pemberdayaan Pembudi Daya Ikan Kecil | 05.2.02.001. | Pengembangan Kapasitas Pembudi Daya Ikan Kecil |
| | | 20.14. | Magang/ pelatihan CBIB bagi Masyarakat/ kelompok perikanan budidaya | | | 03.2.02. | Pemberdayaan Pembudi Daya Ikan Kecil | 05.2.02.004. | Pemberian Pendampingan, Konsultasi dan Ilmu Pengetahuan, Teknologi dan Informasi, Serta Penyelenggaraan Pendidikan dan Pelatihan |
| | | 20.20. | Magang/ Pelatihan Budidaya Pembenihan dan Pembesaran Ikan | | | 03.2.02. | Pemberdayaan Pembudi Daya Ikan Kecil | 05.2.02.004. | Pemberian Pendampingan, Konsultasi dan Ilmu Pengetahuan, Teknologi dan Informasi, Serta Penyelenggaraan Pendidikan dan Pelatihan |
| | | 20.21. | Magang/ Pelatihan pembuatan pakan ikan teatan (Pelet ikan) | | | 03.2.02. | Pemberdayaan Pembudi Daya Ikan Kecil | 05.2.02.004. | Pemberian Pendampingan, Konsultasi dan Ilmu Pengetahuan, Teknologi dan Informasi, Serta Penyelenggaraan Pendidikan dan Pelatihan |
| | | 20.02. | Pendampingan pada kelompok tani pembudidaya ikan | | | 03.2.04. | Pengelolaan Pembudidayaan Ikan | 05.2.04.001. | Penyediaan Data dan Informasi Pembudidayaan Ikan Dalam 1 (Satu) Daerah Kabupaten/Kota |
| | | 20.09. | Pengembangan sarana dan prasana kelautan dan perikanan budidaya | | | 03.2.04. | Pengelolaan Pembudidayaan Ikan | 05.2.04.002. | Penyediaan Prasarana Pembudidayaan Ikan Dalam 1 (Satu) Daerah Kabupaten/Kota |
| | | 20.11. | Pengembangan dan penyediaan budidaya rumput laut | | | 03.2.04. | Pengelolaan Pembudidayaan Ikan | 05.2.04.003. | Penjaminan Ketersediaan Sarana Pembudidayaan Ikan Dalam 1 (Satu) Daerah Kabupaten/Kota |
| | | 20.14. | Pengadaan Sarana dan prasarana perikanan budidaya | | | 03.2.04. | Pengelolaan Pembudidayaan Ikan | 05.2.04.003. | Penjaminan Ketersediaan Sarana Pembudidayaan Ikan Dalam 1 (Satu) Daerah Kabupaten/Kota |
| | | 20.13. | Pengembangan sarana dan prasarana BBIP | | | 03.2.04. | Pengelolaan Pembudidayaan Ikan | 05.2.04.003. | Penjaminan Ketersediaan Sarana Pembudidayaan Ikan Dalam 1 (Satu) Daerah Kabupaten/Kota |
| | | 20.16. | Pengembangan budidaya perikanan skala kecil | | | 03.2.04. | Pengelolaan Pembudidayaan Ikan | 05.2.04.003. | Penjaminan Ketersediaan Sarana Pembudidayaan Ikan Dalam 1 (Satu) Daerah Kabupaten/Kota |
| | | 20.24. | Pembangunan/ Rehabilitasi sarana dan prasarana perikanan budidaya | | | 03.2.04. | Pengelolaan Pembudidayaan Ikan | 05.2.04.003. | Penjaminan Ketersediaan Sarana Pembudidayaan Ikan Dalam 1 (Satu) Daerah Kabupaten/Kota |
| | | 20.17. | Penyediaan pakan mandiri dan obat ikan | | | 03.2.04. | Pengelolaan Pembudidayaan Ikan | 05.2.04.004. | Pengelolaan Kesehatan Ikan dan Lingkungan Budidaya Dalam 1 (Satu) Daerah Kabupaten/Kota |
| 21. | Program Pengembangan Perikanan Tangkap | 21.26. | Penyediaan sarana dan prasarana penunjang pelabuhan perikanan | 2 | PROGRAM PENGELOLAAN PERIKANAN TANGKAP | 02.2.01. | Pengelolaan Penangkapan Ikan di Wilayah Sungai, Danau, Waduk, Rawa, dan Genangan Air Lainnya yang Dapat Dimanfaatkan Dalam 1 (Satu) Daerah Kabupaten/ Kota | 02.2.01.002. | Penyediaan Prasarana Usaha Perikanan Tangkap |
| | | 21.08. | Penyediaan/pengembangan sarana dan prasarana produksi perikanan tangkap | | | 02.2.01. | Pengelolaan Penangkapan Ikan di Wilayah Sungai, Danau, Waduk, Rawa, dan Genangan Air Lainnya yang Dapat Dimanfaatkan Dalam 1 (Satu) Daerah Kabupaten/ Kota | 02.2.01.003. | Penjaminan Ketersediaan Sarana Usaha Perikanan Tangkap |
| | | 21.08. | Penyediaan sarana perikanan tangkap | | | 02.2.01. | Pengelolaan Penangkapan Ikan di Wilayah Sungai, Danau, Waduk, Rawa, dan Genangan Air Lainnya yang Dapat Dimanfaatkan Dalam 1 (Satu) Daerah Kabupaten/ Kota | 02.2.01.003. | Penjaminan Ketersediaan Sarana Usaha Perikanan Tangkap |
| | | 21.18. | Penyusunan wilayah kerja dan pengoperasian pelabuhan perikanan (WKOPP) | | | 02.2.02. | Pemberdayaan Nelayan Kecil Dalam Daerah Kabupaten/Kota | 02.2.02.001. | Pengembangan Kapasitas Nelayan Kecil |
| | | 21.21. | Pelatihan penangkapan/ penanganan ikan yang ramah lingkungan | | | 02.2.02. | Pemberdayaan Nelayan Kecil Dalam Daerah Kabupaten/Kota | 02.2.02.001. | Pengembangan Kapasitas Nelayan Kecil |
| | | 21.31. | Sosialisasi dan Publikasi Perlindungan Nelayan Perikanan Kecil | | | 02.2.02. | Pemberdayaan Nelayan Kecil Dalam Daerah Kabupaten/Kota | 02.2.02.001. | Pengembangan Kapasitas Nelayan Kecil |
| | | 21.34. | Validasi dan Inventarisasi Produksi Perikanan Tangkap | | | 02.2.02. | Pemberdayaan Nelayan Kecil Dalam Daerah Kabupaten/Kota | 02.2.02.001. | Pengembangan Kapasitas Nelayan Kecil |
| | | 21.38. | Identifikasi dan Inventarisasi Identitas Nelayan Perikanan | | | 02.2.02. | Pemberdayaan Nelayan Kecil Dalam Daerah Kabupaten/Kota | 02.2.02.001. | Pengembangan Kapasitas Nelayan Kecil |
| | | 21.05. | Pendampingan pada kelompok nelayan perikanan tangkap | | | 02.2.02. | Pemberdayaan Nelayan Kecil Dalam Daerah Kabupaten/Kota | 02.2.02.002. | Pelaksanaan Fasilitasi Pembentukan dan Pengembangan Kelembagaan Nelayan Kecil |
| | | 21.17. | Pelatihan dan sertifikasi ANKAPI Ki dan ATKAPIS | | | 02.2.02. | Pemberdayaan Nelayan Kecil Dalam Daerah Kabupaten/Kota | 02.2.02.002. | Pelaksanaan Fasilitasi Pembentukan dan Pengembangan Kelembagaan Nelayan Kecil |
| | | 21.30. | Penyusunan dokumen Tagkapkim (UKL-UPL) | | | 02.2.02. | Pemberdayaan Nelayan Kecil Dalam Daerah Kabupaten/Kota | 02.2.02.002. | Pelaksanaan Fasilitasi Pembentukan dan Pengembangan Kelembagaan Nelayan Kecil |
| | | 21.36. | Penyusunan masterplan pembangunan pelabuhan perikanan | | | 02.2.02. | Pemberdayaan Nelayan Kecil Dalam Daerah Kabupaten/Kota | 02.2.02.002. | Pelaksanaan Fasilitasi Pembentukan dan Pengembangan Kelembagaan Nelayan Kecil |
| | | 21.04. | Penyusunan detail engineer design (DED) | | | 02.2.02. | Pemberdayaan Nelayan Kecil Dalam Daerah Kabupaten/Kota | 02.2.02.005. | Pelaksanaan Fasilitasi Bantuan Pendanaan, Bantuan Pembiayaan, Kemitraan Usaha |
| | | 21.07. | Penyusunan study kelayakan (Feasibility study) | | | 02.2.02. | Pemberdayaan Nelayan Kecil Dalam Daerah Kabupaten/Kota | 02.2.02.005. | Pelaksanaan Fasilitasi Bantuan Pendanaan, Bantuan Pembiayaan, Kemitraan Usaha |
| | | 21.12. | Pengadaan Sarana Perbekalan bagi Nelayan Perikanan Kecil | | | | | | |
| | | 21.28. | Pengadaan sarana dan prasarana pemberdayaan usaha skala kecil masyarakat kelautan dan perikanan | | | | | | |

| KODE PROGRAM | NAMA PROGRAM_13 | KODE KEGIATAN | NAMA KEGIATAN_13 | KODE PROGRAM_90 | NAMA PROGRAM _90 | KODE KEGIATAN_90 | NAMA KEGIATAN_90 | KODE SUB KEGIATAN | NAMA SUB KEGIATAN_90 |
|---|---|---|---|---|---|---|---|---|---|
| 26 | Program penyediaan sistem informasi dan data base produksi perikanan | 26.04. | Kajian Identifikasi Ekosistem Pesisir dan Laut | 5 | PROGRAM PENGOLAHAN DAN PEMASARAN HASIL PERIKANAN | 05.2.01. | Penerbitan Tanda Daftar Usaha Pengolahan Hasil Perikanan bagi Usaha Skala Mikro dan Kecil | 05.2.01.001. | Penyediaan Data dan Informasi Usaha Pemasaran dan Pengolahan Hasil Perikanan Dalam 1 (Satu) Daerah Kabupaten/Kota |
| | | 26.03. | Penyediaan data base kelautan dan perikanan | | | | | | |
| 27 | Program pengembangan kawasan minapolitan/perbatasan/terintegrasi | 27.04. | Operasional UPT Tempat Pelelangan Ikan | 2 | PROGRAM PENGELOLAAN PERIKANAN TANGKAP | 02.2.03. | Pengelolaan dan Penyelenggaraan Tempat Pelelangan Ikan (TPI) | 02.2.03.002. | Pelayanan Penyelenggaraan Tempat Pelelangan Ikan (TPI) |
| | | 27.03. | Diversifikasi kawasan perikanan budidaya | 4 | PROGRAM PENGAWASAN SUMBERDAYA KELAUTAN DAN PERIKANAN | 04.2.01. | Pengawasan Sumber Daya Perikanan di Wilayah Sungai, Danau, Waduk, Rawa, dan Genangan Air Lainnya yang Dapat Dimanfaatkan Dalam Kabupaten/Kota | 04.2.01.002. | Pengawasan Usaha Perikanan Bidang Pembudidayaan Ikan di Wilayah Sungai,Danau, Waduk, Rawa, dan Genangan Air Lainnya yang Dapat Dimanfaatkan Dalam Kabupaten/Kota |

Kepala Badan Perencanaan, Penelitian dan Pengembangan Daerah Kabupaten Natuna

MOKEFORA ALBAREY, SE
NIP. 19731030 200012 1 003

Tanjung 19 Desember 2019
Kepala Dinas Perikanan
Kabupaten Natuna

ZAKIMAN, S.Pt
NIP. 19[illegible]0204 [illegible]03 1 002

**PEMERINTAH KABUPATEN NATUNA**
**BADAN PERENCANAAN, PENELITIAN DAN PENGEMBANGAN DAERAH**
Jl. Batu Sisir – Bukit Arai Gedung Baru Lt. I dan II
Telp. 0773-31093 Fax. 0773-31554
**RANAI**

**BERITA ACARA**

**HASIL PEMETAAN PERMENDAGRI NOMOR 90 TAHUN 2019 TENTANG KLASIFIKASI, KODEFIKASI DAN NOMENKLATUR PERENCANAAN PEMBANGUNAN DAN KEUANGAN DAERAH DENGAN RPJMD/RENSTRA PERANGKAT DAERAH TAHUN 2016-2021**

NOMOR : 050.13/BP3D-Set/XII/433/2019

Pada hari Senin tanggal Sembilan sampai dengan hari Jumat tanggal Tiga Belas bulan Desember tahun Dua Ribu Sembilan Belas bertempat di Badan Perencanaan, Penelitian dan Pengembangan Daerah Kabupaten Natuna telah diselesaikan proses Pemetaan Permendagri Nomor 90 Tahun 2019 tentang Klasifikasi, Kodefikasi dan Nomenklatur Perencanaan Pembangunan dan Keuangan Daerah dengan RPJMD/Renstra Perangkat Daerah Tahun 2016-2021, untuk Perencanaan Pembangunan Tahun 2021.

Hasil dari pemetaan ini, sebagaimana tercantum dalam LAMPIRAN Berita Acara ini, dilakukan dengan memperhatikan hal-hal sebagai berikut :

1. Dasar Hukum Pemetaan yakni Peraturan Menteri Dalam Negeri Nomor 70 Tahun 2019 tentang Sistem Informasi Pemerintahan Daerah, Peraturan Menteri Dalam Negeri Nomor 90 Tahun 2019 tentang Klasifikasi, Kodefikasi dan Nomenklatur Perencanaan Pembangunan dan Keuangan Daerah, Peraturan Daerah Kabupaten Natuna Nomor 7 Tahun 2016 tentang Rencana Pembangunan Jangka Menengah Daerah Kabupaten Natuna Tahun 2016-2021, dan Peraturan Bupati Natuna Nomor 61 Tahun 2016 tentang Rencana Strategis (Renstra) Perangkat Daerah Kabupaten Natuna Tahun 2016 - 2021;
2. Hasil Pemetaan ini tidak merubah (mengurangi atau menambah) nomenklatur program, indikator dan target yang terdapat pada RPJMD Kabupaten Natuna Tahun 2016-2021;
3. Hasil Pemetaan ini menjadi bahan acuan dalam Penyusunan RKPD dan KUA-PPAS Tahun 2021;

Demikian berita acara ini dibuat untuk digunakan sebagaimana mestinya.

Ranai, 13 Desember 2019

| | |
|---|---|
| Kepala Badan Perencanaan, Penelitian dan Pengembangan Daerah Kabupaten Natuna | Kepala Dinas Pariwisata dan Kebudayaan Kabupaten Natuna |
| MOESTOFA ALBAKRY, SE | H. HARDINANSYAH, SE, M.Si |
| NIP. 19731030 200012 1 003 | NIP. 19651209 199303 1 017 |

LAMPIRAN : Berita Acara Hasil Pemetaan PERMENDAGRI NO. 90 TAHUN 2019
NOMOR : 050.13/BPSD-SET/XII/435/2019
TANGGAL : 13 DESEMBER 2019

# HASIL PEMETAAN PERMENDAGRI NO. 90 TAHUN 2019 TENTANG KLASIFIKASI, KODEFIKASI DAN NOMENKLATUR PERENCANAAN PEMBANGUNAN DAN KEUANGAN DAERAH DENGAN RPJMD/RENSTRA PERANGKAT DAERAH TAHUN 2016-2021

NAMA PD : DINAS PARIWISATA DAN KEBUDAYAAN

| KODE PROGRAM_13 | NAMA PROGRAM_13 | KODE KEGIATAN | NAMA KEGIATAN_13 | KODE PROGRAM | NAMA PROGRAM_90 | KODE KEGIATAN | NAMA KEGIATAN_90 | KODE SUB KEGIATAN | NAMA SUB KEGIATAN_90 |
|---|---|---|---|---|---|---|---|---|---|
| 1 | Program Pelayanan Administrasi Perkantoran | 01.01. | Penyediaan jasa surat menyurat | 1 | PROGRAM PENUNJANG URUSAN PEMERINTAHAN | 01.2.03. | Administrasi Umum | 01.2.03.001. | Penyediaan Jasa Surat Menyurat |
| | | 01.02. | Penyediaan jasa komunikasi, sumber daya air dan listrik | | | 01.2.03. | Administrasi Umum | 01.2.03.002. | Penyediaan Jasa Komunikasi, Sumber Daya Air dan Listrik |
| | | 01.08. | Penyediaan jasa kebersihan kantor | | | 01.2.03. | Administrasi Umum | 01.2.03.008. | Penyediaan Jasa Kebersihan Kantor |
| | | 01.10. | Penyediaan alat tulis kantor | | | 01.2.03. | Administrasi Umum | 01.2.03.010. | Penyediaan Alat Tulis Kantor |
| | | 01.11. | Penyediaan barang cetakan dan penggandaan | | | 01.2.03. | Administrasi Umum | 01.2.03.011. | Penyediaan Barang Cetakan dan Penggandaan |
| | | 01.12. | Penyediaan peralatan dan perlengkapan kantor | | | 01.2.03. | Administrasi Umum | 01.2.03.013. | Penyediaan Peralatan dan Perlengkapan Kantor |
| | | 01.25. | Penyediaan bahan bacaan dan peraturan perundang-undangan | | | 01.2.03. | Administrasi Umum | 01.2.03.015. | Penyediaan Bahan Bacaan dan Peraturan Perundang-Undangan |
| | | 01.27. | Penyediaan makanan dan minuman | | | 01.2.03. | Administrasi Umum | 01.2.03.017. | Penyediaan Makanan dan Minuman |
| | | 01.28. | Rapat-rapat koordinasi dan konsultasi keluar daerah | | | 01.2.03. | Administrasi Umum | 01.2.03.018. | Rapat-Rapat Koordinasi dan Konsultasi Ke Luar Daerah |
| | | 01.29. | Penyediaan jasa tenaga pendukung administrasi/teknis perkantoran | | | 01.2.02. | Administrasi Keuangan | 01.2.03.007 | Penyediaan Jasa Administrasi Keuangan |
| | | 01.19. | Penyediaan jasa tenaga pendukung administrasi/teknis perkantoran | | | 01.2.02. | Administrasi Keuangan | 01.2.02.001. | Penyediaan Gaji dan Tunjangan ASN |
| | | 01.20. | Rapat-rapat koordinasi dalam daerah | | | 01.2.02. | Administrasi Keuangan | 01.2.02.006. | Penyusunan Laporan Capaian Kinerja dan Ikhtisar Realisasi Kinerja Skpd |
| 2 | Program Peningkatan Sarana dan Prasarana Aparatur | 02.05. | Pengadaan kendaraan dinas/operasional | 1 | PROGRAM PENUNJANG URUSAN PEMERINTAHAN | 01.2.03. | Administrasi Umum | 01.2.03.020. | Pengadaan Kendaraan Dinas/Operasional |
| | | 02.22. | Pemeliharaan rutin/berkala gedung kantor | | | 01.2.03. | Administrasi Umum | 01.2.03.028. | Pemeliharaan Rutin/Berkala Gedung Kantor |
| | | 02.24. | Pemeliharaan rutin/berkala kendaraan dinas/operasional | | | 01.2.03. | Administrasi Umum | 01.2.03.030. | Pemeliharaan Rutin/Berkala Kendaraan Dinas/Operasional |
| | | 02.30. | Pemeliharaan rutin/berkala peralatan dan perlengkapan kantor | | | 01.2.03. | Administrasi Umum | 01.2.03.034. | Pemeliharaan Rutin/Berkala Peralatan Gedung Kantor |
| 3 | Program Peningkatan Disiplin Aparatur | 03.02. | Pengadaan pakaian dinas beserta kelengkapannya | 1 | PROGRAM PENUNJANG URUSAN PEMERINTAHAN | 01.2.04. | Peningkatan Disiplin dan Kapasitas Sumber Daya Aparatur | 01.2.04.002. | Pengadaan Pakaian Dinas Beserta Perlengkapannya |
| | | 03.05. | Pengadaan pakaian khusus hari-hari tertentu | | | 01.2.04. | Peningkatan Disiplin dan Kapasitas Sumber Daya Aparatur | 01.2.04.005. | Pengadaan Pakaian Khusus Hari-Hari Tertentu |
| 5 | Program Peningkatan Kapasitas Sumber Daya Aparatur | 05.04. | Kursus dan peningkatan ketrampilan aparatur | 1 | PROGRAM PENUNJANG URUSAN PEMERINTAHAN | 01.2.04. | Peningkatan Disiplin dan Kapasitas Sumber Daya Aparatur | 01.2.04.011. | Bimbingan Teknis Implementasi Peraturan Perundang-Undangan |
| 6 | Program Peningkatan Pengembangan Sistem Pelaporan Capaian Kinerja dan Keuangan | 06.01. | Penyusunan laporan capaian kinerja dan ikhtisar realisasi kinerja SKPD | 1 | PROGRAM PENUNJANG URUSAN PEMERINTAHAN | 01.2.01. | Perencanaan dan Evaluasi Kinerja Perangkat Daerah | 01.2.01.001. | Penyusunan Renstra dan Renja Perangkat Daerah |
| | | 06.01. | Penyusunan laporan capaian kinerja dan ikhtisar realisasi kinerja SKPD | | | 01.2.01. | Perencanaan dan Evaluasi Kinerja Perangkat Daerah | 01.2.01.005. | Evaluasi Kinerja Perangkat Daerah |
| | | 06.01. | Penyusunan laporan capaian kinerja dan ikhtisar realisasi kinerja SKPD | | | 01.2.02. | Administrasi Keuangan | 01.2.02.006. | Penyusunan Laporan Capaian Kinerja dan Ikhtisar Realisasi Kinerja Skpd |
| 15 | Program Pengembangan Nilai Budaya | 15.03. | Penyusunan kebijakan tentang budaya lokal daerah | 2 | PROGRAM PEMBINAAN KEBUDAYAAN | 02.2.01. | Pengekalan Kebudayaan yang Masyarakat Pelakunya Dalam Daerah Kabupaten/Kota | 02.2.01.002. | Pembinaan Sumber Daya Manusia, Lembaga, dan Prasana Kebudayaan |
| | | 15.01. | Pelestarian dan aktualisasi adat budaya daerah | | | 02.2.02. | Pelestarian Kesenian Tradisional yang Masyarakat Pelakunya Dalam Daerah Kabupaten/Kota | 02.2.02.001. | Pelindungan, Pengembangan, Pemanfaatan Objek Pemajuan Tradisi Budaya |
| | | 15.05. | Pemberian dukungan, penghargaan dan kerjasama di bidang budaya | | | 02.2.02. | Pelestarian Kesenian Tradisional yang Masyarakat Pelakunya Dalam Daerah Kabupaten/Kota | 02.2.02.003. | Pemberian Penghargaan Kepada Pihak yang Berprestasi Atau Berkontribusi Luar Biasa Sekali Dengan Prestasi dan Kontribusinya Dalam Pemajuan Kebudayaan |
| 15 | Program Pengembangan Pemasaran Pariwisata | 15.02. | Peningkatan pemanfaatan teknologi informasi dalam pemasaran pariwisata | 3 | PROGRAM PEMASARAN PARIWISATA | 03.2.01. | Pemasaran Pariwisata Dalam dan Luar Negeri Daya Tarik, Destinasi dan Kawasan Strategis Pariwisata Kabupaten/Kota | 03.2.01.003. | Penyediaan Data dan Penyebaran Informasi Pariwisata Provinsi, Baik Dalam dan Luar Negeri |
| | | 15.04. | Pengembangan jaringan kerjasama promosi pariwisata | | | 03.2.01. | Pemasaran Pariwisata Dalam dan Luar Negeri Daya Tarik, Destinasi dan Kawasan Strategis Pariwisata Kabupaten/Kota | 03.2.01.002. | Fasilitasi Kegiatan Pemasaran Pariwisata Baik Dalam dan Luar Negeri Bagi Industri Pariwisata Kabupaten/Kota |
| | | 15.05. | Pelaksanaan promosi pariwisata nusantara di dalam dan luar negeri | | | 03.2.01. | Pemasaran Pariwisata Dalam dan Luar Negeri Daya Tarik, Destinasi dan Kawasan Strategis Pariwisata Kabupaten/Kota | 03.2.01.002. | Fasilitasi Kegiatan Pemasaran Pariwisata Baik Dalam dan Luar Negeri Bagi Industri Pariwisata Kabupaten/Kota |

| KODE PROGRAM_13 | NAMA PROGRAM_13 | KODE KEGIATAN | NAMA KEGIATAN_13 | KODE PROGRAM | NAMA PROGRAM_90 | KODE KEGIATAN | NAMA KEGIATAN_90 | KODE SUB KEGIATAN | NAMA SUB KEGIATAN_90 |
|---|---|---|---|---|---|---|---|---|---|
| | | 15.12. | Festival wisata bahari | | | 03.2.01. | Pemasaran Pariwisata Dalam dan Luar Negeri Daya Tarik, Destinasi dan Kawasan Strategis Pariwisata Kabupaten/Kota | 03.2.01.002. | Fasilitasi Kegiatan Pemasaran Pariwisata Baik Dalam dan Luar Negeri Bagi Industri Pariwisata Kabupaten/Kota |
| | | 15.15. | Festival permainan rakyat | | | 03.2.01. | Pemasaran Pariwisata Dalam dan Luar Negeri Daya Tarik, Destinasi dan Kawasan Strategis Pariwisata Kabupaten/Kota | 03.2.01.002. | Fasilitasi Kegiatan Pemasaran Pariwisata Baik Dalam dan Luar Negeri Bagi Industri Pariwisata Kabupaten/Kota |
| | | 15.20. | Pekan expo pariwisata | | | 03.2.01. | Pemasaran Pariwisata Dalam dan Luar Negeri Daya Tarik, Destinasi dan Kawasan Strategis Pariwisata Kabupaten/Kota | 03.2.01.002. | Fasilitasi Kegiatan Pemasaran Pariwisata Baik Dalam dan Luar Negeri Bagi Industri Pariwisata Kabupaten/Kota |
| | | 15.19. | Pembinaan sumber daya manusia di bidang industri pariwisata | 5 | PROGRAM PENGEMBANGAN SUMBER DAYA PARIWISATA DAN EKONOMI KREATIF | 05.2.01. | Pelaksanaan Peningkatan Kapasitas Sumber Daya Manusia Pariwisata dan Ekonomi Kreatif Tingkat Dasar | 05.2.01.006. | Fasilitasi Pengembangan Kompetensi Sumber Daya Manusia Ekonomi Kreatif |
| 16 | Program Pengembangan Destinasi Pariwisata | 16.01. | Pengembangan objek pariwisata unggulan | 2 | PROGRAM PENINGKATAN DAYA TARIK DESTINASI PARIWISATA | 02.2.01. | Pengelolaan Daya Tarik Wisata Kabupaten/Kota | 02.2.01.003. | Pengembangan Daya Tarik Wisata Kabupaten/Kota |
| | | 16.06. | Pengembangan daerah tujuan wisata | | | 02.2.01. | Pengelolaan Daya Tarik Wisata Kabupaten/Kota | 02.2.01.002. | Perencanaan Pengembangan Daya Tarik Wisata Kabupaten/Kota |
| | | 16.13. | Pengadaan alat-alat/sarana transportasi penunjang kepariwisataan | | | 02.2.03. | Pengelolaan Destinasi Pariwisata Kabupaten/Kota | 02.2.03.004. | Pengadaan dan Pemeliharaan Sarana dan Prasarana Dalam Pengelolaan Destinasi Pariwisata Kabupaten/Kota |
| | | 16.14. | Kegiatan penyusunan perencanaan pengembangan kepariwisataan | | | 02.2.03. | Pengelolaan Destinasi Pariwisata Kabupaten/Kota | 02.2.03.002. | Perencanaan Destinasi Pariwisata Kabupaten/Kota |
| | | 16.15. | Kegiatan sosialisasi undang undang aturan dan kebijakan kepariwisataan | | | 02.2.03. | Pengelolaan Destinasi Pariwisata Kabupaten/Kota | 02.2.03.006. | Pemberdayaan Masyarakat Dalam Pengelolaan Destinasi Pariwisata Kabupaten/Kota |
| | | 16.02. | Peningkatan sarana penunjang wisata | | | 02.2.03. | Pengelolaan Destinasi Pariwisata Kabupaten/Kota | 02.2.03.004. | Pengadaan dan Pemeliharaan Sarana dan Prasarana Dalam Pengelolaan Destinasi Pariwisata Kabupaten/Kota |
| 16 | Program Pengelolaan Kekayaan Budaya | 16.02. | Pelestarian fisik dan kandungan bahan pustaka termasuk naskah kuno | 5 | PROGRAM PELESTARIAN DAN PENGELOLAAN CAGAR BUDAYA | 05.2.01. | Penetapan Cagar Budaya Peringkat Kabupaten/Kota | 05.2.01.002 | Pencegahan dan Penanggulangan Dari Kerusakan, Kehancuran, atau Kemusnahan Cagar Budaya |
| | | 16.05. | Pengelolaan dan pengembangan pelestarian sejarah, perbekalan, museum, dan peninggalan bawah air | 5 | PROGRAM PELESTARIAN DAN PENGELOLAAN CAGAR BUDAYA | 05.2.01. | Penetapan Cagar Budaya Peringkat Kabupaten/Kota | 05.2.01.004 | Pendayagunaan Cagar Budaya |
| | | 16.11. | Pendukungan pengelolaan museum dan taman budaya di daerah | 5 | PROGRAM PENGELOLAAN PERMUSEUMAN | 06.2.01. | Pengelolaan Museum Kabupaten/Kota | 06.2.01.004. | Penyediaan dan Pemeliharaan Sarana dan Prasarana Museum |
| | | 16.12. | Pengelolaan karya cetak dan karya rekam | 2 | PROGRAM PENGEMBANGAN KEBUDAYAAN | 02.2.01. | Pengelolaan Kebudayaan yang Masyarakat Pelakunya Dalam Daerah Kabupaten/Kota | 02.2.01.001. | Pelindungan, Pengembangan, Pemanfaatan Objek Pemajuan Kebudayaan |
| | | 16.21. | Pembangunan rumah adat | 2 | PROGRAM PENGEMBANGAN KEBUDAYAAN | 02.2.03. | Pembinaan Lembaga Adat yang Pengaturnya Dalam Daerah Kabupaten/Kota | 02.2.03.003. | Penyediaan Sarana dan Prasarana Pembinaan Lembaga Adat |
| 17 | Program Pengembangan Kemitraan | 17.01. | Pengembangan dan penguatan informasi dan database | 3 | PROGRAM PEMASARAN PARIWISATA | 03.2.01. | Pemasaran Pariwisata Dalam dan Luar Negeri Daya Tarik, Destinasi dan Kawasan Strategis Pariwisata Kabupaten/Kota | 03.2.01.003. | Penyediaan Data dan Penyebaran Informasi Pariwisata Provinsi, Baik Dalam dan Luar Negeri |
| | | 17.08. | Peningkatan peranserta masyarakat dalam pengembangan kemitraan pariwisata | 5 | PROGRAM PENGEMBANGAN SUMBER DAYA PARIWISATA DAN EKONOMI KREATIF | 05.2.01. | Pelaksanaan Peningkatan Kapasitas Sumber Daya Manusia Pariwisata dan Ekonomi Kreatif Tingkat Dasar | 05.2.01.002. | Peningkatan Peran Serta Masyarakat Dalam Pengembangan Kemitraan Pariwisata |
| | | 17.25. | fasilitasi organisasi pelaku industri wisata | | | 05.2.01. | Pelaksanaan Peningkatan Kapasitas Sumber Daya Manusia Pariwisata dan Ekonomi Kreatif Tingkat Dasar | 05.2.01.005. | Fasilitasi Proses Kinasi, Produksi, Distribusi Konsumsi dan Konservasi Ekonomi Kreatif |
| | | 17.26. | Pelatihan scuba diving | | | 05.2.01. | Pelaksanaan Peningkatan Kapasitas Sumber Daya Manusia Pariwisata dan Ekonomi Kreatif Tingkat Dasar | 05.2.01.002. | Peningkatan Peran Serta Masyarakat Dalam Pengembangan Kemitraan Pariwisata |
| 17 | Program Pengelolaan Keragaman Budaya | 17.04. | Fasilitasi pengembangan keragaman budaya daerah | 2 | PROGRAM PENGEMBANGAN KEBUDAYAAN | 02.2.01. | Pengelolaan Kebudayaan yang Masyarakat Pelakunya Dalam Daerah Kabupaten/Kota | 02.2.01.001. | Pelindungan, Pengembangan, Pemanfaatan Objek Pemajuan Kebudayaan |
| | | 17.05. | Fasilitasi penyelenggaraan festival budaya daerah | | | 02.2.01. | Pengelolaan Kebudayaan yang Masyarakat Pelakunya Dalam Daerah Kabupaten/Kota | 02.2.01.001. | Pelindungan, Pengembangan, Pemanfaatan Objek Pemajuan Kebudayaan |
| | | 17.07. | Partisipasi parade tari daerah | | | 02.2.02. | Pelestarian Kesenian Tradisional yang Masyarakat Pelakunya Dalam Daerah Kabupaten/Kota | 02.2.02.002. | Pembinaan Sumber Daya Manusia, Lembaga, dan Prosesi Tradisional |
| | | 17.09. | Revitalisasi dan reaktualisasi budaya | | | 02.2.01. | Pengelolaan Kebudayaan yang Masyarakat Pelakunya Dalam Daerah Kabupaten/Kota | 02.2.01.001. | Pelindungan, Pengembangan, Pemanfaatan Objek Pemajuan Kebudayaan |
| | | 17.12. | Partisipasi kegiatan budaya di luar daerah dan luar negeri | | | 02.2.01. | Pengelolaan Kebudayaan yang Masyarakat Pelakunya Dalam Daerah Kabupaten/Kota | 02.2.01.001. | Pelindungan, Pengembangan, Pemanfaatan Objek Pemajuan Kebudayaan |
| | | 17.13. | Pementasan seni budaya | | | 02.2.02. | Pelestarian Kesenian Tradisional yang Masyarakat Pelakunya Dalam Daerah Kabupaten/Kota | 02.2.02.001. | Pelindungan, Pengembangan, Pemanfaatan Objek Pemajuan Tradisi Budaya |
| | | 17.14. | Pembangunan panggung atraksi budaya | | | 02.2.02. | Pelestarian Kesenian Tradisional yang Masyarakat Pelakunya Dalam Daerah Kabupaten/Kota | 02.2.02.001. | Pelindungan, Pengembangan, Pemanfaatan Objek Pemajuan Tradisi Budaya |
| | | 17.15. | Pemeliharaan pembangunan panggung atraksi budaya | | | 02.2.02. | Pelestarian Kesenian Tradisional yang Masyarakat Pelakunya Dalam Daerah Kabupaten/Kota | 02.2.02.001. | Pelindungan, Pengembangan, Pemanfaatan Objek Pemajuan Tradisi Budaya |

| KODE PROGRAM_15 | NAMA PROGRAM_15 | KODE KEGIATAN | NAMA KEGIATAN_15 | KODE PROGRAM | NAMA PROGRAM_90 | KODE KEGIATAN | NAMA KEGIATAN_90 | KODE SUB KEGIATAN | NAMA SUB KEGIATAN_90 |
|---|---|---|---|---|---|---|---|---|---|
| 18 | Program Pengembangan Kerjasama Pengelolaan Kekayaan Budaya | 18.01. | Fasilitasi pengembangan kemitraan dengan LSM dan perusahaan swasta | 2 | PROGRAM PENGEMBANGAN KEBUDAYAAN | 02.2.01. | Pengelolaan Kebudayaan yang Masyarakat Pelakunya Dalam Daerah Kabupaten/Kota | 02.2.01.002. | Pembinaan Sumber Daya Manusia, Lembaga, dan Pranata Kebudayaan |
| | | 18.05. | Ekspedisi budaya | | | 02.2.01. | Pengelolaan Kebudayaan yang Masyarakat Pelakunya Dalam Daerah Kabupaten/Kota | 02.2.01.001. | Pelindungan, Pengembangan, Pemanfaatan Objek Pemajuan Kebudayaan |

Kepala Badan Perencanaan, Penelitian dan Pengembangan Daerah Kabupaten Natuna

MOKSTOFA ALBARRY, SE
NIP.19731030 200012 1 003

Ranai, 18 Desember 2019

Kepala Dinas Pariwisata dan Kebudayaan Kabupaten Natuna

H. HARDINANSYAH, SE, M.Si
NIP.19651209 199303 1 017

**PEMERINTAH KABUPATEN NATUNA**
**BADAN PERENCANAAN, PENELITIAN DAN PENGEMBANGAN DAERAH**
Jl. Batu Sisir – Bukit Arai Gedung Baru Lt. I dan II
Telp. 0773-31093 Fax. 0773-31554
**RANAI**

**BERITA ACARA**

**HASIL PEMETAAN PERMENDAGRI NOMOR 90 TAHUN 2019 TENTANG KLASIFIKASI, KODEFIKASI DAN NOMENKLATUR PERENCANAAN PEMBANGUNAN DAN KEUANGAN DAERAH DENGAN RPJMD/RENSTRA PERANGKAT DAERAH TAHUN 2016-2021**

NOMOR : 050.13/BP3D-Set/XII/433/2019

Pada hari Senin tanggal Sembilan sampai dengan hari Jumat tanggal Tiga Belas bulan Desember tahun Dua Ribu Sembilan Belas bertempat di Badan Perencanaan, Penelitian dan Pengembangan Daerah Kabupaten Natuna telah diselesaikan proses Pemetaan Permendagri Nomor 90 Tahun 2019 tentang Klasifikasi, Kodefikasi dan Nomenklatur Perencanaan Pembangunan dan Keuangan Daerah dengan RPJMD/Renstra Perangkat Daerah Tahun 2016-2021, untuk Perencanaan Pembangunan Tahun 2021.

Hasil dari pemetaan ini, sebagaimana tercantum dalam LAMPIRAN Berita Acara ini, dilakukan dengan memperhatikan hal-hal sebagai berikut :

1. Dasar Hukum Pemetaan yakni Peraturan Menteri Dalam Negeri Nomor 70 Tahun 2019 tentang Sistem Informasi Pemerintahan Daerah, Peraturan Menteri Dalam Negeri Nomor 90 Tahun 2019 tentang Klasifikasi, Kodefikasi dan Nomenklatur Perencanaan Pembangunan dan Keuangan Daerah, Peraturan Daerah Kabupaten Natuna Nomor 7 Tahun 2016 tentang Rencana Pembangunan Jangka Menengah Daerah Kabupaten Natuna Tahun 2016-2021, dan Peraturan Bupati Natuna Nomor 61 Tahun 2016 tentang Rencana Strategis (Renstra) Perangkat Daerah Kabupaten Natuna Tahun 2016 - 2021;
2. Hasil Pemetaan ini tidak merubah (mengurangi atau menambah) nomenklatur program, indikator dan target yang terdapat pada RPJMD Kabupaten Natuna Tahun 2016-2021;
3. Hasil Pemetaan ini menjadi bahan acuan dalam Penyusunan RKPD dan KUA-PPAS Tahun 2021;

Demikian berita acara ini dibuat untuk digunakan sebagaimana mestinya.

Ranai, 13 Desember 2019

| | |
|---|---|
| Kepala Badan Perencanaan, Penelitian dan Pengembangan Daerah Kabupaten Natuna | Plt. Kepala Dinas Pertanian Kabupaten Natuna |
| MOESTOFA ALBAKRY, SE | DODI NURMAN, S.STP.,MSi |
| NIP. 19731030 200012 1 003 | NIP. 19790715 199810 1 001 |

LAMPIRAN : BERITA ACARA HASIL PEMETAAN PERMENDAGRI NO. 90 TAHUN 2019
NOMOR : 000.12/BPKD-Set/XII/420/2019
TANGGAL : 13 Desember 2019

# HASIL PEMETAAN PERMENDAGRI NO. 90 TAHUN 2019 TENTANG KLASIFIKASI, KODEFIKASI DAN NOMENKLATUR PERENCANAAN PEMBANGUNAN DAN KEUANGAN DAERAH DENGAN RPJMD/RENSTRA PERANGKAT DAERAH TAHUN 2016-2021

NAMA PD : DINAS PERTANIAN

| KODE PROGRAM | NAMA PROGRAM_13 | KODE KEGIATAN | NAMA KEGIATAN_13 | KODE PROGRAM_90 | NAMA PROGRAM _90 | KODE KEGIATAN_90 | NAMA KEGIATAN_90 | KODE SUB KEGIATAN | NAMA SUB KEGIATAN_90 |
|---|---|---|---|---|---|---|---|---|---|
| 1 | Program Pelayanan Administrasi Perkantoran | 01.01. | Penyediaan jasa surat menyurat | 1 | PROGRAM PENUNJANG URUSAN PEMERINTAHAN | 01.2.03. | Administrasi Umum | 01.2.03.001. | Penyediaan Jasa Surat Menyurat |
| 1 | Program Pelayanan Administrasi Perkantoran | 01.02. | Penyediaan jasa komunikasi, sumber daya air dan listrik | 1 | PROGRAM PENUNJANG URUSAN PEMERINTAHAN | 01.2.03. | Administrasi Umum | 01.2.03.002. | Penyediaan Jasa Komunikasi, Sumber Daya Air dan Listrik |
| 1 | Program Pelayanan Administrasi Perkantoran | 01.06. | Penyediaan jasa kebersihan kantor | 1 | PROGRAM PENUNJANG URUSAN PEMERINTAHAN | 01.2.03. | Administrasi Umum | 01.2.03.008. | Penyediaan Jasa Kebersihan Kantor |
| 1 | Program Pelayanan Administrasi Perkantoran | 01.10. | Penyediaan alat tulis kantor | 1 | PROGRAM PENUNJANG URUSAN PEMERINTAHAN | 01.2.03. | Administrasi Umum | 01.2.03.010. | Penyediaan Alat Tulis Kantor |
| 1 | Program Pelayanan Administrasi Perkantoran | 01.11. | Penyediaan barang cetakan dan penggandaan | 1 | PROGRAM PENUNJANG URUSAN PEMERINTAHAN | 01.2.03. | Administrasi Umum | 01.2.03.011. | Penyediaan Barang Cetakan dan Penggandaan |
| 1 | Program Pelayanan Administrasi Perkantoran | 01.13. | Penyediaan perabotan dan perlengkapan kantor | 1 | PROGRAM PENUNJANG URUSAN PEMERINTAHAN | 01.2.03. | Administrasi Umum | 01.2.03.013. | Penyediaan Perabotan dan Perlengkapan Kantor |
| 1 | Program Pelayanan Administrasi Perkantoran | 01.15. | Penyediaan bahan bacaan dan peraturan perundang-undangan | 1 | PROGRAM PENUNJANG URUSAN PEMERINTAHAN | 01.2.03. | Administrasi Umum | 01.2.03.015. | Penyediaan Bahan Bacaan dan Peraturan Perundang-Undangan |
| 1 | Program Pelayanan Administrasi Perkantoran | 01.17. | Penyediaan makanan dan minuman | 1 | PROGRAM PENUNJANG URUSAN PEMERINTAHAN | 01.2.03. | Administrasi Umum | 01.2.03.017. | Penyediaan Makanan dan Minuman |
| 1 | Program Pelayanan Administrasi Perkantoran | 01.18. | Rapat-rapat koordinasi dan konsultasi keluar daerah | 1 | PROGRAM PENUNJANG URUSAN PEMERINTAHAN | 01.2.03. | Administrasi Umum | 01.2.03.018. | Rapat-Rapat Koordinasi dan Konsultasi Ke Luar Daerah |
| 1 | Program Pelayanan Administrasi Perkantoran | 01.19. | Penyediaan jasa tenaga pendukung administrasi/teknis perkantoran | 1 | PROGRAM PENUNJANG URUSAN PEMERINTAHAN | 01.2.03. | Administrasi Keuangan | 01.2.03.007. | Penyediaan Jasa Administrasi Keuangan |
| 1 | Program Pelayanan Administrasi Perkantoran | 01.19. | Penyediaan jasa tenaga pendukung administrasi/teknis perkantoran | 1 | PROGRAM PENUNJANG URUSAN PEMERINTAHAN | 01.2.01. | Administrasi Keuangan | 01.2.01.001. | Penyediaan Gaji dan Tunjangan ASN |
| 1 | Program Pelayanan Administrasi Perkantoran | 01.20. | Rapat-rapat koordinasi dalam daerah | 1 | PROGRAM PENUNJANG URUSAN PEMERINTAHAN | 01.2.03. | Administrasi Umum | 01.2.03.018. | Rapat-Rapat Koordinasi dan Konsultasi Ke Luar Daerah |
| 2 | Program Peningkatan Sarana dan Prasarana Aparatur | 02.24. | Pemeliharaan rutin/berkala kendaraan dinas/operasional | 1 | PROGRAM PENUNJANG URUSAN PEMERINTAHAN | 01.2.03. | Administrasi Umum | 01.2.03.030. | Pemeliharaan Rutin/Berkala Kendaraan Dinas/Operasional |
| 2 | Program Peningkatan Sarana dan Prasarana Aparatur | 02.30. | Pemeliharaan rutin/berkala perabotan dan perlengkapan kantor | 1 | PROGRAM PENUNJANG URUSAN PEMERINTAHAN | 01.2.03. | Administrasi Umum | 01.2.03.034. | Pemeliharaan Rutin/Berkala Perabotan Gedung Kantor |
| 5 | Program Peningkatan Disiplin Aparatur | 05.02. | Pengadaan pakaian dinas beserta kelengkapannya | 1 | PROGRAM PENUNJANG URUSAN PEMERINTAHAN | 01.2.04. | Peningkatan Disiplin dan Kapasitas Sumber Daya Aparatur | 01.2.04.002. | Pengadaan Pakaian Dinas Beserta Perlengkapannya |
| 5 | Program Peningkatan Disiplin Aparatur | 05.05. | Pengadaan pakaian khusus hari-hari tertentu | 1 | PROGRAM PENUNJANG URUSAN PEMERINTAHAN | 01.2.04. | Peningkatan Disiplin dan Kapasitas Sumber Daya Aparatur | 01.2.04.005. | Pengadaan Pakaian Khusus Hari-Hari Tertentu |
| 5 | Program Peningkatan Kapasitas Sumber Daya Aparatur | 05.04. | Kursus dan peningkatan ketrampilan aparatur | 1 | PROGRAM PENUNJANG URUSAN PEMERINTAHAN | 01.2.04. | Peningkatan Disiplin dan Kapasitas Sumber Daya Aparatur | 01.2.04.011. | Bimbingan Teknis Implementasi Peraturan Perundang-Undangan |
| 6 | Program Peningkatan Pengembangan Sistem Pelaporan Capaian Kinerja dan Keuangan | 06.01. | Penyusunan laporan capaian kinerja dan ikhtisar realisasi kinerja SKPD | 1 | PROGRAM PENUNJANG URUSAN PEMERINTAHAN | 01.2.01. | Perencanaan dan Evaluasi Kinerja Perangkat Daerah | 01.2.01.003. | Penyusunan Dokumen Evaluasi Perangkat Daerah |
| 15 | Program peningkatan kesejahteraan petani | 15.03. | Peningkatan kemampuan lembaga petani | 7 | PROGRAM PENYULUHAN PERTANIAN | 07.2.01. | Pelaksanaan Penyuluhan Pertanian | 07.2.01.002. | Pengembangan Kapasitas Kelembagaan Petani di Kecamatan dan Desa |
| 17 | Program Peningkatan Penerapan Teknologi Pertanian/Perkebunan | 17.01. | Penelitian dan pengembangan teknologi pertanian/perkebunan tepat guna | 3 | PROGRAM PENYEDIAAN DAN PENGEMBANGAN PRASARANA PERTANIAN | 03.2.01. | Pengembangan Prasarana Pertanian | 03.2.01.004. | Penyusunan Master Plan Pengembangan Prasarana, Sarana, Kawasan dan Komoditas Perkebunan |
| 17 | Program Peningkatan Penerapan Teknologi Pertanian/Perkebunan | 17.02. | Pengadaan sarana dan prasarana teknologi pertanian/perkebunan tepat guna (DAK Bidang Kedaulatan pangan) | 3 | PROGRAM PENYEDIAAN DAN PENGEMBANGAN PRASARANA PERTANIAN | 03.2.02. | Pembangunan Prasarana Pertanian | 03.2.02.009. | Pembangunan, Rehabilitasi dan Pemeliharaan Prasarana Pertanian Lainnya |
| 17 | Program Peningkatan Penerapan Teknologi Pertanian/Perkebunan | 17.04. | Kegiatan penyuluhan penerapan teknologi pertanian/perkebunan tepat guna | 7 | PROGRAM PENYULUHAN PERTANIAN | 07.2.01. | Pelaksanaan Penyuluhan Pertanian | 07.2.01.002. | Pengembangan Kapasitas Kelembagaan Petani di Kecamatan dan Desa |
| 17 | Program Peningkatan Penerapan Teknologi Pertanian/Perkebunan | 17.02. | Pengadaan sarana dan prasarana teknologi pertanian/perkebunan tepat guna (DAK Bidang Kedaulatan pangan) | 7 | PROGRAM PENYULUHAN PERTANIAN | 07.2.01. | Pelaksanaan Penyuluhan Pertanian | 07.2.01.003. | Penyediaan dan Pemanfaatan Sarana dan Prasarana Penyuluhan Pertanian |
| 17 | Program Peningkatan Penerapan Teknologi Pertanian/Perkebunan | 17.03. | Pengembangan bibit unggul pertanian/perkebunan (Entryl) | 2 | PROGRAM PENYEDIAAN DAN PENGEMBANGAN SARANA PERTANIAN | 02.2.02. | Pengelolaan Sumber Daya Genetik (SDG) Hewan, Tumbuhan, dan Mikro Organisme Kewenangan Kabupaten/ Kota | 02.2.02.002. | Peningkatan Kualitas SDG Hewan/Tanaman |
| 17 | Program Peningkatan Penerapan Teknologi Pertanian/Perkebunan | 17.08. | Peremajaan tanaman cengkeh | 2 | PROGRAM PENYEDIAAN DAN PENGEMBANGAN SARANA PERTANIAN | 02.2.02. | Pengelolaan Sumber Daya Genetik (SDG) Hewan, Tumbuhan, dan Mikro Organisme Kewenangan Kabupaten/ Kota | 02.2.02.002. | Peningkatan Kualitas SDG Hewan/Tanaman |
| 17 | Program Peningkatan Penerapan Teknologi Pertanian/Perkebunan | 17.16. | Pengembangan tanaman karet unggul | 2 | PROGRAM PENYEDIAAN DAN PENGEMBANGAN SARANA PERTANIAN | 02.2.02. | Pengelolaan Sumber Daya Genetik (SDG) Hewan, Tumbuhan, dan Mikro Organisme Kewenangan Kabupaten/ Kota | 02.2.02.002. | Peningkatan Kualitas SDG Hewan/Tanaman |

| KODE PROGRAM | NAMA PROGRAM_13 | KODE KEGIATAN | NAMA KEGIATAN_13 | KODE PROGRAM_90 | NAMA PROGRAM _90 | KODE KEGIATAN_90 | NAMA KEGIATAN_90 | KODE SUB KEGIATAN | NAMA SUB KEGIATAN_90 |
|---|---|---|---|---|---|---|---|---|---|
| 18 | Program Peningkatan produksi Pertanian/Perkebunan | 18.43. | penerapan tanaman kelapa | 2 | PROGRAM PENYEDIAAN DAN PENGEMBANGAN SARANA PERTANIAN | 02.2.02. | Pengelolaan Sumber Daya Genetik (SDG) Hewan, Tumbuhan, dan Mikro Organisme Kewenangan Kabupaten/ Kota | 02.2.02.002. | Peningkatan Kualitas SDG Hewan/Tanaman |
| 18 | Program Peningkatan produksi Pertanian/Perkebunan | 18.27. | Pengembangan tanaman hortikultura | 3 | PROGRAM PENYEDIAAN DAN PENGEMBANGAN PRASARANA PERTANIAN | 03.2.01. | Pengembangan Prasarana Pertanian | 03.2.01.001. | Pengelolaan Lahan Pertanian Pangan Berkelanjutan/LP2B, Kawasan Pertanian Pangan Berkelanjutan/KP2B dan Lahan Cadangan Pertanian Pangan Berkelanjutan/LCP2B |
| 18 | Program Peningkatan produksi Pertanian/Perkebunan | 18.43. | Pengembangan Tanaman Pangan | 3 | PROGRAM PENYEDIAAN DAN PENGEMBANGAN PRASARANA PERTANIAN | 03.2.01. | Pengembangan Prasarana Pertanian | 03.2.01.001. | Pengelolaan Lahan Pertanian Pangan Berkelanjutan/LP2B, Kawasan Pertanian Pangan Berkelanjutan/KP2B dan Lahan Cadangan Pertanian Pangan Berkelanjutan/LCP2B |
| 18 | Program Peningkatan produksi Pertanian/Perkebunan | 18.60. | Potensi pengembangan kawasan pertanian | 3 | PROGRAM PENYEDIAAN DAN PENGEMBANGAN PRASARANA PERTANIAN | 03.2.01. | Pengembangan Prasarana Pertanian | 03.2.01.002. | Penyusunan Peta Lahan Pertanian Pangan Berkelanjutan/LP2B |
| 18 | Program Peningkatan produksi Pertanian/Perkebunan | 18.43. | optimasi tanaman pangan/hortikultura | 3 | PROGRAM PENYEDIAAN DAN PENGEMBANGAN PRASARANA PERTANIAN | 03.2.01. | Pengembangan Prasarana Pertanian | 03.2.01.003. | Koordinasi dan Sinkronisasi Prasarana Pendukung Pertanian Lainnya |
| 18 | Program Peningkatan produksi Pertanian/Perkebunan | 18.62. | pembangunan embung | 4 | PROGRAM PENYEDIAAN DAN PENGEMBANGAN PRASARANA PERTANIAN | 03.2.02. | Pembangunan Prasarana Pertanian | 03.2.02.002. | Pembangunan, Rehabilitasi dan Pemeliharaan Embung Pertanian |
| 18 | Program Peningkatan produksi Pertanian/Perkebunan | 18.61. | rehab jalan usaha tani pertanian | 4 | PROGRAM PENYEDIAAN DAN PENGEMBANGAN PRASARANA PERTANIAN | 03.2.02. | Pembangunan Prasarana Pertanian | 03.2.02.003. | Pembangunan, Rehabilitasi dan Pemeliharaan Jalan Usaha Tani |
| 18 | Program Peningkatan produksi Pertanian/Perkebunan | 18.59. | pembangunan jalan usaha tani pertanian | 3 | PROGRAM PENYEDIAAN DAN PENGEMBANGAN PRASARANA PERTANIAN | 03.2.02. | Pembangunan Prasarana Pertanian | 03.2.02.003. | Pembangunan, Rehabilitasi dan Pemeliharaan Jalan Usaha Tani |
| 18 | Program Peningkatan produksi Pertanian/Perkebunan | 18.61. | Pembangunan jalan produksi pertanian/perkebunan | 3 | PROGRAM PENYEDIAAN DAN PENGEMBANGAN PRASARANA PERTANIAN | 03.2.02. | Pembangunan Prasarana Pertanian | 03.2.02.003. | Pembangunan, Rehabilitasi dan Pemeliharaan Jalan Usaha Tani |
| 18 | Program Peningkatan produksi Pertanian/Perkebunan | 18.54. | Pengadaan sarana dan prasarana teknologi perkebunan tepat guna | 3 | PROGRAM PENYEDIAAN DAN PENGEMBANGAN PRASARANA PERTANIAN | 03.2.02. | Pembangunan Prasarana Pertanian | 03.2.02.006. | Pembangunan, Rehabilitasi dan Pemeliharaan Prasarana Pertanian Lainnya |
| 18 | Program Peningkatan produksi Pertanian/Perkebunan | 18.55. | pengadaan sarana dan prasarana teknologi pertanian/perkebunan tepat guna | 3 | PROGRAM PENYEDIAAN DAN PENGEMBANGAN PRASARANA PERTANIAN | 03.2.02. | Pembangunan Prasarana Pertanian | 03.2.02.006. | Pembangunan, Rehabilitasi dan Pemeliharaan Prasarana Pertanian Lainnya |
| 18 | Program Peningkatan produksi Pertanian/Perkebunan | 18.56. | pembangunan gedung/gudang kantor pertanian | 3 | PROGRAM PENYEDIAAN DAN PENGEMBANGAN PRASARANA PERTANIAN | 03.2.02. | Pembangunan Prasarana Pertanian | 03.2.02.006. | Pembangunan, Rehabilitasi dan Pemeliharaan Prasarana Pertanian Lainnya |
| 18 | Program Peningkatan produksi Pertanian/Perkebunan | 18.55. | pencegahan dan pengendalian hama dan penyakit tanaman perkebunan | 5 | PROGRAM PENGENDALIAN DAN PENANGGULANGAN BENCANA PERTANIAN | 05.2.01. | Pengendalian dan Penanggulangan Bencana Pertanian Kabupaten/Kota | 05.2.01.001. | Pengendalian Organisme Pengganggu Tumbuhan (OPT) Tanaman Pangan, Hortikultura, dan Perkebunan |
| 18 | Program Peningkatan produksi Pertanian/Perkebunan | 18.27. | Pemeliharaan tanaman perkebunan | 5 | PROGRAM PENGENDALIAN DAN PENANGGULANGAN BENCANA PERTANIAN | 05.2.01. | Pengendalian dan Penanggulangan Bencana Pertanian Kabupaten/Kota | 05.2.01.001. | Pengendalian Organisme Pengganggu Tumbuhan (OPT) Tanaman Pangan, Hortikultura, dan Perkebunan |
| 18 | Program Peningkatan produksi Pertanian/Perkebunan | 18.07. | Pencegahan dan penanggulangan hama dan penyakit tanaman | 5 | PROGRAM PENGENDALIAN DAN PENANGGULANGAN BENCANA PERTANIAN | 05.2.01. | Pengendalian dan Penanggulangan Bencana Pertanian Kabupaten/Kota | 05.2.01.001. | Pengendalian Organisme Pengganggu Tumbuhan (OPT) Tanaman Pangan, Hortikultura, dan Perkebunan |
| 19 | Program Pemberdayaan Penyuluh Pertanian/Perkebunan Lapangan | 19.07. | Operasional penyuluh pertanian dan peternakan | 7 | PROGRAM PENYULUHAN PERTANIAN | 07.2.01. | Pelaksanaan Penyuluhan Pertanian | 07.2.01.001. | Peningkatan Kapasitas Kelembagaan Penyuluhan Pertanian di Kecamatan dan Desa |
| 19 | Program Pemberdayaan Penyuluh Pertanian/Perkebunan Lapangan | 19.07. | Operasional penyuluh pertanian dan peternakan | 7 | PROGRAM PENYULUHAN PERTANIAN | 07.2.01. | Pelaksanaan Penyuluhan Pertanian | 07.2.01.001. | Peningkatan Kapasitas Kelembagaan Penyuluhan Pertanian di Kecamatan dan Desa |
| 19 | Program Pemberdayaan Penyuluh Pertanian/Perkebunan Lapangan | 19.01. | Peningkatan kapasitas tenaga penyuluh pertanian/perkebunan | 7 | PROGRAM PENYULUHAN PERTANIAN | 07.2.01. | Pelaksanaan Penyuluhan Pertanian | 07.2.01.001. | Peningkatan Kapasitas Kelembagaan Penyuluhan Pertanian di Kecamatan dan Desa |
| 19 | Program Pemberdayaan Penyuluh Pertanian/Perkebunan Lapangan | 19.06. | Penyuluhan dan pendampingan bagi pertanian/perkebunan | 7 | PROGRAM PENYULUHAN PERTANIAN | 07.2.01. | Pelaksanaan Penyuluhan Pertanian | 07.2.01.002. | Pengembangan Kapasitas Kelembagaan Petani di Kecamatan dan Desa |
| 20 | Program Pencegahan dan Penanggulangan Penyakit Ternak | 20.22. | pengadaan sarana dan prasarana laboratorium kesehatan hewan dan keswan | | | | | | |
| 20 | Program Pencegahan dan Penanggulangan Penyakit Ternak | 20.20. | Pengadaan alat-alatan hewan | 4 | PROGRAM PENGENDALIAN KESEHATAN HEWAN DAN KESEHATAN MASYARAKAT VETERINER | 04.2.01. | Pen Jaminan Kesehatan Hewan, Penutupan dan Pembukaan Daerah Wabah Penyakit Hewan Menular Dalam Daerah Kabupaten/Kota | 04.2.01.001. | Pengendalian dan Penanggulangan Penyakit Hewan dan Zoonosis |
| 20 | Program Pencegahan dan Penanggulangan Penyakit Ternak | 20.25. | pengadaan sarana dan prasarana pusat kesehatan hewan | 4 | PROGRAM PENGENDALIAN KESEHATAN HEWAN DAN KESEHATAN MASYARAKAT VETERINER | 04.2.01. | Pen Jaminan Kesehatan Hewan, Penutupan dan Pembukaan Daerah Wabah Penyakit Hewan Menular Dalam Daerah Kabupaten/Kota | 04.2.01.001. | Pengendalian dan Penanggulangan Penyakit Hewan dan Zoonosis |
| 20 | Program Pencegahan dan Penanggulangan Penyakit Ternak | 20.26. | Pendampingan PDSR | 4 | PROGRAM PENGENDALIAN KESEHATAN HEWAN DAN KESEHATAN MASYARAKAT VETERINER | 04.2.01. | Pen Jaminan Kesehatan Hewan, Penutupan dan Pembukaan Daerah Wabah Penyakit Hewan Menular Dalam Daerah Kabupaten/Kota | 04.2.01.001. | Pengendalian dan Penanggulangan Penyakit Hewan dan Zoonosis |
| 20 | Program Pencegahan dan Penanggulangan Penyakit Ternak | 20.07. | Pelatihan dan bimbingan petugas dan kader kesehatan hewan (KESWAN) | 4 | PROGRAM PENGENDALIAN KESEHATAN HEWAN DAN KESEHATAN MASYARAKAT VETERINER | 04.2.01. | Pen Jaminan Kesehatan Hewan, Penutupan dan Pembukaan Daerah Wabah Penyakit Hewan Menular Dalam Daerah Kabupaten/Kota | 04.2.01.001. | Pengendalian dan Penanggulangan Penyakit Hewan dan Zoonosis |

| KODE PROGRAM | NAMA PROGRAM_13 | KODE KEGIATAN | NAMA KEGIATAN_13 | KODE PROGRAM_90 | NAMA PROGRAM _90 | KODE KEGIATAN_90 | NAMA KEGIATAN_90 | KODE SUB KEGIATAN | NAMA SUB KEGIATAN_90 |
|---|---|---|---|---|---|---|---|---|---|
| 20 | Program Pencegahan dan Penanggulangan Penyakit Ternak | 20.10. | Penyebaran informasi penyakitan | 4 | PROGRAM PENGENDALIAN KESEHATAN HEWAN DAN KESEHATAN MASYARAKAT VETERINER | 04.2.01. | Penjaminan Kesehatan Hewan, Penutupan dan Pembukaan Daerah Wabah Penyakit Hewan Menular Dalam Daerah Kabupaten/Kota | 04.2.01.001. | Pengendalian dan Penanggulangan Penyakit Hewan dan Zoonosis |
| 20 | Program Pencegahan dan Penanggulangan Penyakit Ternak | 20.02. | Pemeliharaan kesehatan dan pencegahan penyakit menular ternak | 4 | PROGRAM PENGENDALIAN KESEHATAN HEWAN DAN KESEHATAN MASYARAKAT VETERINER | 04.2.01. | Penjaminan Kesehatan Hewan, Penutupan dan Pembukaan Daerah Wabah Penyakit Hewan Menular Dalam Daerah Kabupaten/Kota | 04.2.01.001. | Pengendalian dan Penanggulangan Penyakit Hewan dan Zoonosis |
| 20 | Program Pencegahan dan Penanggulangan Penyakit Ternak | 20.02. | Pemeliharaan kesehatan dan pencegahan penyakit menular ternak | 4 | PROGRAM PENGENDALIAN KESEHATAN HEWAN DAN KESEHATAN MASYARAKAT VETERINER | 04.2.02. | Pengawasan Pemasukan dan Pengeluaran Hewan dan Produk Hewan Daerah Kabupaten/Kota | 04.2.02.002. | Pemeriksaan Kesehatan Hewan dan Produk Hewan di Perbatasan Lintas Daerah Kabupaten/Kota |
| 20 | Program Pencegahan dan Penanggulangan Penyakit Ternak | 20.31. | Pengawasan dan pemeriksaan pangan asal hewan | 4 | PROGRAM PENGENDALIAN KESEHATAN HEWAN DAN KESEHATAN MASYARAKAT VETERINER | 04.2.02. | Pengawasan Pemasukan dan Pengeluaran Hewan dan Produk Hewan Daerah Kabupaten/Kota | 04.2.02.002. | Pemeriksaan Kesehatan Hewan dan Produk Hewan di Perbatasan Lintas Daerah Kabupaten/Kota |
| 20 | Program Pencegahan dan Penanggulangan Penyakit Ternak | 20.24. | Pengadaan kendaraan operasional pelayanan kesehatan hewan | 4 | PROGRAM PENGENDALIAN KESEHATAN HEWAN DAN KESEHATAN MASYARAKAT VETERINER | 04.2.03. | Pengelolaan Pelayanan Jasa Laboratorium dan Jasa Medik Veteriner Dalam Daerah Kabupaten/Kota | 04.2.03.002. | Pengadaan Pelayanan Jasa Medik Veteriner |
| 21 | Program Peningkatan Produksi Hasil Peternakan | 21.15. | Kajian potensi kawasan peternakan | | | | | | |
| 21 | Program Peningkatan Produksi Hasil Peternakan | 21.01. | Pembangunan sarana dan prasarana pembibitan ternak | | | | | | |
| 21 | Program Peningkatan Produksi Hasil Peternakan | 21.02. | Pembibitan dan perawatan ternak | 2 | PROGRAM PENYEDIAAN DAN PENGEMBANGAN SARANA PERTANIAN | 02.2.02. | Pengelolaan Sumber Daya Genetik (SDG) Hewan, Tambakan, dan Mikro Organisme Kewenangan Kabupaten/ Kota | 02.2.02.002. | Peningkatan Kualitas SDG Hewan/Tanaman |
| 21 | Program Peningkatan Produksi Hasil Peternakan | 21.13. | Pengembangan Sistem makanan ternak (HMT) | 2 | PROGRAM PENYEDIAAN DAN PENGEMBANGAN SARANA PERTANIAN | 02.2.02. | Pengelolaan Sumber Daya Genetik (SDG) Hewan, Tambakan, dan Mikro Organisme Kewenangan Kabupaten/ Kota | 02.2.02.002. | Peningkatan Kualitas SDG Hewan/Tanaman |
| 21 | Program Peningkatan Produksi Hasil Peternakan | 21.03. | Pendistribusian bibit ternak kepada masyarakat | 2 | PROGRAM PENYEDIAAN DAN PENGEMBANGAN SARANA PERTANIAN | 02.2.06. | Penyediaan Benih/Bibit Ternak dan Hijauan Pakan Ternak yang Sumbernya Dalam 1 (Satu) Daerah Provinsi Lain | 02.2.06.001. | Pengadaan Benih/Bibit Ternak yang Sumbernya Dari Daerah Provinsi Lain |
| 21 | Program Peningkatan Produksi Hasil Peternakan | 21.04. | Penyuluhan pengelolaan bibit ternak yang didistribusikan kepada masyarakat | 7 | PROGRAM PENYULUHAN PERTANIAN | 07.2.01. | Pelaksanaan Penyuluhan Pertanian | 07.2.01.002. | Pengembangan Kapasitas Kelembagaan Petani di Kecamatan dan Desa |
| 23 | Program peningkatan penerapan teknologi peternakan | 23.06. | pengadaan sarana dan prasarana tiogas | | | | | | |
| 23 | Program peningkatan penerapan teknologi peternakan | 23.07. | pengadaan sarana dan prasarana teknologi inseminasi buatan | 2 | PROGRAM PENYEDIAAN DAN PENGEMBANGAN SARANA PERTANIAN | 02.2.06. | Penyediaan Benih/Bibit Ternak dan Hijauan Pakan Ternak yang Sumbernya Dalam 1 (Satu) Daerah Provinsi Lain | 02.2.06.001. | Pengadaan Benih/Bibit Ternak yang Sumbernya Dari Daerah Provinsi Lain |
| 24 | Program peningkatan pemasaran hasil produksi perkebunan | 24.01. | Pasar/pekan/pekan agro expo | 7 | PROGRAM PENYULUHAN PERTANIAN | 07.2.01. | Pelaksanaan Penyuluhan Pertanian | 07.2.01.002. | Pengembangan Kapasitas Kelembagaan Petani di Kecamatan dan Desa |

Kepala Badan Perencanaan, Penelitian
dan Pengembangan Daerah
Kabupaten Natuna

MOESTOFA ALBAKRY, SE
NIP. 19731130 200012 1 003

Ranai, [illegible] 2019
Plt. Kepala Dinas Pertanian
Kabupaten Natuna

DODI MURYADI, S.STP., M.Si
NIP. 19790[illegible] 1998[illegible] 1 001

**PEMERINTAH KABUPATEN NATUNA**
**BADAN PERENCANAAN, PENELITIAN DAN PENGEMBANGAN DAERAH**
Jl. Batu Sisir – Bukit Arai Gedung Baru Lt. I dan II
Telp. 0773-31093 Fax. 0773-31554
**R A N A I**

**BERITA ACARA**

**HASIL PEMETAAN PERMENDAGRI NOMOR 90 TAHUN 2019 TENTANG KLASIFIKASI, KODEFIKASI DAN NOMENKLATUR PERENCANAAN PEMBANGUNAN DAN KEUANGAN DAERAH DENGAN RPJMD/RENSTRA PERANGKAT DAERAH TAHUN 2016-2021**

NOMOR : 050.13/BP3D-Set/XII/433/2019

Pada hari Senin tanggal Sembilan sampai dengan hari Jumat tanggal Tiga Belas bulan Desember tahun Dua Ribu Sembilan Belas bertempat di Badan Perencanaan, Penelitian dan Pengembangan Daerah Kabupaten Natuna telah diselesaikan proses Pemetaan Permendagri Nomor 90 Tahun 2019 tentang Klasifikasi, Kodefikasi dan Nomenklatur Perencanaan Pembangunan dan Keuangan Daerah dengan RPJMD/Renstra Perangkat Daerah Tahun 2016-2021, untuk Perencanaan Pembangunan Tahun 2021.

Hasil dari pemetaan ini, sebagaimana tercantum dalam LAMPIRAN Berita Acara ini, dilakukan dengan memperhatikan hal-hal sebagai berikut :

1. Dasar Hukum Pemetaan yakni Peraturan Menteri Dalam Negeri Nomor 70 Tahun 2019 tentang Sistem Informasi Pemerintahan Daerah, Peraturan Menteri Dalam Negeri Nomor 90 Tahun 2019 tentang Klasifikasi, Kodefikasi dan Nomenklatur Perencanaan Pembangunan dan Keuangan Daerah, Peraturan Daerah Kabupaten Natuna Nomor 7 Tahun 2016 tentang Rencana Pembangunan Jangka Menengah Daerah Kabupaten Natuna Tahun 2016-2021, dan Peraturan Bupati Natuna Nomor 61 Tahun 2016 tentang Rencana Strategis (Renstra) Perangkat Daerah Kabupaten Natuna Tahun 2016 - 2021;
2. Hasil Pemetaan ini tidak merubah (mengurangi atau menambah) nomenklatur program, indikator dan target yang terdapat pada RPJMD Kabupaten Natuna Tahun 2016-2021;
3. Hasil Pemetaan ini menjadi bahan acuan dalam Penyusunan RKPD dan KUA-PPAS Tahun 2021;

Demikian berita acara ini dibuat untuk digunakan sebagaimana mestinya.

Ranai, 13 Desember 2019

| | |
|---|---|
| Kepala Badan Perencanaan, Penelitian dan Pengembangan Daerah Kabupaten Natuna | Kepala Dinas Perindustrian, Perdagangan, Koperasi dan Usaha Mikro Kabupaten Natuna |
| MOESTOFA ALBAKRY, SE | Drs. AGUS SUPARDI, M. Si |
| NIP. 19731030 200012 1 003 | NIP. 19700419 199003 1 003 |

LAMPIRAN : BERITA ACARA HASIL PEMETAAN PERMENDAGRI NO. 90 TAHUN 2019
NOMOR : 000.12/BPKD-Ret/XII/441/2019
TANGGAL : 13 Desember 2019

# HASIL PEMETAAN PERMENDAGRI NO. 90 TAHUN 2019 TENTANG KLASIFIKASI, KODEFIKASI DAN NOMENKLATUR PERENCANAAN PEMBANGUNAN DAN KEUANGAN DAERAH DENGAN RPJMD/RENSTRA PERANGKAT DAERAH TAHUN 2016-2021

NAMA PD : DINAS PERINDUSTRIAN, PERDAGANGAN, KOPERASI DAN USAHA MIKRO

| KODE PROGRAM | NAMA PROGRAM_13 | KODE KEGIATAN | NAMA KEGIATAN_13 | KODE PROGRAM_90 | NAMA PROGRAM _90 | KODE KEGIATAN_90 | NAMA KEGIATAN_90 | KODE SUB KEGIATAN | NAMA SUB KEGIATAN_90 |
|---|---|---|---|---|---|---|---|---|---|
| 1 | Program Pelayanan Administrasi Perkantoran | 01.01. | Penyediaan jasa surat menyurat | 1 | PROGRAM PENUNJANG URUSAN PEMERINTAHAN | 01.2.03. | Administrasi Umum | 01.2.03.001. | Penyediaan Jasa Surat Menyurat |
| | | 01.02. | Penyediaan jasa komunikasi, sumber daya air dan listrik | | | 01.2.03. | Administrasi Umum | 01.2.03.002. | Penyediaan Jasa Komunikasi, Sumber Daya Air dan Listrik |
| | | 01.06. | Penyediaan jasa kebersihan kantor | | | 01.2.03. | Administrasi Umum | 01.2.03.008. | Penyediaan Jasa Kebersihan Kantor |
| | | 01.10. | Penyediaan alat tulis kantor | | | 01.2.03. | Administrasi Umum | 01.2.03.010. | Penyediaan Alat Tulis Kantor |
| | | 01.11. | Penyediaan barang cetakan dan penggandaan | | | 01.2.03. | Administrasi Umum | 01.2.03.011. | Penyediaan Barang Cetakan dan Penggandaan |
| | | 01.23. | Penyediaan perlatan dan perlengkapan kantor | | | 01.2.03. | Administrasi Umum | 01.2.03.013. | Penyediaan Perlatan dan Perlengkapan Kantor |
| | | 01.15. | Penyediaan bahan bacaan dan peraturan perundang-undangan | | | 01.2.03. | Administrasi Umum | 01.2.03.015. | Penyediaan Bahan Bacaan dan Peraturan Perundang-Undangan |
| | | 01.17. | Penyediaan makanan dan minuman | | | 01.2.03. | Administrasi Umum | 01.2.03.017. | Penyediaan Makanan dan Minuman |
| | | 01.20. | Rapat-rapat koordinasi dalam daerah | | | 01.2.03. | Administrasi Umum | 01.2.03.018. | Rapat-Rapat Koordinasi dan Konsultasi Ke Luar Daerah |
| | | 01.18. | Rapat-rapat koordinasi dan konsultasi keluar daerah | | | 01.2.03. | Administrasi Umum | 01.2.03.018. | Rapat-Rapat Koordinasi dan Konsultasi Ke Luar Daerah |
| | | 01.19. | Penyediaan jasa tenaga pendukung administrasi/teknis perkantoran | | | 01.2.02. | Administrasi Keuangan | 01.2.02.007. | Penyediaan Jasa Administrasi Keuangan |
| | | 01.19. | Penyediaan jasa tenaga pendukung administrasi/teknis perkantoran | | | 01.2.02. | Administrasi Keuangan | 01.2.02.001. | Penyediaan Gaji dan Tunjangan ASN |
| 2 | Program Peningkatan Sarana dan Prasarana Aparatur | 02.03. | Pemeliharaan rutin/berkala perlatan dan perlengkapan kantor | | | 01.2.03. | Administrasi Umum | 01.2.03.003. | Penyediaan Jasa Perlatan dan Perlengkapan Kantor |
| | | 02.04. | Pemeliharaan rutin/berkala kendaraan dinas/operasional | | | 01.2.03. | Administrasi Umum | 01.2.03.005. | Pemeliharaan Rutin/Berkala Kendaraan Dinas/Operasional |
| 3 | Program Peningkatan Disiplin Aparatur | 03.01. | Pengadaan pakaian khusus hari-hari tertentu | | | | | | |
| | | 03.02. | Pengadaan pakaian dinas beserta kelengkapannya | | | | | | |
| 5 | Program Peningkatan Kapasitas Sumber Daya Aparatur | 05.04. | Kursus dan pelatihan teknis/teknis aparatur | 1 | PROGRAM PENUNJANG URUSAN PEMERINTAHAN | 01.2.04. | Peningkatan Disiplin dan Kapasitas Sumber Daya Aparatur | 01.2.04.011. | Bimbingan Teknis Implementasi Peraturan Perundang-Undangan |
| 6 | Program Peningkatan Pengembangan Sistem Pelaporan Capaian Kinerja dan Keuangan | 06.01. | Penyusunan laporan capaian kinerja dan ikhtisar realisasi kinerja SKPD | | | 01.2.02. | Administrasi Keuangan | 01.2.02.006. | Penyusunan Laporan Capaian Kinerja dan Ikhtisar Realisasi Kinerja Skpd |
| 15 | Program Pemberdayaan Iklim Usaha Kecil Menengah yang Kondusif | 15.01. | Sosialisasi kebijakan tentang usaha kecil menengah | 7 | PROGRAM PEMBERDAYAAN USAHA MIKRO(UMK), USAHA KECIL, DAN USAHA MENENGAH (UMKM) | 07.2.01. | Pemberdayaan Usaha Mikro yang Dilakukan Melalui Pendataan, Kemitraan, Kemudahan Perijinan, Pengadaan Kelembagaan dan Koordinasi Dengan Para Pemangku Kepentingan | 07.2.01.002. | Pemberdayaan Melalui Kemitraan Usaha Mikro |
| | | 15.16. | Perkasasi KUR | | | 07.2.01. | Pemberdayaan Usaha Mikro yang Dilakukan Melalui Pendataan, Kemitraan, Kemudahan Perijinan, Pengadaan Kelembagaan dan Koordinasi Dengan Para Pemangku Kepentingan | 07.2.01.002. | Pemberdayaan Melalui Kemitraan Usaha Mikro |
| | | 15.16. | Fasilitasi pendampingan dana bergulir | | | 07.2.01. | Pemberdayaan Usaha Mikro yang Dilakukan Melalui Pendataan, Kemitraan, Kemudahan Perijinan, Pengadaan Kelembagaan dan Koordinasi Dengan Para Pemangku Kepentingan | 07.2.01.004. | Pemberdayaan Kelembagaan Potensi dan Pengembangan Usaha Mikro |
| | | 15.17. | Fasilitasi UPT-BLUD Pengelolaan Dana Penguatan Modal | | | 07.2.01. | Pemberdayaan Usaha Mikro yang Dilakukan Melalui Pendataan, Kemitraan, Kemudahan Perijinan, Pengadaan Kelembagaan dan Koordinasi Dengan Para Pemangku Kepentingan | 07.2.01.004. | Pemberdayaan Kelembagaan Potensi dan Pengembangan Usaha Mikro |
| | | 15.18. | Fasilitasi peningkatan kemampuan UMKM dalam pengurusan kelayakan usaha | | | | | | |
| | | 15.15. | Monitoring, evaluasi dan pelaporan | | | | | | |
| 15 | Program Perlindungan Konsumen Dan pengamanan Perdagangan | 15.04. | Operasionalisasi dan pengembangan UPT kemetrologian daerah | 4 | PROGRAM STABILISASI HARGA BARANG KEBUTUHAN POKOK DAN BARANG PENTING | | | | |
| | | 15.11. | Monitoring pengawasan ketersediaan dan harga Bahan Bakar Minyak (BBM) | 4 | PROGRAM STABILISASI HARGA BARANG KEBUTUHAN POKOK DAN BARANG PENTING | 04.2.02. | Pengendalian Harga, dan Stok Barang Kebutuhan Pokok dan Barang Penting Ditingkat Pasar Kabupaten/Kota | 04.2.02.001. | Pemantauan Harga dan Stok Barang Kebutuhan Pokok dan Barang Penting Pada Pelaku Usaha Distribusi Barang Dalam 1 (Satu) Kabupaten/Kota |
| | | 15.19. | Operasi pasar | | | 04.2.02. | Pengendalian Harga, dan Stok Barang Kebutuhan Pokok dan Barang Penting Ditingkat Pasar Kabupaten/Kota | 04.2.02.003. | Pelaksanaan Operasi Pasar Reguler dan Pasar Khusus yang Berdampak Dalam 1 (Satu) Kabupaten/Kota |
| | | 15.07. | Pengadaan peralatan mobilisasi sidang tera/tera ulang dan pengawasan kemetrologian | 6 | PROGRAM STANDARDISASI DAN PERLINDUNGAN KONSUMEN | 06.2.01. | Pelaksanaan Metrologi Legal Berupa Tera, Tera Ulang, dan Pengawasan | 06.2.01.001. | Pelaksanaan Metrologi Legal, Berupa Tera, Tera Ulang |
| | | 15.05. | Sidang tera ulang kemetrologian terhadap alat UTTP | | | 06.2.01. | Pelaksanaan Metrologi Legal Berupa Tera, Tera Ulang, dan Pengawasan | 06.2.01.001. | Pelaksanaan Metrologi Legal, Berupa Tera, Tera Ulang |
| | | 15.05. | Sidang tera ulang kemetrologian terhadap alat UTTP | | | 06.2.01. | Pelaksanaan Metrologi Legal Berupa Tera, Tera Ulang, dan Pengawasan | 06.2.01.001. | Pelaksanaan Metrologi Legal, Berupa Tera, Tera Ulang |

| KODE PROGRAM | NAMA PROGRAM_18 | KODE KEGIATAN | NAMA KEGIATAN_18 | KODE PROGRAM_90 | NAMA PROGRAM _90 | KODE KEGIATAN_90 | NAMA KEGIATAN_90 | KODE SUB KEGIATAN | NAMA SUB KEGIATAN_90 |
|---|---|---|---|---|---|---|---|---|---|
| 15 | Program Pengembangan Kewirausahaan dan Keunggulan Kompetitif Usaha Kecil Menengah | 15.05. | Pemantauan pengalokasian dana pemerintah bagi koperasi dan UMKM | 4 | PROGRAM PENYUJIAN KESEHATAN KSP/USP KOPERASI | 04.2.01. | Pelaksana Kesehatan Koperasi Simpan Pinjam/Unit Simpan Pinjam Koperasi yang Wilayah Keanggotaannya Dalam 1 (Satu) Daerah Kabupaten/Kota | 04.2.01.001. | Pelaksanaan Penilaian Kesehatan KSP/USP Koperasi Kewenangan Kabupaten/Kota |
| | | 15.06. | Penyelenggaraan pelatihan kewirausahaan | 7 | PROGRAM PEMBERDAYAAN USAHA MIKRO, USAHA KECIL, DAN USAHA MIKRO (UMKM) | 07.2.01. | Pemberdayaan Usaha Mikro yang Dilakukan Melalui Pendataan, Kemitraan, Kemudahan Pembiayaan, Penguatan Kelembagaan dan Koordinasi Dengan Para Pemangku Kepentingan | 07.2.01.006. | Pemberdayaan Kelembagaan Potensi dan Pengembangan Usaha Mikro |
| 16 | Program Pengembangan industri kecil dan menengah | 16.07. | Pelatihan manajemen pengelolaan koperasi | | | 07.2.01. | Pemberdayaan Usaha Mikro yang Dilakukan Melalui Pendataan, Kemitraan, Kemudahan Pembiayaan, Penguatan Kelembagaan dan Koordinasi Dengan Para Pemangku Kepentingan | 07.2.01.004. | Pemberdayaan Kelembagaan Potensi dan Pengembangan Usaha Mikro |
| | | 16.19. | Fasilitasi peningkatan peran serta Dekranasda | | | | | | |
| | | 16.25. | penyediaan dan pengembangan kemasan produk industri kecil menengah | 8 | PROGRAM PENGEMBANGAN UMKM | 08.2.01. | Pengembangan Usaha Mikro Dengan Orientasi Peningkatan Skala Usaha Menjadi Usaha Kecil | 08.2.01.001. | Fasilitasi Usaha Mikro Menjadi Usaha Kecil Dalam Pengembangan Produksi dan Pengolahan, Pemasaran, SDM, Serta Desain dan Teknologi |
| | | 16.27. | Fasilitasi pengembangan industri kecil menengah | | | 08.2.01. | Pengembangan Usaha Mikro Dengan Orientasi Peningkatan Skala Usaha Menjadi Usaha Kecil | 08.2.01.001. | Fasilitasi Usaha Mikro Menjadi Usaha Kecil Dalam Pengembangan Produksi dan Pengolahan, Pemasaran, SDM, Serta Desain dan Teknologi |
| | | 16.32. | Fasilitasi sertifikasi produk daerah | | | 08.2.01. | Pengembangan Usaha Mikro Dengan Orientasi Peningkatan Skala Usaha Menjadi Usaha Kecil | 08.2.01.001. | Fasilitasi Usaha Mikro Menjadi Usaha Kecil Dalam Pengembangan Produksi dan Pengolahan, Pemasaran, SDM, Serta Desain dan Teknologi |
| 17 | Program pengembangan Iklim Pendukung Usaha Bagi Usaha Mikro Kecil Menengah | 17.05. | Pemutakhiran data dan informasi | 7 | PROGRAM PEMBERDAYAAN USAHA MIKRO, USAHA KECIL, DAN USAHA MIKRO (UMKM) | 07.2.01. | Pemberdayaan Usaha Mikro yang Dilakukan Melalui Pendataan, Kemitraan, Kemudahan Pembiayaan, Penguatan Kelembagaan dan Koordinasi Dengan Para Pemangku Kepentingan | 07.2.01.005. | Pendataan Potensi dan Pengembangan Usaha Mikro |
| | | 17.22. | Pengembangan produk unggulan daerah melalui pendekatan OVOP (one village one product) | | | | | | |
| 18 | Program Peningkatan efisiensi perdagangan dalam negeri | 18.20. | Pembangunan pasar | | | | | | |
| | | 18.15. | Pembangunan sarana dan prasarana perdagangan | 4 | PROGRAM PENINGKATAN SARANA DISTRIBUSI PERDAGANGAN | 04.2.01. | Pembangunan dan Pengelolaan Sarana Distribusi Perdagangan | 04.2.01.001. | Penyediaan Sarana Distribusi Perdagangan |
| | | 18.26. | Peningkatan pelayanan dan informasi dalam rangka program tol laut | 6 | PROGRAM STABILISASI HARGA BARANG KEBUTUHAN POKOK DAN BARANG PENTING | 06.2.01. | Menjamin Ketersediaan Barang Kebutuhan Pokok dan Barang Penting di Tingkat Daerah Kabupaten/ Kota | 06.2.01.001. | Pengendalian Ketersediaan Barang Kebutuhan Pokok dan Barang Penting Ditingkat Agen dan Pasar Rakyat |
| | | 18.27. | Pemantauan distribusi harga dan stok bahan kebutuhan pokok dan barang penting | | | 06.2.02. | Pengendalian Harga, dan Stok Barang Kebutuhan Pokok dan Barang Penting Ditingkat Pasar Kabupaten/Kota | 06.2.02.002. | Pemantauan Harga dan Stok Barang Kebutuhan Pokok dan Barang Penting Pada Pasar Rakyat yang Terintegrasi Dalam Sistem Informasi Perdagangan |
| | | 18.32. | Studi kelayakan pengembangan pasar modern | | | | | | |
| | | 18.05. | Pelaksanaan penyelesaian perselisihan, kebijakan dan pelaksanaan operasional | | | | | | |
| 18 | Program peningkatan kualitas kelembagaan koperasi | 18.14. | Revitalisasi kelembagaan koperasi | 1 | PROGRAM PENGAWASAN DAN PEMERIKSAAN KOPERASI | 01.2.01. | Pemeriksaan dan Pengawasan Koperasi, Koperasi Simpan Pinjam/Unit Simpan Pinjam Koperasi yang Wilayah Keanggotaannya Dalam Daerah Kabupaten/ Kota | 01.2.01.001. | Pengawasan Kekuatan, Kesehatan, Kemandirian, Kelanggaran, Serta Akuntabilitas Koperasi Kewenangan Kabupaten/Kota |
| | | 18.11. | Peningkatan legalitas kelompok wanita usaha ekonomi produktif | 5 | PROGRAM PENDIDIKAN DAN LATIHAN PERKOPERASIAN | 05.2.01. | Pendidikan dan Latihan Perkoperasian Bagi Koperasi yang Wilayah Keanggotaan Dalam Daerah Kabupaten/ Kota | 05.2.01.001. | Peningkatan Pemahaman dan Pengetahuan Perkoperasian Serta Kapasitas dan Kompetensi SDM Koperasi |
| | | 18.19. | Pengembangan koperasi sektor riil | | | 05.2.01. | Pendidikan dan Latihan Perkoperasian Bagi Koperasi yang Wilayah Keanggotaan Dalam Daerah Kabupaten/ Kota | 05.2.01.001. | Peningkatan Pemahaman dan Pengetahuan Perkoperasian Serta Kapasitas dan Kompetensi SDM Koperasi |
| | | 18.07. | Pengembangan model-model pola pengembangan koperasi | | | 05.2.01. | Pendidikan dan Latihan Perkoperasian Bagi Koperasi yang Wilayah Keanggotaan Dalam Daerah Kabupaten/ Kota | 05.2.01.001. | Peningkatan Pemahaman dan Pengetahuan Perkoperasian Serta Kapasitas dan Kompetensi SDM Koperasi |
| | | 18.16. | Penilaian kelembagaan koperasi | 6 | PROGRAM PEMBERDAYAAN DAN PERLINDUNGAN KOPERASI | 06.2.01. | Pemberdayaan dan Perlindungan Koperasi yang Keanggotaannya Dalam Daerah Kabupaten/ Kota | 06.2.01.001. | Pemberdayaan Peningkatan Produktivitas, Nilai Tambah, Akses Pasar, Akses Pembiayaan, Penguatan Kelembagaan, Perbaikan Manajemen, Standardisasi, dan Restrukturisasi Usaha Koperasi Kewenangan Provinsi |
| | | 18.20. | Pembinaan dan penyelesaian administrasi dan pembukuan koperasi non aktif | | | | | | |
| 19 | Program Pengembangan Sentra-sentra industri Potensial | 19.14. | Penyusunan rencana pembangunan industri kabupaten | | | | | | |
| | | 19.04. | Pengembangan industri berbasis sumber daya alam | | | | | | |
| | | 19.03. | Studi kelayakan pembangunan sentra industri | | | | | | |
| 20 | Program peningkatan kerjasama internasional | 19.01. | Koordinasi sinkronisasi dan harmonisasi pengelolaan kerjasama perdagangan | 7 | PROGRAM PENGUJIAN DAN PEMASARAN PRODUK DALAM NEGERI | 07.2.01. | Pelaksanaan Promosi, Pemasaran dan Peningkatan Penggunaan Produk Dalam Negeri | 07.2.01.001. | Peningkatan Sistem dan Jaringan Informasi Perdagangan |
| | | 19.02. | Temu bisnis dalam rangka peningkatan perdagangan luar negeri | | | | | | |
| 20 | Program pembinaan pedagang kaki lima dan asongan | 20.01. | Penataan tempat berusaha bagi pedagang kaki lima dan asongan | 3 | PROGRAM PEMBINAAN SARANA DISTRIBUSI PERDAGANGAN | 03.2.02. | Pembinaan Terhadap Pengelola Sarana Distribusi Perdagangan Masyarakat di Wilayah Kerjanya | 03.2.02.001. | Pembinaan dan Pengendalian Pengelola Sarana Distribusi Perdagangan |
| | | 20.03. | Temu bisnis dengan pelaku usaha | | | | | | |

| KODE PROGRAM | NAMA PROGRAM_13 | KODE KEGIATAN | NAMA KEGIATAN_13 | KODE PROGRAM_90 | NAMA PROGRAM _90 | KODE KEGIATAN_90 | NAMA KEGIATAN_90 | KODE SUB KEGIATAN | NAMA SUB KEGIATAN_90 |
|---|---|---|---|---|---|---|---|---|---|
| 31 | Program Optimalisasi Pengelolaan dan Pemasaran Produksi Produk Unggulan | 31.02. | Pameran promosi produk unggulan daerah | 5 | PROGRAM PENGEMBANGAN EKSPOR | 05.2.01. | Penyelenggaraan Promosi dan Misi Dagang Bagi Produk Ekspor Unggulan yang Terdapat Pada 1 (Satu) Daerah Kabupaten/Kota | 05.2.01.002. | Pameran Dagang Nasional |
| | | 31.03. | Pengembangan carana pemasaran produk unggulan daerah | 7 | PROGRAM PENDIDIKAN DAN PEMASARAN PRODUK DALAM NEGERI | 07.2.01. | Pelaksanaan Promosi, Pemasaran dan Peningkatan Penggunaan Produk Dalam Negeri | 07.2.01.002. | Pemasaran dan Peningkatan Penggunaan Produk Dalam Negeri di Tingkat Kabupaten/Kota |
| | | 31.04. | Pengembangan pemasaran melalui teknologi informasi (e-commerce) | | | 07.2.01. | Pelaksanaan Promosi, Pemasaran dan Peningkatan Penggunaan Produk Dalam Negeri | 07.2.01.003. | Peningkatan Sistem dan Jaringan Informasi Perdagangan |
| | | 31.05. | Fasilitasi peningkatan kemiteraan Investasi dengan dunia usaha | | | | | | |

Kepala Badan Perencanaan, Penelitian dan Pengembangan Daerah Kabupaten Natuna

MOESTOFA ALBAKRY, SE
NIP. 19731109 200012 1 003

Ranai, 13 Desember 2019

Kepala Dinas Perindustrian, Perdagangan, Koperasi dan Usaha Mikro Kabupaten Natuna

Drs. AGUS RUPARDI, M. SI
NIP. 19700619 199003 1 005

**PEMERINTAH KABUPATEN NATUNA**
**BADAN PERENCANAAN, PENELITIAN DAN PENGEMBANGAN DAERAH**
Jl. Batu Sisir – Bukit Arai Gedung Baru Lt. I dan II
Telp. 0773-31093 Fax. 0773-31554
**R A N A I**

**BERITA ACARA**

**HASIL PEMETAAN PERMENDAGRI NOMOR 90 TAHUN 2019 TENTANG KLASIFIKASI, KODEFIKASI DAN NOMENKLATUR PERENCANAAN PEMBANGUNAN DAN KEUANGAN DAERAH DENGAN RPJMD/RENSTRA PERANGKAT DAERAH TAHUN 2016-2021**

NOMOR : 050.13/BP3D-Set/XII/433/2019

Pada hari Senin tanggal Sembilan sampai dengan hari Jumat tanggal Tiga Belas bulan Desember tahun Dua Ribu Sembilan Belas bertempat di Badan Perencanaan, Penelitian dan Pengembangan Daerah Kabupaten Natuna telah diselesaikan proses Pemetaan Permendagri Nomor 90 Tahun 2019 tentang Klasifikasi, Kodefikasi dan Nomenklatur Perencanaan Pembangunan dan Keuangan Daerah dengan RPJMD/Renstra Perangkat Daerah Tahun 2016-2021, untuk Perencanaan Pembangunan Tahun 2021.

Hasil dari pemetaan ini, sebagaimana tercantum dalam LAMPIRAN Berita Acara ini, dilakukan dengan memperhatikan hal-hal sebagai berikut :

1. Dasar Hukum Pemetaan yakni Peraturan Menteri Dalam Negeri Nomor 70 Tahun 2019 tentang Sistem Informasi Pemerintahan Daerah, Peraturan Menteri Dalam Negeri Nomor 90 Tahun 2019 tentang Klasifikasi, Kodefikasi dan Nomenklatur Perencanaan Pembangunan dan Keuangan Daerah, Peraturan Daerah Kabupaten Natuna Nomor 7 Tahun 2016 tentang Rencana Pembangunan Jangka Menengah Daerah Kabupaten Natuna Tahun 2016-2021, dan Peraturan Bupati Natuna Nomor 61 Tahun 2016 tentang Rencana Strategis (Renstra) Perangkat Daerah Kabupaten Natuna Tahun 2016 - 2021;
2. Hasil Pemetaan ini tidak merubah (mengurangi atau menambah) nomenklatur program, indikator dan target yang terdapat pada RPJMD Kabupaten Natuna Tahun 2016-2021;
3. Hasil Pemetaan ini menjadi bahan acuan dalam Penyusunan RKPD dan KUA-PPAS Tahun 2021;

Demikian berita acara ini dibuat untuk digunakan sebagaimana mestinya.

Ranai, 13 Desember 2019

Kepala Badan Perencanaan, Penelitian dan Pengembangan Daerah Kabupaten Natuna

MOESTOFA ALBAKRY, SE
NIP. 19731030 200012 1 003

Kepala Badan Perencanaan, Penelitian dan Pengembangan Daerah Kabupaten Natuna

MOESTOFA ALBAKRY, SE
NIP. 19731030 200012 1 003

LAMPIRAN : BERITA ACARA HASIL PEMETAAN PERMENDAGRI NO. 90 TAHUN 2019
NOMOR : 800.13/BPKD-Bel/XII/400/2019
TANGGAL : 20 Desember 2019

# HASIL PEMETAAN PERMENDAGRI NO. 90 TAHUN 2019 TENTANG KLASIFIKASI, KODEFIKASI DAN NOMENKLATUR PERENCANAAN PEMBANGUNAN DAN KEUANGAN DAERAH DENGAN RPJMD/RENSTRA PERANGKAT DAERAH TAHUN 2016-2021

NAMA PD : BADAN PERENCANAAN, PENELITIAN DAN PENGEMBANGAN DAERAH

| KODE PROGRAM | NAMA PROGRAM_13 | KODE KEGIATAN | NAMA KEGIATAN_13 | KODE PROGRAM_90 | NAMA PROGRAM _90 | KODE KEGIATAN_90 | NAMA KEGIATAN_90 | KODE SUB KEGIATAN | NAMA SUB KEGIATAN_90 |
|---|---|---|---|---|---|---|---|---|---|
| 1 | Program Pelayanan Administrasi Perkantoran | 01.01. | Penyediaan jasa surat menyurat | 1 | PROGRAM PENUNJANG URUSAN PEMERINTAHAN | 01.2.09. | Administrasi Umum | 01.2.09.001. | Penyediaan Jasa Surat Menyurat |
| | | 01.02. | Penyediaan jasa komunikasi, sumber daya air dan listrik | | | 01.2.09. | Administrasi Umum | 01.2.09.002. | Penyediaan Jasa Komunikasi, Sumber Daya Air dan Listrik |
| | | 01.04. | Penyediaan jasa kebersihan kantor | | | 01.2.09. | Administrasi Umum | 01.2.09.008. | Penyediaan Jasa Kebersihan Kantor |
| | | 01.10. | Penyediaan alat tulis kantor | | | 01.2.09. | Administrasi Umum | 01.2.09.010. | Penyediaan Alat Tulis Kantor |
| | | 01.11. | Penyediaan barang cetakan dan penggandaan | | | 01.2.09. | Administrasi Umum | 01.2.09.011. | Penyediaan Barang Cetakan dan Penggandaan |
| | | 01.12. | Penyediaan perabotan dan perlengkapan kantor | | | 01.2.09. | Administrasi Umum | 01.2.09.012. | Penyediaan Perabotan dan Perlengkapan Kantor |
| | | 01.15. | Penyediaan bahan bacaan dan peraturan perundang-undangan | | | 01.2.09. | Administrasi Umum | 01.2.09.015. | Penyediaan Bahan Bacaan dan Peraturan Perundang-Undangan |
| | | 01.17. | Penyediaan makanan dan minuman | | | 01.2.09. | Administrasi Umum | 01.2.09.017. | Penyediaan Makanan dan Minuman |
| | | 01.18. | Rapat-rapat koordinasi dan konsultasi lekuar daerah | | | 01.2.09. | Administrasi Umum | 01.2.09.018. | Rapat-Rapat Koordinasi dan Konsultasi Ke Luar Daerah |
| | | 01.19. | Penyediaan jasa tenaga pendukung administrasi/teknis perkantoran | | | 01.2.02. | Administrasi Keuangan | 01.2.02.007. | Penyediaan Jasa Administrasi Keuangan |
| | | 01.19. | Penyediaan jasa tenaga pendukung administrasi/teknis perkantoran | | | 01.2.02. | Administrasi Keuangan | 01.2.02.001. | Penyediaan Gaji dan Tunjangan ASN |
| | | 01.20. | Rapat-rapat koordinasi dalam daerah | | | 01.2.01. | Perencanaan dan Evaluasi Kinerja Perangkat Daerah | 01.2.01.204. | Koordinasi dan Sinkronisasi Perencanaan Perangkat Daerah |
| 2 | Program Pengadaan Sarana dan Prasarana Aparatur | 02.03. | Pengadaan kendaraan dinas/operasional | 1 | PROGRAM PENUNJANG URUSAN PEMERINTAHAN | 01.2.09. | Administrasi Umum | 01.2.09.020. | Pengadaan Kendaraan Dinas/Operasional |
| | | 02.21. | Pemeliharaan rutin/berkala gedung kantor | | | 01.2.09. | Administrasi Umum | 01.2.09.028. | Pemeliharaan Rutin/Berkala Gedung Kantor |
| | | 02.24. | Pemeliharaan rutin/berkala kendaraan dinas/operasional | | | 01.2.09. | Administrasi Umum | 01.2.09.030. | Pemeliharaan Rutin/Berkala Kendaraan Dinas/Operasional |
| | | | | | | 01.2.09. | Administrasi Umum | 01.2.09.032. | Pemeliharaan Rutin/Berkala Perlengkapan Gedung Kantor |
| | | 02.30. | Pemeliharaan rutin/berkala perabotan dan perlengkapan kantor | | | 01.2.09. | Administrasi Umum | 01.2.09.034. | Pemeliharaan Rutin/Berkala Perabotan Gedung Kantor |
| | | 02.42. | Rehabilitasi sedang/berat gedung kantor | | | 01.2.09. | Administrasi Umum | 01.2.09.038. | Rehabilitasi Sedang/Berat Rumah Gedung Kantor |
| 3 | Program Peningkatan Disiplin Aparatur | 03.02. | Pengadaan pakaian dinas beserta kelengkapannya | 1 | PROGRAM PENUNJANG URUSAN PEMERINTAHAN | 01.2.04. | Peningkatan Disiplin dan Kapasitas Sumber Daya Aparatur | 01.2.04.002. | Pengadaan Pakaian Dinas Beserta Perlengkapannya |
| | | 03.05. | Pengadaan pakaian khusus hari-hari tertentu | | | 01.2.04. | Peningkatan Disiplin dan Kapasitas Sumber Daya Aparatur | 01.2.04.005. | Pengadaan Pakaian Khusus Hari-Hari Tertentu |
| 5 | Program Peningkatan Kapasitas Sumber Daya Aparatur | 05.04. | Kursus dan peningkatan ketrampilan aparatur | 1 | PROGRAM PENUNJANG URUSAN PEMERINTAHAN | 01.2.04. | Peningkatan Disiplin dan Kapasitas Sumber Daya Aparatur | 01.2.04.011. | Bimbingan Teknis Implementasi Peraturan Perundang-Undangan |
| 6 | Program Peningkatan Pengembangan Sistem Pelaporan Capaian Kinerja dan Keuangan | 06.01. | Penyusunan laporan capaian kinerja dan ikhtisar realisasi kinerja SKPD | 1 | PROGRAM PENUNJANG URUSAN PEMERINTAHAN | 01.2.02. | Administrasi Keuangan | 01.2.02.006. | Penyusunan Laporan Capaian Kinerja dan Ikhtisar Realisasi Kinerja Skpd |
| 15 | Program Pengembangan Data/Informasi | 15.05. | Penyusunan profil daerah | 2 | PROGRAM PERENCANAAN, PENGENDALIAN DAN EVALUASI PEMBANGUNAN DAERAH | 02.2.01. | Koordinasi Perencanaan Pembangunan Daerah | 02.2.01.007. | Pengelolaan Data dan Informasi Pembangunan Daerah |
| | | 15.23. | Pengembangan sistem data dan informasi daerah | | | 02.2.01. | Koordinasi Perencanaan Pembangunan Daerah | 02.2.01.007. | Pengelolaan Data dan Informasi Pembangunan Daerah |
| | | 15.24. | Analisis Data Pembangunan Daerah | | | 02.2.01. | Koordinasi Perencanaan Pembangunan Daerah | 02.2.01.006. | Pengumpulan dan Analisis Data dan Informasi Pembangunan Untuk Perencanaan Pembangunan Daerah |
| 16 | Program Penelitian dan Pengembangan Pembangunan Daerah | 16.05. | Kajian Pengembangan Wilayah | 2 | PROGRAM PENELITIAN DAN PENGEMBANGAN DAERAH | 02.2.01. | Penelitian dan Pengembangan Bidang Penyelenggaraan Pemerintahan dan Pengkajian Peraturan | 02.2.01.001. | Fasilitasi, Pelaksanaan dan Evaluasi Penelitian dan Pengembangan Bidang Penyelenggaraan Otonomi Daerah |
| | | 16.06. | Koordinasi dan Fasilitasi kelitbangan | | | 02.2.03. | Penelitian dan Pengembangan Bidang Ekonomi dan Pembangunan | 02.2.03.001. | Penelitian dan Pengembangan Koperasi, Usaha Kecil dan Menengah |
| | | 16.07. | Kajian Neraca Sumberdaya | | | 02.2.03. | Penelitian dan Pengembangan Bidang Ekonomi dan Pembangunan | 02.2.03.004. | Penelitian dan Pengembangan Pertanian, Perkebunan dan Pangan |
| | | 16.01. | Penyusunan Perencanaan Pengembangan Wilayah Strategis dan Cepat Tumbuh | | | 02.2.03. | Penelitian dan Pengembangan Bidang Ekonomi dan Pembangunan | 02.2.03.005. | Penelitian dan Pengembangan Kelautan dan Perikanan |
| | | 16.02. | Penyusunan Masterplan Pengembangan Ekonomi Daerah | | | 02.2.03. | Penelitian dan Pengembangan Bidang Ekonomi dan Pembangunan | 02.2.03.005. | Penelitian dan Pengembangan Kelautan dan Perikanan |
| | | 16.06. | Fasilitasi dan Koordinasi Pengakan Sistem Inovasi Daerah | | | 02.2.04. | Pengembangan Inovasi dan Teknologi | 02.2.04.002. | Uji Coba dan Penerapan Rancang Bangun/Model Replikasi dan Inovasi di Bidang Difusi Inovasi dan Penerapan Teknologi |
| 18 | Program Perencanaan Pengembangan Wilayah Strategis dan Cepat Tumbuh | 18.02. | Koordinasi penyusun rencana tata ruang wilayah strategis dan cepat tumbuh | 2 | PROGRAM PENELITIAN DAN PENGEMBANGAN DAERAH | 02.2.05. | Penelitian dan Pengembangan Bidang Ekonomi dan Pembangunan | 02.2.05.005. | Penelitian dan Pengembangan Kelautan dan Perikanan |
| 21 | Program Perencanaan Pembangunan Daerah | 21.16. | Penyusunan rencana kinerja lokasian daerah (RKTL) | 1 | PROGRAM PENUNJANG URUSAN PEMERINTAHAN | 01.2.01. | Perencanaan dan Evaluasi Kinerja Perangkat Daerah | 01.2.01.001. | Penyusunan Renstra dan Renja Perangkat Daerah |
| | | 21.18. | Fasilitasi Penyusunan RENSTRA | | | 01.2.01. | Perencanaan dan Evaluasi Kinerja Perangkat Daerah | 01.2.01.001. | Penyusunan Renstra dan Renja Perangkat Daerah |

| KODE PROGRAM | NAMA PROGRAM_13 | KODE KEGIATAN | NAMA KEGIATAN_13 | KODE PROGRAM_90 | NAMA PROGRAM _90 | KODE KEGIATAN_90 | NAMA KEGIATAN_90 | KODE SUB KEGIATAN | NAMA SUB KEGIATAN_90 |
|---|---|---|---|---|---|---|---|---|---|
| | | 13.05. | Penyusunan rancangan RPJMD | 2 | PROGRAM PERENCANAAN, PENGENDALIAN DAN EVALUASI PEMBANGUNAN DAERAH | 02.2.01. | Koordinasi Penyusunan Pembangunan Daerah | 02.2.01.001. | Koordinasi Penyusunan Dokumen Perencanaan Pembangunan Daerah (RPJPD, RPJMD dan RKPD) Kabupaten/Kota |
| | | 13.06. | Penyusunan rancangan RKPD | | | 02.2.01. | Koordinasi Penyusunan Pembangunan Daerah | 02.2.01.001. | Koordinasi Penyusunan Dokumen Perencanaan Pembangunan Daerah (RPJPD, RPJMD dan RKPD) Kabupaten/Kota |
| | | 13.14. | Revisi RPJPD | | | 02.2.01. | Koordinasi Penyusunan Pembangunan Daerah | 02.2.01.001. | Koordinasi Penyusunan Dokumen Perencanaan Pembangunan Daerah (RPJPD, RPJMD dan RKPD) Kabupaten/Kota |
| | | 13.15. | Revisi RPJMD | | | 02.2.01. | Koordinasi Penyusunan Pembangunan Daerah | 02.2.01.001. | Koordinasi Penyusunan Dokumen Perencanaan Pembangunan Daerah (RPJPD, RPJMD dan RKPD) Kabupaten/Kota |
| | | 13.16. | Sosialisasi kebijakan perencanaan pembangunan | | | 02.2.01. | Koordinasi Penyusunan Pembangunan Daerah | 02.2.01.001. | Koordinasi Penyusunan Dokumen Perencanaan Pembangunan Daerah (RPJPD, RPJMD dan RKPD) Kabupaten/Kota |
| | | 13.31. | Penyusunan RPJMD Teknokratik | | | 02.2.01. | Koordinasi Penyusunan Pembangunan Daerah | 02.2.01.001. | Koordinasi Penyusunan Dokumen Perencanaan Pembangunan Daerah (RPJPD, RPJMD dan RKPD) Kabupaten/Kota |
| | | 13.05. | Penyelenggaraan musrenbang RKPD | | | 02.2.01. | Koordinasi Perencanaan Pembangunan Daerah | 02.2.01.003. | Koordinasi Pelaksanaan Musrenbang Kabupaten/Kota |
| | | 13.06. | Penyelenggaraan musrenbang RPJMD | | | 02.2.01. | Koordinasi Perencanaan Pembangunan Daerah | 02.2.01.003. | Koordinasi Pelaksanaan Musrenbang Kabupaten/Kota |
| | | 13.31. | Penerapan aplikasi sistem perencanaan pembangunan daerah | | | 02.2.01. | Koordinasi Perencanaan Pembangunan Daerah | 02.2.01.008. | Pengelolaan Data Informasi Pembangunan Daerah |
| | | 13.33. | Fasilitasi dan sinkronisasi perencanaan desa | 3 | PROGRAM PERENCANAAN PEMERINTAHAN DAN PEMBANGUNAN MANUSIA | 03.2.01. | Fasilitasi dan Monev Penyusunan Dokumen Perencanaan Bidang Pemerintahan | 03.2.01.001. | Koordinasi Penyusunan Dokumen Perencanaan Pembangunan Daerah (RPJPD, RPJMD dan RKPD) Bidang Pemerintahan |
| 22 | Program Perencanaan Pembangunan Ekonomi | 22.06. | Koordinasi perencanaan pembangunan bidang ekonomi | 2 | PROGRAM PERENCANAAN, PENGENDALIAN DAN EVALUASI PEMBANGUNAN DAERAH | 02.2.01. | Koordinasi Perencanaan Pembangunan Daerah | 02.2.01.001. | Koordinasi Penyusunan Dokumen Perencanaan Pembangunan Daerah (RPJPD, RPJMD dan RKPD) Kabupaten/Kota |
| | | 22.09. | Fasilitasi dan koordinasi program penanggulangan kemiskinan | 5 | PROGRAM PERENCANAAN PEMERINTAHAN DAN PEMBANGUNAN MANUSIA | 04.2.03. | Fasilitasi dan Monev Penyusunan Dokumen Perencanaan Bidang Kesejahteraan Masyarakat | 04.2.03.001. | Koordinasi Penyusunan Dokumen Perencanaan Pembangunan Daerah (RPJPD, RPJMD dan RKPD) Bidang Kesejahteraan Masyarakat |
| | | 22.13. | Fasilitasi pelaksanaan RAD-PG | 4 | PROGRAM PERENCANAAN PEREKONOMIAN DAN SUMBER DAYA ALAM | 04.2.01. | Fasilitasi dan Monev Penyusunan Dokumen Perencanaan Bidang Perekonomian | 04.2.01.001. | Koordinasi Penyusunan Dokumen Perencanaan Pembangunan Daerah (RPJPD, RPJMD dan RKPD) Bidang Perekonomian |
| | | 22.18. | Fasilitasi dan Koordinasi Pengembangan ekonomi daerah | | | 04.2.01. | Fasilitasi dan Monev Penyusunan Dokumen Perencanaan Bidang Perekonomian | 04.2.01.001. | Koordinasi Penyusunan Dokumen Perencanaan Pembangunan Daerah (RPJPD, RPJMD dan RKPD) Bidang Perekonomian |
| | | 22.14. | Fasilitasi dan Koordinasi Pengembangan Produk Unggulan Daerah | | | 04.2.01. | Fasilitasi dan Monev Penyusunan Dokumen Perencanaan Bidang Perekonomian | 04.2.01.002. | Asistensi Penyusunan Dokumen Perencanaan Pembangunan Daerah (RPJPD, RPJMD dan RKPD) Bidang Perekonomian |
| | | 22.04. | Koordinasi perencanaan pembangunan bidang ekonomi | | | 04.2.03. | Fasilitasi dan Monev Penyusunan Dokumen Perencanaan Bidang Sumber Daya Alam | 04.2.03.001. | Koordinasi Penyusunan Dokumen Perencanaan Pembangunan Daerah (RPJPD, RPJMD dan RKPD) Bidang Sumber Daya Alam |
| | | 22.12. | Penyusunan RAD-PG | | | 04.2.03. | Fasilitasi dan Monev Penyusunan Dokumen Perencanaan Bidang Sumber Daya Alam | 04.2.03.001. | Koordinasi Penyusunan Dokumen Perencanaan Pembangunan Daerah (RPJPD, RPJMD dan RKPD) Bidang Sumber Daya Alam |
| 23 | Program Perencanaan Sosial dan Budaya | 23.08. | Koordinasi, evaluasi dan monitoring pencapaian target SDG's | 3 | PROGRAM PERENCANAAN, PENGENDALIAN DAN EVALUASI PEMBANGUNAN DAERAH | 02.2.03. | Pengendalian, Evaluasi dan Pelaporan Pembangunan Daerah | 02.2.03.003. | Evaluasi Capaian Program/Kegiatan Perangkat Daerah |
| | | 23.03. | Koordinasi perencanaan pembangunan bidang sosial dan budaya | 3 | PROGRAM PERENCANAAN PEMERINTAHAN DAN PEMBANGUNAN MANUSIA | 03.2.02. | Fasilitasi dan Monev Penyusunan Dokumen Perencanaan Bidang Pembangunan Manusia | 03.2.02.001. | Koordinasi Penyusunan Dokumen Perencanaan Pembangunan Daerah (RPJPD, RPJMD dan RKPD) Bidang Pembangunan Manusia |
| | | 23.07. | Fasilitasi penyusunan Rencana Aksi Daerah (RAD) percepatan pencapaian target SDG's | | | 03.2.02. | Fasilitasi dan Monev Penyusunan Dokumen Perencanaan Bidang Pembangunan Manusia | 03.2.02.001. | Koordinasi Penyusunan Dokumen Perencanaan Pembangunan Daerah (RPJPD, RPJMD dan RKPD) Bidang Pembangunan Manusia |
| | | 23.08. | Fasilitasi dan koordinasi kabupaten / kota sehat | | | 03.2.02. | Fasilitasi dan Monev Penyusunan Dokumen Perencanaan Bidang Pembangunan Manusia | 03.2.02.001. | Asistensi Penyusunan Dokumen Perencanaan Pembangunan Daerah (RPJPD, RPJMD dan RKPD) Bidang Pembangunan Manusia |
| 24 | Program Perencanaan Pengembangan Wilayah dan Sumber Daya Alam | 24.06. | Fasilitasi dan Koordinasi Bidang Pengembangan Wilayah | 5 | PROGRAM PERENCANAAN INFRASTRUKTUR DAN KEWILAYAHAN | 05.2.01. | Fasilitasi dan Monev Penyusunan Dokumen Perencanaan Bidang Sumber Daya Air dan Lingkungan Hidup | 05.2.01.001. | Koordinasi Penyusunan Dokumen Perencanaan Pembangunan Daerah (RPJPD, RPJMD dan RKPD) Bidang Sumber Daya Air dan Lingkungan Hidup |
| | | 24.04. | Fasilitasi dan Koordinasi Perencanaan Bidang Infrastruktur | | | 05.2.02. | Fasilitasi dan Monev Penyusunan Dokumen Perencanaan Bidang Kebinamarga dan Perhubungan | 05.2.02.002. | Asistensi Penyusunan Dokumen Perencanaan Pembangunan Daerah (RPJPD, RPJMD dan RKPD) Bidang Kebinamarga dan Perhubungan |
| | | 24.05. | Fasilitasi perencanaan pemberdayaan masyarakat | | | 05.2.02. | Fasilitasi dan Monev Penyusunan Dokumen Perencanaan Bidang Kesiptakarya dan Kawasan | 05.2.02.002. | Asistensi Penyusunan Dokumen Perencanaan Pembangunan Daerah (RPJPD, RPJMD dan RKPD) Bidang Kesiptakarya dan Kawasan |

| KODE PROGRAM | NAMA PROGRAM_13 | KODE KEGIATAN | NAMA KEGIATAN_13 | KODE PROGRAM_90 | NAMA PROGRAM _90 | KODE KEGIATAN_90 | NAMA KEGIATAN_90 | KODE SUB KEGIATAN | NAMA SUB KEGIATAN_90 |
|---|---|---|---|---|---|---|---|---|---|
| 33 | Program pengendalian perencanaan pembangunan daerah | 33.02. | Monitoring dan evaluasi pelaksanaan rencana pembangunan daerah | 2 | PROGRAM PERENCANAAN, PENGENDALIAN DAN EVALUASI PEMBANGUNAN DAERAH | 02.2.03. | Pengendalian, Evaluasi dan Pelaporan Pembangunan Daerah | 02.2.03.001. | Monitoring, Program dan Kegiatan Perangkat Daerah |
| | | 33.03. | Evaluasi pelaksanaan perencanaan pembangunan daerah | | | 02.2.03. | Pengendalian, Evaluasi dan Pelaporan Pembangunan Daerah | 02.2.03.004. | Penyusunan Pelaporan Capaian Pembangunan Daerah |
| 34 | Program Pelaporan Pembangunan Daerah | 34.02. | Penyusunan Perjanjian kinerja (Perjak) | 2 | PROGRAM PERENCANAAN, PENGENDALIAN DAN EVALUASI PEMBANGUNAN DAERAH | 02.2.03. | Pengendalian, Evaluasi dan Pelaporan Pembangunan Daerah | 02.2.03.003. | Evaluasi Capaian Program/Kegiatan Perangkat Daerah |
| | | 34.03. | Koordinasi Penyusunan Laporan Keterangan Pertanggungjawaban (LKPJ) Kepala Daerah | | | 02.2.03. | Pengendalian, Evaluasi dan Pelaporan Pembangunan Daerah | 02.2.03.004. | Penyusunan Pelaporan Capaian Pembangunan Daerah |
| | | 34.04. | Pelaksanaan RKO-PPK | | | 02.2.03. | Pengendalian, Evaluasi dan Pelaporan Pembangunan Daerah | 02.2.03.004. | Penyusunan Pelaporan Capaian Pembangunan Daerah |

Ranai, 13 Desember 2019

Kepala Badan Perencanaan, Penelitian dan Pengembangan Daerah Kabupaten Natuna

MOKHTOFA ALBAKRY, SE
NIP. 19731080 200012 1 003

Kepala Badan Perencanaan, Penelitian dan Pengembangan Daerah Kabupaten Natuna

MOKHTOFA ALBAKRY, SE
NIP. 19731080 200012 1 003

**PEMERINTAH KABUPATEN NATUNA**
**BADAN PERENCANAAN, PENELITIAN DAN PENGEMBANGAN DAERAH**
Jl. Batu Sisir – Bukit Arai Gedung Baru Lt. I dan II
Telp. 0773-31093 Fax. 0773-31554
**RANAI**

**BERITA ACARA**

**HASIL PEMETAAN PERMENDAGRI NOMOR 90 TAHUN 2019 TENTANG KLASIFIKASI, KODEFIKASI DAN NOMENKLATUR PERENCANAAN PEMBANGUNAN DAN KEUANGAN DAERAH DENGAN RPJMD/RENSTRA PERANGKAT DAERAH TAHUN 2016-2021**

NOMOR : 050.13/BP3D-Set/XII/433/2019

Pada hari Senin tanggal Sembilan sampai dengan hari Jumat tanggal Tiga Belas bulan Desember tahun Dua Ribu Sembilan Belas bertempat di Badan Perencanaan, Penelitian dan Pengembangan Daerah Kabupaten Natuna telah diselesaikan proses Pemetaan Permendagri Nomor 90 Tahun 2019 tentang Klasifikasi, Kodefikasi dan Nomenklatur Perencanaan Pembangunan dan Keuangan Daerah dengan RPJMD/Renstra Perangkat Daerah Tahun 2016-2021, untuk Perencanaan Pembangunan Tahun 2021.

Hasil dari pemetaan ini, sebagaimana tercantum dalam LAMPIRAN Berita Acara ini, dilakukan dengan memperhatikan hal-hal sebagai berikut :

1. Dasar Hukum Pemetaan yakni Peraturan Menteri Dalam Negeri Nomor 70 Tahun 2019 tentang Sistem Informasi Pemerintahan Daerah, Peraturan Menteri Dalam Negeri Nomor 90 Tahun 2019 tentang Klasifikasi, Kodefikasi dan Nomenklatur Perencanaan Pembangunan dan Keuangan Daerah, Peraturan Daerah Kabupaten Natuna Nomor 7 Tahun 2016 tentang Rencana Pembangunan Jangka Menengah Daerah Kabupaten Natuna Tahun 2016-2021, dan Peraturan Bupati Natuna Nomor 61 Tahun 2016 tentang Rencana Strategis (Renstra) Perangkat Daerah Kabupaten Natuna Tahun 2016 - 2021;
2. Hasil Pemetaan ini tidak merubah (mengurangi atau menambah) nomenklatur program, indikator dan target yang terdapat pada RPJMD Kabupaten Natuna Tahun 2016-2021;
3. Hasil Pemetaan ini menjadi bahan acuan dalam Penyusunan RKPD dan KUA-PPAS Tahun 2021;

Demikian berita acara ini dibuat untuk digunakan sebagaimana mestinya.

Ranai, 13 Desember 2019

| | |
|---|---|
| Kepala Badan Perencanaan, Penelitian dan Pengembangan Daerah Kabupaten Natuna | Kepala Badan Pengelola Keuangan dan Aset Daerah Kabupaten Natuna |
| MOESTOFA ALBAKRY, SE | R. DICKY KUSNIADI, SE |
| NIP. 19731030 200012 1 003 | NIP. 19660503 198703 1 001 |

LAMPIRAN : BERITA ACARA HASIL PEMETAAN PERMENDAGRI NO. 90 TAHUN 2019
NOMOR : 000.11/BPKD-Bel /XII/433/2019
TANGGAL : 13 Desember 2019

# HASIL PEMETAAN PERMENDAGRI NO. 90 TAHUN 2019 TENTANG KLASIFIKASI, KODEFIKASI DAN NOMENKLATUR PERENCANAAN PEMBANGUNAN DAN KEUANGAN DAERAH DENGAN RPJMD/RENSTRA PERANGKAT DAERAH TAHUN 2016-2021

NAMA PD : BADAN PENGELOLA KEUANGAN DAN ASET DAERAH

| KODE PROGRAM | NAMA PROGRAM_13 | KODE KEGIATAN | NAMA KEGIATAN_13 | KODE PROGRAM_90 | NAMA PROGRAM _90 | KODE KEGIATAN_90 | NAMA KEGIATAN_90 | KODE SUB KEGIATAN | NAMA SUB KEGIATAN_90 |
|---|---|---|---|---|---|---|---|---|---|
| 1 | Program Pelayanan Administrasi Perkantoran | 01.01. | Penyediaan jasa surat menyurat | 1 | PROGRAM PENUNJANG URUSAN PEMERINTAHAN | 01.2.03. | Administrasi Umum | 01.2.03.001. | Penyediaan Jasa Surat Menyurat |
| | | 01.02. | Penyediaan jasa komunikasi, sumber daya air dan listrik | | | 01.2.03. | Administrasi Umum | 01.2.03.002. | Penyediaan Jasa Komunikasi, Sumber Daya Air dan Listrik |
| | | 01.08. | Penyediaan jasa kebersihan kantor | | | 01.2.03. | Administrasi Umum | 01.2.03.006. | Penyediaan Jasa Kebersihan Kantor |
| | | 01.10. | Penyediaan alat tulis kantor | | | 01.2.03. | Administrasi Umum | 01.2.03.010. | Penyediaan Alat Tulis Kantor |
| | | 01.11. | Penyediaan barang cetakan dan penggandaan | | | 01.2.03. | Administrasi Umum | 01.2.03.011. | Penyediaan Barang Cetakan dan Penggandaan |
| | | 01.13. | Penyediaan perlengkapan dan perlengkapan kantor | | | 01.2.03. | Administrasi Umum | 01.2.03.013. | Penyediaan Perlengkapan dan Perlengkapan Kantor |
| | | 01.15. | Penyediaan bahan bacaan dan peraturan perundang-undangan | | | 01.2.03. | Administrasi Umum | 01.2.03.015. | Penyediaan Bahan Bacaan dan Peraturan Perundang-Undangan |
| | | 01.17. | Penyediaan makanan dan minuman | | | 01.2.03. | Administrasi Umum | 01.2.03.017. | Penyediaan Makanan dan Minuman |
| | | 01.20. | Rapat-rapat koordinasi dalam daerah | | | 01.2.03. | Administrasi Umum | 01.2.03.018. | Rapat-Rapat Koordinasi dan Konsultasi Ke Luar Daerah |
| | | 01.18. | Rapat-rapat koordinasi dan konsultasi keluar daerah | | | 01.2.03. | Administrasi Umum | 01.2.03.018. | Rapat-Rapat Koordinasi dan Konsultasi Ke Luar Daerah |
| | | 01.19. | Penyediaan jasa tenaga pendukung administrasi/teknis perkantoran | | | 01.2.02. | Administrasi Keuangan | 01.2.03.007. | Penyediaan Jasa Administrasi Keuangan |
| | | 01.19. | Penyediaan jasa tenaga pendukung administrasi/teknis perkantoran | | | 01.2.02. | Administrasi Keuangan | 01.2.03.001. | Penyediaan Gaji dan Tunjangan ASN |
| 2 | Program Peningkatan Sarana dan Prasarana Aparatur | 02.16. | Penyediaan gedung/gedung kantor | 1 | PROGRAM PENUNJANG URUSAN PEMERINTAHAN | 01.2.03. | Administrasi Umum | 01.2.03.022. | Pengadaan Perlengkapan Gedung Kantor |
| | | 02.22. | Pemeliharaan rutin/berkala gedung kantor | | | 01.2.03. | Administrasi Umum | 01.2.03.026. | Pemeliharaan Rutin/Berkala Gedung Kantor |
| | | 02.24. | Pemeliharaan rutin/berkala kendaraan dinas/operasional | | | 01.2.03. | Administrasi Umum | 01.2.03.030. | Pemeliharaan Rutin/Berkala Kendaraan Dinas/Operasional |
| | | 02.26. | Pemeliharaan rutin/berkala perlengkapan gedung kantor | | | 01.2.03. | Administrasi Umum | 01.2.03.032. | Pemeliharaan Rutin/Berkala Perlengkapan Gedung Kantor |
| 3 | Program Peningkatan Disiplin Aparatur | 03.09. | Pengadaan pakaian dinas beserta kelengkapannya | 1 | PROGRAM PENUNJANG URUSAN PEMERINTAHAN | 01.2.04. | Peningkatan Disiplin dan Kapasitas Sumber Daya Aparatur | 01.2.04.002. | Pengadaan Pakaian Dinas Beserta Perlengkapannya |
| | | 03.05. | Pengadaan pakaian khusus hari-hari tertentu | | | 01.2.04. | Peningkatan Disiplin dan Kapasitas Sumber Daya Aparatur | 01.2.04.005. | Pengadaan Pakaian Khusus Hari-Hari Tertentu |
| 5 | Program Peningkatan Kapasitas Sumber Daya Aparatur | 05.08. | Kursus dan pelatihan karyawan/aparatur | 1 | PROGRAM PENUNJANG URUSAN PEMERINTAHAN | 01.2.04. | Peningkatan Disiplin dan Kapasitas Sumber Daya Aparatur | 01.2.04.008. | Pendidikan dan Pelatihan Formal |
| 6 | Program Peningkatan Pengembangan Sistem Pelaporan Capaian Kinerja dan Keuangan | 06.01. | Penyusunan laporan capaian kinerja dan ikhtisar realisasi kinerja SKPD | 1 | PROGRAM PENUNJANG URUSAN PEMERINTAHAN | 01.2.02. | Administrasi Keuangan | 01.2.02.006. | Penyusunan Laporan Capaian Kinerja dan Ikhtisar Realisasi Kinerja Skpd |
| 17 | Program Peningkatan dan Pengembangan Pengelolaan Keuangan Daerah | 17.24. | Koordinasi pengelolaan keuangan daerah | 1 | PROGRAM PENUNJANG URUSAN PEMERINTAHAN | 01.2.01. | Perencanaan dan Evaluasi Kinerja Perangkat Daerah | 01.2.01.004. | Koordinasi dan Sinkronisasi Perencanaan Perangkat Daerah |
| | | 17.06. | Penyusunan anggaran pendapatan dan belanja daerah | 1 | PROGRAM PENGELOLAAN KEUANGAN DAERAH | 02.2.01. | Koordinasi dan Penyusunan Rencana Anggaran Daerah | 02.2.01.005. | Penyusunan peraturan daerah tentang APBD dan Peraturan Kepala Daerah tentang penjabaran APBD |
| | | 17.07. | Penyusunan perubahan anggaran pendapatan dan belanja daerah | | | 02.2.01. | Koordinasi dan Penyusunan Rencana Anggaran Daerah | 02.2.01.006. | Penyusunan peraturan daerah tentang Perubahan APBD dan Peraturan Kepala Daerah tentang penjabaran Perubahan APBD |
| | | 17.27. | Validasi data laporan keuangan daerah | | | 02.2.02. | Koordinasi dan Pengelolaan Perbendaharaan Daerah | 02.2.02.003. | Koordinasi Pengelolaan Dana Perimbangan dan Dana Transfer Lainnya |
| | | 17.09. | Pengembangan dan pemeliharaan sistem komputerisasi penggajian | | | 02.2.02. | Koordinasi dan Pengelolaan Perbendaharaan Daerah | 02.2.02.005. | Koordinasi Pelaksanaan dan Penelitian Kelengkapan Dokumen SPP dan SPM, Penberitan Pertimbangan Rekam Penggunaan Atas Pengesahan SPP Gaji dan Non Gaji, Serta Penerbitan SKPP |
| | | 17.75. | Rekonsiliasi data pajak | | | 02.2.02. | Koordinasi dan Pengelolaan Perbendaharaan Daerah | 02.2.02.006. | Koordinasi Penyusunan Laporan Realisasi Penerimaan dan Pengeluaran Kas Daerah, Laporan Aliran Kas, dan Pelaksanaan Pemungutan/Pemotongan dan Penyetoran/Pembayaran Pihak Ketiga (PPK) |
| | | 17.11. | Pengembangan dan pemeliharaan sistem komputerisasi pembukuan keuangan daerah | | | 02.2.02. | Koordinasi dan Pengelolaan Perbendaharaan Daerah | 02.2.02.008. | Rekonsiliasi Data Penerimaan dan Pengeluaran Kas Serta Pemungutan dan Pemotongan Atas PPKD Dengan Instansi Terkait |
| | | 17.92. | Pengelolaan sistem informasi keuangan daerah | | | 02.2.02. | Koordinasi dan Pengelolaan Perbendaharaan Daerah | 02.2.02.009. | Penyusunan Petunjuk Teknis Administrasi Keuangan yang Berkaitan Dengan Penerimaan dan Pengeluaran Kas Serta Penatausahaan dan Pertanggungjawaban (SPJ) |
| | | 17.18. | Penyusunan Laporan Pertanggungjawaban Pelaksanaan APBD | | | 02.2.03. | Koordinasi dan Pelaksanaan Akuntansi dan Pelaporan Keuangan Daerah | 02.2.03.002. | Koordinasi Kegiatan Penyusunan Laporan Pertanggungjawaban Pelaksanaan APBD |
| | | 17.19. | Pengembangan dan Pemeliharaan Sistem Komputerisasi Pelaporan Akuntansi Pemerintah | | | 02.2.03. | Koordinasi dan Pelaksanaan Akuntansi dan Pelaporan Keuangan Daerah | 02.2.03.001. | Konsolidasi Laporan Keuangan OPD, BLUD dan PPKD |

| KODE PROGRAM | NAMA PROGRAM_11 | KODE KEGIATAN | NAMA KEGIATAN_11 | KODE PROGRAM_90 | NAMA PROGRAM _90 | KODE KEGIATAN_90 | NAMA KEGIATAN_90 | KODE SUB KEGIATAN | NAMA SUB KEGIATAN_90 |
|---|---|---|---|---|---|---|---|---|---|
| | | 17.22. | Penyusunan Pokok-Pokok Pengelolaan Keuangan Daerah | | | 02.2.03. | Koordinasi dan Pelaksanaan Akuntansi dan Pelaporan Keuangan Daerah | 02.2.03.008. | Penyusunan Kebijakan dan Pedoman Teknis Operasional Penyelenggaraan Akuntansi Pemerintah Daerah |
| | | 17.03. | Penyusunan kebijakan akuntansi pemerintah daerah | | | 02.2.03. | Koordinasi dan Pelaksanaan Akuntansi dan Pelaporan Keuangan Daerah | 02.2.03.008. | Penyusunan Kebijakan dan Pedoman Teknis Operasional Penyelenggaraan Akuntansi Pemerintah Daerah |
| | | 17.04. | Penyusunan sistem dan prosedur pengelolaan keuangan daerah | | | 02.2.03. | Koordinasi dan Pelaksanaan Akuntansi dan Pelaporan Keuangan Daerah | 02.2.03.010. | Penyusunan Sistem dan Prosedur Akuntansi dan Pelaporan Keuangan Pemerintah Daerah |
| | | 17.40. | Verifikasi dan validasi pengelolaan bantuan | | | 02.2.04. | Kegiatan Penunjang Urusan | 02.2.04.001. | Pelaksanaan Alokasi dan Penyaluran Bantuan Keuangan Khusus |
| | | 17.50. | Penyusunan pokok-pokok pengelolaan barang daerah | 3 | PROGRAM PENGELOLAAN BARANG MILIK DAERAH | 03.2.01. | Pengelolaan Barang Milik Daerah | 03.2.01.002. | Koordinasi dan Penyusunan Rencana Kebutuhan Barang Milik Daerah |
| | | 17.90. | Pengembangan dan pemeliharaan aplikasi BMD | | | 03.2.01. | Pengelolaan Barang Milik Daerah | 03.2.01.005. | Penatausahaan Barang Milik Daerah |
| 32 | Program Peningkatan Pendapatan Asli Daerah | 32.10. | Penagihan Pajak PBB-P2 | | | | | | |
| | | 32.11. | Peningkatan dan Pengembangan Aplikasi Perpajakan | | | | | | |
| | | 32.12. | Intensifikasi dan Diversifikasi Sumber-sumber Pendapat Daerah | | | | | | |
| | | 32.13. | Penetapan Objek Pajak PBB-P2 dan BPHTB | | | | | | |
| | | 32.01. | Sosialisasi wajib pajak | | | | | | |
| | | 32.02. | Pendataan objek pajak | | | | | | |
| | | 32.03. | Penagihan wajib pajak | | | | | | |
| | | 32.04. | Pemutakhiran data Pajak | | | | | | |
| | | 32.06. | Rekonsiliasi realisasi | | | | | | |
| | | 32.08. | Analisis Zona Nilai Tanah | | | | | | |
| 41 | Program Peningkatan Kualitas Pelayanan Publik | 41.06. | Penyusunan Standar Satuan Harga | 1 | PROGRAM PENGELOLAAN BARANG MILIK DAERAH | 03.1.01. | Pengelolaan Barang Milik Daerah | 03.1.01.001. | Koordinasi dan Penyusunan Standar Harga Berdasarkan Jenis dan Type Barang |
| | | 41.07. | Penyusunan Analisis Standar Belanja | | | 03.1.01. | Pengelolaan Barang Milik Daerah | 03.1.01.002. | Koordinasi dan Penyusunan Standar Kebutuhan Barang Milik Daerah |
| 52 | Program Pelayanan Administrasi Keuangan Daerah | 52.05. | Penyusunan Profil Keuangan Daerah | 1 | PROGRAM PENUNJANG URUSAN PEMERINTAHAN | 01.2.02. | Administrasi Keuangan | 01.2.02.006. | Penyusunan Laporan Capaian Kinerja dan Ikhtisar Realisasi Kinerja Skpd |
| | | 52.04. | Peningkatan Pengelolaan Pemanfaatan Keuangan Daerah | 3 | PROGRAM PENGELOLAAN KEUANGAN DAERAH | 02.2.02. | Koordinasi dan Pengelolaan Perbendaharaan Daerah | 02.2.02.001. | Koordinasi dan Pengelolaan Kas Daerah |
| | | 52.02. | Penyusunan Surat Penyediaan Dana (SPD), Anggaran Kas dan SP2D | | | 02.2.02. | Koordinasi dan Pengelolaan Perbendaharaan Daerah | 02.2.02.004. | Pengadaan, Penerbitan dan Pendistribusian Lembar SP2D |
| | | 52.01. | Penyelenggaraan Pelayanan Penggajian | | | 02.2.02. | Koordinasi dan Pengelolaan Perbendaharaan Daerah | 02.2.02.005. | Koordinasi Pelaksanaan dan Penelitian Kelengkapan Dokumen LPP dan SPM, Pemberian Pembebanan Sinclon Penggunaan Atas Pengusulan SPI Gaji dan Non Gaji, Serta Penerbitan SKPP |
| | | 52.06. | Rekonsiliasi dan Sinkronisasi Data Keuangan | | | 02.2.03. | Koordinasi dan Pelaksanaan Akuntansi dan Pelaporan Keuangan Daerah | 02.2.03.007. | Rekonsiliasi Realisasi Pendapatan dan Belanja Serta Pembiayaan |
| 53 | Program Peningkatan Kapasitas Aparatur Pengelola Keuangan Daerah | 53.03. | Bimbingan Teknis Pengelolaan Barang Daerah | 1 | PROGRAM PENUNJANG URUSAN PEMERINTAHAN | 01.2.04. | Peningkatan Disiplin dan Kapasitas Sumber Daya Aparatur | 01.2.04.011. | Bimbingan Teknis Implementasi Peraturan Perundang-Undangan |
| | | 53.07. | Bimbingan Teknis Pengelolaan Keuangan Daerah | | | 01.2.04. | Peningkatan Disiplin dan Kapasitas Sumber Daya Aparatur | 01.2.04.011. | Bimbingan Teknis Implementasi Peraturan Perundang-Undangan |
| | | 53.05. | Sosialisasi PPK | 2 | PROGRAM PENGELOLAAN KEUANGAN DAERAH | 02.2.02. | Koordinasi dan Pengelolaan Perbendaharaan Daerah | 02.2.02.008. | Koordinasi Penyusunan Laporan Realisasi Penerimaan dan Pengeluaran Kas Daerah, Laporan Aliran Kas, dan Pelaksanaan Pemungutan/Pemotongan dan Penyetoran Perhitungan Pihak Ketiga (PPK) |
| 56 | Program Peningkatan Kinerja dan Informasi Keuangan Daerah | 56.02. | Penyusunan Laporan Keuangan Semester I dan Laporan Realisasi Anggaran Triwulan | 2 | PROGRAM PENGELOLAAN AKUNTANSI DAERAH | 02.2.03. | Koordinasi dan Pelaksanaan Akuntansi dan Pelaporan Keuangan Daerah | 02.2.03.003. | Koordinasi Pembukuan Anggaran (Akuntansi) Penerimaan dan Pengeluaran Kas Daerah |
| | | 56.01. | Peningkatan Laporan dan Kinerja Keuangan Daerah | | | 02.2.03. | Koordinasi dan Pelaksanaan Akuntansi dan Pelaporan Keuangan Daerah | 02.2.03.012. | Pelaksanaan Pembinaan dan Sosialisasi Tentang Penyusunan Laporan Keuangan Pemerintah Daerah Sesuai Sistem Akuntansi Pemerintah Daerah |
| 57 | Program Peningkatan dan Pengembangan Pengelolaan Aset Daerah | 57.01. | Penyusunan Daftar Kebutuhan Barang Milik Daerah | 3 | PROGRAM PENGELOLAAN BARANG MILIK DAERAH | 03.2.01. | Pengelolaan Barang Milik Daerah | 03.2.01.001. | Koordinasi dan Penyusunan Rencana Kebutuhan Barang Milik Daerah |
| | | 57.07. | Kajian Tentang Pemanfaatan Potensi BMD | | | 03.2.01. | Pengelolaan Barang Milik Daerah | 03.2.01.001. | Koordinasi dan Penyusunan Rencana Kebutuhan Barang Milik Daerah |
| | | 57.10. | Inventarisasi barang milik daerah | | | 03.2.01. | Pengelolaan Barang Milik Daerah | 03.2.01.006. | Inventarisasi Barang Milik Daerah |
| | | 57.01. | Sensus Barang Milik Daerah | | | 03.2.01. | Pengelolaan Barang Milik Daerah | 03.2.01.006. | Inventarisasi Barang Milik Daerah |
| | | 57.06. | Pengawasan dan Monitoring Barang Milik Daerah | | | 03.2.01. | Pengelolaan Barang Milik Daerah | 03.2.01.007. | Koordinasi Pelaksanaan Pengamanan Fisik, Administrasi dan Hukum Barang Milik Daerah |
| | | 57.08. | Appraisal Aset / Barang Daerah | | | 03.2.01. | Pengelolaan Barang Milik Daerah | 03.2.01.008. | Koordinasi Hasil Penilaian Barang Milik Daerah |
| | | 57.09. | Penghapusan dan Pemindahtangan Barang Milik Daerah | | | 03.2.01. | Pengelolaan Barang Milik Daerah | 03.2.01.009. | Koordinasi, Pengawasan dan Pengendalian Atas Pengunaan, Pemanfaatan, Pemusnahan, dan Penghapusan Barang Milik Daerah |

| KODE PROGRAM | NAMA PROGRAM_13 | KODE KEGIATAN | NAMA KEGIATAN_13 | KODE PROGRAM_90 | NAMA PROGRAM _90 | KODE KEGIATAN_90 | NAMA KEGIATAN_90 | KODE SUB KEGIATAN | NAMA SUB KEGIATAN_90 |
|---|---|---|---|---|---|---|---|---|---|
| | | 57.04. | Penyusunan Laporan Mutasi Barang Milik Daerah | | | 03.2.01. | Pengelolaan Barang Milik Daerah | 09.2.01.003. | Koordinasi, Pengawasan dan Pengendalian Pemindahtangunan Barang Milik Daerah |
| | | 57.05. | Verifikasi dan Rekonsiliasi Data Aset Kabupaten Natuna | | | 03.2.01. | Pengelolaan Barang Milik Daerah | 09.2.01.001. | Koordinasi Pelaksanaan Rekonsiliasi Dalam Rangka Penyusunan Laporan Barang Milik Daerah |
| | | 57.06. | Penyusunan Daftar Kendaraan Milik Pemerintah Daerah | | | 03.2.01. | Pengelolaan Barang Milik Daerah | 09.2.01.012. | Konsolidasi Penyusunan Laporan Barang Milik Daerah Dari SKPD |

Kepala Badan Pengelola Keuangan
dan Aset Daerah
Kabupaten Natuna

MOKSTOFA ALBAKRY, SE
NIP. 19731030 200012 1 003

Kepala Badan Pengelola Keuangan
dan Aset Daerah
Kabupaten Natuna

RICHAY KESNIADI, SE
NIP. 19660503 198703 1 001

**PEMERINTAH KABUPATEN NATUNA**
**BADAN PERENCANAAN, PENELITIAN DAN PENGEMBANGAN DAERAH**
Jl. Batu Sisir – Bukit Arai Gedung Baru Lt. I dan II
Telp. 0773-31093 Fax. 0773-31554
**RANAI**

**BERITA ACARA**

**HASIL PEMETAAN PERMENDAGRI NOMOR 90 TAHUN 2019 TENTANG KLASIFIKASI, KODEFIKASI DAN NOMENKLATUR PERENCANAAN PEMBANGUNAN DAN KEUANGAN DAERAH DENGAN RPJMD/RENSTRA PERANGKAT DAERAH TAHUN 2016-2021**

NOMOR : 050.13/BP3D-Set/XII/433/2019

Pada hari Senin tanggal Sembilan sampai dengan hari Jumat tanggal Tiga Belas bulan Desember tahun Dua Ribu Sembilan Belas bertempat di Badan Perencanaan, Penelitian dan Pengembangan Daerah Kabupaten Natuna telah diselesaikan proses Pemetaan Permendagri Nomor 90 Tahun 2019 tentang Klasifikasi, Kodefikasi dan Nomenklatur Perencanaan Pembangunan dan Keuangan Daerah dengan RPJMD/Renstra Perangkat Daerah Tahun 2016-2021, untuk Perencanaan Pembangunan Tahun 2021.

Hasil dari pemetaan ini, sebagaimana tercantum dalam LAMPIRAN Berita Acara ini, dilakukan dengan memperhatikan hal-hal sebagai berikut :

1. Dasar Hukum Pemetaan yakni Peraturan Menteri Dalam Negeri Nomor 70 Tahun 2019 tentang Sistem Informasi Pemerintahan Daerah, Peraturan Menteri Dalam Negeri Nomor 90 Tahun 2019 tentang Klasifikasi, Kodefikasi dan Nomenklatur Perencanaan Pembangunan dan Keuangan Daerah, Peraturan Daerah Kabupaten Natuna Nomor 7 Tahun 2016 tentang Rencana Pembangunan Jangka Menengah Daerah Kabupaten Natuna Tahun 2016-2021, dan Peraturan Bupati Natuna Nomor 61 Tahun 2016 tentang Rencana Strategis (Renstra) Perangkat Daerah Kabupaten Natuna Tahun 2016 - 2021;
2. Hasil Pemetaan ini tidak merubah (mengurangi atau menambah) nomenklatur program, indikator dan target yang terdapat pada RPJMD Kabupaten Natuna Tahun 2016-2021;
3. Hasil Pemetaan ini menjadi bahan acuan dalam Penyusunan RKPD dan KUA-PPAS Tahun 2021;

Demikian berita acara ini dibuat untuk digunakan sebagaimana mestinya.

Ranai, 13 Desember 2019

| | |
|---|---|
| Kepala Badan Perencanaan, Penelitian dan Pengembangan Daerah Kabupaten Natuna | Kepala Badan Pengelolaan Pajak dan Retribusi Daerah Kabupaten Natuna |
| MOESTOFA ALBAKRY, SE | TRIANTO, SE |
| NIP. 19731030 200012 1 003 | NIP. 19660103 198503 1 001 |

LAMPIRAN : BERITA ACARA HASIL PEMETAAN PERMENDAGRI NO. 90 TAHUN 2019
NOMOR : 050.11/BPPD-Bel/XII/422/2019
TANGGAL : 13 Desember 2019

# HASIL PEMETAAN PERMENDAGRI NO. 90 TAHUN 2019 TENTANG KLASIFIKASI, KODEFIKASI DAN NOMENKLATUR PERENCANAAN PEMBANGUNAN DAN KEUANGAN DAERAH DENGAN RPJMD/RENSTRA PERANGKAT DAERAH TAHUN 2016-2021

NAMA PD : BADAN PENGELOLAAN PAJAK DAN RETRIBUSI DAERAH

| KODE PROGRAM | NAMA PROGRAM_13 | KODE KEGIATAN | NAMA KEGIATAN_13 | KODE PROGRAM_90 | NAMA PROGRAM _90 | KODE KEGIATAN_90 | NAMA KEGIATAN_90 | KODE SUB KEGIATAN | NAMA SUB KEGIATAN_90 |
|---|---|---|---|---|---|---|---|---|---|
| 1 | Program Pelayanan Administrasi Perkantoran | 01.01. | Penyediaan jasa surat menyurat | 1 | PROGRAM PENUNJANG URUSAN PEMERINTAHAN | 01.2.03. | Administrasi Umum | 01.2.03.001. | Penyediaan Jasa Surat Menyurat |
| | | 01.02. | Penyediaan jasa komunikasi, sumber daya air dan listrik | | | 01.2.03. | Administrasi Umum | 01.2.03.002. | Penyediaan Jasa Komunikasi, Sumber Daya Air dan Listrik |
| | | 01.04. | Penyediaan jasa kebersihan kantor | | | 01.2.03. | Administrasi Umum | 01.2.03.004. | Penyediaan Jasa Kebersihan Kantor |
| | | 01.05. | Penyediaan alat tulis kantor | | | 01.2.03. | Administrasi Umum | 01.2.03.005. | Penyediaan Alat Tulis Kantor |
| | | 01.11. | Penyediaan barang cetakan dan penggandaan | | | 01.2.03. | Administrasi Umum | 01.2.03.011. | Penyediaan Barang Cetakan dan Penggandaan |
| | | 01.13. | Penyediaan perabotan dan perlengkapan kantor | | | 01.2.03. | Administrasi Umum | 01.2.03.013. | Penyediaan Perabotan dan Perlengkapan Kantor |
| | | 01.15. | Penyediaan bahan bacaan dan peraturan perundang-undangan | | | 01.2.03. | Administrasi Umum | 01.2.03.015. | Penyediaan Bahan Bacaan dan Peraturan Perundang-Undangan |
| | | 01.17. | Penyediaan makanan dan minuman | | | 01.2.03. | Administrasi Umum | 01.2.03.017. | Penyediaan Makanan dan Minuman |
| | | 01.18. | Rapat-rapat koordinasi dan konsultasi keluar daerah | | | 01.2.03. | Administrasi Umum | 01.2.03.018. | Rapat-Rapat Koordinasi dan Konsultasi Ke Luar Daerah |
| | | 01.19. | Penyediaan jasa tenaga pendukung administrasi/teknis perkantoran | | | 01.2.02. | Administrasi Keuangan | 01.2.02.007. | Penyediaan Jasa Administrasi Keuangan |
| | | 01.19. | Penyediaan jasa tenaga pendukung administrasi/teknis perkantoran | | | 01.2.02. | Administrasi Keuangan | 01.2.02.001. | Penyediaan Gaji dan Tunjangan ASN |
| | | 01.20. | Rapat-rapat koordinasi dalam daerah | | | 01.2.01. | Perencanaan dan Evaluasi Kinerja Perangkat Daerah | 01.2.01.005. | Evaluasi Kinerja Perangkat Daerah |
| 2 | Program Peningkatan Sarana dan Prasarana Aparatur | 02.05. | Pengadaan kendaraan dinas/operasional | 1 | PROGRAM PENUNJANG URUSAN PEMERINTAHAN | 01.2.03. | Administrasi Umum | 01.2.03.020. | Pengadaan Kendaraan Dinas/Operasional |
| | | 02.13. | Pemeliharaan rutin/berkala gedung kantor | | | 01.2.03. | Administrasi Umum | 01.2.03.028. | Pemeliharaan Rutin/Berkala Gedung Kantor |
| | | 02.14. | Pemeliharaan rutin/berkala kendaraan dinas/operasional | | | 01.2.03. | Administrasi Umum | 01.2.03.030. | Pemeliharaan Rutin/Berkala Kendaraan Dinas/Operasional |
| | | 02.16. | Pemeliharaan rutin/berkala peralatan dan perlengkapan kantor | | | 01.2.03. | Administrasi Umum | 01.2.03.034. | Pemeliharaan Rutin/Berkala Peralatan Gedung Kantor |
| | | 02.42. | Rehabilitasi sedang/berat gedung kantor | | | 01.2.03. | Administrasi Umum | 01.2.03.038. | Rehabilitasi Sedang/Berat Rumah Gedung Kantor |
| 3 | Program Peningkatan Disiplin Aparatur | 03.03. | Pengadaan pakaian dinas beserta kelengkapannya | 1 | PROGRAM PENUNJANG URUSAN PEMERINTAHAN | 01.2.04. | Peningkatan Disiplin dan Kapasitas Sumber Daya Aparatur | 01.2.04.002. | Pengadaan Pakaian Dinas Beserta Perlengkapannya |
| | | 03.05. | Pengadaan pakaian khusus hari-hari tertentu | | | 01.2.04. | Peningkatan Disiplin dan Kapasitas Sumber Daya Aparatur | 01.2.04.005. | Pengadaan Pakaian Khusus Hari-Hari Tertentu |
| 5 | Program Peningkatan Kapasitas Sumber Daya Aparatur | 05.04. | Kursus dan peningkatan keterampilan aparatur | 1 | PROGRAM PENUNJANG URUSAN PEMERINTAHAN | 01.2.04. | Peningkatan Disiplin dan Kapasitas Sumber Daya Aparatur | 01.2.04.009. | Pendidikan dan Pelatihan Formal |
| 8 | Program Peningkatan Pengembangan Sistem Pelaporan Capaian Kinerja dan Keuangan | 06.01. | Penyusunan laporan capaian kinerja dan ikhtisar realisasi kinerja SKPD | 1 | PROGRAM PENUNJANG URUSAN PEMERINTAHAN | 01.2.02. | Administrasi Keuangan | 01.2.02.006. | Penyusunan Laporan Capaian Kinerja dan Ikhtisar Realisasi Kinerja Akpel |
| 32 | Program Peningkatan Pendapatan Asli Daerah | 32.07. | Pendidikan dan pelatihan aparatur perpajakan | 1 | PROGRAM PENUNJANG URUSAN PEMERINTAHAN | 01.2.04. | Peningkatan Disiplin dan Kapasitas Sumber Daya Aparatur | 01.2.04.011. | Bimbingan Teknis Implementasi Peraturan Perundang-Undangan |
| | | 32.05. | Penagihan wajib pajak | 4 | PROGRAM PENGELOLAAN PENDAPATAN DAERAH | 04.2.01. | Perencanaan, Pengembangan, Pengendalian dan Evaluasi Pendapatan Daerah | 04.2.01.001. | Penyusunan Kebijakan Teknis Perencanaan dan Pengembangan Pendapatan Daerah |
| | | 32.12. | Intensifikasi dan Ekstensifikasi Sumber-sumber Pendapat Daerah | | | 04.2.01. | Perencanaan, Pengembangan, Pengendalian dan Evaluasi Pendapatan Daerah | 04.2.01.002. | Penyusunan Kebijakan Intensifikasi Pajak Daerah dan Retribusi Daerah |
| | | 32.09. | Analisis Zona Nilai Tanah | | | 04.2.01. | Perencanaan, Pengembangan, Pengendalian dan Evaluasi Pendapatan Daerah | 04.2.01.003. | Perumusan Standardisasi Kebijakan Operasional Prosedur Pajak Daerah dan Retribusi Daerah |
| | | 32.02. | Pendataan objek pajak | | | 04.2.01. | Perencanaan, Pengembangan, Pengendalian dan Evaluasi Pendapatan Daerah | 04.2.01.004. | Penyusunan dan Evaluasi Kebijakan Tentang Sistem Administrasi Pelayanan Pajak Daerah dan Retribusi Daerah |
| | | 32.01. | Sosialisasi sadar pajak | | | 04.2.01. | Perencanaan, Pengembangan, Pengendalian dan Evaluasi Pendapatan Daerah | 04.2.01.005. | Perumusan Kebijakan Strategi Penyuluh dan Penyebarluasan Informasi Pajak Daerah dan Retribusi Daerah Kepada Masyarakat |
| | | 32.08. | Rekonsiliasi retribusi | | | 04.2.01. | Perencanaan, Pengembangan, Pengendalian dan Evaluasi Pendapatan Daerah | 04.2.01.007. | Konsultasi dan Pendampingan Wajib Pajak dan Retribusi |
| | | 32.11. | Peningkatan dan Pengembangan Aplikasi Perpajakan | | | 04.2.01. | Perencanaan, Pengembangan, Pengendalian dan Evaluasi Pendapatan Daerah | 04.2.01.008. | Penyelenggaraan Sistem Informasi Pajak Daerah dan Retribusi Daerah |
| | | 32.04. | Pemutakhiran data Pajak | | | 04.2.01. | Perencanaan, Pengembangan, Pengendalian dan Evaluasi Pendapatan Daerah | 04.2.01.009. | Pemeliharaan dan Pemutakhiran Basis Data Pajak Daerah dan Retribusi Daerah |

| KODE PROGRAM | NAMA PROGRAM_13 | KODE KEGIATAN | NAMA KEGIATAN_13 | KODE PROGRAM_90 | NAMA PROGRAM _90 | KODE KEGIATAN_90 | NAMA KEGIATAN_90 | KODE SUB KEGIATAN | NAMA SUB KEGIATAN_90 |
|---|---|---|---|---|---|---|---|---|---|
| | | 32.13. | Penetapan Objek Pajak PBB-P2 dan BPHTB | | | 04.2.01. | Perencanaan, Pengembangan, Pengendalian dan Evaluasi Pendapatan Daerah | 04.2.01.010. | Pemeriksaan Pajak Daerah |
| | | 32.14. | Penagihan Pajak PBB-P2 | | | 04.2.01. | Perencanaan, Pengembangan, Pengendalian dan Evaluasi Pendapatan Daerah | 04.2.01.011. | Monitoring dan Evaluasi Pemungutan Pajak Daerah dan Retribusi Daerah |

Kepala Badan Perencanaan, Penelitian
dan Pengembangan Daerah
Kabupaten Natuna

MOESTOFA ALBAKRY, SE
NIP. 19751030 200012 1 000

Ranai, 13 Desember 2019

Badan Pengelolaan Pajak
dan Retribusi Daerah
Kabupaten Natuna

IRIANTO, SE
NIP. 19[illegible]0105 198805 1 001

**PEMERINTAH KABUPATEN NATUNA**
**BADAN PERENCANAAN, PENELITIAN DAN PENGEMBANGAN DAERAH**
Jl. Batu Sisir – Bukit Arai Gedung Baru Lt. I dan II
Telp. 0773-31093 Fax. 0773-31554
**RANAI**

**BERITA ACARA**

**HASIL PEMETAAN PERMENDAGRI NOMOR 90 TAHUN 2019 TENTANG KLASIFIKASI, KODEFIKASI DAN NOMENKLATUR PERENCANAAN PEMBANGUNAN DAN KEUANGAN DAERAH DENGAN RPJMD/RENSTRA PERANGKAT DAERAH TAHUN 2016-2021**

NOMOR : 050.13/BP3D-Set/XII/433/2019

Pada hari Senin tanggal Sembilan sampai dengan hari Jumat tanggal Tiga Belas bulan Desember tahun Dua Ribu Sembilan Belas bertempat di Badan Perencanaan, Penelitian dan Pengembangan Daerah Kabupaten Natuna telah diselesaikan proses Pemetaan Permendagri Nomor 90 Tahun 2019 tentang Klasifikasi, Kodefikasi dan Nomenklatur Perencanaan Pembangunan dan Keuangan Daerah dengan RPJMD/Renstra Perangkat Daerah Tahun 2016-2021, untuk Perencanaan Pembangunan Tahun 2021.

Hasil dari pemetaan ini, sebagaimana tercantum dalam LAMPIRAN Berita Acara ini, dilakukan dengan memperhatikan hal-hal sebagai berikut :

1. Dasar Hukum Pemetaan yakni Peraturan Menteri Dalam Negeri Nomor 70 Tahun 2019 tentang Sistem Informasi Pemerintahan Daerah, Peraturan Menteri Dalam Negeri Nomor 90 Tahun 2019 tentang Klasifikasi, Kodefikasi dan Nomenklatur Perencanaan Pembangunan dan Keuangan Daerah, Peraturan Daerah Kabupaten Natuna Nomor 7 Tahun 2016 tentang Rencana Pembangunan Jangka Menengah Daerah Kabupaten Natuna Tahun 2016-2021, dan Peraturan Bupati Natuna Nomor 61 Tahun 2016 tentang Rencana Strategis (Renstra) Perangkat Daerah Kabupaten Natuna Tahun 2016 - 2021;
2. Hasil Pemetaan ini tidak merubah (mengurangi atau menambah) nomenklatur program, indikator dan target yang terdapat pada RPJMD Kabupaten Natuna Tahun 2016-2021;
3. Hasil Pemetaan ini menjadi bahan acuan dalam Penyusunan RKPD dan KUA-PPAS Tahun 2021;

Demikian berita acara ini dibuat untuk digunakan sebagaimana mestinya.

Ranai, 13 Desember 2019

| | |
|---|---|
| Kepala Badan Perencanaan, Penelitian dan Pengembangan Daerah Kabupaten Natuna | Kepala Badan Kepegawaian dan Pengembangan Sumber Daya Manusia Kabupaten Natuna |
| MOESTOFA ALBAKRY, SE | Dra. EWITA YEDA |
| NIP. 19731030 200012 1 003 | NIP. 19720723 199203 2 004 |

LAMPIRAN : Berita Acara Hasil Pemetaan
PERMENDAGRI NO. 90 TAHUN 2019
NOMOR : 050.13/BPSD-SET/XII/453/2019
TANGGAL : 18 DESEMBER 2019

# HASIL PEMETAAN PERMENDAGRI NO. 90 TAHUN 2019 TENTANG KLASIFIKASI, KODEFIKASI DAN NOMENKLATUR PERENCANAAN PEMBANGUNAN DAN KEUANGAN DAERAH DENGAN RPJMD/RENSTRA PERANGKAT DAERAH TAHUN 2016-2021

NAMA PD : BADAN KEPEGAWAIAN DAN PENGEMBANGAN SUMBER DAYA MANUSIA

| KODE PROGRAM_13 | NAMA PROGRAM_13 | KODE KEGIATAN | NAMA KEGIATAN_13 | KODE PROGRAM | NAMA PROGRAM_90 | KODE KEGIATAN | NAMA KEGIATAN_90 | KODE SUB KEGIATAN | NAMA SUB KEGIATAN_90 |
|---|---|---|---|---|---|---|---|---|---|
| 1 | Program Pelayanan Administrasi Perkantoran | 01.01. | Penyediaan jasa surat menyurat | 1 | PROGRAM PENUNJANG URUSAN PEMERINTAHAN | 01.2.03. | Administrasi Umum | 01.2.03.001. | Penyediaan Jasa Surat Menyurat |
| | | 01.02. | Penyediaan jasa komunikasi, sumber daya air dan listrik | | | 01.2.03. | Administrasi Umum | 01.2.03.002. | Penyediaan Jasa Komunikasi, Sumber Daya Air dan Listrik |
| | | 01.08. | Penyediaan jasa kebersihan kantor | | | 01.2.03. | Administrasi Umum | 01.2.03.008. | Penyediaan Jasa Kebersihan Kantor |
| | | 01.10. | Penyediaan alat tulis kantor | | | 01.2.03. | Administrasi Umum | 01.2.03.010. | Penyediaan Alat Tulis Kantor |
| | | 01.11. | Penyediaan barang cetakan dan penggandaan | | | 01.2.03. | Administrasi Umum | 01.2.03.011. | Penyediaan Barang Cetakan dan Penggandaan |
| | | 01.13. | Penyediaan peralatan dan perlengkapan kantor | | | 01.2.03. | Administrasi Umum | 01.2.03.013. | Penyediaan Peralatan dan Perlengkapan Kantor |
| | | 01.15. | Penyediaan bahan bacaan dan peraturan perundang-undangan | | | 01.2.03. | Administrasi Umum | 01.2.03.015. | Penyediaan Bahan Bacaan dan Peraturan Perundang-Undangan |
| | | 01.17. | Penyediaan makanan dan minuman | | | 01.2.03. | Administrasi Umum | 01.2.03.017. | Penyediaan Makanan dan Minuman |
| | | 01.18. | Rapat-rapat koordinasi dan konsultasi keluar daerah | | | 01.2.03. | Administrasi Umum | 01.2.03.018. | Rapat-Rapat Kordinasi dan Konsultasi Ke Luar |
| | | 01.19. | Penyediaan jasa tenaga pendukung administrasi/teknis perkantoran | | | 01.2.02. | Administrasi Keuangan | 01.2.03.007. | Penyediaan Jasa Administrasi Keuangan |
| | | 01.19. | Penyediaan jasa tenaga pendukung administrasi/teknis perkantoran | | | 01.2.02. | Administrasi Keuangan | 01.2.02.001. | Penyediaan Gaji dan Tunjangan ASN |
| | | 01.20. | Rapat-rapat koordinasi dalam daerah | | | 01.2.02. | Administrasi Keuangan | 01.2.02.006. | Penyusunan Laporan Capaian Kinerja dan Ikhtisar Realisasi Kinerja Skpd |
| 2 | Program Peningkatan Sarana dan Prasarana Aparatur | 02.05. | Pengadaan kendaraan dinas/operasional | 1 | PROGRAM PENUNJANG URUSAN PEMERINTAHAN | 01.2.03. | Administrasi Umum | 01.2.03.020. | Pengadaan Kendaraan Dinas/Operasional |
| | | 02.22. | Pemeliharaan rutin/berkala gedung kantor | | | 01.2.03. | Administrasi Umum | 01.2.03.028. | Pemeliharaan Rutin/Berkala Gedung Kantor |
| | | 02.24. | Pemeliharaan rutin/berkala kendaraan dinas/operasional | | | 01.2.03. | Administrasi Umum | 01.2.03.030. | Pemeliharaan Rutin/Berkala Kendaraan Dinas/Operasional |
| | | 02.30. | Pemeliharaan rutin/berkala peralatan dan perlengkapan kantor | | | 01.2.03. | Administrasi Umum | 01.2.03.034. | Pemeliharaan Rutin/Berkala Peralatan Gedung Kantor |
| | | 02.36. | Pemeliharaan sistem komputerisasi | 2 | PROGRAM KEPEGAWAIAN DAERAH | 02.2.01. | Pengelolaan Data dan Informasi ASN | 02.2.01.003. | Pengelolaan Sistem Informasi Kepegawaian |
| 3 | Program Peningkatan Disiplin Aparatur | 03.02. | Pengadaan pakaian dinas beserta kelengkapannya | 1 | PROGRAM PENUNJANG URUSAN PEMERINTAHAN | 01.2.04. | Peningkatan Disiplin dan Kapasitas Sumber Daya Aparatur | 01.2.04.002. | Pengadaan Pakaian Dinas Beserta Perlengkapannya |
| | | 03.05. | Pengadaan pakaian khusus hari-hari tertentu | | | 01.2.04. | Peningkatan Disiplin dan Kapasitas Sumber Daya Aparatur | 01.2.04.005. | Pengadaan Pakaian Khusus Hari-Hari Tertentu |
| 4 | Program Fasilitasi Pindah/Purna Tugas PNS | 04.03. | Pemindahan tugas PNS | 1 | PROGRAM PENUNJANG URUSAN PEMERINTAHAN | 01.2.04. | Peningkatan Disiplin dan Kapasitas Sumber Daya Aparatur | 01.2.04.008. | Pemindahan Tugas PNS |
| | | 04.01. | Pemulangan pegawai yang pensiun | | | 02.2.02. | Administrasi Kepegawaian | 02.2.02.004. | Penyelesaian Pemberhentian dan Pemberian Pensiun |
| | | 04.04. | Pemberian penghargaan bagi PNS purna bakti dan PNS wafat | | | 02.2.05. | Pembinaan ASN | 02.2.05.003. | Penegakkan Disiplin, Pemberian Penghargaan dan Perlindungan |
| 5 | Program Peningkatan Kapasitas Sumber Daya Aparatur | 05.04. | Kursus dan peningkatan keterampilan aparatur | 2 | PROGRAM KEPEGAWAIAN DAERAH | 02.2.03. | Peningkatan Kapasitas ASN | 02.2.03.001. | Peningkatan Kapasitas ASN |
| 6 | Program Peningkatan Pengembangan Sistem Pelaporan Capaian Kinerja dan Keuangan | 06.01. | Penyusunan laporan capaian kinerja dan ikhtisar realisasi kinerja SKPD | 1 | PROGRAM PENUNJANG URUSAN PEMERINTAHAN | 01.2.02. | Administrasi Keuangan | 01.2.02.006. | Penyusunan Laporan Capaian Kinerja dan Ikhtisar Realisasi Kinerja Skpd |
| 19 | Program Pembinaan dan Pengembangan Aparatur | 19.31. | Pengadaan Buku Peraturan Kepegawaian | 2 | PROGRAM KEPEGAWAIAN DAERAH | 02.2.01. | Pengelolaan Data dan Informasi ASN | 02.2.01.004. | Pengelolaan Data Kepegawaian |
| | | 19.19. | Pemutakhiran tanda pengenal PNS | | | 02.2.01. | Pengelolaan Data dan Informasi ASN | 02.2.01.004. | Pengelolaan Data Kepegawaian |
| | | 19.43. | Pengiriman Peserta Diklatpim Tingkat II dan III | | | 02.2.03. | Peningkatan Kapasitas ASN | 02.2.03.008. | Koordinasi dan Kerjasama Pelaksanaan Diklat |
| | | 19.44. | Pendidikan dan Pelatihan Kepemimpinan Tingkat IV | | | 02.2.03. | Peningkatan Kapasitas ASN | 02.2.03.008. | Koordinasi dan Kerjasama Pelaksanaan Diklat |
| | | 19.46. | Pengiriman Peserta Pendidikan dan Pelatihan Teknis dan Fungsional | | | 02.2.03. | Peningkatan Kapasitas ASN | 02.2.03.008. | Koordinasi dan Kerjasama Pelaksanaan Diklat |
| | | 19.47. | Pendidikan dan Pelatihan Teknis dan Fungsional | | | 02.2.03. | Peningkatan Kapasitas ASN | 02.2.03.009. | Pengelolaan Karir Dalam Jabatan Fungsional |
| | | 19.48. | Diklat dan Kursus Widyaiswara dan Tenaga Kediklatan | | | 02.2.03. | Peningkatan Kapasitas ASN | 02.2.03.009. | Pengelolaan Karir Dalam Jabatan Fungsional |
| | | 19.49. | Pengembangan Jabatan Fungsional | | | 02.2.03. | Peningkatan Kapasitas ASN | 02.2.03.009. | Pengelolaan Karir Dalam Jabatan Fungsional |
| | | 19.50. | Penilaian Kompetensi Pejabat Administrasi | | | 02.2.04. | Pengembangan Karir ASN | 02.2.04.001. | Pengembangan Karir dan Promosi ASN |
| | | 19.35. | Monitoring dan Evaluasi Disiplin Pegawai | | | 02.2.05. | Pembinaan ASN | 02.2.05.001. | Pembinaan Disiplin ASN |
| | | 19.15. | Monitoring, evaluasi dan pelaporan | | | 02.2.05. | Pembinaan ASN | 02.2.05.001. | Pembinaan Disiplin ASN |

| KODE PROGRAM_13 | NAMA PROGRAM_13 | KODE KEGIATAN | NAMA KEGIATAN_13 | KODE PROGRAM | NAMA PROGRAM_90 | KODE KEGIATAN | NAMA KEGIATAN_90 | KODE SUB KEGIATAN | NAMA SUB KEGIATAN_90 |
|---|---|---|---|---|---|---|---|---|---|
| | | 29.42. | Penyelenggaraan Pekan Olah Raga/ Seni ASN | | | 02.2.05. | Pembinaan ASN | 02.2.05.003. | Penegakkan Disiplin, Pemberian Penghargaan dan Perlindungan |
| | | 29.42. | Penyelenggaraan Pekan Olah Raga/ Seni ASN | | | 02.2.05. | Pembinaan ASN | 02.2.05.003. | Penegakkan Disiplin, Pemberian Penghargaan dan Perlindungan |
| | | 29.45. | Pendidikan dan Pelatihan / Pengiriman Prajabatan Bagi Calon ASN Daerah | 2 | PROGRAM PENGEMBANGAN SUMBER DAYA MANUSIA | 02.2.02. | Sertifikasi, Kelembagaan, Pengembangan Kompetensi Manajerial dan Fungsional | 02.2.02.007. | Penyelenggaraan Pengembangan Kompetensi Bagi Pimpinan Daerah, Jabatan Pimpinan Tinggi, Jabatan Fungsional, Kepemimpinan, dan Prajabatan |
| 34 | Program Peningkatan Kompetensi Aparatur | 34.16. | Pengadaan Buku Peraturan Kepegawaian | 1 | PROGRAM PENUNJANG URUSAN PEMERINTAHAN | 01.2.03. | Administrasi Umum | 01.2.03.015. | Penyediaan Bahan Bacaan dan Peraturan Perundang-Undangan |
| | | 34.15. | Sosialisasi Peraturan-Peraturan Kepegawaian | | | 01.2.04. | Peningkatan Disiplin dan Kapasitas Sumber Daya Aparatur | 01.2.04.010. | Sosialisasi Peraturan Perundang-Undangan |
| | | 34.08. | Seleksi Pengadaan Aparatur Sipil Negara | 2 | PROGRAM KEPEGAWAIAN DAERAH | 02.2.02. | Administrasi Kepegawaian | 02.2.02.001. | Penyusunan Analisis Kebutuhan, Formasi, dan Pelaksanaan Pengadaan ASN |
| | | 34.09. | Seleksi Pengadaan Pegawai Pemerintah Dengan Perjanjian Kerja (PPPK) | | | 02.2.02. | Administrasi Kepegawaian | 02.2.02.001. | Penyusunan Analisis Kebutuhan, Formasi, dan Pelaksanaan Pengadaan ASN |
| | | 34.10. | Tugas Belajar dan Bantuan Dinas | | | 02.2.03. | Peningkatan Kapasitas ASN | 02.2.03.007. | Pengelolaan Pendidikan Lanjutan ASN |
| | | 34.11. | Seleksi dan Penempatan ASN Untuk Tugas Belajar | | | 02.2.03. | Peningkatan Kapasitas ASN | 02.2.03.007. | Pengelolaan Pendidikan Lanjutan ASN |
| | | 34.12. | Pelaksanaan Ujian Dinas dan Penyusunan Ijazah | | | 02.2.03. | Peningkatan Kapasitas ASN | 02.2.03.007. | Pengelolaan Pendidikan Lanjutan ASN |
| | | 34.17. | Seleksi Jabatan Tinggi Pratama | | | 02.2.04. | Pengembangan Karir ASN | 02.2.04.001. | Pengembangan Karir dan Promosi ASN |
| | | 34.18. | Seleksi Jabatan Administrasi (Administrator, Pengawas dan Pelaksana) | | | 02.2.04. | Pengembangan Karir ASN | 02.2.04.001. | Pengembangan Karir dan Promosi ASN |
| | | 34.01. | Pendidikan dan Pelatihan / Pengiriman Prajabatan Bagi Calon ASN Daerah | 2 | PROGRAM PENGEMBANGAN SUMBER DAYA MANUSIA | 02.2.02. | Sertifikasi, Kelembagaan, Pengembangan Kompetensi Manajerial dan Fungsional | 02.2.02.007. | Penyelenggaraan Pengembangan Kompetensi Bagi Pimpinan Daerah, Jabatan Pimpinan Tinggi, Jabatan Fungsional, Kepemimpinan, dan Prajabatan |
| 35 | Program Pengembangan Sistem Informasi Kepegawaian | 35.04. | Pembangunan / Pengembangan Sistem Pengelolaan Kehadiran Pegawai Secara Elektronik | 2 | PROGRAM KEPEGAWAIAN DAERAH | 02.2.01. | Pengelolaan Data dan Informasi ASN | 02.2.01.003. | Pengelolaan Sistem Informasi Kepegawaian |
| | | 35.01. | Pembangunan / Pengembangan Sistem Informasi Kepegawaian Daerah | | | 02.2.01. | Pengelolaan Data dan Informasi ASN | 02.2.01.003. | Pengelolaan Sistem Informasi Kepegawaian |
| | | 35.03. | Pembangunan Sarana Computer Assisted Test (CAT) | | | 02.2.03. | Peningkatan Kapasitas ASN | 02.2.03.003. | Pengembangan Assessment Center |
| | | 35.04. | Pembangunan / Pengembangan sistem Pengelolaan Kehadiran Pegawai Secara Elektronik | | | 02.2.05. | Pembinaan ASN | 02.2.05.001. | Pembinaan Disiplin ASN |
| 36 | Program Peningkatan Pelayanan Aparatur Pemerintah | 36.01. | Pengelolaan Administrasi Mutasi, Kepangkatan, Berkala, Jwasing dan Pensiun | | | 02.2.02. | Administrasi Kepegawaian | 02.2.02.003. | Penyelesaian Penempatan, Pengangkatan, Mutasi, dan Kepangkatan |
| | | 36.02. | Pengelolaan Administrasi KARPEG, KARIS, KARSU, TASPEN, dan Satya Lencana ASN | | | 02.2.02. | Administrasi Kepegawaian | 02.2.02.003. | Penyelesaian Penempatan, Pengangkatan, Mutasi, dan Kepangkatan |
| | | 36.04. | Pembentukan Koperasi ASN | | | 02.2.03. | Peningkatan Kapasitas ASN | 02.2.03.004. | Fasilitasi Kelembagaan Profesi ASN (Korpri dan Lembaga Profesi ASN Lainnya) |
| | | 36.06. | Pembentukan Koperasi ASN | | | 02.2.03. | Peningkatan Kapasitas ASN | 02.2.03.004. | Fasilitasi Kelembagaan Profesi ASN (Korpri dan Lembaga Profesi ASN Lainnya) |

Kepala Badan Perencanaan, Penelitian dan Pengembangan Daerah Kabupaten Natuna

MOESTOFA ALBAKRY, SE
NIP.19731080 200012 1 003

Ranai, 13 Desember 2021
Kepala Badan Kepegawaian dan Pengembangan Sumber Daya Manusia Kabupaten Natuna

DRS. [illegible]
NIP.19720723 [illegible]

**PEMERINTAH KABUPATEN NATUNA**
**BADAN PERENCANAAN, PENELITIAN DAN PENGEMBANGAN DAERAH**
Jl. Batu Sisir – Bukit Arai Gedung Baru Lt. I dan II
Telp. 0773-31093 Fax. 0773-31554
**R A N A I**

**BERITA ACARA**

**HASIL PEMETAAN PERMENDAGRI NOMOR 90 TAHUN 2019 TENTANG KLASIFIKASI, KODEFIKASI DAN NOMENKLATUR PERENCANAAN PEMBANGUNAN DAN KEUANGAN DAERAH DENGAN RPJMD/RENSTRA PERANGKAT DAERAH TAHUN 2016-2021**

NOMOR : 050.13/BP3D-Set/XII/433/2019

Pada hari Senin tanggal Sembilan sampai dengan hari Jumat tanggal Tiga Belas bulan Desember tahun Dua Ribu Sembilan Belas bertempat di Badan Perencanaan, Penelitian dan Pengembangan Daerah Kabupaten Natuna telah diselesaikan proses Pemetaan Permendagri Nomor 90 Tahun 2019 tentang Klasifikasi, Kodefikasi dan Nomenklatur Perencanaan Pembangunan dan Keuangan Daerah dengan RPJMD/Renstra Perangkat Daerah Tahun 2016-2021, untuk Perencanaan Pembangunan Tahun 2021.

Hasil dari pemetaan ini, sebagaimana tercantum dalam LAMPIRAN Berita Acara ini, dilakukan dengan memperhatikan hal-hal sebagai berikut :

1. Dasar Hukum Pemetaan yakni Peraturan Menteri Dalam Negeri Nomor 70 Tahun 2019 tentang Sistem Informasi Pemerintahan Daerah, Peraturan Menteri Dalam Negeri Nomor 90 Tahun 2019 tentang Klasifikasi, Kodefikasi dan Nomenklatur Perencanaan Pembangunan dan Keuangan Daerah, Peraturan Daerah Kabupaten Natuna Nomor 7 Tahun 2016 tentang Rencana Pembangunan Jangka Menengah Daerah Kabupaten Natuna Tahun 2016-2021, dan Peraturan Bupati Natuna Nomor 61 Tahun 2016 tentang Rencana Strategis (Renstra) Perangkat Daerah Kabupaten Natuna Tahun 2016 - 2021;
2. Hasil Pemetaan ini tidak merubah (mengurangi atau menambah) nomenklatur program, indikator dan target yang terdapat pada RPJMD Kabupaten Natuna Tahun 2016-2021;
3. Hasil Pemetaan ini menjadi bahan acuan dalam Penyusunan RKPD dan KUA-PPAS Tahun 2021;

Demikian berita acara ini dibuat untuk digunakan sebagaimana mestinya.

Ranai, 13 Desember 2019

| | |
|---|---|
| Kepala Badan Perencanaan, Penelitian dan Pengembangan Daerah Kabupaten Natuna | Sekretaris Daerah Kabupaten Natuna |
| MOESTOFA ALBAKRY, SE | WAN SISWANDI, S.Sos, M.Si |
| NIP. 19731030 200012 1 003 | NIP. 19690102 200012 1 003 |

LAMPIRAN : Berita Acara Hasil Pemetaan PERMENDAGRI NO. 90 TAHUN 2019
NOMOR : 000.10/BPKD-BKT/XII/433/2019
TANGGAL : 19 DESEMBER 2019

# HASIL PEMETAAN PERMENDAGRI NO. 90 TAHUN 2019 TENTANG KLASIFIKASI, KODEFIKASI DAN NOMENKLATUR PERENCANAAN PEMBANGUNAN DAN KEUANGAN DAERAH DENGAN RPJMD/RENSTRA PERANGKAT DAERAH TAHUN 2016-2021

NAMA PD : SEKRETARIAT DAERAH

| KODE PROGRAM_19 | NAMA PROGRAM_19 | KODE KEGIATAN | NAMA KEGIATAN_19 | KODE PROGRAM | NAMA PROGRAM_90 | KODE KEGIATAN | NAMA KEGIATAN_90 | KODE SUB KEGIATAN | NAMA SUB KEGIATAN_90 |
|---|---|---|---|---|---|---|---|---|---|
| 1 | Program Pelayanan Administrasi Perkantoran | 01.01. | Penyediaan jasa surat menyurat | 1 | PROGRAM PENUNJANG URUSAN PEMERINTAHAN | 01.2.03. | Administrasi Umum | 01.2.03.001. | Penyediaan Jasa Surat Menyurat |
| | | 01.02. | Penyediaan jasa komunikasi, sumber daya air dan listrik | | | 01.2.03. | Administrasi Umum | 01.2.03.002. | Penyediaan Jasa Komunikasi, Sumber Daya Air dan Listrik |
| | | 01.08. | Penyediaan jasa kebersihan kantor | | | 01.2.03. | Administrasi Umum | 01.2.03.008. | Penyediaan Jasa Kebersihan Kantor |
| | | 01.10. | Penyediaan alat tulis kantor | | | 01.2.03. | Administrasi Umum | 01.2.03.010. | Penyediaan Alat Tulis Kantor |
| | | 01.11. | Penyediaan barang cetakan dan penggandaan | | | 01.2.03. | Administrasi Umum | 01.2.03.011. | Penyediaan Barang Cetakan dan Penggandaan |
| | | 01.12. | Penyediaan komponen instalasi listrik/penerangan bangunan kantor | | | 01.2.03. | Administrasi Umum | 01.2.03.012. | Penyediaan Komponen Instalasi Listrik/Penerangan Bangunan Kantor |
| | | 01.13. | Penyediaan peralatan dan perlengkapan kantor | | | 01.2.03. | Administrasi Umum | 01.2.03.013. | Penyediaan Peralatan dan Perlengkapan Kantor |
| | | 01.15. | Penyediaan bahan bacaan dan peraturan perundang-undangan | | | 01.2.03. | Administrasi Umum | 01.2.03.015. | Penyediaan Bahan Bacaan dan Peraturan Perundang-Undangan |
| | | 01.17. | Penyediaan makanan dan minuman | | | 01.2.03. | Administrasi Umum | 01.2.03.017. | Penyediaan Makanan dan Minuman |
| | | 01.18. | Rapat-rapat koordinasi dan konsultasi keluar daerah | | | 01.2.03. | Administrasi Umum | 01.2.03.018. | Rapat-Rapat Koordinasi dan Konsultasi Ke Luar Daerah |
| | | 01.19. | Penyediaan jasa tenaga pendukung administrasi/teknis | | | 01.2.02. | Administrasi Keuangan | 01.2.02.007. | Penyediaan Jasa Administrasi Keuangan |
| | | 01.19. | Penyediaan jasa tenaga pendukung administrasi/teknis | | | 01.2.02. | Administrasi Keuangan | 01.2.02.001. | Penyediaan Gaji dan Tunjangan ASN |
| | | 01.25. | Koordinasi dan konsultasi luar daerah bidang pemerintahan | | | 01.2.03. | Administrasi Umum | 01.2.03.018. | Rapat-Rapat Koordinasi dan Konsultasi Ke Luar Daerah |
| | | 01.26. | Koordinasi dan konsultasi luar daerah bidang ekonomi dan pembangunan | | | 01.2.03. | Administrasi Umum | 01.2.03.018. | Rapat-Rapat Koordinasi dan Konsultasi Ke Luar Daerah |
| | | 01.27. | Koordinasi dan konsultasi luar daerah bidang administrasi | | | 01.2.03. | Administrasi Umum | 01.2.03.018. | Rapat-Rapat Koordinasi dan Konsultasi Ke Luar Daerah |
| | | 01.30. | Rapat-rapat koordinasi dalam daerah | 4 | PROGRAM ADMINISTRASI UMUM | 04.2.01. | Pelaksanaan Administrasi Umum | 04.2.01.001. | Fasilitasi Tata Usaha Pimpinan, Staf Ahli dan Kepegawaian |
| | | 01.33. | Koordinasi dan kunjungan kerja pejabat tinggi | | | 04.2.01. | Pelaksanaan Administrasi Umum | 04.2.01.001. | Fasilitasi Tata Usaha Pimpinan, Staf Ahli dan Kepegawaian |
| | | 01.43. | Penyediaan jasa akomodasi tamu | | | 04.2.01. | Pelaksanaan Administrasi Umum | 04.2.01.003. | Pengelolaan Rumah Tangga |
| | | 01.50. | Penyediaan jasa protokol | | | 04.2.03. | Protokol dan Komunikasi Pimpinan | 04.2.03.001. | Fasilitasi Keprotokolan |
| | | 01.52. | Penyediaan jasa kehumasan | | | 04.2.03. | Protokol dan Komunikasi Pimpinan | 04.2.03.002. | Fasilitasi Komunikasi Pimpinan |
| | | 01.53. | Penyediaan jasa dokumentasi dan publikasi | | | 04.2.03. | Protokol dan Komunikasi Pimpinan | 04.2.03.003. | Pendokumentasian Tugas Pimpinan |
| | | 01.57. | Pelayanan Pengelolaan Informasi dan Dokumentasi | | | 04.2.03. | Protokol dan Komunikasi Pimpinan | 04.2.03.003. | Pendokumentasian Tugas Pimpinan |
| 2 | Program Peningkatan Sarana dan Prasarana Aparatur | 02.40. | Pembangunan konstruksi sarana penunjang perkantoran | 4 | PROGRAM PENINGKATAN PRASARANA, SARANA DAN UTILITAS UMUM (PSU) | 04.2.01. | Urusan Penyelenggaraan PSU Perumahan | 04.2.01.003. | Penyediaan Prasarana, Sarana, dan Utilitas Umum di Perumahan Untuk Menunjang Fungsi Hunian |
| | | 02.05. | Pengadaan kendaraan dinas/operasional | 1 | PROGRAM PENUNJANG URUSAN PEMERINTAHAN | 01.2.03. | Administrasi Umum | 01.2.03.010. | Pengadaan Kendaraan Dinas/Operasional |
| | | 02.08. | Pengadaan peralatan rumah jabatan/dinas | | | 01.2.03. | Administrasi Umum | 01.2.03.023. | Pengadaan Peralatan Rumah Jabatan/Dinas |
| | | 02.22. | Pemeliharaan rutin/berkala gedung kantor | | | 01.2.03. | Administrasi Umum | 01.2.03.028. | Pemeliharaan Rutin/Berkala Gedung Kantor |
| | | 02.23. | Pemeliharaan rutin/berkala alat-alat angkutan | | | 01.2.03. | Administrasi Umum | 01.2.03.030. | Pemeliharaan Rutin/Berkala Kendaraan Dinas/Operasional |
| | | 02.24. | Pemeliharaan rutin/berkala kendaraan dinas/operasional | | | 01.2.03. | Administrasi Umum | 01.2.03.030. | Pemeliharaan Rutin/Berkala Kendaraan Dinas/Operasional |
| | | 02.25. | Pemeliharaan rutin/berkala perlengkapan rumah jabatan/dinas | | | 01.2.03. | Administrasi Umum | 01.2.03.031. | Pemeliharaan Rutin/Berkala Perlengkapan Rumah Jabatan/Dinas |
| | | 02.26. | Pemeliharaan rutin/berkala peralatan dan perlengkapan kantor | | | 01.2.03. | Administrasi Umum | 01.2.03.032. | Pemeliharaan Rutin/Berkala Perlengkapan Gedung Kantor |
| | | 02.28. | Pemeliharaan rutin/berkala peralatan gedung kantor | | | 01.2.03. | Administrasi Umum | 01.2.03.034. | Pemeliharaan Rutin/Berkala Peralatan Gedung Kantor |
| | | 02.42. | Rehabilitasi sedang/berat gedung kantor | | | 01.2.03. | Administrasi Umum | 01.2.03.038. | Rehabilitasi Sedang/Berat Rumah Gedung Kantor |
| | | 02.56. | Penyediaan Kantor Penghubung Pemerintah Daerah | 1 | PROGRAM PEMERINTAHAN DAN KESEJAHTERAAN RAKYAT | 02.2.04. | Fasilitasi Kerjasama Daerah | 02.2.04.001. | Fasilitasi Kerja Sama Dalam Negeri |
| | | 02.56. | Penyediaan Kantor Penghubung Pemerintah Daerah | | | 02.2.04. | Fasilitasi Kerjasama Daerah | 02.2.04.002. | Fasilitasi Kerja Sama Luar Negeri |
| | | 02.56. | Penyediaan Kantor Penghubung Pemerintah Daerah | | | 02.2.04. | Fasilitasi Kerjasama Daerah | 02.2.04.003. | Evaluasi Pelaksanaan Kerja Sama |
| | | 02.16. | Penyediaan gedung/gedung kantor | 4 | PROGRAM ADMINISTRASI UMUM | 04.2.01. | Pelaksanaan Administrasi Umum | 04.2.01.003. | Pengelolaan Rumah Tangga |
| | | 02.15. | Penyediaan rumah jabatan/dinas | | | 04.2.01. | Pelaksanaan Administrasi Umum | 04.2.01.003. | Pengelolaan Rumah Tangga |
| | | 02.51. | Pemeliharaan rutin/berkala alat komunikasi | | | 04.2.03. | Protokol dan Komunikasi Pimpinan | 04.2.03.002. | Fasilitasi Komunikasi Pimpinan |
| | | 02.56. | Penyediaan Kantor Penghubung Pemerintah Daerah | 2 | PROGRAM PELAYANAN PENGHUBUNG | 02.2.01. | Pelaksanaan Pelayanan Penghubung Kabupaten/Kota | 02.2.01.001. | Peningkatan Kualitas Pelayanan Publik Bagi Aparatur dan Masyarakat |

| KODE PROGRAM_13 | NAMA PROGRAM_13 | KODE KEGIATAN | NAMA KEGIATAN_13 | KODE PROGRAM | NAMA PROGRAM_90 | KODE KEGIATAN | NAMA KEGIATAN_90 | KODE SUB KEGIATAN | NAMA SUB KEGIATAN_90 |
|---|---|---|---|---|---|---|---|---|---|
| 3 | Program Peningkatan Disiplin Aparatur | 03.03. | Pengadaan pakaian dinas beserta kelengkapannya | 1 | PROGRAM PENUNJANG URUSAN PEMERINTAHAN | 01.2.04. | Peningkatan Disiplin dan Kapasitas Sumber Daya Aparatur | 01.2.04.002. | Pengadaan Pakaian Dinas Beserta Perlengkapannya |
| | | 03.05. | Pengadaan pakaian khusus hari-hari tertentu | | | 01.2.04. | Peningkatan Disiplin dan Kapasitas Sumber Daya Aparatur | 01.2.04.005. | Pengadaan Pakaian Khusus Hari-Hari Tertentu |
| 5 | Program Peningkatan Kapasitas Sumber Daya Aparatur | 05.01 | Pengadaan jasa pemeliharaan kesehatan aparatur | | | 01.2.03. | Administrasi Umum | 01.2.03.006. | Penyediaan Jasa Jaminan Pemeliharaan Kesehatan PNS |
| | | 05.04. | Kursus dan peningkatan keterampilan aparatur | | | 01.2.04. | Peningkatan Disiplin dan Kapasitas Sumber Daya Aparatur | 01.2.04.009. | Pendidikan dan Pelatihan Formal |
| 7 | Program Pembinaan Keagamaan | 07.03. | Pembinaan LPTQ Kabupaten | 1 | PROGRAM PEMERINTAHAN DAN KESEJAHTERAAN RAKYAT | 02.2.02. | Evaluasi Pelaksanaan Kebijakan Kesejahteraan Rakyat | 02.2.02.001. | Fasilitasi Pengelolaan Bina Mental Spiritual |
| | | 07.15. | Pembinaan Sosial Keagamaan | | | 02.2.02. | Evaluasi Pelaksanaan Kebijakan Kesejahteraan Rakyat | 02.2.02.001. | Fasilitasi Pengelolaan Bina Mental Spiritual |
| | | 07.04. | Pengiriman Peserta MTQ/STQ | | | 02.2.02. | Evaluasi Pelaksanaan Kebijakan Kesejahteraan Rakyat | 02.2.02.001. | Fasilitasi Pengelolaan Bina Mental Spiritual |
| | | 07.02. | Penyelenggaraan MTQ/STQ | | | 02.2.02. | Evaluasi Pelaksanaan Kebijakan Kesejahteraan Rakyat | 02.2.02.001. | Fasilitasi Pengelolaan Bina Mental Spiritual |
| | | 07.01. | Kegiatan manasik haji, pemberangkatan dan pemulangan jemaah haji | | | 02.2.02. | Evaluasi Pelaksanaan Kebijakan Kesejahteraan Rakyat | 02.2.02.001. | Fasilitasi Pengelolaan Bina Mental Spiritual |
| | | 07.01. | Kegiatan manasik haji, pemberangkatan dan pemulangan jemaah haji | | | 02.2.02. | Evaluasi Pelaksanaan Kebijakan Kesejahteraan Rakyat | 02.2.02.001. | Fasilitasi Pengelolaan Bina Mental Spiritual |
| | | 07.21. | Sosialisasi Peserta Umroh | | | 02.2.02. | Evaluasi Pelaksanaan Kebijakan Kesejahteraan Rakyat | 02.2.02.001. | Fasilitasi Pengelolaan Bina Mental Spiritual |
| | | 07.11. | Penguatan Lembaga Sosial Keagamaan | | | 02.2.02. | Evaluasi Pelaksanaan Kebijakan Kesejahteraan Rakyat | 02.2.02.001. | Fasilitasi Pengelolaan Bina Mental Spiritual |
| | | 07.11. | Pembinaan Kegiatan Sosial Kemasyarakatan | | | 02.2.02. | Evaluasi Pelaksanaan Kebijakan Kesejahteraan Rakyat | 02.2.02.002. | Evaluasi, Pelaksanaan Kebijakan dan Capaian Kinerja Terkait Kesejahteraan Sosial |
| | | 07.12. | Pembinaan dan Penguatan Fasilitas Umum dan Kemasyarakatan | | | 02.2.02. | Evaluasi Pelaksanaan Kebijakan Kesejahteraan Rakyat | 02.2.02.003. | Evaluasi, Pelaksanaan Kebijakan dan Capaian Kinerja Terkait Kesejahteraan Masyarakat |
| 16 | Program Peningkatan pelayanan Kedinasan Kepala Daerah/Wakil Kepala Daerah | 16.13. | Peningkatan Operasional Tekna Perangkat Daerah | 4 | PROGRAM ADMINISTRASI UMUM | 04.2.01. | Pelaksanaan Administrasi Umum | 04.2.01.001. | Fasilitasi Tata Usaha Pimpinan, Staf Ahli dan Kepegawaian |
| | | 16.11. | Rapat Koordinasi Kebijakan Pemerintah Daerah | | | 04.2.01. | Pelaksanaan Administrasi Umum | 04.2.01.001. | Fasilitasi Tata Usaha Pimpinan, Staf Ahli dan Kepegawaian |
| | | 16.05. | Kunjungan kerja/inspeksi kepala daerah/wakil kepala daerah | | | 04.2.01. | Pelaksanaan Administrasi Umum | 04.2.01.001. | Fasilitasi Tata Usaha Pimpinan, Staf Ahli dan Kepegawaian |
| 26 | Program Penataan Peraturan Perundang-Undangan | 26.06. | Fasilitasi Penyusunan Produk Hukum Daerah | 2 | PROGRAM PEMERINTAHAN DAN KESEJAHTERAAN RAKYAT | 02.2.03. | Koordinasi Penyusunan Kebijakan Daerah | 02.2.03.001. | Fasilitasi Penyusunan Produk Hukum Daerah |
| | | 26.01. | Koordinasi kerjasama permasalahan peraturan perundang-undangan | | | 02.2.03. | Koordinasi Penyusunan Kebijakan Daerah | 02.2.03.001. | Fasilitasi Penyusunan Produk Hukum Daerah |
| | | 26.09. | Pengawal dan Pengarsip Pemerintah dan Pembangunan Daerah ( TPID ) | | | 02.2.03. | Koordinasi Penyusunan Kebijakan Daerah | 02.2.03.002. | Fasilitasi Bantuan Hukum |
| | | 26.07. | Sistem Jaringan Dokumentasi dan Informasi Hukum (JDIH) | | | 02.2.03. | Koordinasi Penyusunan Kebijakan Daerah | 02.2.03.003. | Pendokumentasian Produk Hukum dan Pengelolaan Informasi Hukum |
| 27 | Program Penataan Daerah Otonomi Baru | 27.08. | Fasilitas dan koordinasi penegasan batas wilayah | 3 | PROGRAM PEMERINTAHAN DAN KESEJAHTERAAN RAKYAT | 02.2.01. | Administrasi Tata Pemerintahan | 02.2.01.002. | Pengelolaan Administrasi Kewilayahan |
| | | 27.09. | penyusunan kajian teknis Penataan Pemekaran Wilayah | | | 02.2.01. | Administrasi Tata Pemerintahan | 02.2.01.002. | Pengelolaan Administrasi Kewilayahan |
| | | 27.05. | Fasilitasi pemekaran wilayah | | | 02.2.01. | Administrasi Tata Pemerintahan | 02.2.01.002. | Pengelolaan Administrasi Kewilayahan |
| | | 27.01. | Fasilitasi penyusunan data dan informasi pendukung proses pemekaran daerah | | | 02.2.01. | Administrasi Tata Pemerintahan | 02.2.01.002. | Pengelolaan Administrasi Kewilayahan |
| 30 | Program peningkatan pembinaan penyelenggaraan pemerintah, penataan dan pengembangan wilayah | 30.22 | Rakor Camat dan Lurah Se-Kabupaten Natuna | 3 | PROGRAM PEMERINTAHAN DAN KESEJAHTERAAN RAKYAT | 02.2.01. | Administrasi Tata Pemerintahan | 02.2.01.001. | Penataan Administrasi Pemerintahan |
| | | 30.23. | Fasilitasi Penyelenggaraan Kerja Sama | | | 02.2.01. | Administrasi Tata Pemerintahan | 02.2.01.001. | Penataan Administrasi Pemerintahan |
| | | 30.12. | Monitoring dan evaluasi penerapan pelayanan administrasi terpadu kecamatan (PATEN) | | | 02.2.01. | Administrasi Tata Pemerintahan | 02.2.01.001. | Penataan Administrasi Pemerintahan |
| | | 30.11. | Penerapan pelayanan administrasi terpadu kecamatan (PATEN) | | | 02.2.01. | Administrasi Tata Pemerintahan | 02.2.01.001. | Penataan Administrasi Pemerintahan |
| | | 30.19. | Pembakuan nama rupa bumi | | | 02.2.01. | Administrasi Tata Pemerintahan | 02.2.01.002. | Pengelolaan Administrasi Kewilayahan |
| | | 30.02. | Penghitungan dan penetapan luas batas wilayah | | | 02.2.01. | Administrasi Tata Pemerintahan | 02.2.01.002. | Pengelolaan Administrasi Kewilayahan |
| | | 30.11. | Rapat Koordinasi Unsur FORKOPIMDA | | | 02.2.01. | Administrasi Tata Pemerintahan | 02.2.01.003. | Fasilitasi Pelaksanaan Otonomi Daerah |
| 31 | Program Penelitian dan Pengubahan Hukum | 31.05. | Sosialisasi Peraturan Perundang- Undangan | 1 | PROGRAM PENUNJANG URUSAN PEMERINTAHAN | 01.2.04. | Peningkatan Disiplin dan Kapasitas Sumber Daya Aparatur | 01.2.04.010. | Sosialisasi Peraturan Perundang-Undangan |
| | | 31.03. | Monitoring Pelaksanaan Perda dan Produk Hukum Daerah | 2 | PROGRAM PEMERINTAHAN DAN KESEJAHTERAAN RAKYAT | 02.2.03. | Koordinasi Penyusunan Kebijakan Daerah | 02.2.03.001. | Fasilitasi Penyusunan Produk Hukum Daerah |
| | | 31.04. | Rapat Koordinasi dan Fasilitas BINHAM | | | 02.2.03. | Koordinasi Penyusunan Kebijakan Daerah | 02.2.03.002. | Fasilitasi Bantuan Hukum |
| | | 31.01. | Penyuluhan Hukum | | | 02.2.03. | Koordinasi Penyusunan Kebijakan Daerah | 02.2.03.002. | Fasilitasi Bantuan Hukum |
| | | 31.07. | Litigasi dan Non Litigasi | | | 02.2.03. | Koordinasi Penyusunan Kebijakan Daerah | 02.2.03.002. | Fasilitasi Bantuan Hukum |
| 38 | Program Peningkatan Kapasitas Aparatur Pemerintah Daerah | 38.12. | Sosialisasi Peraturan-Peraturan Kepegawaian | 1 | PROGRAM PENUNJANG URUSAN PEMERINTAHAN | 01.2.04. | Peningkatan Disiplin dan Kapasitas Sumber Daya Aparatur | 01.2.04.010. | Sosialisasi Peraturan Perundang-Undangan |
| | | 38.18. | Bimbingan Teknis Penyusunan Peraturan Perundang-Undangan | | | 01.2.04. | Peningkatan Disiplin dan Kapasitas Sumber Daya Aparatur | 01.2.04.011. | Bimbingan Teknis Implementasi Peraturan Perundang-Undangan |
| | | 38.13. | Bimbingan Teknis dan Ujian Sertifikasi Pengadaan Barang /Jasa Pemerintah | | | 01.2.04. | Peningkatan Disiplin dan Kapasitas Sumber Daya Aparatur | 01.2.04.011. | Bimbingan Teknis Implementasi Peraturan Perundang-Undangan |

| KODE PROGRAM_13 | NAMA PROGRAM_13 | KODE KEGIATAN | NAMA KEGIATAN_13 | KODE PROGRAM | NAMA PROGRAM_90 | KODE KEGIATAN | NAMA KEGIATAN_90 | KODE SUB KEGIATAN | NAMA SUB KEGIATAN_90 |
|---|---|---|---|---|---|---|---|---|---|
| | | 18.14. | Bimbingan Teknis Evaluasi Jasa Konsultasi dan Jasa Lainnya | | | 01.2.04. | Peningkatan Disiplin dan Kapasitas Sumber Daya Aparatur | 01.2.04.011. | Bimbingan Teknis Implementasi Peraturan Perundang-Undangan |
| | | 18.15. | Bimbingan Teknis Penyusunan Harga Perkiraan Sendiri ( HPS ) | | | 01.2.04. | Peningkatan Disiplin dan Kapasitas Sumber Daya Aparatur | 01.2.04.011. | Bimbingan Teknis Implementasi Peraturan Perundang-Undangan |
| | | 18.16. | Bimbingan Teknis Pejabat Pembuat Komitmen ( PPK ) | | | 01.2.04. | Peningkatan Disiplin dan Kapasitas Sumber Daya Aparatur | 01.2.04.011. | Bimbingan Teknis Implementasi Peraturan Perundang-Undangan |
| | | 18.17. | Bimbingan Teknis Pejabat Pelaksana Kegiatan ( PPTK ) | | | 01.2.04. | Peningkatan Disiplin dan Kapasitas Sumber Daya Aparatur | 01.2.04.011. | Bimbingan Teknis Implementasi Peraturan Perundang-Undangan |
| | | 18.07. | Peningkatan Kapasitas Camat dan Lurah Se- Kabupaten Kutaitu | 2 | PROGRAM PEMERINTAHAN DAN KESEJAHTERAAN RAKYAT | 02.2.01. | Administrasi Tata Pemerintahan | 02.2.01.001. | Penataan Administrasi Pemerintahan |
| | | 18.09. | Penilaian Camat dan Lurah Terbaik | | | 02.2.01. | Administrasi Tata Pemerintahan | 02.2.01.001. | Penataan Administrasi Pemerintahan |
| | | 18.06. | Bimbingan Teknis Penyusunan Data Monografi Kecamatan dan Kelurahan | | | 02.2.01. | Administrasi Tata Pemerintahan | 02.2.01.002. | Pengelolaan Administrasi Kewilayahan |
| | | 18.02. | Bimbingan Teknis Penyusunan LAKIP | 4 | PROGRAM ADMINISTRASI UMUM | 04.2.02. | Penataan Organisasi | 04.2.02.001. | Pengelolaan Kelembagaan dan Analisis Jabatan |
| | | 18.03. | Bimbingan Teknis Penyusunan ANJAB dan ABK | | | 04.2.02. | Penataan Organisasi | 04.2.02.001. | Pengelolaan Kelembagaan dan Analisis Jabatan |
| | | 18.04. | Sosialisasi Implementasi Tunjangan Kinerja Berbasis E-Kinerja | | | 04.2.02. | Penataan Organisasi | 04.2.02.001. | Pengelolaan Kelembagaan dan Analisis Jabatan |
| | | 18.11. | Sosialisasi Kompetensi Inovasi Pelayanan Publik | | | 04.2.02. | Penataan Organisasi | 04.2.02.002. | Fasilitasi Pelayanan Publik dan Tata Laksana |
| | | 18.01. | Sosialisasi Tata Naskah Dinas | | | 04.2.02. | Penataan Organisasi | 04.2.02.002. | Fasilitasi Pelayanan Publik dan Tata Laksana |
| 39 | Program Pelaporan dan Kinerja Pemerintah Daerah | 39.05. | Laporan Memori Akhir Masa Jabatan Bupati 2016- 2021 | 2 | PROGRAM PEMERINTAHAN DAN KESEJAHTERAAN RAKYAT | 02.2.01. | Administrasi Tata Pemerintahan | 02.2.01.001. | Penataan Administrasi Pemerintahan |
| | | 39.04. | Laporan Penyelenggaraan Pemerintah Daerah ( LPPD ) | | | 02.2.01. | Administrasi Tata Pemerintahan | 02.2.01.001. | Penataan Administrasi Pemerintahan |
| | | 39.01. | Penyusunan LAKIP | 4 | PROGRAM ADMINISTRASI UMUM | 04.2.02. | Penataan Organisasi | 04.2.02.003. | Peningkatan Kinerja dan Reformasi Birokrasi |
| | | 39.03. | Penyusunan Indikator Kinerja Utama (IKU) | | | 04.2.02. | Penataan Organisasi | 04.2.02.003. | Peningkatan Kinerja dan Reformasi Birokrasi |
| 40 | Program Penataan Kelembagaan Perangkat Daerah | 40.01. | Evaluasi Kelembagaan Organisasi Perangkat Daerah | 4 | PROGRAM ADMINISTRASI UMUM | 04.2.02. | Penataan Organisasi | 04.2.02.001. | Pengelolaan Kelembagaan dan Analisis Jabatan |
| | | 40.02. | Penyusunan Uraian Tugas di Setiap SKPD | | | 04.2.02. | Penataan Organisasi | 04.2.02.001. | Pengelolaan Kelembagaan dan Analisis Jabatan |
| | | 40.03. | Penyempurnaan Tugas Pokok dan Fungsi Pada SKPD | | | 04.2.02. | Penataan Organisasi | 04.2.02.001. | Pengelolaan Kelembagaan dan Analisis Jabatan |
| | | 40.04. | Evaluasi ANJAB dan ABK | | | 04.2.02. | Penataan Organisasi | 04.2.02.001. | Pengelolaan Kelembagaan dan Analisis Jabatan |
| | | 40.10. | Penyusunan Kamus Jabatan Fungsional Tertentu (JFT) | | | 04.2.02. | Penataan Organisasi | 04.2.02.001. | Pengelolaan Kelembagaan dan Analisis Jabatan |
| | | 40.05. | Penyusunan Laporan Analisis Kesenjangan Profil Pegawai Dengan Jabatan | | | 04.2.02. | Penataan Organisasi | 04.2.02.001. | Pengelolaan Kelembagaan dan Analisis Jabatan |
| | | 40.06. | Penyusunan Standar Kompetensi Jabatan | | | 04.2.02. | Penataan Organisasi | 04.2.02.001. | Pengelolaan Kelembagaan dan Analisis Jabatan |
| | | 40.07. | Penyusunan dan Penghitungan Nilai Jabatan atau Kelas Jabatan | | | 04.2.02. | Penataan Organisasi | 04.2.02.001. | Pengelolaan Kelembagaan dan Analisis Jabatan |
| | | 40.08. | Penyusunan Tunjangan Kinerja Aparatur Sipil Negara | | | 04.2.02. | Penataan Organisasi | 04.2.02.001. | Pengelolaan Kelembagaan dan Analisis Jabatan |
| | | 40.12. | Analisa Kebutuhan Jabatan Fungsional Tertentu | | | 04.2.02. | Penataan Organisasi | 04.2.02.001. | Pengelolaan Kelembagaan dan Analisis Jabatan |
| | | 40.13. | Penyusunan Peta Jabatan | | | 04.2.02. | Penataan Organisasi | 04.2.02.001. | Pengelolaan Kelembagaan dan Analisis Jabatan |
| | | 40.11. | Penyusunan Road Map Reformasi Birokrasi | | | 04.2.02. | Penataan Organisasi | 04.2.02.003. | Peningkatan Kinerja dan Reformasi Birokrasi |
| | | 40.09. | Evaluasi Pelaksanaan E-Kinerja | | | 04.2.02. | Penataan Organisasi | 04.2.02.003. | Peningkatan Kinerja dan Reformasi Birokrasi |
| 41 | Program Peningkatan Kualitas Pelayanan Publik | 41.03. | Evaluasi Pelaksanaan SPM | 2 | PROGRAM PEMERINTAHAN DAN KESEJAHTERAAN RAKYAT | 02.2.01. | Administrasi Tata Pemerintahan | 02.2.01.001. | Penataan Administrasi Pemerintahan |
| | | 41.08. | Survey Kepuasan Masyarakat | 4 | PROGRAM ADMINISTRASI UMUM | 04.2.02. | Penataan Organisasi | 04.2.02.002. | Fasilitasi Pelayanan Publik dan Tata Laksana |
| | | 41.01. | Kompetisi Inovasi Pelayanan Publik | | | 04.2.02. | Penataan Organisasi | 04.2.02.002. | Fasilitasi Pelayanan Publik dan Tata Laksana |
| | | 41.02. | Penyusunan Standar Pelayanan | | | 04.2.02. | Penataan Organisasi | 04.2.02.002. | Fasilitasi Pelayanan Publik dan Tata Laksana |
| | | 41.06. | Penyusunan Standar Satuan Harga | | | 04.2.02. | Penataan Organisasi | 04.2.02.002. | Fasilitasi Pelayanan Publik dan Tata Laksana |
| | | 41.04. | Fasilitasi Penyusunan SOP | | | 04.2.02. | Penataan Organisasi | 04.2.02.002. | Fasilitasi Pelayanan Publik dan Tata Laksana |
| | | 41.05. | Evaluasi SOP | | | 04.2.02. | Penataan Organisasi | 04.2.02.002. | Fasilitasi Pelayanan Publik dan Tata Laksana |
| | | 41.07. | Penyusunan Analisis Standar Belanja | | | 04.2.02. | Penataan Organisasi | 04.2.02.002. | Fasilitasi Pelayanan Publik dan Tata Laksana |
| 46 | Program Pengembangan dan Pembinaan BUMD | 46.01. | Pengembangan BUMD | 3 | PROGRAM PEREKONOMIAN DAN PEMBANGUNAN | 03.2.01. | Evaluasi Pelaksanaan Kebijakan Perekonomian | 03.2.01.001. | Koordinasi, Sinkronisasi dan Evaluasi Kebijakan Pengelolaan BUMD dan BLUD |
| | | 46.02. | Pengawasan BUMD | | | 03.2.01. | Evaluasi Pelaksanaan Kebijakan Perekonomian | 03.2.01.001. | Koordinasi, Sinkronisasi dan Evaluasi Kebijakan Pengelolaan BUMD dan BLUD |
| | | 46.03. | Fasilitasi Pembinaan BUMD | | | 03.2.01. | Evaluasi Pelaksanaan Kebijakan Perekonomian | 03.2.01.001. | Koordinasi, Sinkronisasi dan Evaluasi Kebijakan Pengelolaan BUMD dan BLUD |
| 47 | Program Pengendalian Perekonomian | 47.02. | Monitoring Ketersediaan dan Stabilitas Harga Kebutuhan Bahan Pokok Masyarakat | 3 | PROGRAM PEREKONOMIAN DAN PEMBANGUNAN | 03.2.01. | Evaluasi Pelaksanaan Kebijakan Perekonomian | 03.2.01.002. | Pengendalian dan Distribusi Perekonomian |
| | | 47.03. | Pengendalian Inflasi Daerah | | | 03.2.01. | Evaluasi Pelaksanaan Kebijakan Perekonomian | 03.2.01.002. | Pengendalian dan Distribusi Perekonomian |
| 48 | Program Pengembangan Ekonomi Daerah | 48.05. | Fasilitasi Pendampingan Program CSR BUMN dan BUMD | 3 | PROGRAM PEREKONOMIAN DAN PEMBANGUNAN | 03.2.01. | Evaluasi Pelaksanaan Kebijakan Perekonomian | 03.2.01.001. | Koordinasi, Sinkronisasi dan Evaluasi Kebijakan Pengelolaan BUMD dan BLUD |
| | | 48.01. | Fasilitasi Pengembangan Potensi Perekonomian Daerah | | | 03.2.01. | Evaluasi Pelaksanaan Kebijakan Perekonomian | 03.2.01.003. | Perencanaan dan Pengawasan Ekonomi Mikro Kecil |
| | | 48.02. | Fasilitasi Bagi Industri Kecil dan Menengah Terhadap Pemanfaatan Sumber Daya Alam | | | 03.2.01. | Evaluasi Pelaksanaan Kebijakan Perekonomian | 03.2.01.003. | Perencanaan dan Pengawasan Ekonomi Mikro Kecil |
| | | 48.03. | Pendataan produksi Unggulan Daerah | | | 03.2.01. | Evaluasi Pelaksanaan Kebijakan Perekonomian | 03.2.01.003. | Perencanaan dan Pengawasan Ekonomi Mikro Kecil |

| KODE PROGRAM_13 | NAMA PROGRAM_13 | KODE KEGIATAN | NAMA KEGIATAN_13 | KODE PROGRAM | NAMA PROGRAM_90 | KODE KEGIATAN | NAMA KEGIATAN_90 | KODE SUB KEGIATAN | NAMA SUB KEGIATAN_90 |
|---|---|---|---|---|---|---|---|---|---|
| | | 48.04. | Pengembangan dan Pembinaan Lembaga Keuangan Mikro | | | 03.2.01. | Evaluasi Pelaksanaan Kebijakan Perekonomian | 05.2.01.003. | Perencanaan dan Pengawasan Ekonomi Mikro Kecil |
| 51 | Program Percepatan Pembangunan | 51.03. | Fasilitasi dan Koordinasi Penyusunan Rencana Kerja Tahunan | 2 | PROGRAM PENUNJANG URUSAN PEMERINTAHAN | 05.2.01. | Perencanaan dan Evaluasi Kinerja Perangkat Daerah | 05.2.01.001. | Penyusunan Renstra dan Renja Perangkat Daerah |
| | | 51.04. | Koordinasi dan Evaluasi Pelaksanaan Kegiatan Pembangunan di Kabupaten Natuna | 3 | PROGRAM PEREKONOMIAN DAN PEMBANGUNAN | 03.2.02. | Administrasi Pembangunan | 05.2.02.002. | Pengendalian dan Evaluasi Program Pembangunan |
| | | 51.09. | Fasilitasi dan koordinasi dana alokasi khusus (DAK) | | | 03.2.02. | Administrasi Pembangunan | 05.2.02.002. | Pengendalian dan Evaluasi Program Pembangunan |
| | | 51.05. | Pelaksanaan Tim Evaluasi dan Pengawasan Realisasi Anggaran ( TEPRA ) | | | 03.2.02. | Administrasi Pembangunan | 05.2.02.003. | Pengelolaan Evaluasi dan Pelaporan Pelaksanaan Pembangunan |
| | | 51.07. | Pengadaan Unit Layanan Pengadaan (ULP) | | | 03.2.03. | Pengadaan Barang dan Jasa | 05.2.03.001. | Pengelolaan Pengadaan Barang dan Jasa |
| | | 51.06. | Pengembangan Sistem Layanan Secara Elektronik | | | 03.2.03. | Pengadaan Barang dan Jasa | 05.2.03.002. | Pengelolaan Layanan Pengadaan Secara Elektronik |
| | | 51.02. | Penerapan E-procurement ( Pelelangan Secara Elektronik ) | | | 03.2.03. | Pengadaan Barang dan Jasa | 05.2.03.002. | Pengelolaan Layanan Pengadaan Secara Elektronik |
| | | 51.08. | Fasilitasi dan Koordinasi Peningkatan Sumber Daya Manusia Pengadaan Barang dan Jasa | | | 03.2.03. | Pengadaan Barang dan Jasa | 05.2.03.003. | Pembinaan dan Advokasi Pengadaan Barang dan Jasa |
| 58 | Program Pembinaan dan Pengawasan Hulu Migas | 58.04. | Verifikasi Realisasi Lifting Migas dan DBH SDA Migas | 3 | PROGRAM PEREKONOMIAN DAN PEMBANGUNAN | 03.2.04. | Pemantauan Kebijakan Terkait Sumber Daya Alam | 03.2.04.003. | Koordinasi, Sinkronisasi dan Evaluasi Kebijakan Energi dan Air |
| | | 58.01. | Optimalisasi Program CSR Hulu Migas | | | 03.2.04. | Pemantauan Kebijakan Terkait Sumber Daya Alam | 03.2.04.003. | Koordinasi, Sinkronisasi dan Evaluasi Kebijakan Energi dan Air |
| | | 58.02. | Monitoring dan Evaluasi Perkembangan Lifting dan DBH Migas | | | 03.2.04. | Pemantauan Kebijakan Terkait Sumber Daya Alam | 03.2.04.003. | Koordinasi, Sinkronisasi dan Evaluasi Kebijakan Energi dan Air |
| | | 58.03. | Verifikasi dan Identifikasi Penerimaan SDA Migas | | | 03.2.04. | Pemantauan Kebijakan Terkait Sumber Daya Alam | 03.2.04.003. | Koordinasi, Sinkronisasi dan Evaluasi Kebijakan Energi dan Air |
| 59 | Program Pembinaan dan Pengawasan Hilir Migas | 59.01. | Monitoring dan Evaluasi Ketersediaan BBM dan LPG | 3 | PROGRAM PEREKONOMIAN DAN PEMBANGUNAN | 03.2.04. | Pemantauan Kebijakan Terkait Sumber Daya Alam | 03.2.04.003. | Koordinasi, Sinkronisasi dan Evaluasi Kebijakan Energi dan Air |
| | | 59.02. | Penyusunan Ranperda Tata Niaga BBM | | | 03.2.04. | Pemantauan Kebijakan Terkait Sumber Daya Alam | 03.2.04.003. | Koordinasi, Sinkronisasi dan Evaluasi Kebijakan Energi dan Air |
| | | 59.03. | Sosialisasi Peraturan Perundang - Undangan Migas | | | 03.2.04. | Pemantauan Kebijakan Terkait Sumber Daya Alam | 03.2.04.003. | Koordinasi, Sinkronisasi dan Evaluasi Kebijakan Energi dan Air |

Kepala Badan Perencanaan, Penelitian
dan Pengembangan Daerah
Kabupaten Natuna

MOESTOFA ALBAKRY, SE
NIP.19731030 200012 1 003

Ranai, 13 Desember 2019
Sekretaris Daerah
Kabupaten Natuna

WANDISWANDI, S.Sos, M.Si
NIP. 19690102 200012 1 008

**PEMERINTAH KABUPATEN NATUNA**
**BADAN PERENCANAAN, PENELITIAN DAN PENGEMBANGAN DAERAH**
Jl. Batu Sisir – Bukit Arai Gedung Baru Lt. I dan II
Telp. 0773-31093 Fax. 0773-31554
**RANAI**

**BERITA ACARA**

**HASIL PEMETAAN PERMENDAGRI NOMOR 90 TAHUN 2019 TENTANG KLASIFIKASI, KODEFIKASI DAN NOMENKLATUR PERENCANAAN PEMBANGUNAN DAN KEUANGAN DAERAH DENGAN RPJMD/RENSTRA PERANGKAT DAERAH TAHUN 2016-2021**

NOMOR : 050.13/BP3D-Set/XII/433/2019

Pada hari Senin tanggal Sembilan sampai dengan hari Jumat tanggal Tiga Belas bulan Desember tahun Dua Ribu Sembilan Belas bertempat di Badan Perencanaan, Penelitian dan Pengembangan Daerah Kabupaten Natuna telah diselesaikan proses Pemetaan Permendagri Nomor 90 Tahun 2019 tentang Klasifikasi, Kodefikasi dan Nomenklatur Perencanaan Pembangunan dan Keuangan Daerah dengan RPJMD/Renstra Perangkat Daerah Tahun 2016-2021, untuk Perencanaan Pembangunan Tahun 2021.

Hasil dari pemetaan ini, sebagaimana tercantum dalam LAMPIRAN Berita Acara ini, dilakukan dengan memperhatikan hal-hal sebagai berikut :

1. Dasar Hukum Pemetaan yakni Peraturan Menteri Dalam Negeri Nomor 70 Tahun 2019 tentang Sistem Informasi Pemerintahan Daerah, Peraturan Menteri Dalam Negeri Nomor 90 Tahun 2019 tentang Klasifikasi, Kodefikasi dan Nomenklatur Perencanaan Pembangunan dan Keuangan Daerah, Peraturan Daerah Kabupaten Natuna Nomor 7 Tahun 2016 tentang Rencana Pembangunan Jangka Menengah Daerah Kabupaten Natuna Tahun 2016-2021, dan Peraturan Bupati Natuna Nomor 61 Tahun 2016 tentang Rencana Strategis (Renstra) Perangkat Daerah Kabupaten Natuna Tahun 2016 - 2021;
2. Hasil Pemetaan ini tidak merubah (mengurangi atau menambah) nomenklatur program, indikator dan target yang terdapat pada RPJMD Kabupaten Natuna Tahun 2016-2021;
3. Hasil Pemetaan ini menjadi bahan acuan dalam Penyusunan RKPD dan KUA-PPAS Tahun 2021;

Demikian berita acara ini dibuat untuk digunakan sebagaimana mestinya.

Ranai, 13 Desember 2019

| | |
|---|---|
| Kepala Badan Perencanaan, Penelitian dan Pengembangan Daerah Kabupaten Natuna | Sekretaris Dewan Perwakilan Rakyat Daerah Kabupaten Natuna |
| MOESTOFA ALBAKRY, SE | BUKHARY, S.STP., MAP |
| NIP. 19731030 200012 1 003 | NIP. 19850214 200312 1 001 |

LAMPIRAN : BERITA ACARA HASIL PEMETAAN PERMENDAGRI NO. 90 TAHUN 2019
NOMOR : 090.33/BPKD-Bkt/XII/400/2019
TANGGAL : 13 Desember 2019

# HASIL PEMETAAN PERMENDAGRI NO. 90 TAHUN 2019 TENTANG KLASIFIKASI, KODEFIKASI DAN NOMENKLATUR PERENCANAAN PEMBANGUNAN DAN KEUANGAN DAERAH DENGAN RPJMD/RENSTRA PERANGKAT DAERAH TAHUN 2016-2021

NAMA PD : SEKRETARIAT DPRD

| KODE PROGRAM | NAMA PROGRAM_13 | KODE KEGIATAN | NAMA KEGIATAN_13 | KODE PROGRAM_90 | NAMA PROGRAM _90 | KODE KEGIATAN_90 | NAMA KEGIATAN_90 | KODE SUB KEGIATAN | NAMA SUB KEGIATAN_90 |
|---|---|---|---|---|---|---|---|---|---|
| 1. | Program Pelayanan Administrasi Perkantoran | 01.01. | Penyediaan jasa surat menyurat | 1 | PROGRAM PENUNJANG URUSAN PEMERINTAHAN | 01.2.03. | Administrasi Umum | 01.2.03.001. | Penyediaan Jasa Surat Menyurat |
| | | 01.02. | Penyediaan jasa komunikasi, sumber daya air dan listrik | | | 01.2.03. | Administrasi Umum | 01.2.03.002. | Penyediaan Jasa Komunikasi, Sumber Daya Air dan Listrik |
| | | 01.19. | Penyediaan jasa tenaga pendukung administrasi/teknis perkantoran | | | 01.2.03. | Administrasi Umum | 01.2.03.004. | Penyediaan Jasa Jaminan Pemeliharaan Kesehatan PNS |
| | | 01.08. | Penyediaan jasa kebersihan kantor | | | 01.2.03. | Administrasi Umum | 01.2.03.008. | Penyediaan Jasa Kebersihan Kantor |
| | | 01.10. | Penyediaan alat tulis kantor | | | 01.2.03. | Administrasi Umum | 01.2.03.010. | Penyediaan Alat Tulis Kantor |
| | | 01.11. | Penyediaan barang cetakan dan penggandaan | | | 01.2.03. | Administrasi Umum | 01.2.03.011. | Penyediaan Barang Cetakan dan Penggandaan |
| | | 01.13. | Penyediaan perlengkapan dan peralatan kantor | | | 01.2.03. | Administrasi Umum | 01.2.03.013. | Penyediaan Peralatan dan Perlengkapan Kantor |
| | | 01.15. | Penyediaan bahan bacaan dan peraturan perundang-undangan | | | 01.2.03. | Administrasi Umum | 01.2.03.015. | Penyediaan Bahan Bacaan dan Peraturan Perundang-Undangan |
| | | 01.17. | Penyediaan makanan dan minuman | | | 01.2.03. | Administrasi Umum | 01.2.03.017. | Penyediaan Makanan dan Minuman |
| | | 01.18. | Rapat-rapat koordinasi dan konsultasi keluar daerah | | | 01.2.03. | Administrasi Umum | 01.2.03.018. | Rapat-Rapat Koordinasi dan Konsultasi Ke Luar Daerah |
| | | 01.19. | Penyediaan jasa tenaga pendukung administrasi/teknis perkantoran | 2 | PROGRAM LAYANAN DAN ADMINISTRASI KEUANGAN | 02.2.02 | Layanan Keuangan dan Kesejahteraan DPRD | 02.2.02.001. | Penyelenggaraan Administrasi Keuangan DPRD |
| | | 01.19. | Penyediaan jasa tenaga pendukung administrasi/teknis perkantoran | 1 | PROGRAM PENUNJANG URUSAN PEMERINTAHAN | 01.2.02. | Administrasi Keuangan | 01.2.02.007. | Penyediaan Jasa Administrasi Keuangan |
| | | 01.19. | Penyediaan jasa tenaga pendukung administrasi/teknis perkantoran | | | 01.2.02. | Administrasi Keuangan | 01.2.02.001. | Penyediaan Gaji dan Tunjangan ASN |
| | | 01.31. | Penyediaan jasa dokumentasi dan publikasi | 3 | PROGRAM DUKUNGAN PELAKSANAAN TUGAS DAN FUNGSI DPRD | 03.2.04 | Peningkatan Kapasitas DPRD | 03.2.04.003. | Publikasi dan Dokumentasi Dewan |
| | | 01.19. | Penyediaan jasa tenaga pendukung administrasi/teknis perkantoran | | | 03.2.04. | Peningkatan Kapasitas DPRD | 03.2.04.004. | Penyediaan Kelompok Pakar dan Tim Ahli |
| | | 01.19. | Penyediaan jasa tenaga pendukung administrasi/teknis perkantoran | | | 03.2.04. | Peningkatan Kapasitas DPRD | 03.2.04.005. | Penyediaan Tenaga Ahli Fraksi |
| | | 01.32. | Penyediaan jasa kehumasan | | | 03.2.04. | Peningkatan Kapasitas DPRD | 03.2.04.006. | Penyelenggarakan Hubungan Masyarakat |
| | | 01.30. | Rapat-rapat koordinasi dalam daerah | | | 03.2.08. | Fasilitasi Tugas Pimpinan DPRD | 03.2.08.001. | Koordinasi dan Konsultasi Pelaksanaan Tugas DPRD |
| 2. | Program Peningkatan Sarana dan Prasarana Aparatur | 02.08. | Pengadaan peralatan rumah jabatan/dinas | 1 | PROGRAM PENUNJANG URUSAN PEMERINTAHAN | 01.2.03. | Administrasi Umum | 01.2.03.014. | Penyediaan Peralatan Rumah Tangga |
| | | 02.05. | Pengadaan kendaraan dinas/operasional | | | 01.2.03. | Administrasi Umum | 01.2.03.019. | Pengadaan Mobil Jabatan |
| | | 02.05. | Pengadaan kendaraan dinas/operasional | | | 01.2.03. | Administrasi Umum | 01.2.03.020. | Pengadaan Kendaraan Dinas/Operasional |
| | | 02.06. | Pengadaan perlengkapan rumah jabatan/dinas | | | 01.2.03. | Administrasi Umum | 01.2.03.021. | Pengadaan Perlengkapan Rumah Jabatan/Dinas |
| | | 02.28. | Pemeliharaan rutin/berkala rumah jabatan | | | 01.2.03. | Administrasi Umum | 01.2.03.026. | Pemeliharaan Rutin/Berkala Rumah Jabatan |
| | | 02.21. | Pemeliharaan rutin/berkala rumah dinas | | | 01.2.03. | Administrasi Umum | 01.2.03.027. | Pemeliharaan Rutin/Berkala Rumah Dinas |
| | | 02.22. | Pemeliharaan rutin/berkala gedung kantor | | | 01.2.03. | Administrasi Umum | 01.2.03.028. | Pemeliharaan Rutin/Berkala Gedung Kantor |
| | | 02.24. | Pemeliharaan rutin/berkala kendaraan dinas/operasional | | | 01.2.03. | Administrasi Umum | 01.2.03.029. | Pemeliharaan Rutin/Berkala Mobil Jabatan |
| | | 02.24. | Pemeliharaan rutin/berkala kendaraan dinas/operasional | | | 01.2.03. | Administrasi Umum | 01.2.03.030. | Pemeliharaan Rutin/Berkala Kendaraan Dinas/Operasional |
| | | 02.27. | Pemeliharaan rutin/berkala peralatan rumah jabatan/dinas | | | 01.2.03. | Administrasi Umum | 01.2.03.033. | Pemeliharaan Rutin/Berkala Peralatan Rumah Jabatan/Dinas |
| | | 02.30. | Pemeliharaan rutin/berkala peralatan dan perlengkapan kantor | | | 01.2.03. | Administrasi Umum | 01.2.03.034. | Pemeliharaan Rutin/Berkala Peralatan Gedung Kantor |
| | | 02.21. | Pemeliharaan rutin/berkala rumah dinas | | | 01.2.03. | Administrasi Umum | 01.2.03.037. | Rehabilitasi Sedang/Berat Rumah Dinas |
| | | 02.41. | Rehabilitasi sedang/berat gedung kantor | | | 01.2.03. | Administrasi Umum | 01.2.03.038. | Rehabilitasi Sedang/Berat Rumah Gedung Kantor |
| | | 02.24. | Pemeliharaan rutin/berkala kendaraan dinas/operasional | | | 01.2.03. | Administrasi Umum | 01.2.03.039. | Rehabilitasi Sedang/Berat Mobil Jabatan |
| | | 02.24. | Pemeliharaan rutin/berkala kendaraan dinas/operasional | | | 01.2.03. | Administrasi Umum | 01.2.03.040. | Rehabilitasi Sedang/Berat Kendaraan Dinas/Operasional |
| | | 02.27. | Pemeliharaan rutin/berkala peralatan rumah jabatan/dinas | 2 | PROGRAM LAYANAN DAN ADMINISTRASI KEUANGAN | 02.2.01. | Layanan Administrasi DPRD | 02.2.01.004. | Pengadaan dan Pemeliharaan Kebutuhan Rumah Tangga Pimpinan DPRD |
| 3. | Program Peningkatan Disiplin Aparatur | 03.01. | Pengadaan pakaian dinas beserta kelengkapannya | 1 | PROGRAM PENUNJANG URUSAN PEMERINTAHAN | 01.2.04. | Peningkatan Disiplin dan Kapasitas Sumber Daya Aparatur | 01.2.04.003. | Pengadaan Pakaian Dinas Beserta Perlengkapannya |
| | | 03.05. | Pengadaan pakaian khusus hari-hari tertentu | | | 01.2.04. | Peningkatan Disiplin dan Kapasitas Sumber Daya Aparatur | 01.2.04.005. | Pengadaan Pakaian Khusus Hari-Hari Tertentu |
| | | 03.01. | Pengadaan pakaian dinas beserta kelengkapannya | 2 | PROGRAM LAYANAN DAN ADMINISTRASI KEUANGAN | 02.2.02. | Layanan Keuangan dan Kesejahteraan DPRD | 02.2.02.002. | Penyediaan Pakaian Dinas dan Atribut DPRD |
| 5. | Program Peningkatan Kapasitas Sumber Daya Aparatur | 05.04. | Kursus dan peningkatan keterampilan aparatur | 1 | PROGRAM PENUNJANG URUSAN PEMERINTAHAN | 01.2.04. | Peningkatan Disiplin dan Kapasitas Sumber Daya Aparatur | 01.2.04.011. | Bimbingan Teknis Implementasi Peraturan Perundang-Undangan |
| | | 05.20. | Penyediaan jasa pemeliharaan kesehatan aparatur | 2 | PROGRAM LAYANAN DAN ADMINISTRASI KEUANGAN | 01.2.02. | Layanan Keuangan dan Kesejahteraan DPRD | 01.2.02.003. | Pelaksanaan Medical Check Up DPRD |
| 6. | Program Peningkatan Pengembangan Sistem Pelaporan Capaian Kinerja dan Keuangan | 06.01. | Penyusunan laporan capaian kinerja dan ikhtisar realisasi kinerja SKPD | 1 | PROGRAM PENUNJANG URUSAN PEMERINTAHAN | 01.2.01. | Perencanaan dan Evaluasi Kinerja Perangkat Daerah | 01.2.01.001. | Penyusunan Renstra dan Renja Perangkat Daerah |
| | | 06.01. | Penyusunan laporan capaian kinerja dan ikhtisar realisasi kinerja SKPD | | | 01.2.02. | Administrasi Keuangan | 01.2.02.004. | Penyusunan Akuntansi dan Pelaporan Keuangan |
| | | 06.01. | Penyusunan laporan capaian kinerja dan ikhtisar realisasi kinerja SKPD | | | 01.2.02. | Administrasi Keuangan | 01.2.02.006. | Penyusunan Laporan Capaian Kinerja dan Ikhtisar Realisasi Kinerja Skpd |

| KODE PROGRAM | NAMA PROGRAM_13 | KODE KEGIATAN | NAMA KEGIATAN_13 | KODE PROGRAM_90 | NAMA PROGRAM_90 | KODE KEGIATAN_90 | NAMA KEGIATAN_90 | KODE SUB KEGIATAN | NAMA SUB KEGIATAN_90 |
|---|---|---|---|---|---|---|---|---|---|
| 15 | Program Peningkatan Kapasitas Lembaga Perwakilan Rakyat Daerah | 15.05. | Proses pelantikan pimpinan, anggota dan PAW anggota DPRD | 2 | PROGRAM LAYANAN DAN ADMINISTRASI KEUANGAN | 02.2.01. | Layanan Administrasi DPRD | 02.2.01.002. | Fasilitasi Rapat DPRD |
| | | 15.01. | Pembuatan dan pembahasan rancangan peraturan daerah (RANPERDA) | | | 02.2.01. | Pembentukan Perda dan Peraturan DPRD | 02.2.01.003. | Penyusunan Rancangan Perda |
| | | 15.07. | Peningkatan kapasitas pimpinan dan anggota DPRD | | | 02.2.04. | Peningkatan Kapasitas DPRD | 02.2.04.001. | Operasional DPRD |
| | | 15.07. | Peningkatan kapasitas pimpinan dan anggota DPRD | | | 02.2.04. | Peningkatan Kapasitas DPRD | 02.2.04.002. | Bantuan Teknis DPRD |
| | | 15.06. | Kunjungan kerja pimpinan dan anggota DPRD dalam daerah | | | 02.2.05. | Penyerapan dan Penghimpuna Aspirasi Masyarakat | 02.2.05.001. | Kunjungan Kerja Dalam Daerah |
| | | 15.03. | Kegiatan reses | | | 02.2.05. | Penyerapan dan Penghimpuna Aspirasi Masyarakat | 02.2.05.002. | Penyusunan Pokok-Pokok Pikiran DPRD |
| | | 15.03. | Kegiatan reses | | | 02.2.05. | Penyerapan dan Penghimpuna Aspirasi Masyarakat | 02.2.05.003. | Pelaksanaan Reses |
| | | 15.12. | Kunjungan kerja pimpinan dan anggota DPRD luar daerah | | | 02.2.08. | Fasilitasi Tugas Pimpinan DPRD | 02.2.08.001. | Koordinasi dan Konsultasi Pelaksanaan Tugas DPRD |

Repata Badan Perencanaan, Penelitian
dan Pengembangan Daerah
Kabupaten Natuna

MOESTOFA ALBAKRY, M
NIP. 19731010 200012 1 003

Ranai, 13 Desember 2019

Sekretaris Dewan Perwakilan
Rakyat Daerah
Kabupaten Natuna

BUKHARI, S.STP., MAP
NIP. 19850714 200412 1 001

**PEMERINTAH KABUPATEN NATUNA**
**BADAN PERENCANAAN, PENELITIAN DAN PENGEMBANGAN DAERAH**
Jl. Batu Sisir – Bukit Arai Gedung Baru Lt. I dan II
Telp. 0773-31093 Fax. 0773-31554
**RANAI**

**BERITA ACARA**

**HASIL PEMETAAN PERMENDAGRI NOMOR 90 TAHUN 2019 TENTANG KLASIFIKASI, KODEFIKASI DAN NOMENKLATUR PERENCANAAN PEMBANGUNAN DAN KEUANGAN DAERAH DENGAN RPJMD/RENSTRA PERANGKAT DAERAH TAHUN 2016-2021**

NOMOR : 050.13/BP3D-Set/XII/433/2019

Pada hari Senin tanggal Sembilan sampai dengan hari Jumat tanggal Tiga Belas bulan Desember tahun Dua Ribu Sembilan Belas bertempat di Badan Perencanaan, Penelitian dan Pengembangan Daerah Kabupaten Natuna telah diselesaikan proses Pemetaan Permendagri Nomor 90 Tahun 2019 tentang Klasifikasi, Kodefikasi dan Nomenklatur Perencanaan Pembangunan dan Keuangan Daerah dengan RPJMD/Renstra Perangkat Daerah Tahun 2016-2021, untuk Perencanaan Pembangunan Tahun 2021.

Hasil dari pemetaan ini, sebagaimana tercantum dalam LAMPIRAN Berita Acara ini, dilakukan dengan memperhatikan hal-hal sebagai berikut :

1. Dasar Hukum Pemetaan yakni Peraturan Menteri Dalam Negeri Nomor 70 Tahun 2019 tentang Sistem Informasi Pemerintahan Daerah, Peraturan Menteri Dalam Negeri Nomor 90 Tahun 2019 tentang Klasifikasi, Kodefikasi dan Nomenklatur Perencanaan Pembangunan dan Keuangan Daerah, Peraturan Daerah Kabupaten Natuna Nomor 7 Tahun 2016 tentang Rencana Pembangunan Jangka Menengah Daerah Kabupaten Natuna Tahun 2016-2021, dan Peraturan Bupati Natuna Nomor 61 Tahun 2016 tentang Rencana Strategis (Renstra) Perangkat Daerah Kabupaten Natuna Tahun 2016 - 2021;
2. Hasil Pemetaan ini tidak merubah (mengurangi atau menambah) nomenklatur program, indikator dan target yang terdapat pada RPJMD Kabupaten Natuna Tahun 2016-2021;
3. Hasil Pemetaan ini menjadi bahan acuan dalam Penyusunan RKPD dan KUA-PPAS Tahun 2021;

Demikian berita acara ini dibuat untuk digunakan sebagaimana mestinya.

Ranai, 13 Desember 2019

| | |
|---|---|
| Kepala Badan Perencanaan, Penelitian dan Pengembangan Daerah Kabupaten Natuna | Inspektur Inspektorat Kabupaten Natuna |
| MOESTOFA ALBAKRY, SE | MOHD. HUSEN, SE, MM |
| NIP. 19731030 200012 1 003 | NIP. 19621102 198203 1 001 |

LAMPIRAN : BERITA ACARA HASIL PEMETAAN PERMENDAGRI NO. 90 TAHUN 2019
NOMOR : 050.13/BPSD-Bel/XII/442/2019
TANGGAL : 13 Desember 2019

# HASIL PEMETAAN PERMENDAGRI NO. 90 TAHUN 2019 TENTANG KLASIFIKASI, KODEFIKASI DAN NOMENKLATUR PERENCANAAN PEMBANGUNAN DAN KEUANGAN DAERAH DENGAN RPJMD/RENSTRA PERANGKAT DAERAH TAHUN 2016-2021

NAMA PD : INSPEKTORAT

| KODE PROGRAM | NAMA PROGRAM_13 | KODE KEGIATAN | NAMA KEGIATAN_13 | KODE PROGRAM_90 | NAMA PROGRAM _90 | KODE KEGIATAN_90 | NAMA KEGIATAN_90 | KODE SUB KEGIATAN | NAMA SUB KEGIATAN_90 |
|---|---|---|---|---|---|---|---|---|---|
| 1 | Program Pelayanan Administrasi Perkantoran | 01.01. | Penyediaan jasa surat menyurat | 1 | PROGRAM PENUNJANG URUSAN PEMERINTAHAN | 01.2.03. | Administrasi Umum | 01.2.03.001. | Penyediaan Jasa Surat Menyurat |
| | | 01.03. | Penyediaan jasa komunikasi, sumber daya air dan listrik | | | 01.2.03. | Administrasi Umum | 01.2.03.002. | Penyediaan Jasa Komunikasi, Sumber Daya Air dan Listrik |
| | | 01.06. | Penyediaan jasa kebersihan kantor | | | 01.2.03. | Administrasi Umum | 01.2.03.006. | Penyediaan Jasa Kebersihan Kantor |
| | | 01.10. | Penyediaan alat tulis kantor | | | 01.2.03. | Administrasi Umum | 01.2.03.010. | Penyediaan Alat Tulis Kantor |
| | | 01.11. | Penyediaan barang cetakan dan penggandaan | | | 01.2.03. | Administrasi Umum | 01.2.03.011. | Penyediaan Barang Cetakan dan Penggandaan |
| | | 01.13. | Penyediaan perabotan dan perlengkapan kantor | | | 01.2.03. | Administrasi Umum | 01.2.03.013. | Penyediaan Perabotan dan Perlengkapan Kantor |
| | | 01.15. | Penyediaan bahan bacaan dan peraturan perundang-undangan | | | 01.2.03. | Administrasi Umum | 01.2.03.015. | Penyediaan Bahan Bacaan dan Peraturan Perundang-Undangan |
| | | 01.17. | Penyediaan makanan dan minuman | | | 01.2.03. | Administrasi Umum | 01.2.03.017. | Penyediaan Makanan dan Minuman |
| | | 01.18. | Rapat-rapat koordinasi dan konsultasi keluar daerah | | | 01.2.03. | Administrasi Umum | 01.2.03.018. | Rapat-Rapat Koordinasi dan Konsultasi Ke Luar Daerah |
| | | 01.19. | Penyediaan jasa tenaga pendukung administrasi/teknis perkantoran | | | 01.2.02. | Administrasi Keuangan | 01.2.02.007. | Penyediaan Jasa Administrasi Keuangan |
| | | 01.19. | Penyediaan jasa tenaga pendukung administrasi/teknis perkantoran | | | 01.2.02. | Administrasi Keuangan | 01.2.02.001. | Penyediaan Gaji dan Tunjangan ASN |
| | | 01.22. | Rapat-rapat koordinasi dalam daerah | 2 | PROGRAM PERUMUSAN KEBIJAKAN, PENDAMPINGAN DAN ASISTENSI | 05.2.02. | Asistensi dan Pendampingan | 05.2.02.002. | Asistensi dan Pendampingan |
| 2 | Program Peningkatan Sarana dan Prasarana Aparatur | 02.02. | Pemeliharaan rutin/berkala perabotan dan perlengkapan kantor | 1 | PROGRAM PENUNJANG URUSAN PEMERINTAHAN | 01.2.03. | Administrasi Umum | 01.2.03.013. | Penyediaan Perabotan dan Perlengkapan Kantor |
| | | 02.05. | Pengadaan kendaraan dinas/operasional | | | 01.2.03. | Administrasi Umum | 01.2.03.020. | Pengadaan Kendaraan Dinas/Operasional |
| | | 02.22. | Pemeliharaan rutin/berkala gedung kantor | | | 01.2.03. | Administrasi Umum | 01.2.03.026. | Pemeliharaan Rutin/Berkala Gedung Kantor |
| | | 02.24. | Pemeliharaan rutin/berkala kendaraan dinas/operasional | | | 01.2.03. | Administrasi Umum | 01.2.03.030. | Pemeliharaan Rutin/Berkala Kendaraan Dinas/Operasional |
| 3 | Program Peningkatan Disiplin Aparatur | 03.03. | Pengadaan pakaian dinas beserta kelengkapannya | 1 | PROGRAM PENUNJANG URUSAN PEMERINTAHAN | 01.2.04. | Peningkatan Disiplin dan Kapasitas Sumber Daya Aparatur | 01.2.04.002. | Pengadaan Pakaian Dinas Beserta Perlengkapannya |
| | | 03.05. | Pengadaan pakaian khusus hari-hari tertentu | | | 01.2.04. | Peningkatan Disiplin dan Kapasitas Sumber Daya Aparatur | 01.2.04.005. | Pengadaan Pakaian Khusus Hari-Hari Tertentu |
| 8 | Program Peningkatan Pengembangan Sistem Pelaporan Capaian Kinerja dan Keuangan | 08.01. | Penyusunan laporan capaian kinerja dan ikhtisar realisasi kinerja SKPD | 1 | PROGRAM PENUNJANG URUSAN PEMERINTAHAN | 01.2.02. | Administrasi Keuangan | 01.2.02.006. | Penyusunan Laporan Capaian Kinerja dan Ikhtisar Realisasi Kinerja Skpd |
| 21 | Program Peningkatan Profesionalisme Tenaga Pemeriksa dan Aparatur Pengawasan | 21.01. | Pelatihan pengembangan tenaga pemeriksa dan aparatur pengawasan | 1 | PROGRAM PENUNJANG URUSAN PEMERINTAHAN | 01.2.04. | Peningkatan Disiplin dan Kapasitas Sumber Daya Aparatur | 01.2.04.008. | Pendidikan dan Pelatihan Formal |
| | | 21.06. | Pendidikan dan pelatihan Jabatan Fungsional Bidang Pengawasan | | | 01.2.04. | Peningkatan Disiplin dan Kapasitas Sumber Daya Aparatur | 01.2.04.009. | Pendidikan dan Pelatihan Formal |
| | | 21.09. | Pelatihan dan Pendidikan Keterampilan Tenaga Pemeriksa | | | 01.2.04. | Peningkatan Disiplin dan Kapasitas Sumber Daya Aparatur | 01.2.04.009. | Pendidikan dan Pelatihan Formal |
| | | 21.05. | Inhouse training | | | 01.2.04. | Peningkatan Disiplin dan Kapasitas Sumber Daya Aparatur | 01.2.04.011. | Bimbingan Teknis Implementasi Peraturan Perundang-Undangan |
| | | 21.03. | Pendapat akuntabilitas kinerja instansi pemerintah satuan kerja perangkat daerah (evaluasi LAKIP SKPD) | 2 | PROGRAM PENYELENGGARAAN PENGAWASAN | 01.2.01. | Penyelenggaraan Pengawasan Internal | 01.2.01.004. | Evaluasi Kinerja dan Keuangan |
| | | 21.06. | Peningkatan kapasitas APIP | | | 01.2.02. | Penyelenggaraan Pengawasan Dengan Tujuan Tertentu | 01.2.02.004. | Evaluasi Kinerja dan Keuangan |
| 33 | Program Peningkatan Akuntabilitas Kinerja | 33.08. | Pelaksanaan pengawasan internal secara berkala | 2 | PROGRAM PENYELENGGARAAN PENGAWASAN | 01.2.01. | Penyelenggaraan Pengawasan Internal | 01.2.01.001. | Audit Kinerja dan Keuangan |
| | | 33.01. | Review laporan keuangan | | | 01.2.01. | Penyelenggaraan Pengawasan Internal | 01.2.01.002. | Reviuw Kinerja dan Keuangan |
| | | 33.07. | Review RKA | | | 01.2.01. | Penyelenggaraan Pengawasan Internal | 01.2.01.002. | Reviuw Kinerja dan Keuangan |
| | | 33.02. | Tindak lanjut hasil pengawasan | | | 01.2.01. | Penyelenggaraan Pengawasan Internal | 01.2.01.003. | Pemantauan Kinerja dan Keuangan |
| | | 33.03. | Intensifikasi penyelesaian kerugian daerah/negara | | | 01.2.01. | Penyelenggaraan Pengawasan Internal | 01.2.01.003. | Pemantauan Kinerja dan Keuangan |
| | | 33.20. | Monitoring Capaian Kinerja Program Pembangunan SKPD | | | 01.2.01. | Penyelenggaraan Pengawasan Internal | 01.2.01.003. | Pemantauan Kinerja dan Keuangan |
| | | 33.15. | Pengelola Sistem Informasi Manajemen Hasil pengawasan Pemerintah Daerah ( SIM HP - PEMDA ) | | | 01.2.01. | Penyelenggaraan Pengawasan Internal | 01.2.01.003. | Pemantauan Kinerja dan Keuangan |
| | | 33.16. | Pengelola Sistem Informasi Pemantauan Tindak Lanjut Pemerintah Daerah ( SIP TL - PEMDA ) | | | 01.2.01. | Penyelenggaraan Pengawasan Internal | 01.2.01.003. | Pemantauan Kinerja dan Keuangan |
| | | 33.05. | Review cakip pemda | | | 01.2.01. | Penyelenggaraan Pengawasan Internal | 01.2.01.004. | Evaluasi Kinerja dan Keuangan |
| | | 33.06. | Evaluasi cakip SKPD | | | 01.2.01. | Penyelenggaraan Pengawasan Internal | 01.2.01.004. | Evaluasi Kinerja dan Keuangan |
| | | 33.09. | Penanganan kasus pengaduan dilingkungan pemerintah daerah | | | 01.2.02. | Penyelenggaraan Pengawasan Dengan Tujuan Tertentu | 01.2.02.001. | Audit Kinerja dan Keuangan |
| | | 33.17. | Monitoring dan Evaluasi Tindak Lanjut Hasil pengawasan | | | 01.2.02. | Penyelenggaraan Pengawasan Dengan Tujuan Tertentu | 01.2.02.003. | Pemantauan Kinerja dan Keuangan |
| | | 33.18. | Penanganan Pemberantasan Tindak Pidana Korupsi | | | 01.2.02. | Penyelenggaraan Pengawasan Dengan Tujuan Tertentu | 01.2.02.003. | Pemantauan Kinerja dan Keuangan |
| | | 33.19. | Inventarisasi Hasil Pengawasan Pemerintah Daerah | | | 01.2.02. | Penyelenggaraan Pengawasan Dengan Tujuan Tertentu | 01.2.02.003. | Pemantauan Kinerja dan Keuangan |
| | | 33.12. | Pelaksanaan Pelatihan Sistem Pengendalian Intern Pemerintah ( SPIP ) | | | 01.2.02. | Penyelenggaraan Pengawasan Dengan Tujuan Tertentu | 01.2.02.004. | Evaluasi Kinerja dan Keuangan |
| | | 33.13. | Monitoring dan Evaluasi pelaksanaan SPIP | | | 01.2.02. | Penyelenggaraan Pengawasan Dengan Tujuan Tertentu | 01.2.02.004. | Evaluasi Kinerja dan Keuangan |
| | | 33.14. | Pelaksanaan Sapu Bersih Pungutan Liar ( Saber Pungli ) | 3 | PROGRAM PERUMUSAN KEBIJAKAN, PENDAMPINGAN DAN ASISTENSI | 05.2.02. | Asistensi dan Pendampingan | 05.2.02.001. | Tindak Lanjut Pengaduan Masyarakat |
| | | 33.11. | monitoring pengelolaan LHKPN dan WAS-PPK | | | 05.2.02. | Asistensi dan Pendampingan | 05.2.02.002. | Asistensi dan Pendampingan |

| KODE PROGRAM | NAMA PROGRAM_13 | KODE KEGIATAN | NAMA KEGIATAN_13 | KODE PROGRAM_90 | NAMA PROGRAM _90 | KODE KEGIATAN_90 | NAMA KEGIATAN_90 | KODE SUB KEGIATAN | NAMA SUB KEGIATAN_90 |
|---|---|---|---|---|---|---|---|---|---|
| | | 33.11. | Sosialisasi UPPN | | | 03.2.02. | Asistensi dan Pendampingan | 03.2.02.002. | Asistensi dan Pendampingan |
| | | 33.06. | Gelar pengawasan terpusat pengawasan yang belum di tindaklanjuti | | | 03.2.02. | Asistensi dan Pendampingan | 03.2.02.002. | Asistensi dan Pendampingan |

Kepala Badan Perencanaan, Penelitian
dan Pengembangan Daerah
Kabupaten Natuna

MOKSTOFA ALBAKRY, SE
NIP. 19731030 200012 1 004

Ranai, 13 Desember 2019

Inspektur Inspektorat
Kabupaten Natuna

MOHD. HUSBIN, SE, MM
NIP. 19621102 198203 1 005

**PEMERINTAH KABUPATEN NATUNA**
**BADAN PERENCANAAN, PENELITIAN DAN PENGEMBANGAN DAERAH**
Jl. Batu Sisir – Bukit Arai Gedung Baru Lt. I dan II
Telp. 0773-31093 Fax. 0773-31554
**RANAI**

**BERITA ACARA**

**HASIL PEMETAAN PERMENDAGRI NOMOR 90 TAHUN 2019 TENTANG KLASIFIKASI, KODEFIKASI DAN NOMENKLATUR PERENCANAAN PEMBANGUNAN DAN KEUANGAN DAERAH DENGAN RPJMD/RENSTRA PERANGKAT DAERAH TAHUN 2016-2021**

NOMOR : 050.13/BP3D-Set/XII/433/2019

Pada hari Senin tanggal Sembilan sampai dengan hari Jumat tanggal Tiga Belas bulan Desember tahun Dua Ribu Sembilan Belas bertempat di Badan Perencanaan, Penelitian dan Pengembangan Daerah Kabupaten Natuna telah diselesaikan proses Pemetaan Permendagri Nomor 90 Tahun 2019 tentang Klasifikasi, Kodefikasi dan Nomenklatur Perencanaan Pembangunan dan Keuangan Daerah dengan RPJMD/Renstra Perangkat Daerah Tahun 2016-2021, untuk Perencanaan Pembangunan Tahun 2021.

Hasil dari pemetaan ini, sebagaimana tercantum dalam LAMPIRAN Berita Acara ini, dilakukan dengan memperhatikan hal-hal sebagai berikut :

1. Dasar Hukum Pemetaan yakni Peraturan Menteri Dalam Negeri Nomor 70 Tahun 2019 tentang Sistem Informasi Pemerintahan Daerah, Peraturan Menteri Dalam Negeri Nomor 90 Tahun 2019 tentang Klasifikasi, Kodefikasi dan Nomenklatur Perencanaan Pembangunan dan Keuangan Daerah, Peraturan Daerah Kabupaten Natuna Nomor 7 Tahun 2016 tentang Rencana Pembangunan Jangka Menengah Daerah Kabupaten Natuna Tahun 2016-2021, dan Peraturan Bupati Natuna Nomor 61 Tahun 2016 tentang Rencana Strategis (Renstra) Perangkat Daerah Kabupaten Natuna Tahun 2016 - 2021;
2. Hasil Pemetaan ini tidak merubah (mengurangi atau menambah) nomenklatur program, indikator dan target yang terdapat pada RPJMD Kabupaten Natuna Tahun 2016-2021;
3. Hasil Pemetaan ini menjadi bahan acuan dalam Penyusunan RKPD dan KUA-PPAS Tahun 2021;

Demikian berita acara ini dibuat untuk digunakan sebagaimana mestinya.

Ranai, 13 Desember 2019

| | |
|---|---|
| Kepala Badan Perencanaan, Penelitian dan Pengembangan Daerah Kabupaten Natuna | Kepala Badan Pengelola Perbatasan Daerah Kabupaten Natuna |
| MOESTOFA ALBAKRY, SE | MARKA, S. Pd |
| NIP. 19731030 200012 1 003 | NIP. 19690830 199412 1 005 |

LAMPIRAN : BERITA ACARA HASIL PEMETAAN PERMENDAGRI NO. 90 TAHUN 2019
NOMOR : 050.16/BPKD-Bet/XII/404/2019
TANGGAL : 10 Desember 2019

# HASIL PEMETAAN PERMENDAGRI NO. 90 TAHUN 2019 TENTANG KLASIFIKASI, KODEFIKASI DAN NOMENKLATUR PERENCANAAN PEMBANGUNAN DAN KEUANGAN DAERAH DENGAN RPJMD/RENSTRA PERANGKAT DAERAH TAHUN 2016-2021

NAMA PD : BADAN PENGELOLA PERBATASAN DAERAH

| KODE PROGRAM | NAMA PROGRAM_13 | KODE KEGIATAN | NAMA KEGIATAN_13 | KODE PROGRAM_90 | NAMA PROGRAM _90 | KODE KEGIATAN_90 | NAMA KEGIATAN_90 | KODE SUB KEGIATAN | NAMA SUB KEGIATAN_90 |
|---|---|---|---|---|---|---|---|---|---|
| 1 | Program Pelayanan Administrasi Perkantoran | 01.19. | Rapat-rapat koordinasi dalam daerah | 1 | PROGRAM PENUNJANG URUSAN PEMERINTAHAN | 01.2.02. | Administrasi Keuangan | 01.2.02.006. | Penyusunan Laporan Capaian Kinerja dan Ikhtisar Realisasi Kinerja Skpd |
| | | 01.01. | Penyediaan jasa surat menyurat | | | 01.2.03. | Administrasi Umum | 01.2.03.001. | Penyediaan Jasa Surat Menyurat |
| | | 01.02. | Penyediaan jasa komunikasi, sumber daya air dan listrik | | | 01.2.03. | Administrasi Umum | 01.2.03.002. | Penyediaan Jasa Komunikasi, Sumber Daya Air dan Listrik |
| | | 01.08. | Penyediaan jasa kebersihan kantor | | | 01.2.03. | Administrasi Umum | 01.2.03.008. | Penyediaan Jasa Kebersihan Kantor |
| | | 01.10. | Penyediaan alat tulis kantor | | | 01.2.03. | Administrasi Umum | 01.2.03.010. | Penyediaan Alat Tulis Kantor |
| | | 01.11. | Penyediaan barang cetakan dan penggandaan | | | 01.2.03. | Administrasi Umum | 01.2.03.011. | Penyediaan Barang Cetakan dan Penggandaan |
| | | 01.13. | Penyediaan perlatan dan perlengkapan kantor | | | 01.2.03. | Administrasi Umum | 01.2.03.013. | Penyediaan Perlatan dan Perlengkapan Kantor |
| | | 01.15. | Penyediaan bahan bacaan dan peraturan perundang-undangan | | | 01.2.03. | Administrasi Umum | 01.2.03.015. | Penyediaan Bahan Bacaan dan Peraturan Perundang-Undangan |
| | | 01.17. | Penyediaan makanan dan minuman | | | 01.2.03. | Administrasi Umum | 01.2.03.017. | Penyediaan Makanan dan Minuman |
| | | 01.18. | Rapat-rapat koordinasi dan konsultasi keluar daerah | | | 01.2.03. | Administrasi Umum | 01.2.03.018. | Rapat-Rapat Koordinasi dan Konsultasi Ke Luar Daerah |
| | | 01.19. | Penyediaan jasa tenaga pemelihara administrasi/teknis perkantoran | | | 01.2.02. | Administrasi Keuangan | 01.2.02.007. | Penyediaan Jasa Administrasi Keuangan |
| | | 01.19. | Penyediaan jasa tenaga pemelihara administrasi/teknis perkantoran | | | 01.2.02. | Administrasi Keuangan | 01.2.02.001. | Penyediaan Gaji dan Tunjangan ASN |
| 2 | Program Peningkatan Sarana dan Prasarana Aparatur | 02.17. | Pembangunan tempat parkir dan halaman kantor | 4 | PROGRAM PENINGKATAN PRASARANA, SARANA DAN UTILITAS UMUM (PSU) | 04.2.01. | Urusan Penyelenggaraan PSU Perumahan | 04.2.01.002. | Penyediaan Prasarana, Sarana, dan Utilitas Umum di Perumahan Untuk Menunjang Fungsi Hunian |
| | | 02.21. | Pemeliharaan rutin/berkala alat-alat angkutan | 1 | PROGRAM PENUNJANG URUSAN PEMERINTAHAN | 01.2.02. | Administrasi Keuangan | 01.2.02.006. | Penyusunan Laporan Capaian Kinerja dan Ikhtisar Realisasi Kinerja Skpd |
| | | 02.01. | Pengadaan kendaraan dinas/operasional | | | 01.2.03. | Administrasi Umum | 01.2.03.030. | Pengadaan Kendaraan Dinas/Operasional |
| | | 02.21. | Pemeliharaan rutin/berkala gedung kantor | | | 01.2.03. | Administrasi Umum | 01.2.03.028. | Pemeliharaan Rutin/Berkala Gedung Kantor |
| | | 02.46. | Pembangunan konstruksi sarana penunjang perkantoran | | | 01.2.03. | Administrasi Umum | 01.2.03.028. | Pemeliharaan Rutin/Berkala Gedung Kantor |
| | | 02.24. | Pemeliharaan rutin/berkala kendaraan dinas/operasional | | | 01.2.03. | Administrasi Umum | 01.2.03.030. | Pemeliharaan Rutin/Berkala Kendaraan Dinas/Operasional |
| | | 02.30. | Pemeliharaan rutin/berkala perlatan dan perlengkapan kantor | | | 01.2.03. | Administrasi Umum | 01.2.03.035. | Pemeliharaan Rutin/Berkala Meubelair |
| 3 | Program Peningkatan Disiplin Aparatur | 03.02. | Pengadaan pakaian dinas beserta kelengkapannya | 1 | PROGRAM PENUNJANG URUSAN PEMERINTAHAN | 01.2.04. | Peningkatan Disiplin dan Kapasitas Sumber Daya Aparatur | 01.2.04.002. | Pengadaan Pakaian Dinas Beserta Perlengkapannya |
| | | 03.05. | Pengadaan pakaian khusus hari-hari tertentu | | | 01.2.04. | Peningkatan Disiplin dan Kapasitas Sumber Daya Aparatur | 01.2.04.005. | Pengadaan Pakaian Khusus Hari-Hari Tertentu |
| 5 | Program Peningkatan Kapasitas Sumber Daya Aparatur | 05.04. | Kursus dan peningkatan ketrampilan aparatur | 1 | PROGRAM PENUNJANG URUSAN PEMERINTAHAN | 01.2.04. | Peningkatan Disiplin dan Kapasitas Sumber Daya Aparatur | 01.2.04.011. | Bimbingan Teknis Implementasi Peraturan Perundang-Undangan |
| 6 | Program Peningkatan Pengembangan Sistem Pelaporan Capaian Kinerja dan Keuangan | 06.01. | Penyusunan laporan capaian kinerja dan ikhtisar realisasi kinerja SKPD | 1 | PROGRAM PENUNJANG URUSAN PEMERINTAHAN | 01.2.02. | Administrasi Keuangan | 01.2.02.006. | Penyusunan Laporan Capaian Kinerja dan Ikhtisar Realisasi Kinerja Skpd |
| | | 06.06. | Monitoring, evaluasi dan pelaporan | 2 | PROGRAM PENGELOLAAN PERBATASAN | 02.2.01. | Pelaksanaan Kewilayahan Perbatasan Kabupaten/Kota | 02.2.01.001. | Koordinasi dan Sinkronisasi Pengelolaan Perbatasan |
| 11 | Program Pengadaan Sarana dan Prasarana Perhubungan Transportasi Kepulauan Antar Desa/Pulau-pulau Kecil di Daerah Tertinggal | 21.03 | Pengadaan moda angkutan barang dan penumpang (SAK Malang Transportasi) | 1 | PROGRAM PENUNJANG URUSAN PEMERINTAHAN | 01.2.03. | Administrasi Umum | 01.2.03.030. | Pemeliharaan Rutin/Berkala Kendaraan Dinas/Operasional |
| 19 | Program Perencanaan Pengembangan Wilayah Perbatasan | 39.02 | Fasilitasi dan Koordinasi Pengembangan Wilayah Perbatasan | 2 | PROGRAM PENGELOLAAN PERBATASAN | 02.2.01. | Pelaksanaan Kewilayahan Perbatasan Kabupaten/Kota | 02.2.01.001. | Koordinasi dan Sinkronisasi Pengelolaan Perbatasan |
| 45 | Program Kerjasama Pengembangan Wilayah Perbatasan | 45.01. | Fasilitasi Upaya Pencapaian Pembangunan Pos Lintas Batas Negara (PLBN) Sanggau | 2 | PROGRAM PENGELOLAAN PERBATASAN | 02.2.01. | Pelaksanaan Kewilayahan Perbatasan Kabupaten/Kota | 02.2.01.001. | Koordinasi dan Sinkronisasi Pengelolaan Perbatasan |
| | | 45.02. | Fasilitasi Pelaksanaan Perdagangan Lintas Batas | | | 02.2.01. | Pelaksanaan Kewilayahan Perbatasan Kabupaten/Kota | 02.2.01.001. | Koordinasi dan Sinkronisasi Pengelolaan Perbatasan |
| 48 | Program Pengembangan Potensi Wilayah Perbatasan | 48.03. | Profil Potensi Wilayah Perbatasan | 2 | PROGRAM PENGELOLAAN PERBATASAN | 02.2.01. | Pelaksanaan Kewilayahan Perbatasan Kabupaten/Kota | 02.2.01.001. | Koordinasi dan Sinkronisasi Pengelolaan Perbatasan |
| | | 48.01. | Koordinasi Perkembangan Ekonomi dan Potensi Wilayah Perbatasan | | | 02.2.01. | Pelaksanaan Kewilayahan Perbatasan Kabupaten/Kota | 02.2.01.001. | Koordinasi dan Sinkronisasi Pengelolaan Perbatasan |
| | | 48.02. | Penunjang Pencanaan Pengembangan dan Potensi Kawasan Perbatasan | | | 02.2.01. | Pelaksanaan Kewilayahan Perbatasan Kabupaten/Kota | 02.2.01.001. | Koordinasi dan Sinkronisasi Pengelolaan Perbatasan |
| 55 | Program Pengembangan Wilayah Perbatasan | 55.02. | Monitoring dan Evaluasi Pengelolaan Kawasan Perbatasan | 2 | PROGRAM PENGELOLAAN PERBATASAN | 02.2.01. | Pelaksanaan Kewilayahan Perbatasan Kabupaten/Kota | 02.2.01.001. | Koordinasi dan Sinkronisasi Pengelolaan Perbatasan |
| 57 | Program Pengembangan Infrastruktur Wilayah Perbatasan | 57.01. | Monitoring dan Evaluasi Pengelolaan Infrastruktur Kawasan Perbatasan | 2 | PROGRAM PENGELOLAAN PERBATASAN | 02.2.01. | Pelaksanaan Kewilayahan Perbatasan Kabupaten/Kota | 02.2.01.001. | Koordinasi dan Sinkronisasi Pengelolaan Perbatasan |
| | | 57.02. | Fasilitasi, Koordinasi dan Sinkronisasi Pengembangan Infrastruktur Kawasan Perbatasan | | | 02.2.01. | Pelaksanaan Kewilayahan Perbatasan Kabupaten/Kota | 02.2.01.001. | Koordinasi dan Sinkronisasi Pengelolaan Perbatasan |
| | | 57.04. | Identifikasi dan inventarisasi kebutuhan infrastruktur Kawasan Perbatasan | | | 02.2.01. | Pelaksanaan Kewilayahan Perbatasan Kabupaten/Kota | 02.2.01.001. | Koordinasi dan Sinkronisasi Pengelolaan Perbatasan |

| KODE PROGRAM | NAMA PROGRAM_13 | KODE KEGIATAN | NAMA KEGIATAN_13 | KODE PROGRAM_90 | NAMA PROGRAM _90 | KODE KEGIATAN_90 | NAMA KEGIATAN_90 | KODE SUB KEGIATAN | NAMA SUB KEGIATAN_90 |
|---|---|---|---|---|---|---|---|---|---|
| 60 | Program Pengelolaan Batas Wilayah dan Kawasan Perbatasan | 60.01. | Identifikasi dan Inventarisasi Sarana dan Prasarana Pulau-pulau Terluar | 2 | PROGRAM PENGELOLAAN PERBATASAN | 02.2.05. | Pelaksanaan Kewilayahan Perbatasan Kabupaten/Kota | 02.2.01.001. | Koordinasi dan Sinkronisasi Pengelolaan Perbatasan |

Kepala Badan Perencanaan, Penelitian
dan Pengembangan Daerah
Kabupaten Natuna

MOESTOFA ALBAKRY, SE
NIP. 19731030 200012 1 003

Ka.Di, 13 Desember 2019

Kepala Badan Pengelola
Perbatasan Daerah
Kabupaten Natuna

MARKA, S. Pd
NIP. 19650930 199412 1 006

**PEMERINTAH KABUPATEN NATUNA**
**BADAN PERENCANAAN, PENELITIAN DAN PENGEMBANGAN DAERAH**
Jl. Batu Sisir – Bukit Arai Gedung Baru Lt. I dan II
Telp. 0773-31093 Fax. 0773-31554
**R A N A I**

**BERITA ACARA**

**HASIL PEMETAAN PERMENDAGRI NOMOR 90 TAHUN 2019 TENTANG KLASIFIKASI, KODEFIKASI DAN NOMENKLATUR PERENCANAAN PEMBANGUNAN DAN KEUANGAN DAERAH DENGAN RPJMD/RENSTRA PERANGKAT DAERAH TAHUN 2016-2021**

NOMOR : 050.13/BP3D-Set/XII/433/2019

Pada hari Senin tanggal Sembilan sampai dengan hari Jumat tanggal Tiga Belas bulan Desember tahun Dua Ribu Sembilan Belas bertempat di Badan Perencanaan, Penelitian dan Pengembangan Daerah Kabupaten Natuna telah diselesaikan proses Pemetaan Permendagri Nomor 90 Tahun 2019 tentang Klasifikasi, Kodefikasi dan Nomenklatur Perencanaan Pembangunan dan Keuangan Daerah dengan RPJMD/Renstra Perangkat Daerah Tahun 2016-2021, untuk Perencanaan Pembangunan Tahun 2021.

Hasil dari pemetaan ini, sebagaimana tercantum dalam LAMPIRAN Berita Acara ini, dilakukan dengan memperhatikan hal-hal sebagai berikut :

1. Dasar Hukum Pemetaan yakni Peraturan Menteri Dalam Negeri Nomor 70 Tahun 2019 tentang Sistem Informasi Pemerintahan Daerah, Peraturan Menteri Dalam Negeri Nomor 90 Tahun 2019 tentang Klasifikasi, Kodefikasi dan Nomenklatur Perencanaan Pembangunan dan Keuangan Daerah, Peraturan Daerah Kabupaten Natuna Nomor 7 Tahun 2016 tentang Rencana Pembangunan Jangka Menengah Daerah Kabupaten Natuna Tahun 2016-2021, dan Peraturan Bupati Natuna Nomor 61 Tahun 2016 tentang Rencana Strategis (Renstra) Perangkat Daerah Kabupaten Natuna Tahun 2016 - 2021;
2. Hasil Pemetaan ini tidak merubah (mengurangi atau menambah) nomenklatur program, indikator dan target yang terdapat pada RPJMD Kabupaten Natuna Tahun 2016-2021;
3. Hasil Pemetaan ini menjadi bahan acuan dalam Penyusunan RKPD dan KUA-PPAS Tahun 2021;

Demikian berita acara ini dibuat untuk digunakan sebagaimana mestinya.

Ranai, 13 Desember 2019

| | |
|---|---|
| Kepala Badan Perencanaan, Penelitian dan Pengembangan Daerah Kabupaten Natuna | Camat Bunguran Timur Kabupaten Natuna |
| MOESTOFA ALBAKRY, SE | H. WAN SUHARDI, SE |
| NIP. 19731030 200012 1 003 | NIP. 19621109 198603 1 005 |

LAMPIRAN : Berita Acara Hasil Pemetaan PERMENDAGRI NO. 90 TAHUN 2019
NOMOR : 050.15/BPSD-SET/XII/433/2019
TANGGAL : 13 DESEMBER 2019

# HASIL PEMETAAN PERMENDAGRI NO. 90 TAHUN 2019 TENTANG KLASIFIKASI, KODEFIKASI DAN NOMENKLATUR PERENCANAAN PEMBANGUNAN DAN KEUANGAN DAERAH DENGAN RPJMD/RENSTRA PERANGKAT DAERAH TAHUN 2016-2021

NAMA PD : KECAMATAN BUNGURAN TIMUR

| KODE PROGRAM_13 | NAMA PROGRAM_13 | KODE KEGIATAN | NAMA KEGIATAN_13 | KODE PROGRAM | NAMA PROGRAM_90 | KODE KEGIATAN | NAMA KEGIATAN_90 | KODE SUB KEGIATAN | NAMA SUB KEGIATAN_90 |
|---|---|---|---|---|---|---|---|---|---|
| 1 | Program Pelayanan Administrasi Perkantoran | 01.01. | Penyediaan jasa surat menyurat | 1 | PROGRAM PENUNJANG URUSAN PEMERINTAHAN | 01.2.03. | Administrasi Umum | 01.2.03.001. | Penyediaan Jasa Surat Menyurat |
| | | 01.02. | Penyediaan jasa komunikasi, sumber daya air dan listrik | | | 01.2.03. | Administrasi Umum | 01.2.03.002. | Penyediaan Jasa Komunikasi, Sumber Daya Air dan Listrik |
| | | 01.08. | Penyediaan jasa kebersihan kantor | | | 01.2.03. | Administrasi Umum | 01.2.03.008. | Penyediaan Jasa Kebersihan Kantor |
| | | 01.10. | Penyediaan alat tulis kantor | | | 01.2.03. | Administrasi Umum | 01.2.03.010. | Penyediaan Alat Tulis Kantor |
| | | 01.11. | Penyediaan barang cetakan dan penggandaan | | | 01.2.03. | Administrasi Umum | 01.2.03.011. | Penyediaan Barang Cetakan dan Penggandaan |
| | | 01.13. | Penyediaan perabatan dan perlengkapan kantor | | | 01.2.03. | Administrasi Umum | 01.2.03.013. | Penyediaan Peralatan dan Perlengkapan Kantor |
| | | 01.15. | Penyediaan bahan bacaan dan peraturan perundang-undangan | | | 01.2.03. | Administrasi Umum | 01.2.03.015. | Penyediaan Bahan Bacaan dan Peraturan Perundang-Undangan |
| | | 01.17. | Penyediaan makanan dan minuman | | | 01.2.03. | Administrasi Umum | 01.2.03.017. | Penyediaan Makanan dan Minuman |
| | | 01.18. | Rapat-rapat koordinasi dan konsultasi keluar daerah | | | 01.2.03. | Administrasi Umum | 01.2.03.018. | Rapat-Rapat Koordinasi dan Konsultasi Ke Luar Daerah |
| | | 01.19. | Penyediaan jasa tenaga pendukung administrasi/teknis perkantoran | | | 01.2.03. | Administrasi Keuangan | 01.2.03.007. | Penyediaan Jasa Administrasi Keuangan |
| | | 01.19. | Penyediaan jasa tenaga pendukung administrasi/teknis perkantoran | | | 01.2.02. | Administrasi Keuangan | 01.2.02.001. | Penyediaan Gaji dan Tunjangan ASN |
| | | 01.20. | Rapat-rapat koordinasi dalam daerah | | | | | | |
| 2 | Program Peningkatan Sarana dan Prasarana Aparatur | 02.05. | Pengadaan kendaraan dinas/operasional | 1 | PROGRAM PENUNJANG URUSAN PEMERINTAHAN | 01.2.03. | Administrasi Umum | 01.2.03.020. | Pengadaan Kendaraan Dinas/Operasional |
| | | 02.22. | Pemeliharaan rutin/berkala gedung kantor | | | 01.2.03. | Administrasi Umum | 01.2.03.028. | Pemeliharaan Rutin/Berkala Gedung Kantor |
| | | 02.24. | Pemeliharaan rutin/berkala kendaraan dinas/operasional | | | 01.2.03. | Administrasi Umum | 01.2.03.030. | Pemeliharaan Rutin/Berkala Kendaraan Dinas/Operasional |
| | | 02.30. | Pemeliharaan rutin/berkala peralatan dan perlengkapan kantor | | | 01.2.03. | Administrasi Umum | 01.2.03.034. | Pemeliharaan Rutin/Berkala Peralatan Gedung Kantor |
| | | 02.46. | Pembangunan konstruksi serana penunjang perkantoran | | | | | | |
| 3 | Program Peningkatan Disiplin Aparatur | 03.02. | Pengadaan pakaian dinas beserta kelengkapannya | 1 | PROGRAM PENUNJANG URUSAN PEMERINTAHAN | 01.2.04. | Peningkatan Disiplin dan Kapasitas Sumber Daya Aparatur | 01.2.04.002. | Pengadaan Pakaian Dinas Beserta Perlengkapannya |
| | | 03.05. | Pengadaan pakaian khusus hari-hari tertentu | | | 01.2.04. | Peningkatan Disiplin dan Kapasitas Sumber Daya Aparatur | 01.2.04.005. | Pengadaan Pakaian Khusus Hari-Hari Tertentu |
| 5 | Program Peningkatan Kapasitas Sumber Daya Aparatur | 05.04. | Kursus dan peningkatan ketrampilan aparatur | 1 | PROGRAM PENUNJANG URUSAN PEMERINTAHAN | 01.2.04. | Peningkatan Disiplin dan Kapasitas Sumber Daya Aparatur | 01.2.04.011. | Bimbingan Teknis Implementasi Peraturan Perundang-Undangan |
| 6 | Program Peningkatan Pengembangan Sistem Pelaporan Capaian Kinerja dan Keuangan | 06.01. | Penyusunan laporan capaian kinerja dan ikhtisar realisasi kinerja SKPD | 1 | PROGRAM PENUNJANG URUSAN PEMERINTAHAN | 01.2.01. | Perencanaan dan Evaluasi Kinerja Perangkat Daerah | 01.2.01.001. | Penyusunan Renstra dan Renja Perangkat Daerah |
| | | 06.01. | Penyusunan laporan capaian kinerja dan ikhtisar realisasi kinerja SKPD | | | 01.2.02. | Administrasi Keuangan | 01.2.02.006. | Penyusunan Laporan Capaian Kinerja dan Ikhtisar Realisasi Kinerja Skpd |
| 7 | Program Pembinaan Keagamaan | 07.02. | Penyelenggaraan MTQ/STQ | 2 | PROGRAM PEMERINTAHAN DAN KESEJAHTERAAN RAKYAT | 02.2.02. | Evaluasi Pelaksanaan Kebijakan Kesejahteraan Rakyat | 02.2.02.001. | Fasilitasi Pengelolaan Bina Mental Spiritual |
| | | 07.06. | Pengiriman Peserta MTQ/STQ | | | 02.2.02. | Evaluasi Pelaksanaan Kebijakan Kesejahteraan Rakyat | 02.2.02.001. | Fasilitasi Pengelolaan Bina Mental Spiritual |
| | | 07.24. | Pembinaan UPTQ | | | 02.2.02. | Evaluasi Pelaksanaan Kebijakan Kesejahteraan Rakyat | 02.2.02.001. | Fasilitasi Pengelolaan Bina Mental Spiritual |
| 15 | Program peningkatan kaberdayaan masyarakat pedesaan | 15.01. | Pemberdayaan lembaga dan organisasi masyarakat pedesaan | 5 | PROGRAM PEMBERDAYAAN LEMBAGA KEMASYARAKATAN, LEMBAGA ADAT, DAN MASYARAKAT HUKUM ADAT | 05.2.01. | Pemberdayaan Lembaga Kemasyarakatan yang Bergerak di Bidang Pemberdayaan Desa dan Lembaga Adat Tingkat Daerah Provinsi Serta Pemberdayaan Masyarakat Hukum Adat yang Masyarakat Pelakunya Hukum Adat yang Sama Dalam Daerah Kabupaten/Kota | 05.2.01.003. | Peningkatan Kapasitas Kelembagaan |
| | | 15.07. | Evaluasi perkembangan desa/kelurahan | 3 | PROGRAM PEMBERDAYAAN MASYARAKAT DESA DAN KELURAHAN | 03.2.01. | Koordinasi Kegiatan Pemberdayaan Desa | 03.2.01.003. | Peningkatan Efektifitas Kegiatan Pemberdayaan Masyarakat di Wilayah Kecamatan |
| 15 | Program Pengembangan Data/Informasi | 15.20. | Penyusunan profil kecamatan | 1 | PROGRAM PENUNJANG URUSAN PEMERINTAHAN | 01.2.02. | Administrasi Keuangan | 01.2.02.006. | Penyusunan Laporan Capaian Kinerja dan Ikhtisar Realisasi Kinerja Skpd |

| KODE PROGRAM_13 | NAMA PROGRAM_13 | KODE KEGIATAN | NAMA KEGIATAN_13 | KODE PROGRAM | NAMA PROGRAM_90 | KODE KEGIATAN | NAMA KEGIATAN_90 | KODE SUB KEGIATAN | NAMA SUB KEGIATAN_90 |
|---|---|---|---|---|---|---|---|---|---|
| 15 | Program peningkatan keberdayaan masyarakat pedesaan | 15.23. | Pembinaan desa | 3 | PROGRAM PEMBERDAYAAN MASYARAKAT DESA DAN KELURAHAN | 03.2.01. | Koordinasi Kegiatan Pemberdayaan Desa | 03.2.01.003. | Peningkatan Efektifitas Kegiatan Pemberdayaan Masyarakat di Wilayah Kecamatan |
| 30 | Program peningkatan pembinaan penyelenggaraan pemerintah, penataan dan pengembangan wilayah | 30.03. | Peningkatan operasional teknis perangkat daerah | 2 | PROGRAM PENYELENGGARAAN PEMERINTAHAN DAN PELAYANAN PUBLIK | 02.2.02. | Penyelenggaraan Urusan Pemerintahan yang Tidak Dilaksanakan Oleh Unit Kerja Perangkat Daerah yang Ada di Kecamatan | 02.2.02.003. | Peningkatan Efektifitas Pelaksanaan Pelayanan Kepada Masyarakat di Wilayah Kecamatan |
| | | 30.04. | Penyediaan operasional kelurahan Ranai Kota | | | 02.2.02. | Penyelenggaraan Urusan Pemerintahan yang Tidak Dilaksanakan Oleh Unit Kerja Perangkat Daerah yang Ada di Kecamatan | 02.2.02.002. | Peningkatan Efektifitas Pelaksanaan Pelayanan Kepada Masyarakat di Wilayah Kecamatan |
| | | 30.05. | Penyediaan operasional kelurahan Bandarsyah | | | 02.2.02. | Penyelenggaraan Urusan Pemerintahan yang Tidak Dilaksanakan Oleh Unit Kerja Perangkat Daerah yang Ada di Kecamatan | 02.2.02.003. | Peningkatan Efektifitas Pelaksanaan Pelayanan Kepada Masyarakat di Wilayah Kecamatan |
| | | 30.06. | Penyediaan operasional kelurahan Ranai Darat | | | 02.2.02. | Penyelenggaraan Urusan Pemerintahan yang Tidak Dilaksanakan Oleh Unit Kerja Perangkat Daerah yang Ada di Kecamatan | 02.2.02.003. | Peningkatan Efektifitas Pelaksanaan Pelayanan Kepada Masyarakat di Wilayah Kecamatan |
| | | 30.11. | Penerapan pelayanan administrasi terpadu kecamatan (PATEN) | | | 02.2.04. | Pelaksanaan Urusan Pemerintahan yang Dilimpahkan Kepada Camat | 02.2.04.003. | Pelaksanaan Urusan Pemerintahan yang Terkait Dengan Kewenangan Lain yang Dilimpahkan |
| | | 30.17. | Sosialisasi administrasi pertanahan | 1 | PROGRAM PENUNJANG URUSAN PEMERINTAHAN | 01.2.04. | Peningkatan Disiplin dan Kapasitas Sumber Daya Aparatur | 01.2.04.011. | Bimbingan Teknis Implementasi Peraturan Perundang-Undangan |
| | | 30.18. | Pembinaan administrasi kelurahan | | | 01.2.04. | Peningkatan Disiplin dan Kapasitas Sumber Daya Aparatur | 01.2.04.010. | Sosialisasi Peraturan Perundang-Undangan |
| | | 30.24. | Penyediaan operasional kelurahan Batu Hitam | 2 | PROGRAM PENYELENGGARAAN PEMERINTAHAN DAN PELAYANAN PUBLIK | 02.2.02. | Penyelenggaraan Urusan Pemerintahan yang Tidak Dilaksanakan Oleh Unit Kerja Perangkat Daerah yang Ada di Kecamatan | 02.2.02.003. | Peningkatan Efektifitas Pelaksanaan Pelayanan Kepada Masyarakat di Wilayah Kecamatan |
| | | 30.25. | Peningkatan sarana dan prasarana kelurahan Ranai Kota | 3 | PROGRAM PEMBERDAYAAN MASYARAKAT DESA DAN KELURAHAN | 03.2.02. | Kegiatan Pemberdayaan Kelurahan | 03.2.02.002. | Pembangunan Sarana dan Prasarana Kelurahan |
| | | 30.26. | Peningkatan sarana dan prasarana kelurahan Bandarsyah | | | 03.2.02. | Kegiatan Pemberdayaan Kelurahan | 03.2.02.002. | Pembangunan Sarana dan Prasarana Kelurahan |
| | | 30.27. | Peningkatan sarana dan prasarana kelurahan Ranai Darat | | | 03.2.02. | Kegiatan Pemberdayaan Kelurahan | 03.2.02.002. | Pembangunan Sarana dan Prasarana Kelurahan |
| | | 30.31. | Peningkatan sarana dan prasarana kelurahan Batu Hitam | | | 03.2.02. | Kegiatan Pemberdayaan Kelurahan | 03.2.02.002. | Pembangunan Sarana dan Prasarana Kelurahan |
| | | 30.32. | Pemberdayaan Masyarakat di Kelurahan Ranai Kota | | | 03.2.02. | Kegiatan Pemberdayaan Kelurahan | 03.2.02.003. | Pemberdayaan Masyarakat di Kelurahan |
| | | 30.33. | Pemberdayaan Masyarakat di Kelurahan Bandarsyah | | | 03.2.02. | Kegiatan Pemberdayaan Kelurahan | 03.2.02.003. | Pemberdayaan Masyarakat di Kelurahan |
| | | 30.34. | Pemberdayaan Masyarakat di Kelurahan Ranai Darat | | | 03.2.02. | Kegiatan Pemberdayaan Kelurahan | 03.2.02.003. | Pemberdayaan Masyarakat di Kelurahan |
| | | 30.35. | Pemberdayaan Masyarakat di Kelurahan Batu Hitam | | | 03.2.02. | Kegiatan Pemberdayaan Kelurahan | 03.2.02.003. | Pemberdayaan Masyarakat di Kelurahan |

Kepala Badan Perencanaan, Penelitian dan Pengembangan Daerah
Kabupaten Natuna

MOESTOFA ALBAKRY, SE
NIP.19731030 200012 1 003

Ranai, 13 Desember 2019

Camat Bunguran Timur
Kabupaten Natuna

H. WAN SUHARDI, SE
NIP.19621109 198603 1 006

**PEMERINTAH KABUPATEN NATUNA**
**BADAN PERENCANAAN, PENELITIAN DAN PENGEMBANGAN DAERAH**
Jl. Batu Sisir – Bukit Arai Gedung Baru Lt. I dan II
Telp. 0773-31093 Fax. 0773-31554
**R A N A I**

**BERITA ACARA**

**HASIL PEMETAAN PERMENDAGRI NOMOR 90 TAHUN 2019 TENTANG KLASIFIKASI, KODEFIKASI DAN NOMENKLATUR PERENCANAAN PEMBANGUNAN DAN KEUANGAN DAERAH DENGAN RPJMD/RENSTRA PERANGKAT DAERAH TAHUN 2016-2021**

NOMOR : 050.13/BP3D-Set/XII/433/2019

Pada hari Senin tanggal Sembilan sampai dengan hari Jumat tanggal Tiga Belas bulan Desember tahun Dua Ribu Sembilan Belas bertempat di Badan Perencanaan, Penelitian dan Pengembangan Daerah Kabupaten Natuna telah diselesaikan proses Pemetaan Permendagri Nomor 90 Tahun 2019 tentang Klasifikasi, Kodefikasi dan Nomenklatur Perencanaan Pembangunan dan Keuangan Daerah dengan RPJMD/Renstra Perangkat Daerah Tahun 2016-2021, untuk Perencanaan Pembangunan Tahun 2021.

Hasil dari pemetaan ini, sebagaimana tercantum dalam LAMPIRAN Berita Acara ini, dilakukan dengan memperhatikan hal-hal sebagai berikut :

1. Dasar Hukum Pemetaan yakni Peraturan Menteri Dalam Negeri Nomor 70 Tahun 2019 tentang Sistem Informasi Pemerintahan Daerah, Peraturan Menteri Dalam Negeri Nomor 90 Tahun 2019 tentang Klasifikasi, Kodefikasi dan Nomenklatur Perencanaan Pembangunan dan Keuangan Daerah, Peraturan Daerah Kabupaten Natuna Nomor 7 Tahun 2016 tentang Rencana Pembangunan Jangka Menengah Daerah Kabupaten Natuna Tahun 2016-2021, dan Peraturan Bupati Natuna Nomor 61 Tahun 2016 tentang Rencana Strategis (Renstra) Perangkat Daerah Kabupaten Natuna Tahun 2016 - 2021;
2. Hasil Pemetaan ini tidak merubah (mengurangi atau menambah) nomenklatur program, indikator dan target yang terdapat pada RPJMD Kabupaten Natuna Tahun 2016-2021;
3. Hasil Pemetaan ini menjadi bahan acuan dalam Penyusunan RKPD dan KUA-PPAS Tahun 2021;

Demikian berita acara ini dibuat untuk digunakan sebagaimana mestinya.

Ranai, 13 Desember 2019

| | |
|---|---|
| Kepala Badan Perencanaan, Penelitian dan Pengembangan Daerah Kabupaten Natuna | Camat Bunguran Barat Kabupaten Natuna |
| MOESTOFA ALBAKRY, SE | TRI DIDIK SISWORO, S.STP |
| NIP. 19731030 200012 1 003 | NIP. 19870411 200602 1 001 |

LAMPIRAN : Surat Asian Hasil Pemetaan PERMENDAGRI NO. 90 TAHUN 2019
NOMOR : 000.10/BPSD-BBT/XII/400/2019
TANGGAL : 18 DESEMBER 2019

# HASIL PEMETAAN PERMENDAGRI NO. 90 TAHUN 2019 TENTANG KLASIFIKASI, KODEFIKASI DAN NOMENKLATUR PERENCANAAN PEMBANGUNAN DAN KEUANGAN DAERAH DENGAN RPJMD/RENSTRA PERANGKAT DAERAH TAHUN 2016-2021

NAMA PD : KECAMATAN BUNGURAN BARAT

| KODE PROGRAM_13 | NAMA PROGRAM_13 | KODE KEGIATAN | NAMA KEGIATAN_13 | KODE PROGRAM | NAMA PROGRAM_90 | KODE KEGIATAN | NAMA KEGIATAN_90 | KODE SUB KEGIATAN | NAMA SUB KEGIATAN_90 |
|---|---|---|---|---|---|---|---|---|---|
| 1 | Program Pelayanan Administrasi Perkantoran | 01.01. | Penyediaan jasa surat menyurat | 1 | PROGRAM PENUNJANG URUSAN PEMERINTAHAN | 01.2.03. | Administrasi Umum | 01.2.03.001. | Penyediaan Jasa Surat Menyurat |
| | | 01.02. | Penyediaan jasa komunikasi, sumber daya air dan listrik | | | 01.2.03. | Administrasi Umum | 01.2.03.002. | Penyediaan Jasa Komunikasi, Sumber Daya Air dan Listrik |
| | | 01.06. | Penyediaan jasa kebersihan kantor | | | 01.2.03. | Administrasi Umum | 01.2.03.006. | Penyediaan Jasa Kebersihan Kantor |
| | | 01.10. | Penyediaan alat tulis kantor | | | 01.2.03. | Administrasi Umum | 01.2.03.010. | Penyediaan Alat Tulis Kantor |
| | | 01.11. | Penyediaan barang cetakan dan penggandaan | | | 01.2.03. | Administrasi Umum | 01.2.03.011. | Penyediaan Barang Cetakan dan Penggandaan |
| | | 01.13. | Penyediaan peralatan dan perlengkapan kantor | | | 01.2.03. | Administrasi Umum | 01.2.03.013. | Penyediaan Peralatan dan Perlengkapan Kantor |
| | | 01.14. | Penyediaan bahan bacaan dan peraturan perundang-undangan | | | 01.2.03. | Administrasi Umum | 01.2.03.015. | Penyediaan Bahan Bacaan dan Peraturan Perundang-Undangan |
| | | 01.17. | Penyediaan makanan dan minuman | | | 01.2.03. | Administrasi Umum | 01.2.03.017. | Penyediaan Makanan dan Minuman |
| | | 01.18. | Rapat-rapat koordinasi dan konsultasi keluar daerah | | | 01.2.03. | Administrasi Umum | 01.2.03.018. | Rapat-Rapat Koordinasi dan Konsultasi Ke Luar Daerah |
| | | 01.19. | Penyediaan jasa tenaga pendukung administrasi/teknis perkantoran | | | 01.2.02. | Administrasi Keuangan | 01.2.03.007. | Penyediaan Jasa Administrasi Keuangan |
| | | 01.19. | Penyediaan jasa tenaga pendukung administrasi/teknis perkantoran | | | 01.2.02. | Administrasi Keuangan | 01.2.02.001. | Penyediaan Gaji dan Tunjangan ASN |
| | | 01.20. | Rapat-rapat koordinasi dalam daerah | | | 01.2.03. | Administrasi Umum | 01.2.03.018. | Rapat-Rapat Koordinasi dan Konsultasi Ke Luar Daerah |
| 2 | Program Peningkatan Sarana dan Prasarana Aparatur | 02.05. | Pengadaan kendaraan dinas/operasional | 1 | PROGRAM PENUNJANG URUSAN PEMERINTAHAN | 01.2.03. | Administrasi Umum | 01.2.03.030. | Pengadaan Kendaraan Dinas/Operasional |
| | | 02.22. | Pemeliharaan rutin/berkala gedung kantor | | | 01.2.03. | Administrasi Umum | 01.2.03.028. | Pemeliharaan Rutin/Berkala Gedung Kantor |
| | | 02.24. | Pemeliharaan rutin/berkala kendaraan dinas/operasional | | | 01.2.03. | Administrasi Umum | 01.2.03.030. | Pemeliharaan Rutin/Berkala Kendaraan Dinas/Operasional |
| | | 02.30. | Pemeliharaan rutin/berkala peralatan dan perlengkapan kantor | | | 01.2.03. | Administrasi Umum | 01.2.03.036. | Pemeliharaan Rutin/Berkala Peralatan Gedung Kantor |
| | | 02.33. | Pemeliharaan rutin/berkala alat-alat angkutan | | | 01.2.03. | Administrasi Umum | 01.2.03.030. | Pemeliharaan Rutin/Berkala Kendaraan Dinas/Operasional |
| | | 02.34. | Pemeliharaan rutin/berkala rumah singgah kecamatan | | | 01.2.03. | Administrasi Umum | 01.2.03.027. | Pemeliharaan Rutin/Berkala Rumah Dinas |
| | | 02.46. | Pembangunan konstruksi sarana penunjang perkantoran | | | | | | |
| 3 | Program Peningkatan Disiplin Aparatur | 03.02. | Pengadaan pakaian dinas beserta kelengkapannya | 1 | PROGRAM PENUNJANG URUSAN PEMERINTAHAN | 01.2.04. | Peningkatan Disiplin dan Kapasitas Sumber Daya Aparatur | 01.2.04.002. | Pengadaan Pakaian Dinas Beserta Perlengkapannya |
| | | 03.05. | Pengadaan pakaian khusus hari-hari tertentu | | | 01.2.04. | Peningkatan Disiplin dan Kapasitas Sumber Daya Aparatur | 01.2.04.005. | Pengadaan Pakaian Khusus Hari-Hari Tertentu |
| 5 | Program Peningkatan Kapasitas Sumber Daya Aparatur | 05.04. | Kursus dan peningkatan keterampilan aparatur | 1 | PROGRAM PENUNJANG URUSAN PEMERINTAHAN | 01.2.04. | Peningkatan Disiplin dan Kapasitas Sumber Daya Aparatur | 01.2.04.011. | Bimbingan Teknis Implementasi Peraturan Perundang-Undangan |
| 6 | Program Peningkatan Pengembangan Sistem Pelaporan Capaian Kinerja dan Keuangan | 06.01. | Penyusunan laporan capaian kinerja dan ikhtisar realisasi kinerja SKPD | 1 | PROGRAM PENUNJANG URUSAN PEMERINTAHAN | 01.2.01. | Perencanaan dan Evaluasi Kinerja Perangkat Daerah | 01.2.01.001. | Penyusunan Renstra dan Ranja Perangkat Daerah |
| | | 06.01. | Penyusunan laporan capaian kinerja dan ikhtisar realisasi kinerja SKPD | | | 01.2.01. | Administrasi Keuangan | 01.2.02.006. | Penyusunan Laporan Capaian Kinerja dan Ikhtisar Realisasi Kinerja Skpd |
| 7 | Program Pemilihan Keagamaan | 07.02. | Penyelenggaraan MTQ/STQ | 2 | PROGRAM PEMERINTAHAN DAN KESEJAHTERAAN RAKYAT | 02.2.02. | Evaluasi Pelaksanaan Kebijakan Kesejahteraan Rakyat | 02.2.02.001. | Fasilitasi Pengelolaan Bina Mental Spiritual |
| | | 07.06. | Pengiriman Peserta MTQ/STQ | | | 02.2.02. | Evaluasi Pelaksanaan Kebijakan Kesejahteraan Rakyat | 02.2.02.001. | Fasilitasi Pengelolaan Bina Mental Spiritual |
| | | 07.14. | Pembinaan LPTQ | | | 02.2.02. | Evaluasi Pelaksanaan Kebijakan Kesejahteraan Rakyat | 02.2.02.001. | Fasilitasi Pengelolaan Bina Mental Spiritual |
| 15 | Program peningkatan kemandirian masyarakat pedesaan | 15.01. | Pemberdayaan lembaga dan organisasi masyarakat pedesaan | 5 | PROGRAM PEMBERDAYAAN LEMBAGA KEMASYARAKATAN, LEMBAGA ADAT, DAN MASYARAKAT HUKUM ADAT | 05.2.01. | Pemberdayaan Lembaga Kemasyarakatan yang Bergerak di Bidang Pemberdayaan Desa dan Lembaga Adat Tingkat Daerah Provinsi Serta Pemberdayaan Masyarakat Hukum Adat yang Masyarakat Pelakunya Hukum Adat yang Sama Dalam Daerah Kabupaten/Kota | 05.2.01.003. | Peningkatan Kapasitas Kelembagaan |
| 15 | Program peningkatan kemandirian masyarakat pedesaan | 15.23. | Pembinaan desa | 3 | PROGRAM PEMBERDAYAAN MASYARAKAT DESA DAN KELURAHAN | 03.2.01. | Koordinasi Kegiatan Pemberdayaan Desa | 03.2.01.003. | Peningkatan Efektifitas Kegiatan Pemberdayaan Masyarakat di Wilayah Kecamatan |
| 15 | Program Pengembangan Data/Informasi | 15.20. | Penyusunan profil kecamatan | 1 | PROGRAM PENUNJANG URUSAN PEMERINTAHAN | 01.2.02. | Administrasi Keuangan | 01.2.02.006. | Penyusunan Laporan Capaian Kinerja dan Ikhtisar Realisasi Kinerja Skpd |
| | | 15.21. | Penyusunan profil kelurahan | | | 01.2.02. | Administrasi Keuangan | 01.2.02.006. | Penyusunan Laporan Capaian Kinerja dan Ikhtisar Realisasi Kinerja Skpd |

| KODE PROGRAM_13 | NAMA PROGRAM_13 | KODE KEGIATAN | NAMA KEGIATAN_13 | KODE PROGRAM | NAMA PROGRAM_90 | KODE KEGIATAN | NAMA KEGIATAN_90 | KODE SUB KEGIATAN | NAMA SUB KEGIATAN_90 |
|---|---|---|---|---|---|---|---|---|---|
| 15 | Program Penataan Administrasi Kependudukan | 15.21. | Pembinaan pelaporan administrasi kependudukan dan pencatatan sipil | 4 | PROGRAM PENGELOLAAN INFORMASI ADMINISTRASI KEPENDUDUKAN | 04.2.03. | Penyelenggaraan Urusan Administrasi Kependudukan | 04.2.03.006. | Fasilitasi Penyelenggaraan Urusan Administrasi Kependudukan |
| 30 | Program peningkatan pembinaan penyelenggaraan pemerintah, penataan dan pengembangan wilayah | 30.03. | Peningkatan operasional tahun perangkat daerah | 2 | PROGRAM PEMELENGGARAAN PEMERINTAHAN DAN PELAYANAN PUBLIK | 02.2.02. | Penyelenggaraan Urusan Pemerintahan yang Tidak Dilaksanakan Oleh Unit Kerja Perangkat Daerah yang Ada di Kecamatan | 02.2.02.005. | Peningkatan Efektifitas Pelaksanaan Pelayanan Kepada Masyarakat di Wilayah Kecamatan |
| | | 30.07. | Penyediaan operasional kelurahan Sedanau | | | 02.2.03. | Penyelenggaraan Urusan Pemerintahan yang Tidak Dilaksanakan Oleh Unit Kerja Perangkat Daerah yang Ada di Kecamatan | 02.2.02.004. | Peningkatan Efektifitas Pelaksanaan Pelayanan Kepada Masyarakat di Wilayah Kecamatan |
| | | 30.11. | Penerapan pelayanan administrasi terpadu Kecamatan (PATEN) | | | 02.2.04. | Pelaksanaan Urusan Pemerintahan yang Dilimpahkan Kepada Camat | 02.2.04.003. | Pelaksanaan Urusan Pemerintahan yang Terkait Dengan Kewenangan Lain yang Dilimpahkan |
| | | 30.17. | Sosialisasi administrasi pertanahan | 1 | PROGRAM PENUNJANG URUSAN PEMERINTAHAN | 01.2.04. | Peningkatan Disiplin dan Kapasitas Sumber Daya Aparatur | 01.2.04.010. | Sosialisasi Peraturan Perundang-Undangan |
| | | 30.18. | Pembinaan administrasi kelurahan | | | 01.2.04. | Peningkatan Disiplin dan Kapasitas Sumber Daya Aparatur | 01.2.04.010. | Sosialisasi Peraturan Perundang-Undangan |
| | | 30.38. | Peningkatan sarana dan prasarana kelurahan Sedanau | 3 | PROGRAM PEMBERDAYAAN MASYARAKAT DESA DAN KELURAHAN | 03.2.02. | Kegiatan Pemberdayaan Kelurahan | 03.2.02.002. | Pembangunan Sarana dan Prasarana Kelurahan |
| | | 30.36. | Pemberdayaan Masyarakat di Kelurahan Sedanau | | | 03.2.02. | Kegiatan Pemberdayaan Kelurahan | 03.2.02.003. | Pemberdayaan Masyarakat di Kelurahan |

Kepala Badan Perencanaan, Penelitian dan Pengembangan Daerah
Kabupaten Natuna

MOESTOFA [illegible]
NIP 19731030 200012 1 003

Ranai, 18 Desember 2019

Camat Bungurah Barat
Kabupaten Natuna

TRI DIDIK [illegible]WOBO, S.STP
NIP [illegible] 200602 1 001

**PEMERINTAH KABUPATEN NATUNA**
**BADAN PERENCANAAN, PENELITIAN DAN PENGEMBANGAN DAERAH**
Jl. Batu Sisir – Bukit Arai Gedung Baru Lt. I dan II
Telp. 0773-31093 Fax. 0773-31554
**RANAI**

**BERITA ACARA**

**HASIL PEMETAAN PERMENDAGRI NOMOR 90 TAHUN 2019 TENTANG KLASIFIKASI, KODEFIKASI DAN NOMENKLATUR PERENCANAAN PEMBANGUNAN DAN KEUANGAN DAERAH DENGAN RPJMD/RENSTRA PERANGKAT DAERAH TAHUN 2016-2021**

NOMOR : 050.13/BP3D-Set/XII/433/2019

Pada hari Senin tanggal Sembilan sampai dengan hari Jumat tanggal Tiga Belas bulan Desember tahun Dua Ribu Sembilan Belas bertempat di Badan Perencanaan, Penelitian dan Pengembangan Daerah Kabupaten Natuna telah diselesaikan proses Pemetaan Permendagri Nomor 90 Tahun 2019 tentang Klasifikasi, Kodefikasi dan Nomenklatur Perencanaan Pembangunan dan Keuangan Daerah dengan RPJMD/Renstra Perangkat Daerah Tahun 2016-2021, untuk Perencanaan Pembangunan Tahun 2021.

Hasil dari pemetaan ini, sebagaimana tercantum dalam LAMPIRAN Berita Acara ini, dilakukan dengan memperhatikan hal-hal sebagai berikut :

1. Dasar Hukum Pemetaan yakni Peraturan Menteri Dalam Negeri Nomor 70 Tahun 2019 tentang Sistem Informasi Pemerintahan Daerah, Peraturan Menteri Dalam Negeri Nomor 90 Tahun 2019 tentang Klasifikasi, Kodefikasi dan Nomenklatur Perencanaan Pembangunan dan Keuangan Daerah, Peraturan Daerah Kabupaten Natuna Nomor 7 Tahun 2016 tentang Rencana Pembangunan Jangka Menengah Daerah Kabupaten Natuna Tahun 2016-2021, dan Peraturan Bupati Natuna Nomor 61 Tahun 2016 tentang Rencana Strategis (Renstra) Perangkat Daerah Kabupaten Natuna Tahun 2016 - 2021;
2. Hasil Pemetaan ini tidak merubah (mengurangi atau menambah) nomenklatur program, indikator dan target yang terdapat pada RPJMD Kabupaten Natuna Tahun 2016-2021;
3. Hasil Pemetaan ini menjadi bahan acuan dalam Penyusunan RKPD dan KUA-PPAS Tahun 2021;

Demikian berita acara ini dibuat untuk digunakan sebagaimana mestinya.

Ranai, 13 Desember 2019

| | |
|---|---|
| Kepala Badan Perencanaan, Penelitian dan Pengembangan Daerah Kabupaten Natuna | Camat Bunguran Utara Kabupaten Natuna |
| MOESTOFA ALBAKRY, SE | MARDI HENDIKA, SE |
| NIP. 19731030 200012 1 003 | NIP. 19820507 201001 1 024 |

LAMPIRAN : Berita Acara Hasil Pemetaan PERMENDAGRI NO. 90 TAHUN 2019
NOMOR : 900.13/BPSD-SBT/XII/432/2019
TANGGAL : 13 DESEMBER 2019

# HASIL PEMETAAN PERMENDAGRI NO. 90 TAHUN 2019 TENTANG KLASIFIKASI, KODEFIKASI DAN NOMENKLATUR PERENCANAAN PEMBANGUNAN DAN KEUANGAN DAERAH DENGAN RPJMD/RENSTRA PERANGKAT DAERAH TAHUN 2016-2021

NAMA PD : KECAMATAN BUNGURAN UTARA

| KODE PROGRAM_13 | NAMA PROGRAM_13 | KODE KEGIATAN | NAMA KEGIATAN_13 | KODE PROGRAM | NAMA PROGRAM_90 | KODE KEGIATAN | NAMA KEGIATAN_90 | KODE SUB KEGIATAN | NAMA SUB KEGIATAN_90 |
|---|---|---|---|---|---|---|---|---|---|
| 1 | Program Pelayanan Administrasi Perkantoran | 01.01. | Penyediaan jasa surat menyurat | 1 | PROGRAM PENUNJANG URUSAN PEMERINTAHAN | 01.2.03. | Administrasi Umum | 01.2.03.001. | Penyediaan Jasa Surat Menyurat |
| | | 01.02. | Penyediaan jasa komunikasi, sumber daya air dan listrik | | | 01.2.03. | Administrasi Umum | 01.2.03.002. | Penyediaan Jasa Komunikasi, Sumber Daya Air dan Listrik |
| | | 01.08. | Penyediaan jasa kebersihan kantor | | | 01.2.03. | Administrasi Umum | 01.2.03.008. | Penyediaan Jasa Kebersihan Kantor |
| | | 01.10. | Penyediaan alat tulis kantor | | | 01.2.03. | Administrasi Umum | 01.2.03.010. | Penyediaan Alat Tulis Kantor |
| | | 01.11. | Penyediaan barang cetakan dan penggandaan | | | 01.2.03. | Administrasi Umum | 01.2.03.011. | Penyediaan Barang Cetakan dan Penggandaan |
| | | 01.13. | Penyediaan peralatan dan perlengkapan kantor | | | 01.2.03. | Administrasi Umum | 01.2.03.013. | Penyediaan Peralatan dan Perlengkapan Kantor |
| | | 01.15. | Penyediaan bahan bacaan dan peraturan perundang-undangan | | | 01.2.03. | Administrasi Umum | 01.2.03.015. | Penyediaan Bahan Bacaan dan Peraturan Perundang-Undangan |
| | | 01.17. | Penyediaan makanan dan minuman | | | 01.2.03. | Administrasi Umum | 01.2.03.017. | Penyediaan Makanan dan Minuman |
| | | 01.18. | Rapat-rapat koordinasi dan konsultasi keluar daerah | | | 01.2.03. | Administrasi Umum | 01.2.03.018. | Rapat-Rapat Koordinasi dan Konsultasi Ke Luar Daerah |
| | | 01.19. | Penyediaan jasa tenaga pendukung administrasi/teknis perkantoran | | | 01.2.02. | Administrasi Keuangan | 01.2.03.007. | Penyediaan Jasa Administrasi Keuangan |
| | | 01.19. | Penyediaan jasa tenaga pendukung administrasi/teknis perkantoran | | | 01.2.02. | Administrasi Keuangan | 01.2.02.001. | Penyediaan Gaji dan Tunjangan ASN |
| | | 01.20. | Rapat-rapat koordinasi dalam daerah | | | 01.2.01. | Perencanaan dan Evaluasi Kinerja Perangkat Daerah | 01.2.01.004. | Koordinasi dan Sinkronisasi Perencanaan Perangkat Daerah |
| 2 | Program Peningkatan Sarana dan Prasarana Aparatur | 01.05. | Pengadaan kendaraan dinas/operasional | 1 | PROGRAM PENUNJANG URUSAN PEMERINTAHAN | 01.2.03. | Administrasi Umum | 01.2.03.020. | Pengadaan Kendaraan Dinas/Operasional |
| | | 01.22. | Pemeliharaan rutin/berkala gedung kantor | | | 01.2.03. | Administrasi Umum | 01.2.03.028. | Pemeliharaan Rutin/Berkala Gedung Kantor |
| | | 01.24. | Pemeliharaan rutin/berkala kendaraan dinas/operasional | | | 01.2.03. | Administrasi Umum | 01.2.03.030. | Pemeliharaan Rutin/Berkala Kendaraan Dinas/Operasional |
| | | 01.28. | Pemeliharaan rutin/berkala peralatan gedung kantor | | | 01.2.03. | Administrasi Umum | 01.2.03.034. | Pemeliharaan Rutin/Berkala Peralatan Gedung Kantor |
| | | 01.30. | Pemeliharaan rutin/berkala peralatan dan perlengkapan kantor | | | 01.2.03. | Administrasi Umum | 01.2.03.032. | Pemeliharaan Rutin/Berkala Perlengkapan Gedung Kantor |
| | | 01.33. | Pemeliharaan rutin/berkala alat-alat angkutan | | | 01.2.03. | Administrasi Umum | 01.2.03.030. | Pemeliharaan Rutin/Berkala Kendaraan Dinas/Operasional |
| | | 01.34. | Pemeliharaan rutin/berkala rumah singgah kecamatan | | | 01.2.03. | Administrasi Umum | 01.2.03.027. | Pemeliharaan Rutin/Berkala Rumah Dinas |
| 3 | Program Peningkatan Disiplin Aparatur | 03.02. | Pengadaan pakaian dinas beserta kelengkapannya | 1 | PROGRAM PENUNJANG URUSAN PEMERINTAHAN | 01.2.04. | Peningkatan Disiplin dan Kapasitas Sumber Daya Aparatur | 01.2.04.002. | Pengadaan Pakaian Dinas Beserta Perlengkapannya |
| | | 03.05. | Pengadaan pakaian khusus hari-hari tertentu | | | 01.2.04. | Peningkatan Disiplin dan Kapasitas Sumber Daya Aparatur | 01.2.04.005. | Pengadaan Pakaian Khusus Hari-Hari Tertentu |
| 5 | Program Peningkatan Kapasitas Sumber Daya Aparatur | 05.04. | Kursus dan peningkatan ketrampilan aparatur | 1 | PROGRAM PENUNJANG URUSAN PEMERINTAHAN | 01.2.04. | Peningkatan Disiplin dan Kapasitas Sumber Daya Aparatur | 01.2.04.011. | Bimbingan Teknis Implementasi Peraturan Perundang-Undangan |
| 6 | Program Peningkatan Pengembangan Sistem Pelaporan Capaian Kinerja dan Keuangan | 06.01. | Penyusunan laporan capaian kinerja dan ikhtisar realisasi kinerja SKPD | 1 | PROGRAM PENUNJANG URUSAN PEMERINTAHAN | 01.1.01. | Perencanaan dan Evaluasi Kinerja Perangkat Daerah | 01.2.01.001. | Penyusunan Renstra dan Renja Perangkat Daerah |
| | | 06.01. | Penyusunan laporan capaian kinerja dan ikhtisar realisasi kinerja SKPD | | | 01.1.02. | Administrasi Keuangan | 01.2.02.006. | Penyusunan Laporan Capaian Kinerja dan Ikhtisar Realisasi Kinerja Skpd |
| 7 | Program Pembinaan Keagamaan | 07.02. | Penyelenggaraan MTQ/STQ | 2 | PROGRAM PEMERINTAHAN DAN KESEJAHTERAAN RAKYAT | 02.2.02. | Evaluasi Pelaksanaan Kebijakan Kesejahteraan Rakyat | 02.2.02.001. | Fasilitasi Pengelolaan Bina Mental Spiritual |
| | | 07.06. | Pengiriman Peserta MTQ/STQ | | | 02.2.02. | Evaluasi Pelaksanaan Kebijakan Kesejahteraan Rakyat | 02.2.02.001. | Fasilitasi Pengelolaan Bina Mental Spiritual |
| | | 07.24. | Pembinaan UPTQ | | | 02.2.02. | Evaluasi Pelaksanaan Kebijakan Kesejahteraan Rakyat | 02.2.02.001. | Fasilitasi Pengelolaan Bina Mental Spiritual |
| 15 | Program peningkatan keberdayaan masyarakat perdesaan | 15.01. | Pemberdayaan lembaga dan organisasi masyarakat perdesaan | 5 | PROGRAM PEMBERDAYAAN LEMBAGA KEMASYARAKATAN, LEMBAGA ADAT, DAN MASYARAKAT HUKUM ADAT | 05.1.01. | Pemberdayaan Lembaga Kemasyarakatan yang Bergerak di Bidang Pemberdayaan Desa dan Lembaga Adat Tingkat Daerah Provinsi Serta Pemberdayaan Masyarakat Hukum Adat yang Masyarakat Pelakunya Hukum Adat yang Sama Dalam Daerah Kabupaten/Kota | 05.2.01.003. | Peningkatan Kapasitas Kelembagaan |
| | | 15.23. | Pembinaan desa | 3 | PROGRAM PEMBERDAYAAN MASYARAKAT DESA DAN KELURAHAN | 04.2.01. | Koordinasi Kegiatan Pemberdayaan Desa | 05.2.01.005. | Peningkatan Efektifitas Kegiatan Pemberdayaan Masyarakat di Wilayah Kecamatan |
| 15 | Program Pengembangan Data/Informasi | 15.20. | Penyusunan profil kecamatan | 1 | PROGRAM PENUNJANG URUSAN PEMERINTAHAN | 01.1.02. | Administrasi Keuangan | 01.2.02.006. | Penyusunan Laporan Capaian Kinerja dan Ikhtisar Realisasi Kinerja Skpd |

| KODE PROGRAM_13 | NAMA PROGRAM_13 | KODE KEGIATAN | NAMA KEGIATAN_13 | KODE PROGRAM | NAMA PROGRAM_90 | KODE KEGIATAN | NAMA KEGIATAN_90 | KODE SUB KEGIATAN | NAMA SUB KEGIATAN_90 |
|---|---|---|---|---|---|---|---|---|---|
| 15 | Program Penataan Administrasi Kependudukan | 15.21. | Pembinaan pelaporan administrasi kependudukan dan pencatatan sipil | 4 | PROGRAM PENGELOLAAN INFORMASI ADMINISTRASI KEPENDUDUKAN | 04.2.03. | Penyelenggaraan Urusan Administrasi Kependudukan | 04.2.03.006. | Fasilitasi Penyelenggaraan Urusan Administrasi Kependudukan |
| 30 | Program peningkatan pembinaan penyelenggaraan pemerintah, penataan dan pengembangan wilayah | 30.03. | Peningkatan operasional teknis perangkat daerah | 3 | PROGRAM PENYELENGGARAAN PEMERINTAHAN DAN PELAYANAN PUBLIK | 02.2.02. | Penyelenggaraan Urusan Pemerintahan yang Tidak Dilaksanakan Oleh Unit Kerja Perangkat Daerah yang Ada di Kecamatan | 02.2.02.003. | Peningkatan Efektifitas Pelaksanaan Pelayanan Kepada Masyarakat di Wilayah Kecamatan |
| | | 30.11. | Penerapan pelayanan administrasi terpadu kecamatan (PATEN) | | | 02.2.04. | Pelaksanaan Urusan Pemerintahan yang Dilimpahkan Kepada Camat | 02.2.04.009. | Pelaksanaan Urusan Pemerintahan yang Terkait Dengan Kewenangan Lain yang Dilimpahkan |
| | | 30.17. | Sosialisasi administrasi pertanahan | 1 | PROGRAM PENUNJANG URUSAN PEMERINTAHAN | 01.2.04. | Peningkatan Disiplin dan Kapasitas Sumber Daya Aparatur | 01.2.04.011. | Bimbingan Teknis Implementasi Peraturan Perundang-Undangan |

Kepala Badan Perencanaan, Penelitian dan Pengembangan Daerah Kabupaten Natuna

**MOESTOFA ALBAKRY, SE**
NIP.19731030 200012 1 003

Tanjung Kemboja, 30 Desember 2019
Camat Bunguran Utara
Kabupaten Natuna

KECAMATAN BUNGURAN UTARA

**MARDI HENDIKA, SE**
NIP.19830507 200001 1 024

# PEMERINTAH KABUPATEN NATUNA

**BADAN PERENCANAAN, PENELITIAN DAN PENGEMBANGAN DAERAH**

Jl. Batu Sisir – Bukit Arai Gedung Baru Lt. I dan II

Telp. 0773-31093 Fax. 0773-31554

**R A N A I**


**BERITA ACARA**

**HASIL PEMETAAN PERMENDAGRI NOMOR 90 TAHUN 2019 TENTANG KLASIFIKASI, KODEFIKASI DAN NOMENKLATUR PERENCANAAN PEMBANGUNAN DAN KEUANGAN DAERAH DENGAN RPJMD/RENSTRA PERANGKAT DAERAH TAHUN 2016-2021**

NOMOR : 050.13/BP3D-Set/XII/433/2019

Pada hari Senin tanggal Sembilan sampai dengan hari Jumat tanggal Tiga Belas bulan Desember tahun Dua Ribu Sembilan Belas bertempat di Badan Perencanaan, Penelitian dan Pengembangan Daerah Kabupaten Natuna telah diselesaikan proses Pemetaan Permendagri Nomor 90 Tahun 2019 tentang Klasifikasi, Kodefikasi dan Nomenklatur Perencanaan Pembangunan dan Keuangan Daerah dengan RPJMD/Renstra Perangkat Daerah Tahun 2016-2021, untuk Perencanaan Pembangunan Tahun 2021.

Hasil dari pemetaan ini, sebagaimana tercantum dalam LAMPIRAN Berita Acara ini, dilakukan dengan memperhatikan hal-hal sebagai berikut :

1. Dasar Hukum Pemetaan yakni Peraturan Menteri Dalam Negeri Nomor 70 Tahun 2019 tentang Sistem Informasi Pemerintahan Daerah, Peraturan Menteri Dalam Negeri Nomor 90 Tahun 2019 tentang Klasifikasi, Kodefikasi dan Nomenklatur Perencanaan Pembangunan dan Keuangan Daerah, Peraturan Daerah Kabupaten Natuna Nomor 7 Tahun 2016 tentang Rencana Pembangunan Jangka Menengah Daerah Kabupaten Natuna Tahun 2016-2021, dan Peraturan Bupati Natuna Nomor 61 Tahun 2016 tentang Rencana Strategis (Renstra) Perangkat Daerah Kabupaten Natuna Tahun 2016 - 2021;
2. Hasil Pemetaan ini tidak merubah (mengurangi atau menambah) nomenklatur program, indikator dan target yang terdapat pada RPJMD Kabupaten Natuna Tahun 2016-2021;
3. Hasil Pemetaan ini menjadi bahan acuan dalam Penyusunan RKPD dan KUA-PPAS Tahun 2021;

Demikian berita acara ini dibuat untuk digunakan sebagaimana mestinya.

Ranai, 13 Desember 2019

| | |
|---|---|
| Kepala Badan Perencanaan, Penelitian dan Pengembangan Daerah Kabupaten Natuna | Camat Pulau Laut Kabupaten Natuna |
| MOESTOFA ALBAKRY, SE | TABRANI, A.Ma.Pd |
| NIP. 19731030 200012 1 003 | NIP. 19630320 198504 1 004 |

**LAMPIRAN :** Berita Acara Hasil Pemetaan PERMENDAGRI NO. 90 TAHUN 2019
**NOMOR : 050.13/BP3D-SET/XII/433/2019**
**TANGGAL : 13 DESEMBER 2019**

## HASIL PEMETAAN PERMENDAGRI NO. 90 TAHUN 2019 TENTANG KLASIFIKASI, KODEFIKASI DAN NOMENKLATUR

## PERENCANAAN PEMBANGUNAN DAN KEUANGAN DAERAH DENGAN RPJMD/RENSTRA PERANGKAT DAERAH TAHUN 2016-2021

**NAMA PD : KECAMATAN PULAU LAUT**

| KODE PROGRAM_13 | NAMA PROGRAM_13 | KODE KEGIATAN | NAMA KEGIATAN_13 | KODE PROGRAM | NAMA PROGRAM_90 | KODE KEGIATAN | NAMA KEGIATAN_90 | KODE SUB KEGIATAN | NAMA SUB KEGIATAN_90 |
|---|---|---|---|---|---|---|---|---|---|
| 1 | Program Pelayanan Administrasi Perkantoran | 01.01. | Penyediaan jasa surat menyurat | 1 | PROGRAM PENUNJANG URUSAN PEMERINTAHAN | 01.2.03. | Administrasi Umum | 01.2.03.001. | Penyediaan Jasa Surat Menyurat |
| | | 01.02. | Penyediaan jasa komunikasi, sumber daya air dan listrik | | | 01.2.03. | Administrasi Umum | 01.2.03.002. | Penyediaan Jasa Komunikasi, Sumber Daya Air dan Listrik |
| | | 01.08. | Penyediaan jasa kebersihan kantor | | | 01.2.03. | Administrasi Umum | 01.2.03.008. | Penyediaan Jasa Kebersihan Kantor |
| | | 01.10. | Penyediaan alat tulis kantor | | | 01.2.03. | Administrasi Umum | 01.2.03.010. | Penyediaan Alat Tulis Kantor |
| | | 01.11. | Penyediaan barang cetakan dan penggandaan | | | 01.2.03. | Administrasi Umum | 01.2.03.011. | Penyediaan Barang Cetakan dan Penggandaan |
| | | 01.13. | Penyediaan peralatan dan perlengkapan kantor | | | 01.2.03. | Administrasi Umum | 01.2.03.013. | Penyediaan Peralatan dan Perlengkapan Kantor |
| | | 01.15. | Penyediaan bahan bacaan dan peraturan perundang-undangan | | | 01.2.03. | Administrasi Umum | 01.2.03.015. | Penyediaan Bahan Bacaan dan Peraturan Perundang-Undangan |
| | | 01.17. | Penyediaan makanan dan minuman | | | 01.2.03. | Administrasi Umum | 01.2.03.017. | Penyediaan Makanan dan Minuman |
| | | 01.18. | Rapat-rapat koordinasi dan konsultasi keluar daerah | | | 01.2.03. | Administrasi Umum | 01.2.03.018. | Rapat-Rapat Kordinasi dan Konsultasi Ke Luar Daerah |
| | | 01.19. | Penyediaan jasa tenaga pendukung administrasi/teknis perkantoran | | | 01.2.02. | Administrasi Keuangan | 01.2.03.007. | Penyediaan Jasa Administrasi Keuangan |
| | | 01.19. | Penyediaan jasa tenaga pendukung administrasi/teknis perkantoran | | | 01.2.02. | Administrasi Keuangan | 01.2.02.001. | Penyediaan Gaji dan Tunjangan ASN |
| | | 01.20. | Rapat-rapat koordinasi dalam daerah | | | 01.2.02. | Administrasi Keuangan | 01.2.02.006. | Penyusunan Laporan Capaian Kinerja dan Ikhtisar Realisasi Kinerja Skpd |
| 2 | Program Peningkatan Sarana dan Prasarana Aparatur | 02.05. | Pengadaan kendaraan dinas/operasional | 1 | PROGRAM PENUNJANG URUSAN PEMERINTAHAN | 01.2.03. | Administrasi Umum | 01.2.03.020. | Pengadaan Kendaraan Dinas/Operasional |
| | | 02.22. | Pemeliharaan rutin/berkala gedung kantor | | | 01.2.03. | Administrasi Umum | 01.2.03.028. | Pemeliharaan Rutin/Berkala Gedung Kantor |
| | | 02.24. | Pemeliharaan rutin/berkala kendaraan dinas/operasional | | | 01.2.03. | Administrasi Umum | 01.2.03.030. | Pemeliharaan Rutin/Berkala Kendaraan Dinas/Operasional |
| | | 02.30. | Pemeliharaan rutin/berkala peralatan dan perlengkapan kantor | | | 01.2.03. | Administrasi Umum | 01.2.03.032. | Pemeliharaan Rutin/Berkala Perlengkapan Gedung Kantor |
| | | 02.33. | Pemeliharaan rutin/berkala alat-alat angkutan | | | 01.2.03. | Administrasi Umum | 01.2.03.030. | Pemeliharaan Rutin/Berkala Kendaraan Dinas/Operasional |
| | | 02.34. | Pemeliharaan rutin/berkala rumah singgah kecamatan | | | 01.2.03. | Administrasi Umum | 01.2.03.027. | Pemeliharaan Rutin/Berkala Rumah Dinas |
| | | 02.46. | Pembangunan konstruksi sarana penunjang perkantoran | | | 01.2.03. | Administrasi Umum | 01.2.03.028. | Pemeliharaan Rutin/Berkala Gedung Kantor |
| 3 | Program Peningkatan Disiplin Aparatur | 03.02. | Pengadaan pakaian dinas beserta kelengkapannya | 1 | PROGRAM PENUNJANG URUSAN PEMERINTAHAN | 01.2.04. | Peningkatan Disiplin dan Kapasitas Sumber Daya Aparatur | 01.2.04.002. | Pengadaan Pakaian Dinas Beserta Perlengkapannya |
| | | 03.05. | Pengadaan pakaian khusus hari-hari tertentu | | | 01.2.04. | Peningkatan Disiplin dan Kapasitas Sumber Daya Aparatur | 01.2.04.005. | Pengadaan Pakaian Khusus Hari-Hari Tertentu |
| 5 | Program Peningkatan Kapasitas Sumber Daya Aparatur | 05.04. | Kursus dan peningkatan ketrampilan aparatur | 1 | PROGRAM PENUNJANG URUSAN PEMERINTAHAN | 01.2.04. | Peningkatan Disiplin dan Kapasitas Sumber Daya Aparatur | 01.2.04.011. | Bimbingan Teknis Implementasi Peraturan Perundang-Undangan |
| 6 | Program Peningkatan Pengembangan Sistem Pelaporan Capaian Kinerja dan Keuangan | 06.01. | Penyusunan laporan capaian kinerja dan ikhtisar realisasi kinerja SKPD | 1 | PROGRAM PENUNJANG URUSAN PEMERINTAHAN | 01.2.01. | Perencanaan dan Evaluasi Kinerja Perangkat Daerah | 01.2.01.001. | Penyusunan Renstra dan Renja Perangkat Daerah |
| | | 06.01. | Penyusunan laporan capaian kinerja dan ikhtisar realisasi kinerja SKPD | | | 01.2.02. | Administrasi Keuangan | 01.2.02.006. | Penyusunan Laporan Capaian Kinerja dan Ikhtisar Realisasi Kinerja Skpd |
| 7 | Program Pembinaan Keagamaan | 07.02. | Penyelenggaraan MTQ/STQ | 2 | PROGRAM PEMERINTAHAN DAN KESEJAHTERAAN RAKYAT | 02.2.02. | Evaluasi Pelaksanaan Kebijakan Kesejahteraan Rakyat | 02.2.02.001. | Fasilitasi Pengelolaan Bina Mental Spiritual |
| | | 07.06. | Pengiriman Peserta MTQ/STQ | | | 02.2.02. | Evaluasi Pelaksanaan Kebijakan Kesejahteraan Rakyat | 02.2.02.001. | Fasilitasi Pengelolaan Bina Mental Spiritual |
| | | 07.24. | Pembinaan LPTQ | | | 02.2.02. | Evaluasi Pelaksanaan Kebijakan Kesejahteraan Rakyat | 02.2.02.001. | Fasilitasi Pengelolaan Bina Mental Spiritual |
| 15 | Program peningkatan keberdayaan masyarakat pedesaan | 15.01. | Pemberdayaan lembaga dan organisasi masyarakat pedesaan | 5 | PROGRAM PEMBERDAYAAN LEMBAGA KEMASYARAKATAN, LEMBAGA ADAT, DAN MASYARAKAT HUKUM ADAT | 05.2.01. | Pemberdayaan Lembaga Kemasyarakatan yang Bergerak di Bidang Pemberdayaan Desa dan Lembaga Adat Tingkat Daerah Provinsi Serta Pemberdayaan Masyarakat Hukum Adat yang Masyarakat Pelakunya Hukum Adat yang Sama Dalam Daerah Kabupaten/Kota | 05.2.01.003. | Peningkatan Kapasitas Kelembagaan |

| KODE PROGRAM_13 | NAMA PROGRAM_13 | KODE KEGIATAN | NAMA KEGIATAN_13 | KODE PROGRAM | NAMA PROGRAM_90 | KODE KEGIATAN | NAMA KEGIATAN_90 | KODE SUB KEGIATAN | NAMA SUB KEGIATAN_90 |
|---|---|---|---|---|---|---|---|---|---|
| 15 | Program peningkatan keberdayaan masyarakat pedesaan | 15.23. | Pembinaan desa | 3 | PROGRAM PEMBERDAYAAN MASYARAKAT DESA DAN KELURAHAN | 03.2.01. | Koordinasi Kegiatan Pemberdayaan Desa | 03.2.01.003. | Peningkatan Efektifitas Kegiatan Pemberdayaan Masyarakat di Wilayah Kecamatan |
| 15 | Program Pengembangan Data/Informasi | 15.20. | Penyusunan profil kecamatan | 1 | PROGRAM PENUNJANG URUSAN PEMERINTAHAN | 01.2.02. | Administrasi Keuangan | 01.2.02.006. | Penyusunan Laporan Capaian Kinerja dan Ikhtisar Realisasi Kinerja Skpd |
| 15 | Program Penataan Administrasi Kependudukan | 15.21. | Pembinaan pelaporan administrasi kependudukan dan pencatatan sipil | 2 | PROGRAM PENYELENGGARAAN PEMERINTAHAN DAN PELAYANAN PUBLIK | 02.2.04. | Pelaksanaan Urusan Pemerintahan yang Dilimpahkan Kepada Camat | 02.2.04.003. | Pelaksanaan Urusan Pemerintahan yang Terkait Dengan Kewenangan Lain yang Dilimpahkan |
| 30 | Program peningkatan pembinaan penyelenggaraan pemerintah, penataan dan pengembangan wilayah | 30.03. | Peningkatan operasional teknis perangkat daerah | 2 | PROGRAM PENYELENGGARAAN PEMERINTAHAN DAN PELAYANAN PUBLIK | 02.2.02. | Penyelenggaraan Urusan Pemerintahan yang Tidak Dilaksanakan Oleh Unit Kerja Perangkat Daerah yang Ada di Kecamatan | 02.2.02.003. | Peningkatan Efektifitas Pelaksanaan Pelayanan Kepada Masyarakat di Wilayah Kecamatan |
| | | 30.11. | Penerapan pelayanan administrasi terpadu kecamatan (PATEN) | 2 | PROGRAM PENYELENGGARAAN PEMERINTAHAN DAN PELAYANAN PUBLIK | 02.2.04. | Pelaksanaan Urusan Pemerintahan yang Dilimpahkan Kepada Camat | 02.2.04.003. | Pelaksanaan Urusan Pemerintahan yang Terkait Dengan Kewenangan Lain yang Dilimpahkan |
| | | 30.17. | Sosialisasi administrasi pertanahan | 2 | PROGRAM PENGEMBANGAN PERUMAHAN | 02.2.02. | Sosialisasi dan Persiapan Penyediaan dan Rehabilitasi Rumah Korban Bencana atau Relokasi Program Kabupaten/Kota | 02.2.02.002. | Sosialisasi Tentang Mekanisme Penggantian Hak Atas Tanah dan Bangunan |

Ranai, 13 Desember 2019

Kepala Badan Perencanaan, Penelitian
dan Pengembangan Daerah
Kabupaten Natuna

**MOESTOFA ALBAKRY, SE**
NIP.19731030 200012 1 003

Camat Pulau Laut
Kabupaten Natuna

**TABRANI, A.Ma.Pd**
NIP.19630320 198504 1 004

**PEMERINTAH KABUPATEN NATUNA**
**BADAN PERENCANAAN, PENELITIAN DAN PENGEMBANGAN DAERAH**
Jl. Batu Sisir – Bukit Arai Gedung Baru Lt. I dan II
Telp. 0773-31093 Fax. 0773-31554
**R A N A I**

**BERITA ACARA**

**HASIL PEMETAAN PERMENDAGRI NOMOR 90 TAHUN 2019 TENTANG KLASIFIKASI, KODEFIKASI DAN NOMENKLATUR PERENCANAAN PEMBANGUNAN DAN KEUANGAN DAERAH DENGAN RPJMD/RENSTRA PERANGKAT DAERAH TAHUN 2016-2021**

NOMOR : 050.13/BP3D-Set/XII/433/2019

Pada hari Senin tanggal Sembilan sampai dengan hari Jumat tanggal Tiga Belas bulan Desember tahun Dua Ribu Sembilan Belas bertempat di Badan Perencanaan, Penelitian dan Pengembangan Daerah Kabupaten Natuna telah diselesaikan proses Pemetaan Permendagri Nomor 90 Tahun 2019 tentang Klasifikasi, Kodefikasi dan Nomenklatur Perencanaan Pembangunan dan Keuangan Daerah dengan RPJMD/Renstra Perangkat Daerah Tahun 2016-2021, untuk Perencanaan Pembangunan Tahun 2021.

Hasil dari pemetaan ini, sebagaimana tercantum dalam LAMPIRAN Berita Acara ini, dilakukan dengan memperhatikan hal-hal sebagai berikut :

1. Dasar Hukum Pemetaan yakni Peraturan Menteri Dalam Negeri Nomor 70 Tahun 2019 tentang Sistem Informasi Pemerintahan Daerah, Peraturan Menteri Dalam Negeri Nomor 90 Tahun 2019 tentang Klasifikasi, Kodefikasi dan Nomenklatur Perencanaan Pembangunan dan Keuangan Daerah, Peraturan Daerah Kabupaten Natuna Nomor 7 Tahun 2016 tentang Rencana Pembangunan Jangka Menengah Daerah Kabupaten Natuna Tahun 2016-2021, dan Peraturan Bupati Natuna Nomor 61 Tahun 2016 tentang Rencana Strategis (Renstra) Perangkat Daerah Kabupaten Natuna Tahun 2016 - 2021;
2. Hasil Pemetaan ini tidak merubah (mengurangi atau menambah) nomenklatur program, indikator dan target yang terdapat pada RPJMD Kabupaten Natuna Tahun 2016-2021;
3. Hasil Pemetaan ini menjadi bahan acuan dalam Penyusunan RKPD dan KUA-PPAS Tahun 2021;

Demikian berita acara ini dibuat untuk digunakan sebagaimana mestinya.

Ranai, 13 Desember 2019

| | |
|---|---|
| Kepala Badan Perencanaan, Penelitian dan Pengembangan Daerah Kabupaten Natuna | Camat Midai Kabupaten Natuna |
| MOESTOFA ALBAKRY, SE | JAUNAL APANDI, S.IP |
| NIP. 19731030 200012 1 003 | NIP. 19640403 198601 1 004 |

LAMPIRAN : Berita Acara Hasil Pemetaan PERMENDAGRI NO. 90 TAHUN 2019
NOMOR : 050.13/BPBD-SET/XII/430/2019
TANGGAL : 10 DESEMBER 2019

# HASIL PEMETAAN PERMENDAGRI NO. 90 TAHUN 2019 TENTANG KLASIFIKASI, KODEFIKASI DAN NOMENKLATUR PERENCANAAN PEMBANGUNAN DAN KEUANGAN DAERAH DENGAN RPJMD/RENSTRA PERANGKAT DAERAH TAHUN 2016-2021

NAMA PD : KECAMATAN BIDAI

| KODE PROGRAM_13 | NAMA PROGRAM_13 | KODE KEGIATAN | NAMA KEGIATAN_13 | KODE PROGRAM | NAMA PROGRAM_90 | KODE KEGIATAN | NAMA KEGIATAN_90 | KODE SUB KEGIATAN | NAMA SUB KEGIATAN_90 |
|---|---|---|---|---|---|---|---|---|---|
| 1 | Program Pelayanan Administrasi Perkantoran | 01.01. | Penyediaan jasa surat menyurat | 1 | PROGRAM PENUNJANG URUSAN PEMERINTAHAN | 01.2.09. | Administrasi Umum | 01.2.09.001. | Penyediaan Jasa Surat Menyurat |
| | | 01.02. | Penyediaan jasa komunikasi, sumber daya air dan listrik | | | 01.2.09. | Administrasi Umum | 01.2.09.002. | Penyediaan Jasa Komunikasi, Sumber Daya Air dan Listrik |
| | | 01.08. | Penyediaan jasa kebersihan kantor | | | 01.2.09. | Administrasi Umum | 01.2.09.008. | Penyediaan Jasa Kebersihan Kantor |
| | | 01.10. | Penyediaan alat tulis kantor | | | 01.2.09. | Administrasi Umum | 01.2.09.010. | Penyediaan Alat Tulis Kantor |
| | | 01.11. | Penyediaan barang cetakan dan penggandaan | | | 01.2.09. | Administrasi Umum | 01.2.09.011. | Penyediaan Barang Cetakan dan Penggandaan |
| | | 01.13. | Penyediaan peralatan dan perlengkapan kantor | | | 01.2.09. | Administrasi Umum | 01.2.09.013. | Penyediaan Peralatan dan Perlengkapan Kantor |
| | | 01.15. | Penyediaan bahan bacaan dan peraturan perundang-undangan | | | 01.2.09. | Administrasi Umum | 01.2.09.015. | Penyediaan Bahan Bacaan dan Peraturan Perundang-Undangan |
| | | 01.17. | Penyediaan makanan dan minuman | | | 01.2.09. | Administrasi Umum | 01.2.09.017. | Penyediaan Makanan dan Minuman |
| | | 01.18. | Rapat-rapat koordinasi dan konsultasi keluar daerah | | | 01.2.09. | Administrasi Umum | 01.2.09.018. | Rapat-Rapat Koordinasi dan Konsultasi Ke Luar Daerah |
| | | 01.19. | Penyediaan jasa tenaga pendukung administrasi/teknis perkantoran | | | 01.2.02. | Administrasi Keuangan | 01.2.09.007. | Penyediaan Jasa Administrasi Keuangan |
| | | 01.19. | Penyediaan jasa tenaga pendukung administrasi/teknis perkantoran | | | 01.2.02. | Administrasi Keuangan | 01.2.02.001. | Penyediaan Gaji dan Tunjangan ASN |
| | | 01.20. | Rapat-rapat koordinasi dalam daerah | 1 | PROGRAM PENYELENGGARAAN PEMERINTAHAN DAN PELAYANAN PUBLIK | 02.2.01. | Koordinasi Penyelenggaraan Kegiatan Pemerintahan di Tingkat Kecamatan | 02.2.01.002. | Peningkatan Efektifitas Kegiatan Pemerintahan di Tingkat Kecamatan |
| 2 | Program Peningkatan Sarana dan Prasarana Aparatur | 02.05. | Pengadaan kendaraan dinas/operasional | 1 | PROGRAM PENUNJANG URUSAN PEMERINTAHAN | 01.2.03. | Administrasi Umum | 01.2.03.020. | Pengadaan Kendaraan Dinas/Operasional |
| | | 02.22. | Pemeliharaan rutin/berkala gedung kantor | | | 01.2.03. | Administrasi Umum | 01.2.03.028. | Pemeliharaan Rutin/Berkala Gedung Kantor |
| | | 02.24. | Pemeliharaan rutin/berkala kendaraan dinas/operasional | | | 01.2.03. | Administrasi Umum | 01.2.03.030. | Pemeliharaan Rutin/Berkala Kendaraan Dinas/Operasional |
| | | 02.30. | Pemeliharaan rutin/berkala peralatan dan perlengkapan kantor | | | 01.2.03. | Administrasi Umum | 01.2.03.032. | Pemeliharaan Rutin/Berkala Perlengkapan Gedung Kantor |
| | | 02.33. | Pemeliharaan rutin/berkala alat-alat angkutan | | | 01.2.03. | Administrasi Umum | 01.2.03.030. | Pemeliharaan Rutin/Berkala Kendaraan Dinas/Operasional |
| | | 02.34. | Pemeliharaan rutin/berkala rumah singgah kecamatan | | | 01.2.03. | Administrasi Umum | 01.2.03.027. | Pemeliharaan Rutin/Berkala Rumah Dinas |
| 3 | Program Peningkatan Disiplin Aparatur | 03.02. | Pengadaan pakaian dinas beserta kelengkapannya | 1 | PROGRAM PENUNJANG URUSAN PEMERINTAHAN | 01.2.04. | Peningkatan Daisplin dan Kapasitas Sumber Daya Aparatur | 01.2.04.002. | Pengadaan Pakaian Dinas Beserta Perlengkapannya |
| | | 03.05. | Pengadaan pakaian khusus hari-hari tertentu | | | 01.2.04. | Peningkatan Daisplin dan Kapasitas Sumber Daya Aparatur | 01.2.04.005. | Pengadaan Pakaian Khusus Hari-Hari Tertentu |
| 5 | Program Peningkatan Kapasitas Sumber Daya Aparatur | 05.04. | Kursus dan peningkatan ketrampilan aparatur | 1 | PROGRAM PENUNJANG URUSAN PEMERINTAHAN | 01.2.04. | Peningkatan Daisplin dan Kapasitas Sumber Daya Aparatur | 01.2.04.011. | Bimbingan Teknis Implementasi Peraturan Perundang-Undangan |
| 6 | Program Peningkatan Pengembangan Sistem Pelaporan Capaian Kinerja dan Keuangan | 06.01. | Penyusunan laporan capaian kinerja dan ikhtisar realisasi kinerja SKPD | 1 | PROGRAM PENUNJANG URUSAN PEMERINTAHAN | 01.2.01. | Perencanaan dan Evaluasi Kinerja Perangkat Daerah | 01.2.01.001. | Penyusunan Renstra dan Renja Perangkat Daerah |
| | | 06.01. | Penyusunan laporan capaian kinerja dan ikhtisar realisasi kinerja SKPD | | | 01.2.02. | Administrasi Keuangan | 01.2.02.006. | Penyusunan Laporan Capaian Kinerja dan Ikhtisar Realisasi Kinerja Skpd |
| 7 | Program Pembinaan Keagamaan | 07.02. | Penyelenggaraan MTQ/STQ | 1 | PROGRAM PEMERINTAHAN DAN KESEJAHTERAAN RAKYAT | 02.2.02. | Evaluasi Pelaksanaan Kebijakan Kesejahteraan Rakyat | 02.2.02.001. | Fasilitasi Pengelolaan Bina Mental Spiritual |
| | | 07.06. | Pengiriman Peserta MTQ/STQ | | | 02.2.02. | Evaluasi Pelaksanaan Kebijakan Kesejahteraan Rakyat | 02.2.02.001. | Fasilitasi Pengelolaan Bina Mental Spiritual |
| | | 07.24. | Pembinaan LPTQ | | | 02.2.02. | Evaluasi Pelaksanaan Kebijakan Kesejahteraan Rakyat | 02.2.02.001. | Fasilitasi Pengelolaan Bina Mental Spiritual |
| 15 | Program peningkatan keberdayaan masyarakat pedesaan | 15.01. | Pemberdayaan lembaga dan organisasi masyarakat pedesaan | 5 | PROGRAM PEMBERDAYAAN LEMBAGA KEMASYARAKATAN, LEMBAGA ADAT, DAN MASYARAKAT HUKUM ADAT | 05.2.01. | Pemberdayaan Lembaga Kemasyarakatan yang Bergerak di Bidang Pemberdayaan Desa dan Lembaga Adat Tingkat Daerah Provinsi Serta Pemberdayaan Masyarakat Hukum Adat yang Masyarakat Pelakunya Hukum Adat yang Sama Dalam Daerah Kabupaten/Kota | 05.2.01.003. | Peningkatan Kapasitas Kelembagaan |

| KODE PROGRAM_13 | NAMA PROGRAM_13 | KODE KEGIATAN | NAMA KEGIATAN_13 | KODE PROGRAM | NAMA PROGRAM_90 | KODE KEGIATAN | NAMA KEGIATAN_90 | KODE SUB KEGIATAN | NAMA SUB KEGIATAN_90 |
|---|---|---|---|---|---|---|---|---|---|
| 15 | Program Pengembangan Data/Informasi | 15.20. | Penyusunan profil kecamatan | 1 | PROGRAM PENUNJANG URUSAN PEMERINTAHAN | 01.2.02. | Administrasi Keuangan | 01.2.02.006. | Penyusunan Laporan Capaian Kinerja dan Ikhtisar Realisasi Kinerja Skpd |
| | | 15.21. | Penyusunan profil kelurahan | | | 01.2.02. | Administrasi Keuangan | 01.2.02.006. | Penyusunan Laporan Capaian Kinerja dan Ikhtisar Realisasi Kinerja Skpd |
| 15 | Program Penataan Administrasi Kependudukan | 15.21. | Pembinaan pelaporan administrasi kependudukan dan pencatatan sipil | 4 | PROGRAM PENGELOLAAN INFORMASI ADMINISTRASI KEPENDUDUKAN | 04.2.03. | Penyelenggaraan Urusan Administrasi Kependudukan | 04.2.03.006. | Fasilitasi Penyelenggaraan Urusan Administrasi Kependudukan |
| 15 | Program peningkatan kemandayaan masyarakat pedesaan | 15.23. | Pembinaan desa | 2 | PROGRAM PENYELENGGARAAN PEMERINTAHAN DAN PELAYANAN PUBLIK | 02.2.01. | Koordinasi Penyelenggaraan Kegiatan Pemerintahan di Tingkat Kecamatan | 02.2.01.002. | Peningkatan Efektifitas Kegiatan Pemerintahan di Tingkat Kecamatan |
| 30 | Program peningkatan pembinaan penyelenggaraan pemerintah, penataan dan pengembangan wilayah | 30.03. | Peningkatan operasional teknis perangkat daerah | 2 | PROGRAM PENYELENGGARAAN PEMERINTAHAN DAN PELAYANAN PUBLIK | 02.2.02. | Penyelenggaraan Urusan Pemerintahan yang Tidak Dilaksanakan Oleh Unit Kerja Perangkat Daerah yang Ada di Kecamatan | 02.2.02.003. | Peningkatan Efektifitas Pelaksanaan Pelayanan Kepada Masyarakat di Wilayah Kecamatan |
| | | 30.08. | Pengadaan operasional kelurahan Midai | | | 02.2.02. | Penyelenggaraan Urusan Pemerintahan yang Tidak Dilaksanakan Oleh Unit Kerja Perangkat Daerah yang Ada di Kecamatan | 02.2.02.003. | Peningkatan Efektifitas Pelaksanaan Pelayanan Kepada Masyarakat di Wilayah Kecamatan |
| | | 30.11. | Penerapan pelayanan administrasi terpadu kecamatan (PATEN) | | | 02.2.04. | Pelaksanaan Urusan Pemerintahan yang Dilimpahkan Kepada Camat | 02.2.04.003. | Pelaksanaan Urusan Pemerintahan yang Terkait Dengan Kewenangan Lain yang Dilimpahkan |
| | | 30.17. | Sosialisasi administrasi pertanahan | 1 | PROGRAM PENUNJANG URUSAN PEMERINTAHAN | 01.2.04. | Peningkatan Disiplin dan Kapasitas Sumber Daya Aparatur | 01.2.04.011. | Bimbingan Teknis Implementasi Peraturan Perundang-Undangan |
| | | 30.18. | Pembinaan administrasi kelurahan | | | 01.2.04. | Peningkatan Disiplin dan Kapasitas Sumber Daya Aparatur | 01.2.04.010. | Sosialisasi Peraturan Perundang-Undangan |
| | | 30.29. | Peningkatan sarana dan prasarana kelurahan Sebang Barat | 3 | PROGRAM PEMBERDAYAAN MASYARAKAT DESA DAN KELURAHAN | 03.2.02. | Kegiatan Pembedayaan Kelurahan | 03.2.02.002. | Pembangunan Sarana dan Prasarana Kelurahan |
| | | 30.37. | Pembendayaan Masyarakat di Kelurahan Sebang Barat | | | 03.2.02. | Kegiatan Pembedayaan Kelurahan | 03.2.02.003. | Pembendayaan Masyarakat di Kelurahan |

Ranai, 13 Desember 2019

Camat Midai
Kabupaten Natuna

Kepala Badan Perencanaan, Penelitian
dan Pengembangan Daerah
Kabupaten Natuna

**MOESTOFA ALBAKRY, SE**
NIP.19731030 200012 1 003

**JAUNAL APANDI, S.IP**
NIP.19640403 198601 1 004

**PEMERINTAH KABUPATEN NATUNA**
**BADAN PERENCANAAN, PENELITIAN DAN PENGEMBANGAN DAERAH**
Jl. Batu Sisir – Bukit Arai Gedung Baru Lt. I dan II
Telp. 0773-31093 Fax. 0773-31554
**R A N A I**

**BERITA ACARA**

**HASIL PEMETAAN PERMENDAGRI NOMOR 90 TAHUN 2019 TENTANG KLASIFIKASI, KODEFIKASI DAN NOMENKLATUR PERENCANAAN PEMBANGUNAN DAN KEUANGAN DAERAH DENGAN RPJMD/RENSTRA PERANGKAT DAERAH TAHUN 2016-2021**

NOMOR : 050.13/BP3D-Set/XII/433/2019

Pada hari Senin tanggal Sembilan sampai dengan hari Jumat tanggal Tiga Belas bulan Desember tahun Dua Ribu Sembilan Belas bertempat di Badan Perencanaan, Penelitian dan Pengembangan Daerah Kabupaten Natuna telah diselesaikan proses Pemetaan Permendagri Nomor 90 Tahun 2019 tentang Klasifikasi, Kodefikasi dan Nomenklatur Perencanaan Pembangunan dan Keuangan Daerah dengan RPJMD/Renstra Perangkat Daerah Tahun 2016-2021, untuk Perencanaan Pembangunan Tahun 2021.

Hasil dari pemetaan ini, sebagaimana tercantum dalam LAMPIRAN Berita Acara ini, dilakukan dengan memperhatikan hal-hal sebagai berikut :

1. Dasar Hukum Pemetaan yakni Peraturan Menteri Dalam Negeri Nomor 70 Tahun 2019 tentang Sistem Informasi Pemerintahan Daerah, Peraturan Menteri Dalam Negeri Nomor 90 Tahun 2019 tentang Klasifikasi, Kodefikasi dan Nomenklatur Perencanaan Pembangunan dan Keuangan Daerah, Peraturan Daerah Kabupaten Natuna Nomor 7 Tahun 2016 tentang Rencana Pembangunan Jangka Menengah Daerah Kabupaten Natuna Tahun 2016-2021, dan Peraturan Bupati Natuna Nomor 61 Tahun 2016 tentang Rencana Strategis (Renstra) Perangkat Daerah Kabupaten Natuna Tahun 2016 - 2021;
2. Hasil Pemetaan ini tidak merubah (mengurangi atau menambah) nomenklatur program, indikator dan target yang terdapat pada RPJMD Kabupaten Natuna Tahun 2016-2021;
3. Hasil Pemetaan ini menjadi bahan acuan dalam Penyusunan RKPD dan KUA-PPAS Tahun 2021;

Demikian berita acara ini dibuat untuk digunakan sebagaimana mestinya.

Ranai, 13 Desember 2019

| | |
|---|---|
| Kepala Badan Perencanaan, Penelitian dan Pengembangan Daerah Kabupaten Natuna | Camat Serasan Kabupaten Natuna |
| MOESTOFA ALBAKRY, SE | WENDRIADY, S.Sos |
| NIP. 19731030 200012 1 003 | NIP. 19810910 200012 1 002 |

LAMPIRAN : Berita Acara Hasil Pemetaan
PERMENDAGRI NO. 90 TAHUN 2019
NOMOR : 050.15/BPSD-SDT/XII/422/2019
TANGGAL : 13 DESEMBER 2019

# HASIL PEMETAAN PERMENDAGRI NO. 90 TAHUN 2019 TENTANG KLASIFIKASI, KODEFIKASI DAN NOMENKLATUR PERENCANAAN PEMBANGUNAN DAN KEUANGAN DAERAH DENGAN RPJMD/RENSTRA PERANGKAT DAERAH TAHUN 2016-2021

NAMA PD : KECAMATAN BERASAK

| KODE PROGRAM_13 | NAMA PROGRAM_13 | KODE KEGIATAN | NAMA KEGIATAN_13 | KODE PROGRAM | NAMA PROGRAM_90 | KODE KEGIATAN | NAMA KEGIATAN_90 | KODE SUB KEGIATAN | NAMA SUB KEGIATAN_90 |
|---|---|---|---|---|---|---|---|---|---|
| 1 | Program Pelayanan Administrasi Perkantoran | 01.01. | Penyediaan jasa surat menyurat | 1 | PROGRAM PENUNJANG URUSAN PEMERINTAHAN | 01.2.03. | Administrasi Umum | 01.2.03.001. | Penyediaan Jasa Surat Menyurat |
| | | 01.02. | Penyediaan jasa komunikasi, sumber daya air dan listrik | | | 01.2.03. | Administrasi Umum | 01.2.03.002. | Penyediaan Jasa Komunikasi, Sumber Daya Air dan Listrik |
| | | 01.08. | Penyediaan jasa kebersihan kantor | | | 01.2.03. | Administrasi Umum | 01.2.03.008 | Penyediaan Jasa Kebersihan Kantor |
| | | 01.10. | Penyediaan alat tulis kantor | | | 01.2.03. | Administrasi Umum | 01.2.03.010 | Penyediaan Alat Tulis Kantor |
| | | 01.11. | Penyediaan barang cetakan dan penggandaan | | | 01.2.03. | Administrasi Umum | 01.2.03.011. | Penyediaan Barang Cetakan dan Penggandaan |
| | | 01.13. | Penyediaan peralatan dan perlengkapan kantor | | | 01.2.03. | Administrasi Umum | 01.2.03.013. | Penyediaan Peralatan dan Perlengkapan Kantor |
| | | 01.15. | Penyediaan bahan bacaan dan peraturan perundang-undangan | | | 01.2.03. | Administrasi Umum | 01.2.03.015. | Penyediaan Bahan Bacaan dan Peraturan Perundang-Undangan |
| | | 01.17. | Penyediaan makanan dan minuman | | | 01.2.03. | Administrasi Umum | 01.2.03.017 | Penyediaan Makanan dan Minuman |
| | | 01.18. | Rapat-rapat koordinasi dan konsultasi keluar daerah | | | 01.2.03. | Administrasi Umum | 01.2.03.018. | Rapat-Rapat Koordinasi dan Konsultasi Ke Luar Daerah |
| | | 01.19. | Penyediaan jasa tenaga pendukung administrasi/teknis perkantoran | | | 01.2.02. | Administrasi Keuangan | 01.2.03.007 | Penyediaan Jasa Administrasi Keuangan |
| | | 01.19. | Penyediaan jasa tenaga pendukung administrasi/teknis perkantoran | | | 01.2.02. | Administrasi Keuangan | 01.2.02.001. | Penyediaan Gaji dan Tunjangan ASN |
| | | 01.20. | Rapat-rapat koordinasi dalam daerah | 2 | PROGRAM PENYELENGGARAAN PEMERINTAHAN DAN PELAYANAN PUBLIK | 02.2.02. | Penyelenggaraan Urusan Pemerintahan yang Tidak Dilaksanakan Oleh Unit Kerja Perangkat Daerah yang Ada di Kecamatan | 02.2.02.005. | Peningkatan Efektifitas Pelaksanaan Pelayanan Kepada Masyarakat di Wilayah Kecamatan |
| 2 | Program Peningkatan Sarana dan Prasarana Aparatur | 02.05. | Pengadaan kendaraan dinas/operasional | 1 | PROGRAM PENUNJANG URUSAN PEMERINTAHAN | 01.2.03. | Administrasi Umum | 01.2.03.020 | Pengadaan Kendaraan Dinas/Operasional |
| | | 02.21. | Pemeliharaan rutin/berkala rumah dinas | | | 01.2.03. | Administrasi Umum | 01.2.03.027. | Pemeliharaan Rutin/Berkala Rumah Dinas |
| | | 02.22. | Pemeliharaan rutin/berkala gedung kantor | | | 01.2.03. | Administrasi Umum | 01.2.03.028. | Pemeliharaan Rutin/Berkala Gedung Kantor |
| | | 02.24. | Pemeliharaan rutin/berkala kendaraan dinas/operasional | | | 01.2.03. | Administrasi Umum | 01.2.03.030. | Pemeliharaan Rutin/Berkala Kendaraan Dinas/Operasional |
| | | 02.30. | Pemeliharaan rutin/berkala peralatan dan perlengkapan kantor | | | 01.2.03. | Administrasi Umum | 01.2.03.034. | Pemeliharaan Rutin/Berkala Peralatan Gedung Kantor |
| | | 02.33. | Pemeliharaan rutin/berkala alat-alat angkutan | | | 01.2.03. | Administrasi Umum | 01.2.03.030. | Pemeliharaan Rutin/Berkala Kendaraan Dinas/Operasional |
| | | 02.34. | Pemeliharaan rutin/berkala rumah singgah kecamatan | | | 01.2.03. | Administrasi Umum | 01.2.03.027. | Pemeliharaan Rutin/Berkala Rumah Dinas |
| 3 | Program Peningkatan Disiplin Aparatur | 03.02. | Pengadaan pakaian dinas beserta kelengkapannya | 1 | PROGRAM PENUNJANG URUSAN PEMERINTAHAN | 01.2.04. | Peningkatan Disiplin dan Kapasitas Sumber Daya Aparatur | 01.2.04.002. | Pengadaan Pakaian Dinas Beserta Perlengkapannya |
| | | 03.05. | Pengadaan pakaian khusus hari-hari tertentu | | | 01.2.04. | Peningkatan Disiplin dan Kapasitas Sumber Daya Aparatur | 01.2.04.005. | Pengadaan Pakaian Khusus Hari-Hari Tertentu |
| 5 | Program Peningkatan Kapasitas Sumber Daya Aparatur | 05.04. | Kursus dan peningkatan keterampilan aparatur | 1 | PROGRAM PENUNJANG URUSAN PEMERINTAHAN | 01.2.04. | Peningkatan Disiplin dan Kapasitas Sumber Daya Aparatur | 01.2.04.011. | Bimbingan Teknis Implementasi Peraturan Perundang-Undangan |
| 6 | Program Peningkatan Pengembangan Sistem Pelaporan Capaian Kinerja dan Keuangan | 06.01. | Penyusunan laporan capaian kinerja dan ikhtisar realisasi kinerja SKPD | 1 | PROGRAM PENUNJANG URUSAN PEMERINTAHAN | 01.2.01. | Perencanaan dan Evaluasi Kinerja Perangkat Daerah | 01.2.01.001. | Penyusunan Renstra dan Renja Perangkat Daerah |
| | | 06.01. | Penyusunan laporan capaian kinerja dan ikhtisar realisasi kinerja SKPD | | | 01.2.02. | Administrasi Keuangan | 01.2.02.006. | Penyusunan Laporan Capaian Kinerja dan Ikhtisar Realisasi Kinerja Skpd |
| 7 | Program Pembinaan Keagamaan | 07.02. | Penyelenggaraan MTQ/STQ | 2 | PROGRAM PEMERINTAHAN DAN KESEJAHTERAAN RAKYAT | 02.2.02. | Evaluasi Pelaksanaan Kebijakan Kesejahteraan Rakyat | 02.2.02.001. | Fasilitasi Pengelolaan Bina Mental Spiritual |
| | | 07.06. | Pengiriman Peserta MTQ/STQ | | | 02.2.02. | Evaluasi Pelaksanaan Kebijakan Kesejahteraan Rakyat | 02.2.02.001. | Fasilitasi Pengelolaan Bina Mental Spiritual |
| | | 07.24. | Pembinaan LPTQ | | | 02.2.02. | Evaluasi Pelaksanaan Kebijakan Kesejahteraan Rakyat | 02.2.02.001. | Fasilitasi Pengelolaan Bina Mental Spiritual |

| KODE PROGRAM_13 | NAMA PROGRAM_13 | KODE KEGIATAN | NAMA KEGIATAN_13 | KODE PROGRAM | NAMA PROGRAM_90 | KODE KEGIATAN | NAMA KEGIATAN_90 | KODE SUB KEGIATAN | NAMA SUB KEGIATAN_90 |
|---|---|---|---|---|---|---|---|---|---|
| 15 | Program peningkatan keberdayaan masyarakat pedesaan | 15.01. | Pemberdayaan lembaga dan organisasi masyarakat pedesaan | 5 | PROGRAM PEMBERDAYAAN LEMBAGA KEMASYARAKATAN, LEMBAGA ADAT, DAN MASYARAKAT HUKUM ADAT | 05.2.01. | Pemberdayaan Lembaga Kemasyarakatan yang Bergerak di Bidang Pemberdayaan Desa dan Lembaga Adat Tingkat Daerah Provinsi Serta Pemberdayaan Masyarakat Hukum Adat yang Masyarakat Pelakunya Hukum Adat yang Sama Dalam Daerah Kabupaten/Kota | 05.2.01.001. | Peningkatan Kapasitas Kelembagaan |
| 15 | Program peningkatan keberdayaan masyarakat pedesaan | 15.07. | Evaluasi perkembangan desa/kelurahan | 4 | PROGRAM ADMINISTRASI PEMERINTAHAN DESA | 04.2.01. | Pembinaan dan Pengawasan Penyelenggaran Administrasi Pemerintahan Desa | 04.2.01.001. | Fasilitasi Penyelenggaran Administrasi Pemerintahan Desa |
| | | 15.19. | Pembinaan desa | 3 | PROGRAM PEMBERDAYAAN MASYARAKAT DESA DAN KELURAHAN | 03.2.01. | Koordinasi Kegiatan Pemberdayaan Desa | 03.2.01.003. | Peningkatan Efektifitas Kegiatan Pemberdayaan Masyarakat di Wilayah Kecamatan |
| 15 | Program Pengembangan Data/Informasi | 15.20. | Penyusunan profil kecamatan | 1 | PROGRAM PENUNJANG URUSAN PEMERINTAHAN | 01.2.02. | Administrasi Keuangan | 01.2.02.006. | Penyusunan Laporan Capaian Kinerja dan Ikhtisar Realisasi Kinerja Skpd |
| | | 15.21. | Penyusunan profil kelurahan | | | 01.2.02. | Administrasi Keuangan | 01.2.02.006. | Penyusunan Laporan Capaian Kinerja dan Ikhtisar Realisasi Kinerja Skpd |
| 15 | Program Penataan Administrasi Kependudukan | 15.21. | Pembinaan pelaporan administrasi kependudukan dan pencatatan sipil | 2 | PROGRAM PENDAFTARAN PENDUDUK | 02.2.01. | Pelayanan Pendaftaran Penduduk | 02.2.01.004. | Peningkatan Pelayanan Pendaftaran Penduduk |
| 30 | Program peningkatan pembinaan penyelenggaraan pemerintah, pertanan dan pengembangan wilayah | 30.03. | Peningkatan operasional teknis perangkat daerah | 2 | PROGRAM PENYELENGGARAAN PEMERINTAHAN DAN PELAYANAN PUBLIK | 02.2.02. | Penyelenggaraan Urusan Pemerintahan yang Tidak Dilaksanakan Oleh Unit Kerja Perangkat Daerah yang Ada di Kecamatan | 02.2.02.003. | Peningkatan Efektifitas Pelaksanaan Pelayanan Kepada Masyarakat di Wilayah Kecamatan |
| | | 30.09. | Penyediaan operasional kelurahan Serasan | | | 02.2.02. | Penyelenggaraan Urusan Pemerintahan yang Tidak Dilaksanakan Oleh Unit Kerja Perangkat Daerah yang Ada di Kecamatan | 02.2.02.003. | Peningkatan Efektifitas Pelaksanaan Pelayanan Kepada Masyarakat di Wilayah Kecamatan |
| | | 30.11. | Penerapan pelayanan administrasi terpadu kecamatan (PATEN) | | | 02.2.04. | Pelaksanaan Urusan Pemerintahan yang Dilimpahkan Kepada Camat | 02.2.04.003. | Pelaksanaan Urusan Pemerintahan yang Terkait Dengan Kewenangan Lain yang Dilimpahkan |
| | | 30.17. | Sosialisasi administrasi pertanahan | 1 | PROGRAM PENUNJANG URUSAN PEMERINTAHAN | 01.2.04. | Peningkatan Disiplin dan Kapasitas Sumber Daya Aparatur | 01.2.04.010. | Sosialisasi Peraturan Perundang-Undangan |
| | | 30.18. | Pembinaan administrasi kelurahan | | | 01.2.04. | Peningkatan Disiplin dan Kapasitas Sumber Daya Aparatur | 01.2.04.010. | Sosialisasi Peraturan Perundang-Undangan |
| | | 30.30. | Peningkatan sarana dan prasarana kelurahan Serasan | 3 | PROGRAM PEMBERDAYAAN MASYARAKAT DESA DAN KELURAHAN | 03.2.02. | Kegiatan Pemberdayaan Kelurahan | 03.2.02.002. | Pembangunan Sarana dan Prasarana Kelurahan |
| | | 30.38. | Pemberdayaan Masyarakat di Kelurahan Serasan | | | 03.2.02. | Kegiatan Pemberdayaan Kelurahan | 03.2.02.003. | Pemberdayaan Masyarakat di Kelurahan |

Ranai, 13 Desember 2019

Camat Serasan
Kabupaten Natuna

**WENDRIADY, S.Sos**
NIP.19810910 200012 1 002

Kepala Badan Perencanaan, Penelitian
dan Pengembangan Daerah
Kabupaten Natuna

**MOESTOFA ALBAKRY, SE**
NIP.19731030 200012 1 003

**PEMERINTAH KABUPATEN NATUNA**
**BADAN PERENCANAAN, PENELITIAN DAN PENGEMBANGAN DAERAH**
Jl. Batu Sisir – Bukit Arai Gedung Baru Lt. I dan II
Telp. 0773-31093 Fax. 0773-31554
**RANAI**

**BERITA ACARA**

**HASIL PEMETAAN PERMENDAGRI NOMOR 90 TAHUN 2019 TENTANG KLASIFIKASI, KODEFIKASI DAN NOMENKLATUR PERENCANAAN PEMBANGUNAN DAN KEUANGAN DAERAH DENGAN RPJMD/RENSTRA PERANGKAT DAERAH TAHUN 2016-2021**

NOMOR : 050.13/BP3D-Set/XII/433/2019

Pada hari Senin tanggal Sembilan sampai dengan hari Jumat tanggal Tiga Belas bulan Desember tahun Dua Ribu Sembilan Belas bertempat di Badan Perencanaan, Penelitian dan Pengembangan Daerah Kabupaten Natuna telah diselesaikan proses Pemetaan Permendagri Nomor 90 Tahun 2019 tentang Klasifikasi, Kodefikasi dan Nomenklatur Perencanaan Pembangunan dan Keuangan Daerah dengan RPJMD/Renstra Perangkat Daerah Tahun 2016-2021, untuk Perencanaan Pembangunan Tahun 2021.

Hasil dari pemetaan ini, sebagaimana tercantum dalam LAMPIRAN Berita Acara ini, dilakukan dengan memperhatikan hal-hal sebagai berikut :

1. Dasar Hukum Pemetaan yakni Peraturan Menteri Dalam Negeri Nomor 70 Tahun 2019 tentang Sistem Informasi Pemerintahan Daerah, Peraturan Menteri Dalam Negeri Nomor 90 Tahun 2019 tentang Klasifikasi, Kodefikasi dan Nomenklatur Perencanaan Pembangunan dan Keuangan Daerah, Peraturan Daerah Kabupaten Natuna Nomor 7 Tahun 2016 tentang Rencana Pembangunan Jangka Menengah Daerah Kabupaten Natuna Tahun 2016-2021, dan Peraturan Bupati Natuna Nomor 61 Tahun 2016 tentang Rencana Strategis (Renstra) Perangkat Daerah Kabupaten Natuna Tahun 2016 - 2021;
2. Hasil Pemetaan ini tidak merubah (mengurangi atau menambah) nomenklatur program, indikator dan target yang terdapat pada RPJMD Kabupaten Natuna Tahun 2016-2021;
3. Hasil Pemetaan ini menjadi bahan acuan dalam Penyusunan RKPD dan KUA-PPAS Tahun 2021;

Demikian berita acara ini dibuat untuk digunakan sebagaimana mestinya.

Ranai, 13 Desember 2019

| | |
|---|---|
| Kepala Badan Perencanaan, Penelitian dan Pengembangan Daerah Kabupaten Natuna | Camat Subi Kabupaten Natuna |
| MOESTOFA ALBAKRY, SE | AWANG NATUNA SAPUTRA, S.STP.,MAP |
| NIP. 19731030 200012 1 003 | NIP. 19850101 200602 1 001 |

LAMPIRAN : BERITA ACARA HASIL PEMETAAN PERMENDAGRI NO. 90 TAHUN 2019
NOMOR : 800.11/BPPD-BM/XII/483/2019
TANGGAL : 13 Desember 2019

# HASIL PEMETAAN PERMENDAGRI NO. 90 TAHUN 2019 TENTANG KLASIFIKASI, KODEFIKASI DAN NOMENKLATUR PERENCANAAN PEMBANGUNAN DAN KEUANGAN DAERAH DENGAN RPJMD/RENSTRA PERANGKAT DAERAH TAHUN 2016-2021

NAMA PD : KECAMATAN SUTRI

| KODE PROGRAM | NAMA PROGRAM_13 | KODE KEGIATAN | NAMA KEGIATAN_13 | KODE PROGRAM_90 | NAMA PROGRAM _90 | KODE KEGIATAN_90 | NAMA KEGIATAN_90 | KODE SUB KEGIATAN | NAMA SUB KEGIATAN_90 |
|---|---|---|---|---|---|---|---|---|---|
| 1 | Program Pelayanan Administrasi Perkantoran | 01.01. | Penyediaan jasa surat menyurat | 1 | PROGRAM PENUNJANG URUSAN PEMERINTAHAN | 01.2.03. | Administrasi Umum | 01.2.03.001. | Penyediaan Jasa Surat Menyurat |
| | | 01.02. | Penyediaan jasa komunikasi, sumber daya air dan listrik | | | 01.2.03. | Administrasi Umum | 01.2.03.002. | Penyediaan Jasa Komunikasi, Sumber Daya Air dan Listrik |
| | | 01.03. | Penyediaan jasa kebersihan kantor | | | 01.2.03. | Administrasi Umum | 01.2.03.008. | Penyediaan Jasa Kebersihan Kantor |
| | | 01.10. | Penyediaan alat tulis kantor | | | 01.2.03. | Administrasi Umum | 01.2.03.010. | Penyediaan Alat Tulis Kantor |
| | | 01.11. | Penyediaan barang cetakan dan penggandaan | | | 01.2.03. | Administrasi Umum | 01.2.03.011. | Penyediaan Barang Cetakan dan Penggandaan |
| | | 01.13. | Penyediaan perabotan dan perlengkapan kantor | | | 01.2.03. | Administrasi Umum | 01.2.03.013. | Penyediaan Perabotan dan Perlengkapan Kantor |
| | | 01.15. | Penyediaan bahan bacaan dan peraturan perundang-undangan | | | 01.2.03. | Administrasi Umum | 01.2.03.015. | Penyediaan Bahan Bacaan dan Peraturan Perundang-Undangan |
| | | 01.17. | Penyediaan makanan dan minuman | | | 01.2.03. | Administrasi Umum | 01.2.03.017. | Penyediaan Makanan dan Minuman |
| | | 01.18. | Rapat-rapat koordinasi dan konsultasi keluar daerah | | | 01.2.03. | Administrasi Umum | 01.2.03.018. | Rapat-Rapat Koordinasi dan Konsultasi Ke Luar Daerah |
| | | 01.19. | Penyediaan jasa tenaga pendukung administrasi/teknis perkantoran | | | 01.2.02. | Administrasi Keuangan | 01.2.02.007. | Penyediaan Jasa Administrasi Keuangan |
| | | 01.23. | Penyediaan jasa tenaga pendukung administrasi/teknis perkantoran | | | 01.2.02. | Administrasi Keuangan | 01.2.02.001. | Penyediaan Gaji dan Tunjangan ASN |
| | | 01.20. | Rapat-rapat koordinasi dalam daerah | | | | | | |
| 2 | Program Peningkatan Sarana dan Prasarana Aparatur | 02.01. | Pengadaan kendaraan dinas/operasional | 1 | PROGRAM PENUNJANG URUSAN PEMERINTAHAN | 01.2.03. | Administrasi Umum | 01.2.03.000. | Pengadaan Kendaraan Dinas/Operasional |
| | | 02.34. | Pemeliharaan rutin/berkala rumah singgah kecamatan | | | 01.2.03. | Administrasi Umum | 01.2.03.027. | Pemeliharaan Rutin/Berkala Rumah Dinas |
| | | 02.21. | Pemeliharaan rutin/berkala gedung kantor | | | 01.2.03. | Administrasi Umum | 01.2.03.028. | Pemeliharaan Rutin/Berkala Gedung Kantor |
| | | 02.31. | Pemeliharaan rutin/berkala alat-alat angkutan | | | 01.2.03. | Administrasi Umum | 01.2.03.000. | Pemeliharaan Rutin/Berkala Kendaraan Dinas/Operasional |
| | | 02.24. | Pemeliharaan rutin/berkala kendaraan dinas/operasional | | | 01.2.03. | Administrasi Umum | 01.2.03.000. | Pemeliharaan Rutin/Berkala Kendaraan Dinas/Operasional |
| | | 02.30. | Pemeliharaan rutin/berkala peralatan dan perlengkapan kantor | | | 01.2.03. | Administrasi Umum | 01.2.03.004. | Pemeliharaan Rutin/Berkala Peralatan Gedung Kantor |
| 4 | Program Peningkatan Disiplin Aparatur | 03.01. | Pengadaan pakaian dinas beserta kelengkapannya | 1 | PROGRAM PENUNJANG URUSAN PEMERINTAHAN | 01.2.04. | Peningkatan Disiplin dan Kapasitas Sumber Daya Aparatur | 01.2.04.002. | Pengadaan Pakaian Dinas Beserta Perlengkapannya |
| | | 03.05. | Pengadaan pakaian khusus hari-hari tertentu | | | 01.2.04. | Peningkatan Disiplin dan Kapasitas Sumber Daya Aparatur | 01.2.04.005. | Pengadaan Pakaian Khusus Hari-Hari Tertentu |
| 5 | Program Peningkatan Kapasitas Sumber Daya Aparatur | 05.04. | Kursus dan pendidikan ketrampilan aparatur | 1 | PROGRAM PENUNJANG URUSAN PEMERINTAHAN | 01.2.04. | Peningkatan Disiplin dan Kapasitas Sumber Daya Aparatur | 01.2.04.011. | Bimbingan Teknis Implementasi Peraturan Perundang-Undangan |
| 6 | Program Peningkatan Pengembangan Sistem Pelaporan Capaian Kinerja dan Keuangan | 06.01. | Penyusunan laporan capaian kinerja dan ikhtisar realisasi kinerja SKPD | 1 | PROGRAM PENUNJANG URUSAN PEMERINTAHAN | 01.2.01. | Perencanaan dan Evaluasi Kinerja Perangkat Daerah | 01.2.01.001. | Penyusunan Renstra dan Renja Perangkat Daerah |
| | | 06.02. | Penyusunan laporan capaian kinerja dan ikhtisar realisasi kinerja SKPD | | | 01.2.02. | Administrasi Keuangan | 01.2.02.008. | Penyusunan Laporan Capaian Kinerja dan Ikhtisar Realisasi Kinerja SKPD |
| 7 | Program Pembinaan Keagamaan | 07.02. | Penyelenggaraan MTQ/STQ | 2 | PROGRAM PEMERINTAHAN DAN KESEJAHTERAAN RAKYAT | 01.2.02. | Evaluasi Pelaksanaan Kebijakan Kesejahteraan Rakyat | 01.2.02.001. | Fasilitasi Pengelolaan Bina Mental Spiritual |
| | | 07.06. | Pengiriman Peserta MTQ/STQ | | | 01.2.02. | Evaluasi Pelaksanaan Kebijakan Kesejahteraan Rakyat | 01.2.02.001. | Fasilitasi Pengelolaan Bina Mental Spiritual |
| | | 07.24. | Pembinaan UPTD | | | 01.2.02. | Evaluasi Pelaksanaan Kebijakan Kesejahteraan Rakyat | 01.2.02.001. | Fasilitasi Pengelolaan Bina Mental Spiritual |
| 15 | Program Penataan Administrasi Kependudukan | 15.21. | Pembinaan pelaporan administrasi kependudukan dan pencatatan sipil | 4 | PROGRAM PENGELOLAAN INFORMASI ADMINISTRASI KEPENDUDUKAN | 04.2.03. | Penyelenggaraan Urusan Administrasi Kependudukan | 04.2.03.006 | Fasilitasi Penyelenggaraan Urusan Administrasi Kependudukan |
| 16 | Program Pengembangan Data/Informasi | 15.20. | Penyusunan profil kecamatan | 5 | PROGRAM PENGELOLAAN PROFIL KEPENDUDUKAN | 05.2.01. | Penyusunan Profil Kependudukan | 05.2.01.002. | Penyusunan Profil Data Perkembangan dan Proyeksi Kependudukan Serta Kebutuhan yang Lain |
| 15 | Program peningkatan kemandirian masyarakat pedesaan | 15.01. | Pemberdayaan lembaga dan organisasi masyarakat pedesaan | 6 | PROGRAM PEMBERDAYAAN LEMBAGA KEMASYARAKATAN, LEMBAGA ADAT, DAN MASYARAKAT HUKUM ADAT | 06.2.06. | Pemberdayaan Lembaga Kemasyarakatan yang Berperan di Bidang Pemberdayaan Desa dan Lembaga Adat Tingkat Daerah Provinsi Serta Pemberdayaan Masyarakat Hukum Adat yang Masyarakat Pelakunya Hukum Adat yang Sama Dalam Daerah Kabupaten/Kota | 06.2.01.003. | Peningkatan Kapasitas Kelembagaan |
| | | 15.23. | Pembinaan desa | | | 02.2.01. | Koordinasi Penyelenggaraan Kegiatan Pemerintahan di Tingkat Kecamatan | 02.2.01.001. | Peningkatan Efektifitas Kegiatan Pemerintahan di Tingkat Kecamatan |

| KODE PROGRAM | NAMA PROGRAM_13 | KODE KEGIATAN | NAMA KEGIATAN_13 | KODE PROGRAM_90 | NAMA PROGRAM _90 | KODE KEGIATAN_90 | NAMA KEGIATAN_90 | KODE SUB KEGIATAN | NAMA SUB KEGIATAN_90 |
|---|---|---|---|---|---|---|---|---|---|
| 30 | Program peningkatan pembinaan penyelenggaraan pemerintah, penataan dan pengembangan wilayah | 30.17. | Sosialisasi administrasi pertanahan | 1 | PROGRAM PENUNJANG URUSAN PEMERINTAHAN | 01.2.04. | Peningkatan Disiplin dan Koperasi Sumber Daya Aparatur | 01.2.04.010. | Sosialisasi Peraturan Perundang-Undangan |
| | | 30.03. | Peningkatan operasional teknis perangkat daerah | 2 | PROGRAM PENYELENGGARAAN PEMERINTAHAN DAN PELAYANAN PUBLIK | 03.2.02. | Penyelenggaraan Urusan Pemerintahan yang Tidak Dilaksanakan Oleh Unit Kerja Perangkat Daerah yang Ada di Kecamatan | 03.2.02.005. | Peningkatan Efektifitas Pelaksanaan Pelayanan Kepada Masyarakat di Wilayah Kecamatan |
| | | 30.11. | Penetapan pelayanan administrasi terpadu kecamatan (PATEN) | | | 03.2.04. | Pelaksanaan Urusan Pemerintahan yang Dilimpahkan Kepada Camat | 03.2.04.009. | Pelaksanaan Urusan Pemerintahan yang Terkait Dengan Kewenangan Lain yang Dilimpahkan |

Ranai, 13 Desember 2019

Camat Bunda
Kabupaten Natuna

Kepala Badan Perencanaan, Penelitian
dan Pengembangan Daerah
Kabupaten Natuna

**MOESTOFA ALBAKERY, SE**
NIP. 19731130 200012 1 005

**AWANG NATUNA SAPUTRA, S.STP.,MAP**
NIP. 19850101 200602 1 001

**PEMERINTAH KABUPATEN NATUNA**
**BADAN PERENCANAAN, PENELITIAN DAN PENGEMBANGAN DAERAH**
Jl. Batu Sisir – Bukit Arai Gedung Baru Lt. I dan II
Telp. 0773-31093 Fax. 0773-31554
**RANAI**

**BERITA ACARA**

**HASIL PEMETAAN PERMENDAGRI NOMOR 90 TAHUN 2019 TENTANG KLASIFIKASI, KODEFIKASI DAN NOMENKLATUR PERENCANAAN PEMBANGUNAN DAN KEUANGAN DAERAH DENGAN RPJMD/RENSTRA PERANGKAT DAERAH TAHUN 2016-2021**

NOMOR : 050.13/BP3D-Set/XII/433/2019

Pada hari Senin tanggal Sembilan sampai dengan hari Jumat tanggal Tiga Belas bulan Desember tahun Dua Ribu Sembilan Belas bertempat di Badan Perencanaan, Penelitian dan Pengembangan Daerah Kabupaten Natuna telah diselesaikan proses Pemetaan Permendagri Nomor 90 Tahun 2019 tentang Klasifikasi, Kodefikasi dan Nomenklatur Perencanaan Pembangunan dan Keuangan Daerah dengan RPJMD/Renstra Perangkat Daerah Tahun 2016-2021, untuk Perencanaan Pembangunan Tahun 2021.

Hasil dari pemetaan ini, sebagaimana tercantum dalam LAMPIRAN Berita Acara ini, dilakukan dengan memperhatikan hal-hal sebagai berikut :

1. Dasar Hukum Pemetaan yakni Peraturan Menteri Dalam Negeri Nomor 70 Tahun 2019 tentang Sistem Informasi Pemerintahan Daerah, Peraturan Menteri Dalam Negeri Nomor 90 Tahun 2019 tentang Klasifikasi, Kodefikasi dan Nomenklatur Perencanaan Pembangunan dan Keuangan Daerah, Peraturan Daerah Kabupaten Natuna Nomor 7 Tahun 2016 tentang Rencana Pembangunan Jangka Menengah Daerah Kabupaten Natuna Tahun 2016-2021, dan Peraturan Bupati Natuna Nomor 61 Tahun 2016 tentang Rencana Strategis (Renstra) Perangkat Daerah Kabupaten Natuna Tahun 2016 - 2021;
2. Hasil Pemetaan ini tidak merubah (mengurangi atau menambah) nomenklatur program, indikator dan target yang terdapat pada RPJMD Kabupaten Natuna Tahun 2016-2021;
3. Hasil Pemetaan ini menjadi bahan acuan dalam Penyusunan RKPD dan KUA-PPAS Tahun 2021;

Demikian berita acara ini dibuat untuk digunakan sebagaimana mestinya.

Ranai, 13 Desember 2019

| | |
|---|---|
| Kepala Badan Perencanaan, Penelitian dan Pengembangan Daerah Kabupaten Natuna | Camat Pulau Tiga Kabupaten Natuna |
| MOESTOFA ALBAKRY, SE | SUDIRMAN, M.Pd |
| NIP. 19731030 200012 1 003 | NIP. 19740125 199701 1 001 |

LAMPIRAN : BERITA ACARA HASIL PEMETAAN PERMENDAGRI NO. 90 TAHUN 2019
NOMOR : 050.16/BPKD-Bel/XII/434/2019
TANGGAL : 13 Desember 2019

# HASIL PEMETAAN PERMENDAGRI NO. 90 TAHUN 2019 TENTANG KLASIFIKASI, KODEFIKASI DAN NOMENKLATUR PERENCANAAN PEMBANGUNAN DAN KEUANGAN DAERAH DENGAN RPJMD/RENSTRA PERANGKAT DAERAH TAHUN 2016-2021

NAMA PD : KECAMATAN BORGERATENGAH

| KODE PROGRAM | NAMA PROGRAM_13 | KODE KEGIATAN | NAMA KEGIATAN_13 | KODE PROGRAM_90 | NAMA PROGRAM _90 | KODE KEGIATAN_90 | NAMA KEGIATAN_90 | KODE SUB KEGIATAN | NAMA SUB KEGIATAN_90 |
|---|---|---|---|---|---|---|---|---|---|
| 1 | Program Pelayanan Administrasi Perkantoran | 01.01. | Penyediaan jasa surat menyurat | 1 | PROGRAM PENUNJANG URUSAN PEMERINTAHAN | 01.2.03. | Administrasi Umum | 01.2.03.001. | Penyediaan Jasa Surat Menyurat |
| | | 01.02. | Penyediaan jasa komunikasi, sumber daya air dan listrik | | | 01.2.03. | Administrasi Umum | 01.2.03.002. | Penyediaan Jasa Komunikasi, Sumber Daya Air dan Listrik |
| | | 01.08. | Penyediaan jasa kebersihan kantor | | | 01.2.03. | Administrasi Umum | 01.2.03.008. | Penyediaan Jasa Kebersihan Kantor |
| | | 01.10. | Penyediaan alat tulis kantor | | | 01.2.03. | Administrasi Umum | 01.2.03.010. | Penyediaan Alat Tulis Kantor |
| | | 01.11. | Penyediaan barang cetakan dan penggandaan | | | 01.2.03. | Administrasi Umum | 01.2.03.011. | Penyediaan Barang Cetakan dan Penggandaan |
| | | 01.13. | Penyediaan peralatan dan perlengkapan kantor | | | 01.2.03. | Administrasi Umum | 01.2.03.013. | Penyediaan Peralatan dan Perlengkapan Kantor |
| | | 01.15. | Penyediaan bahan bacaan dan peraturan perundang-undangan | | | 01.2.03. | Administrasi Umum | 01.2.03.015. | Penyediaan Bahan Bacaan dan Peraturan Perundang-Undangan |
| | | 01.17. | Penyediaan makanan dan minuman | | | 01.2.03. | Administrasi Umum | 01.2.03.017. | Penyediaan Makanan dan Minuman |
| | | 01.18. | Rapat-rapat koordinasi dan konsultasi keluar daerah | | | 01.2.03. | Administrasi Umum | 01.2.03.018. | Rapat-Rapat Koordinasi dan Konsultasi Ke Luar Daerah |
| | | 01.19. | Penyediaan jasa tenaga pendukung administrasi/teknis perkantoran | | | 01.2.02. | Administrasi Keuangan | 01.2.03.007. | Penyediaan Jasa Administrasi Keuangan |
| | | 01.19. | Penyediaan jasa tenaga pendukung administrasi/teknis perkantoran | | | 01.2.02. | Administrasi Keuangan | 01.2.02.001. | Penyediaan Gaji dan Tunjangan ASN |
| | | 01.20. | Rapat-rapat koordinasi dalam daerah | | | 01.2.02. | Administrasi Keuangan | 01.2.02.006. | Penyusunan Laporan Capaian Kinerja dan Ikhtisar Realisasi Kinerja Skpd |
| 2 | Program Peningkatan Sarana dan Prasarana Aparatur | 02.05. | Pengadaan kendaraan dinas/operasional | 1 | PROGRAM PENUNJANG URUSAN PEMERINTAHAN | 01.2.03. | Administrasi Umum | 01.2.03.020. | Pengadaan Kendaraan Dinas/Operasional |
| | | 02.30. | Pemeliharaan rutin/berkala rumah tinggal kecamatan | | | 01.2.03. | Administrasi Umum | 01.2.03.028. | Pemeliharaan Rutin/Berkala Gedung Kantor |
| | | 02.32. | Pemeliharaan rutin/berkala gedung kantor | | | 01.2.03. | Administrasi Umum | 01.2.03.028. | Pemeliharaan Rutin/Berkala Gedung Kantor |
| | | 02.33. | Pemeliharaan rutin/berkala alat-alat angkutan | | | 01.2.03. | Administrasi Umum | 01.2.03.030. | Pemeliharaan Rutin/Berkala Kendaraan Dinas/Operasional |
| | | 02.34. | Pemeliharaan rutin/berkala kendaraan dinas/operasional | | | 01.2.03. | Administrasi Umum | 01.2.03.030. | Pemeliharaan Rutin/Berkala Kendaraan Dinas/Operasional |
| | | 02.38. | Pemeliharaan rutin/berkala peralatan dan perlengkapan kantor | | | 01.2.03. | Administrasi Umum | 01.2.03.022. | Pemeliharaan Rutin/Berkala Perlengkapan Gedung Kantor |
| 3 | Program Peningkatan Disiplin Aparatur | 03.02. | Pengadaan pakaian dinas beserta kelengkapannya | 1 | PROGRAM PENUNJANG URUSAN PEMERINTAHAN | 01.2.04. | Peningkatan Disiplin dan Kapasitas Sumber Daya Aparatur | 01.2.04.002. | Pengadaan Pakaian Dinas Beserta Perlengkapannya |
| | | 03.05. | Pengadaan pakaian khusus hari-hari tertentu | | | 01.2.04. | Peningkatan Disiplin dan Kapasitas Sumber Daya Aparatur | 01.2.04.005. | Pengadaan Pakaian Khusus Hari-Hari Tertentu |
| 5 | Program Peningkatan Kapasitas Sumber Daya Aparatur | 05.04. | Kursus dan peningkatan ketrampilan aparatur | 1 | PROGRAM PENUNJANG URUSAN PEMERINTAHAN | 01.2.04. | Peningkatan Disiplin dan Kapasitas Sumber Daya Aparatur | 01.2.04.011. | Bimbingan Teknis Implementasi Peraturan Perundang-Undangan |
| 6 | Program Peningkatan Pengembangan Sistem Pelaporan Capaian Kinerja dan Keuangan | 06.01. | Penyusunan laporan capaian kinerja dan ikhtisar realisasi kinerja SKPD | 1 | PROGRAM PENUNJANG URUSAN PEMERINTAHAN | 01.2.01. | Perencanaan dan Evaluasi Kinerja Perangkat Daerah | 01.2.01.001. | Penyusunan Renstra dan Renja Perangkat Daerah |
| | | 06.01. | Penyusunan laporan capaian kinerja dan ikhtisar realisasi kinerja SKPD | | | 01.2.02. | Administrasi Keuangan | 01.2.02.006. | Penyusunan Laporan Capaian Kinerja dan Ikhtisar Realisasi Kinerja Skpd |
| 7 | Program Pembinaan Kesperhasi | 07.06. | Pengiriman Peserta MTQ/STQ | 2 | PROGRAM PEMERINTAHAN DAN KESEJAHTERAAN RAKYAT | 02.2.02. | Evaluasi Pelaksanaan Kebijakan Kesejahteraan Rakyat | 01.2.02.001. | Fasilitasi Pengelolaan Bina Mental Spiritual |
| | | 07.01. | Penyelenggaraan MTQ/STQ | | | 02.2.02. | Evaluasi Pelaksanaan Kebijakan Kesejahteraan Rakyat | 01.2.02.001. | Fasilitasi Pengelolaan Bina Mental Spiritual |
| | | 07.24. | Pembinaan LPTQ | | | 02.2.02. | Evaluasi Pelaksanaan Kebijakan Kesejahteraan Rakyat | 02.2.02.001. | Fasilitasi Pengelolaan Bina Mental Spiritual |
| 15 | Program Penataan Administrasi Kependudukan | 15.21. | Pembinaan pelaporan administrasi kependudukan dan pencatatan sipil | 4 | PROGRAM PENGELOLAAN INFORMASI ADMINISTRASI KEPENDUDUKAN | 04.2.03. | Penyelenggaraan Urusan Administrasi Kependudukan | 04.2.03.006. | Fasilitasi Penyelenggaraan Urusan Administrasi Kependudukan |
| 15 | Program Pengembangan Data/Informasi | 15.20. | Penyusunan profil kecamatan | 1 | PROGRAM PENUNJANG URUSAN PEMERINTAHAN | 01.2.02. | Administrasi Keuangan | 01.2.02.006. | Penyusunan Laporan Capaian Kinerja dan Ikhtisar Realisasi Kinerja Skpd |
| 15 | Program peningkatan kesiaptanggapan masyarakat pedesaan | 15.01. | Pemberdayaan lembaga dan organisasi masyarakat pedesaan | 5 | PROGRAM PEMBERDAYAAN LEMBAGA KEMASYARAKATAN, LEMBAGA ADAT, DAN MASYARAKAT HUKUM ADAT | 05.2.01. | Pemberdayaan Lembaga Kemasyarakatan yang Berjenis di Bidang Pembangunan Desa dan Lembaga Adat Tingkat Daerah Provinsi Serta Pemberdayaan Masyarakat Hukum Adat yang Masyarakat Pelakunya Hukum Adat yang Sama Dalam Daerah Kabupaten/Kota | 05.2.01.003. | Peningkatan Kapasitas Kelembagaan |
| | | 15.22. | Pembinaan desa | 3 | PROGRAM PEMBERDAYAAN MASYARAKAT DESA DAN KELURAHAN | 03.2.01. | Koordinasi Kegiatan Pemberdayaan Desa | 03.2.01.003. | Peningkatan Efektifitas Kegiatan Pemberdayaan Masyarakat di Wilayah Kecamatan |

| KODE PROGRAM | NAMA PROGRAM_13 | KODE KEGIATAN | NAMA KEGIATAN_13 | KODE PROGRAM_90 | NAMA PROGRAM _90 | KODE KEGIATAN_90 | NAMA KEGIATAN_90 | KODE SUB KEGIATAN | NAMA SUB KEGIATAN_90 |
|---|---|---|---|---|---|---|---|---|---|
| 30 | Program peningkatan pemeriksaan pelayanan pemerintah, penataan dan pengembangan wilayah | 30.17. | Sosialisasi administrasi pemerintah | 1 | PROGRAM PERUNJANG URUSAN PEMERINTAHAN | 01.2.04. | Peningkatan Disiplin dan Kapasitas Sumber Daya Aparatur | 01.2.04.010. | Sosialisasi Peraturan Perundang-Undangan |
| | | 30.09. | Peningkatan operasional teknis perangkat daerah | 2 | PROGRAM PENYELENGGARAAN PEMERINTAHAN DAN PELAYANAN PUBLIK | 02.2.02. | Penyelenggaraan Urusan Pemerintahan yang Tidak Dilaksanakan Oleh Unit Kerja Perangkat Daerah yang Ada di Kecamatan | 02.2.02.003. | Peningkatan Efektifitas Pelaksanaan Pelayanan Kepada Masyarakat di Wilayah Kecamatan |
| | | 30.11. | Pemerapan pelayanan administrasi terpada kecamatan (PATEN) | | | 02.2.04. | Pelaksanaan Urusan Pemerintahan yang Dilimpahkan Kepada Camat | 02.2.04.001. | Pelaksanaan Urusan Pemerintahan yang Terkait Dengan Kewenangan Lain yang Dilimpahkan |

Kepala Badan Perencanaan, Penelitian dan Pengembangan Daerah
Kabupaten Natuna

MOESTORA ALBAKKY, SE
NIP. 19731030 200012 1 003

Ranai, 13 Desember 2019

Camat Pulau Tiga
Kabupaten Natuna

SUDIRMAN, M.Pd
NIP. 19740125 199701 1 003

**PEMERINTAH KABUPATEN NATUNA**
**BADAN PERENCANAAN, PENELITIAN DAN PENGEMBANGAN DAERAH**
Jl. Batu Sisir – Bukit Arai Gedung Baru Lt. I dan II
Telp. 0773-31093 Fax. 0773-31554
**RANAI**

**BERITA ACARA**

**HASIL PEMETAAN PERMENDAGRI NOMOR 90 TAHUN 2019 TENTANG KLASIFIKASI, KODEFIKASI DAN NOMENKLATUR PERENCANAAN PEMBANGUNAN DAN KEUANGAN DAERAH DENGAN RPJMD/RENSTRA PERANGKAT DAERAH TAHUN 2016-2021**

NOMOR : 050.13/BP3D-Set/XII/433/2019

Pada hari Senin tanggal Sembilan sampai dengan hari Jumat tanggal Tiga Belas bulan Desember tahun Dua Ribu Sembilan Belas bertempat di Badan Perencanaan, Penelitian dan Pengembangan Daerah Kabupaten Natuna telah diselesaikan proses Pemetaan Permendagri Nomor 90 Tahun 2019 tentang Klasifikasi, Kodefikasi dan Nomenklatur Perencanaan Pembangunan dan Keuangan Daerah dengan RPJMD/Renstra Perangkat Daerah Tahun 2016-2021, untuk Perencanaan Pembangunan Tahun 2021.

Hasil dari pemetaan ini, sebagaimana tercantum dalam LAMPIRAN Berita Acara ini, dilakukan dengan memperhatikan hal-hal sebagai berikut :

1. Dasar Hukum Pemetaan yakni Peraturan Menteri Dalam Negeri Nomor 70 Tahun 2019 tentang Sistem Informasi Pemerintahan Daerah, Peraturan Menteri Dalam Negeri Nomor 90 Tahun 2019 tentang Klasifikasi, Kodefikasi dan Nomenklatur Perencanaan Pembangunan dan Keuangan Daerah, Peraturan Daerah Kabupaten Natuna Nomor 7 Tahun 2016 tentang Rencana Pembangunan Jangka Menengah Daerah Kabupaten Natuna Tahun 2016-2021, dan Peraturan Bupati Natuna Nomor 61 Tahun 2016 tentang Rencana Strategis (Renstra) Perangkat Daerah Kabupaten Natuna Tahun 2016 - 2021;
2. Hasil Pemetaan ini tidak merubah (mengurangi atau menambah) nomenklatur program, indikator dan target yang terdapat pada RPJMD Kabupaten Natuna Tahun 2016-2021;
3. Hasil Pemetaan ini menjadi bahan acuan dalam Penyusunan RKPD dan KUA-PPAS Tahun 2021;

Demikian berita acara ini dibuat untuk digunakan sebagaimana mestinya.

Ranai, 13 Desember 2019

| | |
|---|---|
| Kepala Badan Perencanaan, Penelitian dan Pengembangan Daerah Kabupaten Natuna | Camat Bunguran Tengah Kabupaten Natuna |
| MOESTOFA ALBAKRY, SE | ABDUL KARIM, S.Sos |
| NIP. 19731030 200012 1 003 | NIP. 19730402 200003 1 005 |

LAMPIRAN : BERITA ACARA HASIL PEMETAAN PERMENDAGRI NO. 90 TAHUN 2019
NOMOR : 800.12/BPMD-Set/KEC/488/2019
TANGGAL : 23 Desember 2019

# HASIL PEMETAAN PERMENDAGRI NO. 90 TAHUN 2019 TENTANG KLASIFIKASI, KODEFIKASI DAN NOMENKLATUR PERENCANAAN PEMBANGUNAN DAN KEUANGAN DAERAH DENGAN RPJMD/RENSTRA PERANGKAT DAERAH TAHUN 2016-2021

NAMA PD : KECAMATAN SUNGAI RATENGAH

| KODE PROGRAM | NAMA PROGRAM_13 | KODE KEGIATAN | NAMA KEGIATAN_13 | KODE PROGRAM_90 | NAMA PROGRAM _90 | KODE KEGIATAN_90 | NAMA KEGIATAN_90 | KODE SUB KEGIATAN | NAMA SUB KEGIATAN_90 |
|---|---|---|---|---|---|---|---|---|---|
| 1 | Program Pelayanan Administrasi Perkantoran | 01.01. | Penyediaan jasa surat menyurat | 1 | PROGRAM PENUNJANG URUSAN PEMERINTAHAN | 01.2.03. | Administrasi Umum | 01.2.03.001. | Penyediaan Jasa Surat Menyurat |
| | Program Pelayanan Administrasi Perkantoran | 01.02. | Penyediaan jasa komunikasi, sumber daya air dan listrik | | | 01.2.03. | Administrasi Umum | 01.2.03.002. | Penyediaan Jasa Komunikasi, Sumber Daya Air dan Listrik |
| | Program Pelayanan Administrasi Perkantoran | 01.08. | Penyediaan jasa kebersihan kantor | | | 01.2.03. | Administrasi Umum | 01.2.03.008. | Penyediaan Jasa Kebersihan Kantor |
| | Program Pelayanan Administrasi Perkantoran | 01.10. | Penyediaan alat tulis kantor | | | 01.2.03. | Administrasi Umum | 01.2.03.008. | Penyediaan Jasa Kebersihan Kantor |
| | Program Pelayanan Administrasi Perkantoran | 01.11. | Penyediaan barang cetakan dan penggandaan | | | 01.2.03. | Administrasi Umum | 01.2.03.011. | Penyediaan Barang Cetakan dan Penggandaan |
| | Program Pelayanan Administrasi Perkantoran | 01.13. | Penyediaan perabotan dan perlengkapan kantor | | | 01.2.03. | Administrasi Umum | 01.2.03.012. | Penyediaan Perabotan dan Perlengkapan Kantor |
| | Program Pelayanan Administrasi Perkantoran | 01.15. | Penyediaan bahan bacaan dan peraturan perundang-undangan | | | 01.2.03. | Administrasi Umum | 01.2.03.015. | Penyediaan Bahan Bacaan dan Peraturan Perundang-Undangan |
| | Program Pelayanan Administrasi Perkantoran | 01.17. | Penyediaan makanan dan minuman | | | 01.2.03. | Administrasi Umum | 01.2.03.017. | Penyediaan Makanan dan Minuman |
| | Program Pelayanan Administrasi Perkantoran | 01.18. | Rapat-rapat koordinasi dan konsultasi keluar daerah | | | 01.2.03. | Administrasi Umum | 01.2.03.018. | Rapat-Rapat Koordinasi dan Konsultasi Ke Luar Daerah |
| | Program Pelayanan Administrasi Perkantoran | 01.19. | Penyediaan jasa tenaga pendukung administrasi/teknis perkantoran | | | 01.2.02. | Administrasi Keuangan | 01.2.02.007. | Penyediaan Jasa Administrasi Keuangan |
| | Program Pelayanan Administrasi Perkantoran | 01.19. | Penyediaan jasa tenaga pendukung administrasi/teknis perkantoran | | | 01.2.02. | Administrasi Keuangan | 01.2.02.001. | Penyediaan Gaji dan Tunjangan ASN |
| | Program Pelayanan Administrasi Perkantoran | 01.20. | Rapat-rapat koordinasi dalam daerah | 4 | PROGRAM PENYELENGGARAAN PEMERINTAHAN DAN PELAYANAN PUBLIK | 02.2.02. | Penyelenggaraan Urusan Pemerintahan yang Tidak Dilaksanakan Oleh Unit Kerja Perangkat Daerah yang Ada di Kecamatan | 02.2.02.003. | Peningkatan Efektifitas Pelaksanaan Pelayanan Kepada Masyarakat di Wilayah Kecamatan |
| 2 | Program Peningkatan Sarana dan Prasarana Aparatur | 02.05. | Pengadaan kendaraan dinas/operasional | 1 | PROGRAM PENUNJANG URUSAN PEMERINTAHAN | 01.2.03. | Administrasi Umum | 01.2.03.020. | Pengadaan Kendaraan Dinas/Operasional |
| | | 02.22. | Pemeliharaan rutin/berkala gedung kantor | | | 01.2.03. | Administrasi Umum | 01.2.03.028. | Pemeliharaan Rutin/Berkala Gedung Kantor |
| | | 02.26. | Pemeliharaan rutin/berkala kendaraan dinas/operasional | | | 01.2.03. | Administrasi Umum | 01.2.03.030. | Pemeliharaan Rutin/Berkala Kendaraan Dinas/Operasional |
| | | 02.30. | Pemeliharaan rutin/berkala peralatan dan perlengkapan kantor | | | 01.2.03. | Administrasi Umum | 01.2.03.054. | Pemeliharaan Rutin/Berkala Peralatan Gedung Kantor |
| 3 | Program Peningkatan Disiplin Aparatur | 03.02. | Pengadaan pakaian dinas beserta kelengkapannya | 1 | PROGRAM PENUNJANG URUSAN PEMERINTAHAN | 01.2.04. | Peningkatan Disiplin dan Kapasitas Sumber Daya Aparatur | 01.2.04.002. | Pengadaan Pakaian Dinas Beserta Perlengkapannya |
| | | 03.05. | Pengadaan pakaian khusus hari-hari tertentu | | | 01.2.04. | Peningkatan Disiplin dan Kapasitas Sumber Daya Aparatur | 01.2.04.005. | Pengadaan Pakaian Khusus Hari-Hari Tertentu |
| 5 | Program Peningkatan Kapasitas Sumber Daya Aparatur | 05.04. | Kursus dan peningkatan keterampilan aparatur | 1 | PROGRAM PENUNJANG URUSAN PEMERINTAHAN | 01.2.04. | Peningkatan Disiplin dan Kapasitas Sumber Daya Aparatur | 01.2.04.001. | Bimbingan Teknis Implementasi Peraturan Perundang-Undangan |
| 6 | Program Peningkatan Pengembangan Sistem Pelaporan Capaian Kinerja dan Keuangan | 06.02. | Penyusunan laporan capaian kinerja dan ikhtisar realisasi kinerja SKPD | 1 | PROGRAM PENUNJANG URUSAN PEMERINTAHAN | 01.2.01. | Perencanaan dan Evaluasi Kinerja Perangkat Daerah | 01.2.01.001. | Penyusunan Renstra dan Renja Perangkat Daerah |
| | | 06.03. | Penyusunan laporan capaian kinerja dan ikhtisar realisasi kinerja SKPD | | | 01.2.02. | Administrasi Keuangan | 01.2.02.006. | Penyusunan Laporan Capaian Kinerja dan Ikhtisar Realisasi Kinerja Skpd |
| 7 | Program Pembinaan Keagamaan | 07.02. | Penyelenggaraan MTQ/STQ | 3 | PROGRAM PEMERINTAHAN DAN KESEJAHTERAAN RAKYAT | 02.2.02. | Evaluasi Pelaksanaan Kebijakan Kesejahteraan Rakyat | 02.2.02.001. | Fasilitasi Pengelolaan Bina Mental Spiritual |
| | | 07.08. | Pengiriman Peserta MTQ/STQ | | | 02.2.02. | Evaluasi Pelaksanaan Kebijakan Kesejahteraan Rakyat | 02.2.02.001. | Fasilitasi Pengelolaan Bina Mental Spiritual |
| | | 07.24. | Pembinaan LPTQ | | | 02.2.02. | Evaluasi Pelaksanaan Kebijakan Kesejahteraan Rakyat | 02.2.02.001. | Fasilitasi Pengelolaan Bina Mental Spiritual |
| 15 | Program Penataan Administrasi Kependudukan | 15.21. | Pembinaan pelaporan administrasi kependudukan dan pencatatan sipil | | | | | | |
| 15 | Program Pengembangan Data/Informasi | 15.20. | Penyusunan profil kecamatan | 1 | PROGRAM PENUNJANG URUSAN PEMERINTAHAN | 01.2.02. | Administrasi Keuangan | 01.2.02.006. | Penyusunan Laporan Capaian Kinerja dan Ikhtisar Realisasi Kinerja Skpd |
| 15 | Program peningkatan kaberdayaan masyarakat perdesaan | 15.01. | Pemberdayaan lembaga dan organisasi masyarakat perdesaan | 5 | PROGRAM PEMBERDAYAAN MASYARAKAT DESA DAN KELURAHAN | 03.2.01. | Koordinasi Kegiatan Pemberdayaan Desa | 03.2.01.003. | Peningkatan Efektifitas Kegiatan Pemberdayaan Masyarakat di Wilayah Kecamatan |
| | | 15.25. | Pembinaan desa | | | 03.2.01. | Koordinasi Kegiatan Pemberdayaan Desa | 03.2.01.003. | Peningkatan Efektifitas Kegiatan Pemberdayaan Masyarakat di Wilayah Kecamatan |

| KODE PROGRAM | NAMA PROGRAM_13 | KODE KEGIATAN | NAMA KEGIATAN_13 | KODE PROGRAM_90 | NAMA PROGRAM _90 | KODE KEGIATAN_90 | NAMA KEGIATAN_90 | KODE SUB KEGIATAN | NAMA SUB KEGIATAN_90 |
|---|---|---|---|---|---|---|---|---|---|
| 30 | Program peningkatan pembinaan penyelenggaraan pemerintah, penataan dan pengembangan wilayah | 30.17. | Sosialisasi administrasi pertanahan | 1 | PROGRAM PENUNJANG URUSAN PEMERINTAHAN | 02.2.04. | Peningkatan Disiplin dan Kapasitas Sumber Daya Aparatur | 02.2.04.010. | Sosialisasi Peraturan Perundang-Undangan |
| | | 30.03. | Peningkatan operasional teknis perangkat daerah | 2 | PROGRAM PENYELENGGARAAN PEMERINTAHAN DAN PELAYANAN PUBLIK | 02.2.02. | Penyelenggaraan Urusan Pemerintahan yang Tidak Dilaksanakan Oleh Unit Kerja Perangkat Daerah yang Ada di Kecamatan | 02.2.02.003. | Peningkatan Efektifitas Pelaksanaan Pelayanan Kepada Masyarakat di Wilayah Kecamatan |
| | | 30.11. | Penerapan pelayanan administrasi terpadu kecamatan (PATEN) | | | 02.2.04. | Pelaksanaan Urusan Pemerintahan yang Dilimpahkan Kepada Camat | 02.2.04.001. | Pelaksanaan Urusan Pemerintahan yang Terkait Dengan Kewenangan Lain yang Dilimpahkan |

Kepala Badan Perencanaan, Penelitian dan Pengembangan Daerah
Kabupaten Natuna

MOISTOFA ALBANY, SE
NIP. 19731680 200012 1 005

Ranai, 13 Desember 2019

Camat Bunguran Tengah
Kabupaten Natuna

ABDUL KARIM, S.Sos
NIP. 119730402 200003 1 005

**PEMERINTAH KABUPATEN NATUNA**
**BADAN PERENCANAAN, PENELITIAN DAN PENGEMBANGAN DAERAH**
Jl. Batu Sisir – Bukit Arai Gedung Baru Lt. I dan II
Telp. 0773-31093 Fax. 0773-31554
**R A N A I**

**BERITA ACARA**

**HASIL PEMETAAN PERMENDAGRI NOMOR 90 TAHUN 2019 TENTANG KLASIFIKASI, KODEFIKASI DAN NOMENKLATUR PERENCANAAN PEMBANGUNAN DAN KEUANGAN DAERAH DENGAN RPJMD/RENSTRA PERANGKAT DAERAH TAHUN 2016-2021**

NOMOR : 050.13/BP3D-Set/XII/433/2019

Pada hari Senin tanggal Sembilan sampai dengan hari Jumat tanggal Tiga Belas bulan Desember tahun Dua Ribu Sembilan Belas bertempat di Badan Perencanaan, Penelitian dan Pengembangan Daerah Kabupaten Natuna telah diselesaikan proses Pemetaan Permendagri Nomor 90 Tahun 2019 tentang Klasifikasi, Kodefikasi dan Nomenklatur Perencanaan Pembangunan dan Keuangan Daerah dengan RPJMD/Renstra Perangkat Daerah Tahun 2016-2021, untuk Perencanaan Pembangunan Tahun 2021.

Hasil dari pemetaan ini, sebagaimana tercantum dalam LAMPIRAN Berita Acara ini, dilakukan dengan memperhatikan hal-hal sebagai berikut :

1. Dasar Hukum Pemetaan yakni Peraturan Menteri Dalam Negeri Nomor 70 Tahun 2019 tentang Sistem Informasi Pemerintahan Daerah, Peraturan Menteri Dalam Negeri Nomor 90 Tahun 2019 tentang Klasifikasi, Kodefikasi dan Nomenklatur Perencanaan Pembangunan dan Keuangan Daerah, Peraturan Daerah Kabupaten Natuna Nomor 7 Tahun 2016 tentang Rencana Pembangunan Jangka Menengah Daerah Kabupaten Natuna Tahun 2016-2021, dan Peraturan Bupati Natuna Nomor 61 Tahun 2016 tentang Rencana Strategis (Renstra) Perangkat Daerah Kabupaten Natuna Tahun 2016 - 2021;
2. Hasil Pemetaan ini tidak merubah (mengurangi atau menambah) nomenklatur program, indikator dan target yang terdapat pada RPJMD Kabupaten Natuna Tahun 2016-2021;
3. Hasil Pemetaan ini menjadi bahan acuan dalam Penyusunan RKPD dan KUA-PPAS Tahun 2021;

Demikian berita acara ini dibuat untuk digunakan sebagaimana mestinya.

Ranai, 13 Desember 2019

| | |
|---|---|
| Kepala Badan Perencanaan, Penelitian dan Pengembangan Daerah Kabupaten Natuna | Camat Bunguran Timur Laut Kabupaten Natuna |
| MOESTOFA ALBAKRY, SE | ISPARTA CHAIRAIYADI, S.STP |
| NIP. 19731030 200012 1 003 | NIP. 19840512 200312 1 002 |

LAMPIRAN : BERITA ACARA HASIL PEMETAAN PERMENDAGRI NO. 90 TAHUN 2019
NOMOR : 800.13/BPKD-Bel/XII/403/2019
TANGGAL : 13 Desember 2019

# HASIL PEMETAAN PERMENDAGRI NO. 90 TAHUN 2019 TENTANG KLASIFIKASI, KODEFIKASI DAN NOMENKLATUR PERENCANAAN PEMBANGUNAN DAN KEUANGAN DAERAH DENGAN RPJMD/RENSTRA PERANGKAT DAERAH TAHUN 2016-2021

NAMA PD : KECAMATAN BONGSIRAN TIMUR LAUT

| KODE PROGRAM | NAMA PROGRAM_13 | KODE KEGIATAN | NAMA KEGIATAN_13 | KODE PROGRAM_90 | NAMA PROGRAM _90 | KODE KEGIATAN_90 | NAMA KEGIATAN_90 | KODE SUB KEGIATAN | NAMA SUB KEGIATAN_90 |
|---|---|---|---|---|---|---|---|---|---|
| 1 | Program Pelayanan Administrasi Perkantoran | 01.01. | Penyediaan jasa surat menyurat | 1 | PROGRAM PENUNJANG URUSAN PEMERINTAHAN | 01.2.03. | Administrasi Umum | 01.2.03.001. | Penyediaan Jasa Surat Menyurat |
| | | 01.02. | Penyediaan jasa komunikasi, sumber daya air dan listrik | | | 01.2.03. | Administrasi Umum | 01.2.03.002. | Penyediaan Jasa Komunikasi, Sumber Daya Air dan Listrik |
| | | 01.08. | Penyediaan jasa kebersihan kantor | | | 01.2.03. | Administrasi Umum | 01.2.03.008. | Penyediaan Jasa Kebersihan Kantor |
| | | 01.10. | Penyediaan alat tulis kantor | | | 01.2.03. | Administrasi Umum | 01.2.03.010. | Penyediaan Alat Tulis Kantor |
| | | 01.11. | Penyediaan barang cetakan dan penggandaan | | | 01.2.03. | Administrasi Umum | 01.2.03.011. | Penyediaan Barang Cetakan dan Penggandaan |
| | | 01.13. | Penyediaan perlatan dan perlengkapan kantor | | | 01.2.03. | Administrasi Umum | 01.2.03.013. | Penyediaan Peralatan dan Perlengkapan Kantor |
| | | 01.15. | Penyediaan bahan bacaan dan peraturan perundang-undangan | | | 01.2.03. | Administrasi Umum | 01.2.03.015. | Penyediaan Bahan Bacaan dan Peraturan Perundang-Undangan |
| | | 01.17. | Penyediaan makanan dan minuman | | | 01.2.03. | Administrasi Umum | 01.2.03.017. | Penyediaan Makanan dan Minuman |
| | | 01.18. | Rapat-rapat koordinasi dan konsultasi keluar daerah | | | 01.2.03. | Administrasi Umum | 01.2.03.018. | Rapat-Rapat Koordinasi dan Konsultasi Ke Luar Daerah |
| | | 01.19. | Penyediaan jasa tenaga pendukung administrasi/teknis perkantoran | | | 01.2.02. | Administrasi Keuangan | 01.2.02.001. | Penyediaan Gaji dan Tunjangan ASN |
| | | 01.20. | Rapat-rapat koordinasi dalam daerah | | | 01.2.02. | Administrasi Keuangan | 01.2.02.006. | Penyusunan Laporan Capaian Kinerja dan Ikhtisar Realisasi Kinerja Skpd |
| | | 01.20. | Rapat-rapat koordinasi dalam daerah | | | 01.2.02. | Administrasi Keuangan | 01.2.02.006. | Penyusunan Laporan Capaian Kinerja dan Ikhtisar Realisasi Kinerja Skpd |
| 2 | Program Peningkatan Sarana dan Prasarana Aparatur | 02.01. | Pengadaan kendaraan dinas/operasional | 1 | PROGRAM PENUNJANG URUSAN PEMERINTAHAN | 01.2.03. | Administrasi Umum | 01.2.03.010. | Pengadaan Kendaraan Dinas/Operasional |
| | | 02.22. | Pemeliharaan rutin/berkala gedung kantor | | | 01.2.03. | Administrasi Umum | 01.2.03.020. | Pemeliharaan Rutin/Berkala Gedung Kantor |
| | | 02.24. | Pemeliharaan rutin/berkala kendaraan dinas/operasional | | | 01.2.03. | Administrasi Umum | 01.2.03.030. | Pemeliharaan Rutin/Berkala Kendaraan Dinas/Operasional |
| | | 02.30. | Pemeliharaan rutin/berkala peralatan dan perlengkapan kantor | | | 01.2.03. | Administrasi Umum | 01.2.03.034. | Pemeliharaan Rutin/Berkala Peralatan Gedung Kantor |
| 3 | Program Peningkatan Disiplin Aparatur | 03.02. | Pengadaan pakaian dinas beserta kelengkapannya | 1 | PROGRAM PENUNJANG URUSAN PEMERINTAHAN | 01.2.04. | Peningkatan Disiplin dan Kapasitas Sumber Daya Aparatur | 01.2.04.002. | Pengadaan Pakaian Dinas Beserta Perlengkapannya |
| 5 | Program Peningkatan Kapasitas Sumber Daya Aparatur | 05.04. | Kursus dan peningkatan ketrampilan aparatur | 1 | PROGRAM PENUNJANG URUSAN PEMERINTAHAN | 01.2.04. | Peningkatan Disiplin dan Kapasitas Sumber Daya Aparatur | 01.2.04.011. | Bimbingan Teknis Implementasi Peraturan Perundang-Undangan |
| 6 | Program Peningkatan Pengembangan Sistem Pelaporan Capaian Kinerja dan Keuangan | 06.01. | Penyusunan laporan capaian kinerja dan ikhtisar realisasi kinerja SKPD | 1 | PROGRAM PENUNJANG URUSAN PEMERINTAHAN | 01.2.02. | Administrasi Keuangan | 01.2.02.006. | Penyusunan Laporan Capaian Kinerja dan Ikhtisar Realisasi Kinerja Skpd |
| 7 | Program Pembinaan Keagamaan | 07.06. | Pengiriman Peserta MTQ/STQ | 3 | PROGRAM PEMERINTAHAN DAN KESEJAHTERAAN RAKYAT | 02.2.02. | Evaluasi Pelaksanaan Kebijakan Kesejahteraan Rakyat | 02.2.02.001. | Fasilitasi Pengelolaan Bina Mental Spiritual |
| | | 07.07. | Penyelenggaraan MTQ/STQ | | | 02.2.02. | Evaluasi Pelaksanaan Kebijakan Kesejahteraan Rakyat | 02.2.02.001. | Fasilitasi Pengelolaan Bina Mental Spiritual |
| | | 07.24. | Pembinaan LPTQ | | | 02.2.02. | Evaluasi Pelaksanaan Kebijakan Kesejahteraan Rakyat | 02.2.02.001. | Fasilitasi Pengelolaan Bina Mental Spiritual |
| 15 | Program Penataan Administrasi Kependudukan | 15.21. | Pembinaan pelaporan administrasi kependudukan dan pencatatan sipil | 4 | PROGRAM PENGELOLAAN INFORMASI ADMINISTRASI KEPENDUDUKAN | 04.2.05. | Penyelenggaraan Urusan Administrasi Kependudukan | 04.2.05.008. | Sosialisasi Penyelenggaraan Urusan Administrasi Kependudukan |
| 15 | Program Pengelolaan Data/Informasi | 15.20. | Penyusunan profil kecamatan | 1 | PROGRAM PENUNJANG URUSAN PEMERINTAHAN | 01.2.02. | Administrasi Keuangan | 01.2.02.006. | Penyusunan Laporan Capaian Kinerja dan Ikhtisar Realisasi Kinerja Skpd |
| 15 | Program peningkatan kemandirian masyarakat pedesaan | 15.01. | Pembinaan lembaga dan organisasi masyarakat pedesaan | 6 | PROGRAM PEMBERDAYAAN LEMBAGA KEMASYARAKATAN, LEMBAGA ADAT, DAN MASYARAKAT HUKUM ADAT | 05.2.01. | Pemberdayaan Lembaga Kemasyarakatan yang Bergerak di Bidang Pemberdayaan Desa dan Lembaga Adat Tingkat Daerah Propinsi Serta Pemberdayaan Masyarakat Hukum Adat yang Masyarakat Pelakunya Hukum Adat yang Berada Dalam Daerah Kabupaten/Kota | 05.2.01.005. | Peningkatan Kapasitas Kelembagaan |
| | | 15.07. | Evaluasi perkembangan desa/kelurahan | 4 | PROGRAM PEMBERDAYAAN MASYARAKAT DESA DAN KELURAHAN | 03.2.01. | Koordinasi Kegiatan Pemberdayaan Desa | 03.2.01.005. | Peningkatan Efektifitas Kegiatan Pemberdayaan Masyarakat di Wilayah Kecamatan |
| | | 15.19. | Pembinaan desa | | | 03.2.01. | Koordinasi Kegiatan Pemberdayaan Desa | 03.2.01.005. | Peningkatan Efektifitas Kegiatan Pemberdayaan Masyarakat di Wilayah Kecamatan |
| 17 | Program Peningkatan Partisipasi Masyarakat dalam membangun desa | 17.03. | Pelaksanaan musyawarah pembangunan desa | 3 | PROGRAM PEMBERDAYAAN MASYARAKAT DESA DAN KELURAHAN | 03.2.01. | Koordinasi Kegiatan Pemberdayaan Desa | 03.2.01.001. | Peningkatan Partisipasi Masyarakat Dalam Forum Musyawarah Perencanaan Pembangunan di Desa |
| 21 | Program Pemberdayaan Masyarakat untuk Menjaga Ketertiban dan Keamanan | 21.03. | Pembinaan Anggota Linmas | 2 | PROGRAM PENINGKATAN KETENTERAMAN DAN KETERTIBAN UMUM | 07.2.01. | Penanganan Gangguan Ketentraman dan Ketertiban Umum Dalam 1 (Satu) Daerah Kabupaten/Kota | 07.2.01.001. | Pencegahan Gangguan Ketentraman dan Ketertiban Umum |

| KODE PROGRAM | NAMA PROGRAM_13 | KODE KEGIATAN | NAMA KEGIATAN_13 | KODE PROGRAM_90 | NAMA PROGRAM _90 | KODE KEGIATAN_90 | NAMA KEGIATAN_90 | KODE SUB KEGIATAN | NAMA SUB KEGIATAN_90 |
|---|---|---|---|---|---|---|---|---|---|
| 90 | Program peningkatan pemikiran penyelenggaraan pemerintah, penataan dan pengembangan wilayah | 30.17. | Sosialisasi administrasi pertanahan | 12 | PROGRAM PENYELENGGARAAN PENATAAN RUANG | 13.2.01. | Penetapan Rencana Tata Ruang Wilayah (RTRW) dan Rencana Rinci Tata Ruang (RRTR) Kabupaten/Kota | 12.2.01.004. | Sosialisasi Kebijakan dan Peraturan Perundang-Undangan Bidang Penataan Ruang |
| | | 30.03. | Peningkatan operasional teknis perangkat daerah | 2 | PROGRAM PENYELENGGARAAN PEMERINTAHAN DAN PELAYANAN PUBLIK | 01.2.02. | Penyelenggaraan Urusan Pemerintahan yang Tidak Dilaksanakan Oleh Unit Kerja Perangkat Daerah yang Ada di Kecamatan | 02.2.02.004. | Peningkatan Efektifitas Pelaksanaan Pelayanan Kepada Masyarakat di Wilayah Kecamatan |
| | | 30.11. | Penerapan pelayanan administrasi terpadu kecamatan (PATEN) | | | 01.2.04. | Pelaksanaan Urusan Pemerintahan yang Dilimpahkan Kepada Camat | 02.2.04.001. | Pelaksanaan Urusan Pemerintahan yang Terkait Dengan Kewenangan Lain yang Dilimpahkan |

Kepala Badan Perencanaan, Penelitian
dan Pengembangan Daerah
Kabupaten Natuna

MOESTOFA ADMAKY, SE
NIP. 19731030 200012 1 003

Kesal, 13 Desember 2018
Camat Bunguran Timur Laut
Kabupaten Natuna

KPARTA CHAIRUYADI, S.STP
NIP. 19840512 200312 1 002

# PEMERINTAH KABUPATEN NATUNA

**BADAN PERENCANAAN, PENELITIAN DAN PENGEMBANGAN DAERAH**

Jl. Batu Sisir – Bukit Arai Gedung Baru Lt. I dan II

Telp. 0773-31093 Fax. 0773-31554

**R A N A I**


**BERITA ACARA**

**HASIL PEMETAAN PERMENDAGRI NOMOR 90 TAHUN 2019 TENTANG KLASIFIKASI, KODEFIKASI DAN NOMENKLATUR PERENCANAAN PEMBANGUNAN DAN KEUANGAN DAERAH DENGAN RPJMD/RENSTRA PERANGKAT DAERAH TAHUN 2016-2021**

NOMOR : 050.13/BP3D-Set/XII/433/2019

Pada hari Senin tanggal Sembilan sampai dengan hari Jumat tanggal Tiga Belas bulan Desember tahun Dua Ribu Sembilan Belas bertempat di Badan Perencanaan, Penelitian dan Pengembangan Daerah Kabupaten Natuna telah diselesaikan proses Pemetaan Permendagri Nomor 90 Tahun 2019 tentang Klasifikasi, Kodefikasi dan Nomenklatur Perencanaan Pembangunan dan Keuangan Daerah dengan RPJMD/Renstra Perangkat Daerah Tahun 2016-2021, untuk Perencanaan Pembangunan Tahun 2021.

Hasil dari pemetaan ini, sebagaimana tercantum dalam LAMPIRAN Berita Acara ini, dilakukan dengan memperhatikan hal-hal sebagai berikut :

1. Dasar Hukum Pemetaan yakni Peraturan Menteri Dalam Negeri Nomor 70 Tahun 2019 tentang Sistem Informasi Pemerintahan Daerah, Peraturan Menteri Dalam Negeri Nomor 90 Tahun 2019 tentang Klasifikasi, Kodefikasi dan Nomenklatur Perencanaan Pembangunan dan Keuangan Daerah, Peraturan Daerah Kabupaten Natuna Nomor 7 Tahun 2016 tentang Rencana Pembangunan Jangka Menengah Daerah Kabupaten Natuna Tahun 2016-2021, dan Peraturan Bupati Natuna Nomor 61 Tahun 2016 tentang Rencana Strategis (Renstra) Perangkat Daerah Kabupaten Natuna Tahun 2016 - 2021;
2. Hasil Pemetaan ini tidak merubah (mengurangi atau menambah) nomenklatur program, indikator dan target yang terdapat pada RPJMD Kabupaten Natuna Tahun 2016-2021;
3. Hasil Pemetaan ini menjadi bahan acuan dalam Penyusunan RKPD dan KUA-PPAS Tahun 2021;

Demikian berita acara ini dibuat untuk digunakan sebagaimana mestinya.

Ranai, 27 Desember 2019

| | |
|---|---|
| Kepala Badan Perencanaan, Penelitian dan Pengembangan Daerah Kabupaten Natuna | Camat Bunguran Selatan Kabupaten Natuna |
| MOESTOFA ALBAKRY, SE | FAISAL, S.STP |
| NIP. 19731030 200012 1 003 | NIP. 19830521 200212 1 001 |

LAMPIRAN : BERITA ACARA HASIL PEMETAAN PERMENDAGRI NO. 90 TAHUN 2019
NOMOR : 050.13/BP3D-Set/XII/433/2019
TANGGAL : 13 Desember 2019

# HASIL PEMETAAN PERMENDAGRI NO. 90 TAHUN 2019 TENTANG KLASIFIKASI, KODEFIKASI DAN NOMENKLATUR PERENCANAAN PEMBANGUNAN DAN KEUANGAN DAERAH DENGAN RPJMD/RENSTRA PERANGKAT DAERAH TAHUN 2016-2021

NAMA PD : KECAMATAN BUNGURAN SELATAN

| KODE PROGRAM | NAMA PROGRAM_13 | KODE KEGIATAN | NAMA KEGIATAN_13 | KODE PROGRAM_90 | NAMA PROGRAM _90 | KODE KEGIATAN_90 | NAMA KEGIATAN_90 | KODE SUB KEGIATAN | NAMA SUB KEGIATAN_90 |
|---|---|---|---|---|---|---|---|---|---|
| 1 | Program Pelayanan Administrasi Perkantoran | 01.01. | Penyediaan jasa surat menyurat | 1 | PROGRAM PENUNJANG URUSAN PEMERINTAHAN | 01.2.03. | Administrasi Umum | 01.2.03.001. | Penyediaan Jasa Surat Menyurat |
| | | 01.02. | Penyediaan jasa komunikasi, sumber daya air dan listrik | | | 01.2.03. | Administrasi Umum | 01.2.03.002. | Penyediaan Jasa Komunikasi, Sumber Daya Air dan Listrik |
| | | 01.08. | Penyediaan jasa kebersihan kantor | | | 01.2.03. | Administrasi Umum | 01.2.03.008. | Penyediaan Jasa Kebersihan Kantor |
| | | 01.10. | Penyediaan alat tulis kantor | | | 01.2.03. | Administrasi Umum | 01.2.03.010. | Penyediaan Alat Tulis Kantor |
| | | 01.11. | Penyediaan barang cetakan dan penggandaan | | | 01.2.03. | Administrasi Umum | 01.2.03.011. | Penyediaan Barang Cetakan dan Penggandaan |
| | | 01.13. | Penyediaan peralatan dan perlengkapan kantor | | | 01.2.03. | Administrasi Umum | 01.2.03.013. | Penyediaan Peralatan dan Perlengkapan Kantor |
| | | 01.15. | Penyediaan bahan bacaan dan peraturan perundang-undangan | | | 01.2.03. | Administrasi Umum | 01.2.03.015. | Penyediaan Bahan Bacaan dan Peraturan Perundang-Undangan |
| | | 01.17. | Penyediaan makanan dan minuman | | | 01.2.03. | Administrasi Umum | 01.2.03.017. | Penyediaan Makanan dan Minuman |
| | | 01.18. | Rapat-rapat koordinasi dan konsultasi keluar daerah | | | 01.2.03. | Administrasi Umum | 01.2.03.018. | Rapat-Rapat Kordinasi dan Konsultasi Ke Luar Daerah |
| | | 01.19. | Penyediaan jasa tenaga pendukung administrasi/teknis perkantoran | | | 01.2.02. | Administrasi Keuangan | 01.2.03.007. | Penyediaan Jasa Administrasi Keuangan |
| | | 01.19. | Penyediaan jasa tenaga pendukung administrasi/teknis perkantoran | | | 01.2.02. | Administrasi Keuangan | 01.2.02.001. | Penyediaan Gaji dan Tunjangan ASN |
| | | 01.20. | Rapat-rapat koordinasi dalam daerah | | | 01.2.02. | Administrasi Keuangan | 01.2.02.006. | Penyusunan Laporan Capaian Kinerja dan Ikhtisar Realisasi Kinerja Skpd |
| 2 | Program Peningkatan Sarana dan Prasarana Aparatur | 02.05. | Pengadaan kendaraan dinas/operasional | 1 | PROGRAM PENUNJANG URUSAN PEMERINTAHAN | 01.2.03. | Administrasi Umum | 01.2.03.020. | Pengadaan Kendaraan Dinas/Operasional |
| | | 02.22. | Pemeliharaan rutin/berkala gedung kantor | | | 01.2.03. | Administrasi Umum | 01.2.03.028. | Pemeliharaan Rutin/Berkala Gedung Kantor |
| | | 02.24. | Pemeliharaan rutin/berkala kendaraan dinas/operasional | | | 01.2.03. | Administrasi Umum | 01.2.03.030. | Pemeliharaan Rutin/Berkala Kendaraan Dinas/Operasional |
| | | 02.30. | Pemeliharaan rutin/berkala peralatan dan perlengkapan kantor | | | 01.2.03. | Administrasi Umum | 01.2.03.034. | Pemeliharaan Rutin/Berkala Peralatan Gedung Kantor |
| 3 | Program Peningkatan Disiplin Aparatur | 03.02. | Pengadaan pakaian dinas beserta kelengkapannya | 1 | PROGRAM PENUNJANG URUSAN PEMERINTAHAN | 01.2.04. | Peningkatan Disiplin dan Kapasitas Sumber Daya Aparatur | 01.2.04.002. | Pengadaan Pakaian Dinas Beserta Perlengkapannya |
| | | 03.05. | Pengadaan pakaian khusus hari-hari tertentu | | | 01.2.04. | Peningkatan Disiplin dan Kapasitas Sumber Daya Aparatur | 01.2.04.005. | Pengadaan Pakaian Khusus Hari-Hari Tertentu |
| 5 | Program Peningkatan Kapasitas Sumber Daya Aparatur | 05.04. | Kursus dan peningkatan ketrampilan aparatur | 1 | PROGRAM PENUNJANG URUSAN PEMERINTAHAN | 01.2.04. | Peningkatan Disiplin dan Kapasitas Sumber Daya Aparatur | 01.2.04.011. | Bimbingan Teknis Implementasi Peraturan Perundang-Undangan |
| 6 | Program Peningkatan Pengembangan Sistem Pelaporan Capaian Kinerja dan Keuangan | 06.01. | Penyusunan laporan capaian kinerja dan ikhtisar realisasi kinerja SKPD | 1 | PROGRAM PENUNJANG URUSAN PEMERINTAHAN | 01.2.01. | Perencanaan dan Evaluasi Kinerja Perangkat Daerah | 01.2.01.001. | Penyusunan Renstra dan Renja Perangkat Daerah |
| | | 06.01. | Penyusunan laporan capaian kinerja dan ikhtisar realisasi kinerja SKPD | | | 01.2.02. | Administrasi Keuangan | 01.2.02.006. | Penyusunan Laporan Capaian Kinerja dan Ikhtisar Realisasi Kinerja Skpd |
| 7 | Program Pembinaan Keagamaan | 07.02. | Penyelenggaraan MTQ/STQ | 2 | PROGRAM PEMERINTAHAN DAN KESEJAHTERAAN RAKYAT | 02.2.02. | Evaluasi Pelaksanaan Kebijakan Kesejahteraan Rakyat | 02.2.02.001. | Fasilitasi Pengelolaan Bina Mental Spiritual |
| | | 07.06. | Pengiriman Peserta MTQ/STQ | | | 02.2.02. | Evaluasi Pelaksanaan Kebijakan Kesejahteraan Rakyat | 02.2.02.001. | Fasilitasi Pengelolaan Bina Mental Spiritual |
| | | 07.24. | Pembinaan LPTQ | | | 02.2.02. | Evaluasi Pelaksanaan Kebijakan Kesejahteraan Rakyat | 02.2.02.001. | Fasilitasi Pengelolaan Bina Mental Spiritual |
| 15 | Program Pengembangan Data/Informasi | 15.20. | Penyusunan profil kecamatan | 1 | PROGRAM PENUNJANG URUSAN PEMERINTAHAN | 01.2.02. | Administrasi Keuangan | 01.2.02.006. | Penyusunan Laporan Capaian Kinerja dan Ikhtisar Realisasi Kinerja Skpd |
| 15 | Program Penataan Administrasi Kependudukan | 15.21. | Pembinaan pelaporan administrasi kependudukan dan pencatatan sipil | 2 | PROGRAM PENYELENGGARAAN PEMERINTAHAN DAN PELAYANAN PUBLIK | 02.2.04. | Pelaksanaan Urusan Pemerintahan yang Dilimpahkan Kepada Camat | 02.2.04.003. | Pelaksanaan Urusan Pemerintahan yang Terkait Dengan Kewenangan Lain yang Dilimpahkan |
| 15 | Program peningkatan keberdayaan masyarakat pedesaan | 15.01. | Pemberdayaan lembaga dan organisasi masyarakat pedesaan | 5 | PROGRAM PEMBERDAYAAN LEMBAGA KEMASYARAKATAN, LEMBAGA ADAT, DAN MASYARAKAT HUKUM ADAT | 05.2.01. | Pemberdayaan Lembaga Kemasyarakatan yang Bergerak di Bidang Pemberdayaan Desa dan Lembaga Adat Tingkat Daerah Provinsi Serta Pemberdayaan Masyarakat Hukum Adat yang Masyarakat Pelakunya Hukum Adat yang Sama Dalam Daerah Kabupaten/Kota | 05.2.01.003. | Peningkatan Kapasitas Kelembagaan |
| | | 15.23. | Pembinaan desa | 3 | PROGRAM PEMBERDAYAAN MASYARAKAT DESA DAN KELURAHAN | 03.2.01. | Koordinasi Kegiatan Pemberdayaan Desa | 03.2.01.003. | Peningkatan Efektifitas Kegiatan Pemberdayaan Masyarakat di Wilayah Kecamatan |

| KODE PROGRAM | NAMA PROGRAM_13 | KODE KEGIATAN | NAMA KEGIATAN_13 | KODE PROGRAM_90 | NAMA PROGRAM _90 | KODE KEGIATAN_90 | NAMA KEGIATAN_90 | KODE SUB KEGIATAN | NAMA SUB KEGIATAN_90 |
|---|---|---|---|---|---|---|---|---|---|
| 30 | Program peningkatan pembinaan penyelenggaraan pemerintah, penataan dan pengembangan wilayah | 30.17. | Sosialisasi administrasi pertanahan | | | | | | |
| | | 30.03. | Peningkatan operasional teknis perangkat daerah | 2 | PROGRAM PENYELENGGARAAN PEMERINTAHAN DAN PELAYANAN PUBLIK | 02.2.02. | Penyelenggaraan Urusan Pemerintahan yang Tidak Dilaksanakan Oleh Unit Kerja Perangkat Daerah yang Ada di Kecamatan | 02.2.02.003. | Peningkatan Efektifitas Pelaksanaan Pelayanan Kepada Masyarakat di Wilayah Kecamatan |
| | | 30.11. | Penerapan pelayanan administrasi terpadu kecamatan (PATEN) | | | 02.2.04. | Pelaksanaan Urusan Pemerintahan yang Dilimpahkan Kepada Camat | 02.2.04.003. | Pelaksanaan Urusan Pemerintahan yang Terkait Dengan Kewenangan Lain yang Dilimpahkan |

Ranai, 27 Desember 2019

Kepala Badan Perencanaan, Penelitian
dan Pengembangan Daerah
Kabupaten Natuna

**MOESTOFA ALBAKRY, SE**
NIP. 19731030 200012 1 003

Camat Bunguran Selatan
Kabupaten Natuna

**FAISAL, S.STP**
NIP. 19830521 200212 1 001

**PEMERINTAH KABUPATEN NATUNA**
**BADAN PERENCANAAN, PENELITIAN DAN PENGEMBANGAN DAERAH**
Jl. Batu Sisir – Bukit Arai Gedung Baru Lt. I dan II
Telp. 0773-31093 Fax. 0773-31554
**RANAI**

**BERITA ACARA**

**HASIL PEMETAAN PERMENDAGRI NOMOR 90 TAHUN 2019 TENTANG KLASIFIKASI, KODEFIKASI DAN NOMENKLATUR PERENCANAAN PEMBANGUNAN DAN KEUANGAN DAERAH DENGAN RPJMD/RENSTRA PERANGKAT DAERAH TAHUN 2016-2021**

NOMOR : 050.13/BP3D-Set/XII/433/2019

Pada hari Senin tanggal Sembilan sampai dengan hari Jumat tanggal Tiga Belas bulan Desember tahun Dua Ribu Sembilan Belas bertempat di Badan Perencanaan, Penelitian dan Pengembangan Daerah Kabupaten Natuna telah diselesaikan proses Pemetaan Permendagri Nomor 90 Tahun 2019 tentang Klasifikasi, Kodefikasi dan Nomenklatur Perencanaan Pembangunan dan Keuangan Daerah dengan RPJMD/Renstra Perangkat Daerah Tahun 2016-2021, untuk Perencanaan Pembangunan Tahun 2021.

Hasil dari pemetaan ini, sebagaimana tercantum dalam LAMPIRAN Berita Acara ini, dilakukan dengan memperhatikan hal-hal sebagai berikut :

1. Dasar Hukum Pemetaan yakni Peraturan Menteri Dalam Negeri Nomor 70 Tahun 2019 tentang Sistem Informasi Pemerintahan Daerah, Peraturan Menteri Dalam Negeri Nomor 90 Tahun 2019 tentang Klasifikasi, Kodefikasi dan Nomenklatur Perencanaan Pembangunan dan Keuangan Daerah, Peraturan Daerah Kabupaten Natuna Nomor 7 Tahun 2016 tentang Rencana Pembangunan Jangka Menengah Daerah Kabupaten Natuna Tahun 2016-2021, dan Peraturan Bupati Natuna Nomor 61 Tahun 2016 tentang Rencana Strategis (Renstra) Perangkat Daerah Kabupaten Natuna Tahun 2016 - 2021;
2. Hasil Pemetaan ini tidak merubah (mengurangi atau menambah) nomenklatur program, indikator dan target yang terdapat pada RPJMD Kabupaten Natuna Tahun 2016-2021;
3. Hasil Pemetaan ini menjadi bahan acuan dalam Penyusunan RKPD dan KUA-PPAS Tahun 2021;

Demikian berita acara ini dibuat untuk digunakan sebagaimana mestinya.

Ranai, 13 Desember 2019

| | |
|---|---|
| Kepala Badan Perencanaan, Penelitian dan Pengembangan Daerah Kabupaten Natuna | Camat Serasan Timur Kabupaten Natuna |
| MOESTOFA ALBAKRY, SE | EFENDI, S.Pd |
| NIP. 19731030 200012 1 003 | NIP. 19721224 200502 1 005 |

LAMPIRAN : BERITA ACARA HASIL PEMETAAN PERMENDAGRI NO. 90 TAHUN 2019
NOMOR : 000.11/BPPD-Set/XII/400/2019
TANGGAL : 18 Desember 2019

# HASIL PEMETAAN PERMENDAGRI NO. 90 TAHUN 2019 TENTANG KLASIFIKASI, KODEFIKASI DAN NOMENKLATUR PERENCANAAN PEMBANGUNAN DAN KEUANGAN DAERAH DENGAN RPJMD/RENSTRA PERANGKAT DAERAH TAHUN 2016-2021

NAMA PD : KECAMATAN SERAWAI TIMUR

| KODE PROGRAM | NAMA PROGRAM_13 | KODE KEGIATAN | NAMA KEGIATAN_13 | KODE PROGRAM_90 | NAMA PROGRAM _90 | KODE KEGIATAN_90 | NAMA KEGIATAN_90 | KODE SUB KEGIATAN | NAMA SUB KEGIATAN_90 |
|---|---|---|---|---|---|---|---|---|---|
| 1 | Program Pelayanan Administrasi Perkantoran | 01.01. | Penyediaan jasa surat menyurat | 1 | PROGRAM PENUNJANG URUSAN PEMERINTAHAN | 01.2.03. | Administrasi Umum | 01.2.03.001. | Penyediaan Jasa Surat Menyurat |
| | | 01.02. | Penyediaan jasa komunikasi, sumber daya air dan listrik | | | 01.2.03. | Administrasi Umum | 01.2.03.002. | Penyediaan Jasa Komunikasi, Sumber Daya Air dan Listrik |
| | | 01.08. | Penyediaan jasa kebersihan kantor | | | 01.2.03. | Administrasi Umum | 01.2.03.006. | Penyediaan Jasa Kebersihan Kantor |
| | | 01.10. | Penyediaan alat tulis kantor | | | 01.2.03. | Administrasi Umum | 01.2.03.010. | Penyediaan Alat Tulis Kantor |
| | | 01.11. | Penyediaan barang cetakan dan penggandaan | | | 01.2.03. | Administrasi Umum | 01.2.03.011. | Penyediaan Barang Cetakan dan Penggandaan |
| | | 01.13. | Penyediaan perlatan dan perlengkapan kantor | | | 01.2.03. | Administrasi Umum | 01.2.03.013. | Penyediaan Peralatan dan Perlengkapan Kantor |
| | | 01.15. | Penyediaan bahan bacaan dan peraturan perundang-undangan | | | 01.2.03. | Administrasi Umum | 01.2.03.015. | Penyediaan Bahan Bacaan dan Peraturan Perundang-Undangan |
| | | 01.17. | Penyediaan makanan dan minuman | | | 01.2.03. | Administrasi Umum | 01.2.03.017. | Penyediaan Makanan dan Minuman |
| | | 01.18. | Rapat-rapat koordinasi dan konsultasi keluar daerah | | | 01.2.03. | Administrasi Umum | 01.2.03.018. | Rapat-Rapat Koordinasi dan Konsultasi Ke Luar Daerah |
| | | 01.19. | Penyediaan jasa tenaga pendukung administrasi/teknis perkantoran | | | 01.2.02. | Administrasi Keuangan | 01.2.02.007. | Penyediaan Jasa Administrasi Keuangan |
| | | 01.19. | Penyediaan jasa tenaga pendukung administrasi/teknis perkantoran | | | 01.2.02. | Administrasi Keuangan | 01.2.02.001. | Penyediaan Gaji dan Tunjangan ASN |
| | | 01.20. | Rapat-rapat koordinasi dalam daerah | | | 01.2.02. | Administrasi Keuangan | 01.2.02.006. | Penyusunan Laporan Capaian Kinerja dan Ikhtisar Realisasi Kinerja Skpd |
| 2 | Program Peningkatan Sarana dan Prasarana Aparatur | 02.03. | Pengadaan kendaraan dinas/operasional | 1 | PROGRAM PENUNJANG URUSAN PEMERINTAHAN | 01.2.03. | Administrasi Umum | 01.2.03.020. | Pengadaan Kendaraan Dinas/Operasional |
| | | 02.04. | Pemeliharaan rutin/berkala rumah singgah kecamatan | | | 01.2.03. | Administrasi Umum | 01.2.03.027. | Pemeliharaan Rutin/Berkala Rumah Dinas |
| | | 02.22. | Pemeliharaan rutin/berkala gedung kantor | | | 01.2.03. | Administrasi Umum | 01.2.03.028. | Pemeliharaan Rutin/Berkala Gedung Kantor |
| | | 02.24. | Pemeliharaan rutin/berkala kendaraan dinas/operasional | | | 01.2.03. | Administrasi Umum | 01.2.03.030. | Pemeliharaan Rutin/Berkala Kendaraan Dinas/Operasional |
| | | 02.30. | Pemeliharaan rutin/berkala perlatan dan perlengkapan kantor | | | 01.2.03. | Administrasi Umum | 01.2.03.034. | Pemeliharaan Rutin/Berkala Peralatan Gedung Kantor |
| 3 | Program Peningkatan Disiplin Aparatur | 03.02. | Pengadaan pakaian dinas beserta kelengkapannya | 1 | PROGRAM PENUNJANG URUSAN PEMERINTAHAN | 01.2.04. | Peningkatan Disiplin dan Kapasitas Sumber Daya Aparatur | 01.2.04.002. | Pengadaan Pakaian Dinas Beserta Perlengkapannya |
| | | 03.05. | Pengadaan pakaian khusus hari-hari tertentu | | | 01.2.04. | Peningkatan Disiplin dan Kapasitas Sumber Daya Aparatur | 01.2.04.005. | Pengadaan Pakaian Khusus Hari-Hari Tertentu |
| 3 | Program Peningkatan Kapasitas Sumber Daya Aparatur | 03.04. | Kursus dan peningkatan keterampilan aparatur | 1 | PROGRAM PENUNJANG URUSAN PEMERINTAHAN | 01.2.04. | Peningkatan Disiplin dan Kapasitas Sumber Daya Aparatur | 01.2.04.011. | Bimbingan Teknis Implementasi Peraturan Perundang-Undangan |
| 4 | Program Peningkatan Pengembangan Sistem Pelaporan Capaian Kinerja dan Keuangan | 06.01. | Penyusunan laporan capaian kinerja dan ikhtisar realisasi kinerja SKPD | 1 | PROGRAM PENUNJANG URUSAN PEMERINTAHAN | 01.2.01. | Perencanaan dan Evaluasi Kinerja Perangkat Daerah | 01.2.01.001. | Penyusunan Renstra dan Renja Perangkat Daerah |
| | | 06.01. | Penyusunan laporan capaian kinerja dan ikhtisar realisasi kinerja SKPD | | | 01.2.02. | Administrasi Keuangan | 01.2.02.006. | Penyusunan Laporan Capaian Kinerja dan Ikhtisar Realisasi Kinerja Skpd |
| 7 | Program Pembinaan Keagamaan | 07.01. | Penyelenggaraan MTQ/STQ | 2 | PROGRAM PEMERINTAHAN DAN KESEJAHTERAAN RAKYAT | 02.2.02. | Evaluasi Pelaksanaan Kebijakan Kesejahteraan Rakyat | 02.2.02.001. | Fasilitasi Pengelolaan Bina Mental Spiritual |
| | | 07.06. | Pengiriman Peserta MTQ/STQ | | | 02.2.02. | Evaluasi Pelaksanaan Kebijakan Kesejahteraan Rakyat | 02.2.02.001. | Fasilitasi Pengelolaan Bina Mental Spiritual |
| | | 07.24. | Pembinaan LPTQ | | | 02.2.02. | Evaluasi Pelaksanaan Kebijakan Kesejahteraan Rakyat | 02.2.02.001. | Fasilitasi Pengelolaan Bina Mental Spiritual |
| 15 | Program Penataan Administrasi Kependudukan | 15.21. | Pembinaan pelaporan administrasi kependudukan dan pencatatan sipil | 4 | PROGRAM PENGELOLAAN INFORMASI ADMINISTRASI KEPENDUDUKAN | 04.2.03. | Penyelenggaraan Urusan Administrasi Kependudukan | 04.2.03.006. | Fasilitasi Penyelenggaraan Urusan Administrasi Kependudukan |
| 15 | Program Pengembangan Data/Informasi | 15.20. | Penyusunan profil kecamatan | 1 | PROGRAM PENUNJANG URUSAN PEMERINTAHAN | 01.2.02. | Administrasi Keuangan | 01.2.02.006. | Penyusunan Laporan Capaian Kinerja dan Ikhtisar Realisasi Kinerja Skpd |
| 15 | Program peningkatan kelembagaan masyarakat pedesaan | 15.01. | Pemberdayaan lembaga dan organisasi masyarakat pedesaan | 5 | PROGRAM PEMBERDAYAAN LEMBAGA KEMASYARAKATAN, LEMBAGA ADAT, DAN MASYARAKAT HUKUM ADAT | 05.2.01. | Pemberdayaan Lembaga Kemasyarakatan yang Bergerak di Bidang Pemberdayaan Desa dan Lembaga Adat Tingkat Daerah Provinsi Serta Pemberdayaan Masyarakat Hukum Adat yang Masyarakat Pelakunya Hukum Adat yang Sama Dalam Daerah Kabupaten/Kota | 05.2.01.003. | Peningkatan Kapasitas Kelembagaan |
| | | 15.25. | Pembinaan desa | 6 | PROGRAM PEMBERDAYAAN MASYARAKAT DESA DAN KELURAHAN | 03.2.01. | Koordinasi Kegiatan Pemberdayaan Desa | 03.2.01.003. | Peningkatan Dinamisasi Kegiatan Pemberdayaan Masyarakat di Wilayah Kecamatan |

| KODE PROGRAM | NAMA PROGRAM_13 | KODE KEGIATAN | NAMA KEGIATAN_13 | KODE PROGRAM_90 | NAMA PROGRAM_90 | KODE KEGIATAN_90 | NAMA KEGIATAN_90 | KODE SUB KEGIATAN | NAMA SUB KEGIATAN_90 |
|---|---|---|---|---|---|---|---|---|---|
| 19 | Program pembinaan dan fasilitasi pengelolaan keuangan desa | 29.05. | Pembinaan pengelolaan keuangan desa | 3 | PROGRAM PEMBERDAYAAN MASYARAKAT DESA DAN KELURAHAN | 03.2.01. | Koordinasi Kegiatan Pemberdayaan Desa | 03.2.01.005. | Peningkatan Efektifitas Kegiatan Pemberdayaan Masyarakat di Wilayah Kecamatan |
| 30 | Program peningkatan pembinaan penyelenggaraan pemerintah, pemilian dan pengembangan wilayah | 30.17. | Sosialisasi administrasi pertanahan | 1 | PROGRAM PENUNJANG URUSAN PEMERINTAHAN | 01.2.04. | Peningkatan Disiplin dan Kapasitas Sumber Daya Aparatur | 01.2.04.010. | Sosialisasi Peraturan Perandang-Undangan |
| | | 30.03. | Peningkatan operasional teknis perangkat daerah | 2 | PROGRAM PENYELENGGARAAN PEMERINTAHAN DAN PELAYANAN PUBLIK | 02.2.02. | Penyelenggaraan Urusan Pemerintahan yang Tidak Dilaksanakan Oleh Unit Kerja Perangkat Daerah yang Ada di Kecamatan | 02.2.02.005. | Peningkatan Efektifitas Pelaksanaan Pelayanan Kepada Masyarakat di Wilayah Kecamatan |
| | | 30.31. | Penerapan pelayanan administrasi terpadu kecamatan (PATEN) | | | 02.2.04. | Pelaksanaan Urusan Pemerintahan yang Dilimpahkan Kepada Camat | 02.2.04.005. | Pelaksanaan Urusan Pemerintahan yang Terkait Dengan Kewenangan Lain yang Dilimpahkan |

Kepala Badan Perencanaan, Penelitian
dan Pengembangan Daerah
Kabupaten Natuna

MOESTOFA ALBANTY, SE
NIP. 19791030 200012 1 002

Kepala, 17 Desember 2019

Camat Serasan Timur
Kabupaten Natuna

EFENDI, S.Pd
NIP. 19721224 200502 1 005

**PEMERINTAH KABUPATEN NATUNA**
**BADAN PERENCANAAN, PENELITIAN DAN PENGEMBANGAN DAERAH**
Jl. Batu Sisir – Bukit Arai Gedung Baru Lt. I dan II
Telp. 0773-31093 Fax. 0773-31554
**RANAI**

**BERITA ACARA**

**HASIL PEMETAAN PERMENDAGRI NOMOR 90 TAHUN 2019 TENTANG KLASIFIKASI, KODEFIKASI DAN NOMENKLATUR PERENCANAAN PEMBANGUNAN DAN KEUANGAN DAERAH DENGAN RPJMD/RENSTRA PERANGKAT DAERAH TAHUN 2016-2021**

NOMOR : 050.13/BP3D-Set/XII/433/2019

Pada hari Senin tanggal Sembilan sampai dengan hari Jumat tanggal Tiga Belas bulan Desember tahun Dua Ribu Sembilan Belas bertempat di Badan Perencanaan, Penelitian dan Pengembangan Daerah Kabupaten Natuna telah diselesaikan proses Pemetaan Permendagri Nomor 90 Tahun 2019 tentang Klasifikasi, Kodefikasi dan Nomenklatur Perencanaan Pembangunan dan Keuangan Daerah dengan RPJMD/Renstra Perangkat Daerah Tahun 2016-2021, untuk Perencanaan Pembangunan Tahun 2021.

Hasil dari pemetaan ini, sebagaimana tercantum dalam LAMPIRAN Berita Acara ini, dilakukan dengan memperhatikan hal-hal sebagai berikut :

1. Dasar Hukum Pemetaan yakni Peraturan Menteri Dalam Negeri Nomor 70 Tahun 2019 tentang Sistem Informasi Pemerintahan Daerah, Peraturan Menteri Dalam Negeri Nomor 90 Tahun 2019 tentang Klasifikasi, Kodefikasi dan Nomenklatur Perencanaan Pembangunan dan Keuangan Daerah, Peraturan Daerah Kabupaten Natuna Nomor 7 Tahun 2016 tentang Rencana Pembangunan Jangka Menengah Daerah Kabupaten Natuna Tahun 2016-2021, dan Peraturan Bupati Natuna Nomor 61 Tahun 2016 tentang Rencana Strategis (Renstra) Perangkat Daerah Kabupaten Natuna Tahun 2016 - 2021;
2. Hasil Pemetaan ini tidak merubah (mengurangi atau menambah) nomenklatur program, indikator dan target yang terdapat pada RPJMD Kabupaten Natuna Tahun 2016-2021;
3. Hasil Pemetaan ini menjadi bahan acuan dalam Penyusunan RKPD dan KUA-PPAS Tahun 2021;

Demikian berita acara ini dibuat untuk digunakan sebagaimana mestinya.

Ranai, 27 Desember 2019

| | |
|---|---|
| Kepala Badan Perencanaan, Penelitian dan Pengembangan Daerah Kabupaten Natuna | Camat Suak Midai Kabupaten Natuna |
| MOESTOFA ALBAKRY, SE | ERWENADI, SE |
| NIP. 19731030 200012 1 003 | NIP. 19691224 200212 1 009 |

LAMPIRAN : BERITA ACARA HASIL PEMETAAN PERMENDAGRI NO. 90 TAHUN 2019
NOMOR : 000.14/BPPD-Bet/XII/442/2019
TANGGAL : 13 Desember 2019

# HASIL PEMETAAN PERMENDAGRI NO. 90 TAHUN 2019 TENTANG KLASIFIKASI, KODEFIKASI DAN NOMENKLATUR PERENCANAAN PEMBANGUNAN DAN KEUANGAN DAERAH DENGAN RPJMD/RENSTRA PERANGKAT DAERAH TAHUN 2016-2021

NAMA PD : KECAMATAN GYAK MIDAI

| KODE PROGRAM | NAMA PROGRAM_18 | KODE KEGIATAN | NAMA KEGIATAN_18 | KODE PROGRAM_90 | NAMA PROGRAM _90 | KODE KEGIATAN_90 | NAMA KEGIATAN_90 | KODE SUB KEGIATAN | NAMA SUB KEGIATAN_90 |
|---|---|---|---|---|---|---|---|---|---|
| 1 | Program Pelayanan Administrasi Perkantoran | 01.01. | Penyediaan jasa surat menyurat | 1 | PROGRAM PENUNJANG URUSAN PEMERINTAHAN | 01.2.03. | Administrasi Umum | 01.2.03.001. | Penyediaan Jasa Surat Menyurat |
| | | 01.02. | Penyediaan jasa komunikasi, sumber daya air dan listrik | | | 01.2.03. | Administrasi Umum | 01.2.03.002. | Penyediaan Jasa Komunikasi, Sumber Daya Air dan Listrik |
| | | 01.08. | Penyediaan jasa kebersihan kantor | | | 01.2.03. | Administrasi Umum | 01.2.03.008. | Penyediaan Jasa Kebersihan Kantor |
| | | 01.10. | Penyediaan alat tulis kantor | | | 01.2.03. | Administrasi Umum | 01.2.03.010. | Penyediaan Alat Tulis Kantor |
| | | 01.11. | Penyediaan barang cetakan dan penggandaan | | | 01.2.03. | Administrasi Umum | 01.2.03.011. | Penyediaan Barang Cetakan dan Penggandaan |
| | | 01.13. | Penyediaan perlatan dan perlengkapan kantor | | | 01.2.03. | Administrasi Umum | 01.2.03.013. | Penyediaan Peralatan dan Perlengkapan Kantor |
| | | 01.15. | Penyediaan bahan bacaan dan peraturan perundang-undangan | | | 01.2.03. | Administrasi Umum | 01.2.03.015. | Penyediaan Bahan Bacaan dan Peraturan Perundang-Undangan |
| | | 01.17. | Penyediaan makanan dan minuman | | | 01.2.03. | Administrasi Umum | 01.2.03.017. | Penyediaan Makanan dan Minuman |
| | | 01.18. | Rapat-rapat koordinasi dan konsultasi lukar daerah | | | 01.2.03. | Administrasi Umum | 01.2.03.018. | Rapat-Rapat Koordinasi dan Konsultasi Ke Luar Daerah |
| | | 01.19. | Penyediaan jasa tenaga pendukung administrasi/teknis perkantoran | | | 01.2.03. | Administrasi Keuangan | 01.2.03.007. | Penyediaan Jasa Administrasi Keuangan |
| | | 01.19. | Penyediaan jasa tenaga pendukung administrasi/teknis perkantoran | | | 01.2.02. | Administrasi Keuangan | 01.2.02.001. | Penyediaan Gaji dan Tunjangan ASN |
| | | 01.20. | Rapat-rapat koordinasi dalam daerah | | | | | | |
| 2 | Program Peningkatan Sarana dan Prasarana Aparatur | 02.03. | Pemeliharaan rutin/berkala alat-alat lengkapan | 1 | PROGRAM PENUNJANG URUSAN PEMERINTAHAN | 01.2.03. | Administrasi Umum | 01.2.03.020. | Pengadaan Kendaraan Dinas/Operasional |
| | | 02.05. | Pengadaan kendaraan dinas/operasional | | | 01.2.03. | Administrasi Umum | 01.2.03.030. | Pengadaan Kendaraan Dinas/Operasional |
| | | 02.15. | Penyediaan rumah jabatan/dinas | | | 01.2.03. | Administrasi Umum | 01.2.03.017. | Pemeliharaan Rutin/Berkala Rumah Dinas |
| | | 02.16. | Penyediaan gedung/gudang kantor | | | 01.2.03. | Administrasi Umum | 01.2.03.018. | Pemeliharaan Rutin/Berkala Gedung Kantor |
| | | 02.24. | Pemeliharaan rutin/berkala kendaraan dinas/operasional | | | 01.2.03. | Administrasi Umum | 01.2.03.030. | Pemeliharaan Rutin/Berkala Kendaraan Dinas/Operasional |
| | | 02.88. | Pemeliharaan rutin/berkala peralatan dan perlengkapan kantor | | | 01.2.03. | Administrasi Umum | 01.2.03.034. | Pemeliharaan Rutin/Berkala Peralatan Gedung Kantor |
| 3 | Program Peningkatan Disiplin Aparatur | 03.02. | Pengadaan pakaian dinas beserta kelengkapannya | 1 | PROGRAM PENUNJANG URUSAN PEMERINTAHAN | 01.2.04. | Peningkatan Disiplin dan Kapasitas Sumber Daya Aparatur | 01.2.04.002. | Pengadaan Pakaian Dinas Beserta Perlengkapannya |
| | | 03.06. | Pengadaan pakaian khusus hari-hari tertentu | | | 01.2.04. | Peningkatan Disiplin dan Kapasitas Sumber Daya Aparatur | 01.2.04.005. | Pengadaan Pakaian Khusus Hari-Hari Tertentu |
| 4 | Program Peningkatan Kapasitas Sumber Daya Aparatur | 05.04. | Kursus dan peningkatan keterampilan aparatur | 1 | PROGRAM PENUNJANG URUSAN PEMERINTAHAN | 01.2.04. | Peningkatan Disiplin dan Kapasitas Sumber Daya Aparatur | 01.2.04.011. | Bimbingan Teknis Implementasi Peraturan Perundang-Undangan |
| 6 | Program Peningkatan Pengembangan Sistem Pelaporan Capaian Kinerja dan Keuangan | 06.01. | Penyusunan laporan capaian kinerja dan ikhtisar realisasi kinerja SKPD | 1 | PROGRAM PENUNJANG URUSAN PEMERINTAHAN | 01.2.01. | Perencanaan dan Evaluasi Kinerja Perangkat Daerah | 01.2.01.001. | Penyusunan Renstra dan Renja Perangkat Daerah |
| | | 06.01. | Penyusunan laporan capaian kinerja dan ikhtisar realisasi kinerja SKPD | | | 01.2.02. | Administrasi Keuangan | 01.2.02.006. | Penyusunan Laporan Capaian Kinerja dan Ikhtisar Realisasi Kinerja Skpd |
| 7 | Program Pembinaan Keagamaan | 07.06. | Pengiriman Peserta MTQ/STQ | 2 | PROGRAM PEMERINTAHAN DAN KESEJAHTERAAN RAKYAT | 02.2.02. | Evaluasi Pelaksanaan Kebijakan Kesejahteraan Rakyat | 02.2.02.001. | Fasilitasi Pengelolaan Bina Mental Spiritual |
| | | 07.01. | Penyelenggaraan MTQ/STQ | | | 02.2.02. | Evaluasi Pelaksanaan Kebijakan Kesejahteraan Rakyat | 02.2.02.001. | Fasilitasi Pengelolaan Bina Mental Spiritual |
| | | 07.24. | Pembinaan LPTQ | | | 02.2.02. | Evaluasi Pelaksanaan Kebijakan Kesejahteraan Rakyat | 02.2.02.001. | Fasilitasi Pengelolaan Bina Mental Spiritual |
| 15 | Program Penataan Administrasi Kependudukan | 15.21. | Pembinaan pelaporan administrasi kependudukan dan pencatatan sipil | 2 | PROGRAM PENDAFTARAN PENDUDUK | 02.2.01. | Pelayanan Pendaftaran Penduduk | 02.2.01.002. | Pencatatan, Penatausahaan dan Penerbitan Dokumen Atas Pendaftaran Penduduk |
| 15 | Program Pengembangan Data/Informasi | 15.20. | Penyusunan profil kecamatan | 1 | PROGRAM PENUNJANG URUSAN PEMERINTAHAN | 01.2.02. | Administrasi Keuangan | 01.2.02.006. | Penyusunan Laporan Capaian Kinerja dan Ikhtisar Realisasi Kinerja Skpd |
| 15 | Program peningkatan kemandirian masyarakat perdesaan | 15.01. | Pemberdayaan lembaga dan organisasi masyarakat perdesaan | 5 | PROGRAM PEMBERDAYAAN LEMBAGA KEMASYARAKATAN, LEMBAGA ADAT, DAN MASYARAKAT HUKUM ADAT | 05.2.01. | Pemberdayaan Lembaga Kemasyarakatan yang Berperan di Bidang Pemberdayaan Desa dan Lembaga Adat Tingkat Daerah Provinsi Serta Pemberdayaan Masyarakat Hukum Adat yang Masyarakat Pelakunya Hukum Adat yang Sama Dalam Daerah Kabupaten/Kota | 05.2.01.003. | Peningkatan Kapasitas Kelembagaan |
| | | 15.23. | Pembinaan desa | 3 | PROGRAM PEMBERDAYAAN MASYARAKAT DESA DAN KELURAHAN | 03.2.05. | Koordinasi Kegiatan Pemberdayaan Desa | 03.2.01.009. | Peningkatan Efektifitas Kegiatan Pemberdayaan Masyarakat di Wilayah Kecamatan |

| KODE PROGRAM | NAMA PROGRAM_19 | KODE KEGIATAN | NAMA KEGIATAN_19 | KODE PROGRAM_90 | NAMA PROGRAM _90 | KODE KEGIATAN_90 | NAMA KEGIATAN_90 | KODE SUB KEGIATAN | NAMA SUB KEGIATAN_90 |
|---|---|---|---|---|---|---|---|---|---|
| 30 | Program peningkatan pembinaan penyelenggaraan pemerintah, pertanian dan pengembangan wilayah | 30.17. | Sosialisasi administrasi pertanahan | 1 | PROGRAM PENUNJANG URUSAN PEMERINTAHAN | 01.2.04. | Peningkatan Disiplin dan Kapasitas Sumber Daya Aparatur | 01.2.04.010. | Sosialisasi Peraturan Perundang-Undangan |
| | | 30.19. | Peningkatan operasional teknis perangkat daerah | 2 | PROGRAM PENYELENGGARAAN PEMERINTAHAN DAN PELAYANAN PUBLIK | 02.2.02. | Penyelenggaraan Urusan Pemerintahan yang Tidak Dilaksanakan Oleh Unit Kerja Perangkat Daerah yang Ada di Kecamatan | 02.2.02.003. | Peningkatan Efektifitas Pelaksanaan Pelayanan Kepada Masyarakat di Wilayah Kecamatan |
| | | 30.11. | Penerapan pelayanan administrasi terpadu kecamatan (PATEN) | | | 02.2.04. | Pelaksanaan Urusan Pemerintahan yang Dilimpahkan Kepada Camat | 02.2.04.003. | Pelaksanaan Urusan Pemerintahan yang Terkait Dengan Kewenangan Lain yang Dilimpahkan |

Ranai, 27 Desember 2019

Kepala Badan Perencanaan, Penelitian dan Pengembangan Daerah Kabupaten Natuna

**MOEYTOPA ALBAKRY, SE**
NIP. 19731030 200012 1 003

Camat Bunguran Timur Laut
Kabupaten Natuna

**ERWENADI, SE**
NIP. 19691224 200212 1 009

**PEMERINTAH KABUPATEN NATUNA**
**BADAN PERENCANAAN, PENELITIAN DAN PENGEMBANGAN DAERAH**
Jl. Batu Sisir – Bukit Arai Gedung Baru Lt. I dan II
Telp. 0773-31093 Fax. 0773-31554
**RANAI**

**BERITA ACARA**

**HASIL PEMETAAN PERMENDAGRI NOMOR 90 TAHUN 2019 TENTANG KLASIFIKASI, KODEFIKASI DAN NOMENKLATUR PERENCANAAN PEMBANGUNAN DAN KEUANGAN DAERAH DENGAN RPJMD/RENSTRA PERANGKAT DAERAH TAHUN 2016-2021**

NOMOR : 050.13/BP3D-Set/XII/433/2019

Pada hari Senin tanggal Sembilan sampai dengan hari Jumat tanggal Tiga Belas bulan Desember tahun Dua Ribu Sembilan Belas bertempat di Badan Perencanaan, Penelitian dan Pengembangan Daerah Kabupaten Natuna telah diselesaikan proses Pemetaan Permendagri Nomor 90 Tahun 2019 tentang Klasifikasi, Kodefikasi dan Nomenklatur Perencanaan Pembangunan dan Keuangan Daerah dengan RPJMD/Renstra Perangkat Daerah Tahun 2016-2021, untuk Perencanaan Pembangunan Tahun 2021.

Hasil dari pemetaan ini, sebagaimana tercantum dalam LAMPIRAN Berita Acara ini, dilakukan dengan memperhatikan hal-hal sebagai berikut :

1. Dasar Hukum Pemetaan yakni Peraturan Menteri Dalam Negeri Nomor 70 Tahun 2019 tentang Sistem Informasi Pemerintahan Daerah, Peraturan Menteri Dalam Negeri Nomor 90 Tahun 2019 tentang Klasifikasi, Kodefikasi dan Nomenklatur Perencanaan Pembangunan dan Keuangan Daerah, Peraturan Daerah Kabupaten Natuna Nomor 7 Tahun 2016 tentang Rencana Pembangunan Jangka Menengah Daerah Kabupaten Natuna Tahun 2016-2021, dan Peraturan Bupati Natuna Nomor 61 Tahun 2016 tentang Rencana Strategis (Renstra) Perangkat Daerah Kabupaten Natuna Tahun 2016 - 2021;
2. Hasil Pemetaan ini tidak merubah (mengurangi atau menambah) nomenklatur program, indikator dan target yang terdapat pada RPJMD Kabupaten Natuna Tahun 2016-2021;
3. Hasil Pemetaan ini menjadi bahan acuan dalam Penyusunan RKPD dan KUA-PPAS Tahun 2021;

Demikian berita acara ini dibuat untuk digunakan sebagaimana mestinya.

Ranai, 27 Desember 2019

| | |
|---|---|
| Kepala Badan Perencanaan, Penelitian dan Pengembangan Daerah Kabupaten Natuna | Camat Bunguran Batubi Kabupaten Natuna |
| MOESTOFA ALBAKRY, SE | SAID MUHAMMAD FADLLY, S.STP |
| NIP. 19731030 200012 1 003 | NIP. 19851003 200312 1 003 |

LAMPIRAN : BERITA ACARA HASIL PEMETAAN PERMENDAGRI NO. 90 TAHUN 2019
NOMOR : 900.1.1/BPMD-Bw/BD/460/2019
TANGGAL : 13 Desember 2019

# HASIL PEMETAAN PERMENDAGRI NO. 90 TAHUN 2019 TENTANG KLASIFIKASI, KODEFIKASI DAN NOMENKLATUR PERENCANAAN PEMBANGUNAN DAN KEUANGAN DAERAH DENGAN RPJMD/RENSTRA PERANGKAT DAERAH TAHUN 2016-2021

NAMA PD : KECAMATAN BUNGURAN BATUBI

| KODE PROGRAM | NAMA PROGRAM_13 | KODE KEGIATAN | NAMA KEGIATAN_13 | KODE PROGRAM_90 | NAMA PROGRAM _90 | KODE KEGIATAN_90 | NAMA KEGIATAN_90 | KODE SUB KEGIATAN | NAMA SUB KEGIATAN_90 |
|---|---|---|---|---|---|---|---|---|---|
| 1 | Program Pelayanan Administrasi Perkantoran | 01.01. | Penyediaan jasa surat menyurat | | | 01.2.03. | Administrasi Umum | 01.2.03.001. | Penyediaan Jasa Surat Menyurat |
| | | 01.02. | Penyediaan jasa komunikasi, sumber daya air dan listrik | | | 01.2.03. | Administrasi Umum | 01.2.03.002. | Penyediaan Jasa Komunikasi, Sumber Daya Air dan Listrik |
| | | 01.04. | Penyediaan jasa kebersihan kantor | | | 01.2.03. | Administrasi Umum | 01.2.03.006. | Penyediaan Jasa Kebersihan Kantor |
| | | 01.10. | Penyediaan alat tulis kantor | | | 01.2.03. | Administrasi Umum | 01.2.03.010. | Penyediaan Alat Tulis Kantor |
| | | 01.11. | Penyediaan barang cetakan dan penggandaan | | | 01.2.03. | Administrasi Umum | 01.2.03.011. | Penyediaan Barang Cetakan dan Penggandaan |
| | | 01.13. | Penyediaan perabotan dan perlengkapan kantor | | | 01.2.03. | Administrasi Umum | 01.2.03.013. | Penyediaan Perabotan dan Perlengkapan Kantor |
| | | 01.15. | Penyediaan bahan bacaan dan peraturan perundang-undangan | | | 01.2.03. | Administrasi Umum | 01.2.03.015. | Penyediaan Bahan Bacaan dan Peraturan Perundang-Undangan |
| | | 01.17. | Penyediaan makanan dan minuman | | | 01.2.03. | Administrasi Umum | 01.2.03.017. | Penyediaan Makanan dan Minuman |
| | | 01.18. | Rapat-rapat koordinasi dan konsultasi keluar daerah | | | 01.2.03. | Administrasi Umum | 01.2.03.018. | Rapat-Rapat Koordinasi dan Konsultasi Ke Luar Daerah |
| | | 01.19. | Penyediaan jasa tenaga pendukung administrasi/teknis perkantoran | 1 | PROGRAM PENUNJANG URUSAN PEMERINTAHAN | 01.2.02. | Administrasi Keuangan | 01.2.02.007. | Penyediaan Jasa Administrasi Keuangan |
| | | 01.19. | Penyediaan jasa tenaga pendukung administrasi/teknis perkantoran | 1 | PROGRAM PENUNJANG URUSAN PEMERINTAHAN | 01.2.02. | Administrasi Keuangan | 01.2.02.001. | Penyediaan Gaji dan Tunjangan ASN |
| | | 01.20. | Rapat-rapat koordinasi dalam daerah | | | | | | |
| 2 | Program Peningkatan Sarana dan Prasarana Aparatur | 02.06. | Pengadaan kendaraan dinas/operasional | 1 | PROGRAM PENUNJANG URUSAN PEMERINTAHAN | 01.2.03. | Administrasi Umum | 01.2.03.020. | Pengadaan Kendaraan Dinas/Operasional |
| | | 02.16. | Pemeliharaan rutin/berkala gedung/ruang kantor | | | 01.2.03. | Administrasi Umum | 01.2.03.028. | Pemeliharaan Rutin/Berkala Gedung Kantor |
| | | 02.24. | Pemeliharaan rutin/berkala kendaraan dinas/operasional | | | 01.2.03. | Administrasi Umum | 01.2.03.030. | Pemeliharaan Rutin/Berkala Kendaraan Dinas/Operasional |
| | | 02.30. | Pemeliharaan rutin/berkala peralatan dan perlengkapan kantor | | | 01.2.03. | Administrasi Umum | 01.2.03.036. | Pemeliharaan Rutin/Berkala Peralatan Gedung Kantor |
| 3 | Program Peningkatan Disiplin Aparatur | 03.02. | Pengadaan pakaian dinas beserta kelengkapannya | 1 | PROGRAM PENUNJANG URUSAN PEMERINTAHAN | 01.2.04. | Peningkatan Disiplin dan Kapasitas Sumber Daya Aparatur | 01.2.04.002. | Pengadaan Pakaian Dinas Beserta Perlengkapannya |
| | | 03.03. | Pengadaan pakaian khusus hari-hari tertentu | | | 01.2.04. | Peningkatan Disiplin dan Kapasitas Sumber Daya Aparatur | 01.2.04.003. | Pengadaan Pakaian Khusus Hari-Hari Tertentu |
| 5 | Program Peningkatan Kapasitas Sumber Daya Aparatur | 05.09. | Kursus dan peningkatan keterampilan aparatur | 1 | PROGRAM PENUNJANG URUSAN PEMERINTAHAN | 01.2.04. | Peningkatan Disiplin dan Kapasitas Sumber Daya Aparatur | 01.2.04.011. | Bimbingan Teknis Implementasi Peraturan Perundang-Undangan |
| 6 | Program Peningkatan Pengembangan Sistem Pelaporan Capaian Kinerja dan Keuangan | 06.03. | Penyusunan laporan capaian kinerja dan ikhtisar realisasi kinerja SKPD | 1 | PROGRAM PENUNJANG URUSAN PEMERINTAHAN | 01.2.02. | Administrasi Keuangan | 01.2.02.006. | Penyusunan Laporan Capaian Kinerja dan Ikhtisar Realisasi Kinerja Skpd |
| 7 | Program Pembinaan Keagamaan | 07.02. | Penyelenggaraan MTQ/STQ | 1 | PROGRAM PEMERINTAHAN DAN KESEJAHTERAAN RAKYAT | 02.2.02. | Evaluasi Pelaksanaan Kebijakan Kesejahteraan Rakyat | 02.2.02.001. | Fasilitasi Pengelolaan Bina Mental Spiritual |
| | | 07.06. | Pengiriman Peserta MTQ/STQ | | | 02.2.02. | Evaluasi Pelaksanaan Kebijakan Kesejahteraan Rakyat | 02.2.02.001. | Fasilitasi Pengelolaan Bina Mental Spiritual |
| | | 07.24. | Pembinaan LPTQ | | | 02.2.02. | Evaluasi Pelaksanaan Kebijakan Kesejahteraan Rakyat | 02.2.02.001. | Fasilitasi Pengelolaan Bina Mental Spiritual |
| 15 | Program Penataan Administrasi Kependudukan | 15.21. | Pembinaan pelaporan administrasi kependudukan dan pencatatan sipil | 4 | PROGRAM PENGELOLAAN INFORMASI ADMINISTRASI KEPENDUDUKAN | 04.2.01. | Pengumpulan Data Kependudukan dan Pemanfaatan dan Penyajian Database Kependudukan | 04.2.01.005. | Kerjasama Pemanfaatan Data Kependudukan |
| 19 | Program Pengembangan Data/Informasi | 15.20. | Penyusunan profil kecamatan | 1 | PROGRAM PENUNJANG URUSAN PEMERINTAHAN | 01.2.02. | Administrasi Keuangan | 01.2.02.006. | Penyusunan Laporan Capaian Kinerja dan Ikhtisar Realisasi Kinerja Skpd |
| 15 | Program peningkatan kemandirian masyarakat pedesaan | 15.01. | Pemberdayaan lembaga dan organisasi masyarakat pedesaan | 6 | PROGRAM PEMBERDAYAAN LEMBAGA KEMASYARAKATAN, LEMBAGA ADAT, DAN MASYARAKAT HUKUM ADAT | 05.2.01. | Pemberdayaan Lembaga Kemasyarakatan yang Bergerak di Bidang Pemberdayaan Desa dan Lembaga Adat Tingkat Daerah Provinsi Serta Pemberdayaan Masyarakat Hukum Adat yang Ditasirakat Pelaksanaan Hukum Adat yang Sama Dalam Daerah Kabupaten/Kota | 05.2.01.002. | Peningkatan Kapasitas Kelembagaan |
| | | 15.15. | Pembinaan desa | 9 | PROGRAM PEMBERDAYAAN MASYARAKAT DESA DAN KELURAHAN | 05.2.01. | Koordinasi Kegiatan Pemberdayaan Desa | 05.2.01.003. | Peningkatan Efektifitas Kegiatan Pemberdayaan Masyarakat di Wilayah Kecamatan |

| KODE PROGRAM | NAMA PROGRAM_13 | KODE KEGIATAN | NAMA KEGIATAN_13 | KODE PROGRAM_90 | NAMA PROGRAM _90 | KODE KEGIATAN_90 | NAMA KEGIATAN_90 | KODE SUB KEGIATAN | NAMA SUB KEGIATAN_90 |
|---|---|---|---|---|---|---|---|---|---|
| 20 | Program peningkatan pembinaan penyelenggaraan pemerintah, pemataan dan pengembangan wilayah | 10.11. | Penyusunan pelayanan administrasi terpadu kecamatan (PATEN) | 4 | PROGRAM PELAYANAN PENANAMAN MODAL | 04.2.01. | Pelayanan Perizinan dan Non Perizinan Secara Terpadu Satu Pintu di Bidang Penanaman Modal yang Menjadi Kewenangan Daerah Kabupaten/ Kota | 04.2.01.003. | Penyediaan Pelayanan Terpadu Perizinan dan Non Perizinan Berbasis Sistem Pelayanan Perizinan Berpadu Terintegrasi Secara Elektronik |
| | | 10.14. | Peningkatan operasional teknis perangkat daerah | 3 | PROGRAM PEMBERDAYAAN MASYARAKAT DESA DAN KELURAHAN | 03.2.01. | Koordinasi Kegiatan Pemberdayaan Desa | 03.2.01.003. | Peningkatan Dinamisasi Kegiatan Pemberdayaan Masyarakat di Wilayah Kecamatan |
| | | 10.17. | Sosialisasi administrasi pertanahan | | | | | | |

Rona, 27 Desember 2019

Camat Bunguran Batuhi
Kabupaten Natuna

Kepala Badan Perencanaan, Penelitian
dan Pengembangan Daerah
Kabupaten Natuna

**MOKSTOFA ABBAKRY, SE**
NIP. 19791030 200012 1 003

**SAID MUHAMMAD FADLLY, S.STP**
NIP. 19851003 200012 1 003

**PEMERINTAH KABUPATEN NATUNA**
**BADAN PERENCANAAN, PENELITIAN DAN PENGEMBANGAN DAERAH**
Jl. Batu Sisir – Bukit Arai Gedung Baru Lt. I dan II
Telp. 0773-31093 Fax. 0773-31554
**RANAI**

**BERITA ACARA**

**HASIL PEMETAAN PERMENDAGRI NOMOR 90 TAHUN 2019 TENTANG KLASIFIKASI, KODEFIKASI DAN NOMENKLATUR PERENCANAAN PEMBANGUNAN DAN KEUANGAN DAERAH DENGAN RPJMD/RENSTRA PERANGKAT DAERAH TAHUN 2016-2021**

NOMOR : 050.13/BP3D-Set/XII/433/2019

Pada hari Senin tanggal Sembilan sampai dengan hari Jumat tanggal Tiga Belas bulan Desember tahun Dua Ribu Sembilan Belas bertempat di Badan Perencanaan, Penelitian dan Pengembangan Daerah Kabupaten Natuna telah diselesaikan proses Pemetaan Permendagri Nomor 90 Tahun 2019 tentang Klasifikasi, Kodefikasi dan Nomenklatur Perencanaan Pembangunan dan Keuangan Daerah dengan RPJMD/Renstra Perangkat Daerah Tahun 2016-2021, untuk Perencanaan Pembangunan Tahun 2021.

Hasil dari pemetaan ini, sebagaimana tercantum dalam LAMPIRAN Berita Acara ini, dilakukan dengan memperhatikan hal-hal sebagai berikut :

1. Dasar Hukum Pemetaan yakni Peraturan Menteri Dalam Negeri Nomor 70 Tahun 2019 tentang Sistem Informasi Pemerintahan Daerah, Peraturan Menteri Dalam Negeri Nomor 90 Tahun 2019 tentang Klasifikasi, Kodefikasi dan Nomenklatur Perencanaan Pembangunan dan Keuangan Daerah, Peraturan Daerah Kabupaten Natuna Nomor 7 Tahun 2016 tentang Rencana Pembangunan Jangka Menengah Daerah Kabupaten Natuna Tahun 2016-2021, dan Peraturan Bupati Natuna Nomor 61 Tahun 2016 tentang Rencana Strategis (Renstra) Perangkat Daerah Kabupaten Natuna Tahun 2016 - 2021;
2. Hasil Pemetaan ini tidak merubah (mengurangi atau menambah) nomenklatur program, indikator dan target yang terdapat pada RPJMD Kabupaten Natuna Tahun 2016-2021;
3. Hasil Pemetaan ini menjadi bahan acuan dalam Penyusunan RKPD dan KUA-PPAS Tahun 2021;

Demikian berita acara ini dibuat untuk digunakan sebagaimana mestinya.

Ranai, 13 Desember 2019

| | |
|---|---|
| Kepala Badan Perencanaan, Penelitian dan Pengembangan Daerah Kabupaten Natuna | Camat Pulau Tiga Barat Kabupaten Natuna |
| MOESTOFA ALBAKRY, SE | IDRIS, S.Sos |
| NIP. 19731030 200012 1 003 | NIP. 19720317 200012 1 002 |

LAMPIRAN : BERITA ACARA HASIL PEMETAAN PERMENDAGRI NO. 90 TAHUN 2019
NOMOR : 000.10/BPMD-Kec/KEU/400/2019
TANGGAL : 10 Desember 2019

# HASIL PEMETAAN PERMENDAGRI NO. 90 TAHUN 2019 TENTANG KLASIFIKASI, KODEFIKASI DAN NOMENKLATUR PERENCANAAN PEMBANGUNAN DAN KEUANGAN DAERAH DENGAN RPJMD/RENSTRA PERANGKAT DAERAH TAHUN 2016-2021

NAMA PD : KECAMATAN PULAU TIGA BARAT

| KODE PROGRAM | NAMA PROGRAM_15 | KODE KEGIATAN | NAMA KEGIATAN_15 | KODE PROGRAM_90 | NAMA PROGRAM _90 | KODE KEGIATAN_90 | NAMA KEGIATAN_90 | KODE SUB KEGIATAN | NAMA SUB KEGIATAN_90 |
|---|---|---|---|---|---|---|---|---|---|
| 1 | Program Pelayanan Administrasi Perkantoran | 01.01. | Penyediaan jasa surat menyurat | 1 | PROGRAM PENUNJANG URUSAN PEMERINTAHAN | 01.2.03. | Administrasi Umum | 01.2.03.001. | Penyediaan Jasa Surat Menyurat |
| | | 01.02. | Penyediaan jasa komunikasi, sumber daya air dan listrik | | | 01.2.03. | Administrasi Umum | 01.2.03.002. | Penyediaan Jasa Komunikasi, Sumber Daya Air dan Listrik |
| | | 01.08. | Penyediaan jasa kebersihan kantor | | | 01.2.03. | Administrasi Umum | 01.2.03.008. | Penyediaan Jasa Kebersihan Kantor |
| | | 01.10. | Penyediaan alat tulis kantor | | | 01.2.03. | Administrasi Umum | 01.2.03.010. | Penyediaan Alat Tulis Kantor |
| | | 01.11. | Penyediaan barang cetakan dan penggandaan | | | 01.2.03. | Administrasi Umum | 01.2.03.011. | Penyediaan Barang Cetakan dan Penggandaan |
| | | 01.13. | Penyediaan peralatan dan perlengkapan kantor | | | 01.2.03. | Administrasi Umum | 01.2.03.013. | Penyediaan Peralatan dan Perlengkapan Kantor |
| | | 01.15. | Penyediaan bahan bacaan dan peraturan perundang-undangan | | | 01.2.03. | Administrasi Umum | 01.2.03.015. | Penyediaan Bahan Bacaan dan Peraturan Perundang-Undangan |
| | | 01.17. | Penyediaan makanan dan minuman | | | 01.2.03. | Administrasi Umum | 01.2.03.017. | Penyediaan Makanan dan Minuman |
| | | 01.18. | Rapat-rapat koordinasi dan konsultasi keluar daerah | | | 01.2.03. | Administrasi Umum | 01.2.03.018. | Rapat-Rapat Koordinasi dan Konsultasi Ke Luar Daerah |
| | | 01.19. | Penyediaan jasa tenaga pendukung administrasi/teknis perkantoran | | | 01.2.02. | Administrasi Keuangan | 01.2.03.007. | Penyediaan Jasa Administrasi Keuangan |
| | | 01.19. | Penyediaan jasa tenaga pendukung administrasi/teknis perkantoran | | | 01.2.02. | Administrasi Keuangan | 01.2.02.001. | Penyediaan Gaji dan Tunjangan ASN |
| | | 01.20. | Rapat-rapat koordinasi dalam daerah | 2 | PROGRAM PEMELENGGARAAN PEMERINTAHAN DAN PELAYANAN PUBLIK | 02.2.01. | Koordinasi Penyelenggaraan Kegiatan Pemerintahan di Tingkat Kecamatan | 02.2.01.002. | Peningkatan Efektifitas Kegiatan Pemerintahan di Tingkat Kecamatan |
| 2 | Program Peningkatan Sarana dan Prasarana Aparatur | 02.06. | Pengadaan kendaraan dinas/operasional | 1 | PROGRAM PENUNJANG URUSAN PEMERINTAHAN | 01.2.03. | Administrasi Umum | 01.2.03.010. | Pengadaan Kendaraan Dinas/Operasional |
| | | 02.21. | Penyediaan rumah jabatan/dinas | | | 01.2.03. | Administrasi Umum | 01.2.03.027. | Pemeliharaan Rutin/Berkala Rumah Dinas |
| | | 02.24. | Pemeliharaan rutin/berkala kendaraan dinas/operasional | | | 01.2.03. | Administrasi Umum | 01.2.03.030. | Pemeliharaan Rutin/Berkala Kendaraan Dinas/Operasional |
| | | 02.31. | Pemeliharaan rutin/berkala alat-alat angkutan | | | 01.2.03. | Administrasi Umum | 01.2.03.030. | Pemeliharaan Rutin/Berkala Kendaraan Dinas/Operasional |
| | | 02.40. | Pemeliharaan rutin/berkala peralatan dan perlengkapan kantor | | | 01.2.03. | Administrasi Umum | 01.2.03.034. | Pemeliharaan Rutin/Berkala Peralatan Gedung Kantor |
| | | 02.46. | Pemeliharaan gedung/gudang kantor | | | | | | |
| 3 | Program Peningkatan Disiplin Aparatur | 03.01. | Pengadaan pakaian dinas beserta kelengkapannya | 1 | PROGRAM PENUNJANG URUSAN PEMERINTAHAN | 01.2.04. | Peningkatan Disiplin dan Kapasitas Sumber Daya Aparatur | 01.2.04.002. | Pengadaan Pakaian Dinas beserta Perlengkapannya |
| | | 03.05. | Pengadaan pakaian khusus hari-hari tertentu | | | 01.2.04. | Peningkatan Disiplin dan Kapasitas Sumber Daya Aparatur | 01.2.04.005. | Pengadaan Pakaian Khusus Hari-Hari Tertentu |
| 4 | Program Peningkatan Kapasitas Sumber Daya Aparatur | 05.04. | Kursus dan peningkatan ketrampilan aparatur | 1 | PROGRAM PENUNJANG URUSAN PEMERINTAHAN | 01.2.04. | Peningkatan Disiplin dan Kapasitas Sumber Daya Aparatur | 01.2.04.011. | Bimbingan Teknis Implementasi Peraturan Perundang-Undangan |
| 6 | Program Peningkatan Pengembangan Sistem Pelaporan Capaian Kinerja dan Keuangan | 06.01. | Penyusunan laporan capaian kinerja dan ikhtisar realisasi kinerja SKPD | 1 | PROGRAM PENUNJANG URUSAN PEMERINTAHAN | 01.2.02. | Administrasi Keuangan | 01.2.02.006. | Penyusunan Laporan Capaian Kinerja dan Ikhtisar Realisasi Kinerja Skpd |
| 7 | Program Pembinaan Keagamaan | 07.02. | Penyelenggaraan MTQ/STQ | 2 | PROGRAM PEMERINTAHAN DAN KESEJAHTERAAN RAKYAT | 02.2.02. | Fasilitasi Pelaksanaan Kebijakan Kesejahteraan Rakyat | 02.2.02.001. | Fasilitasi Pengelolaan Bina Mental Spiritual |
| | | 07.06. | Pengiriman Peserta MTQ/STQ | | | 02.2.02. | Fasilitasi Pelaksanaan Kebijakan Kesejahteraan Rakyat | 02.2.02.001. | Fasilitasi Pengelolaan Bina Mental Spiritual |
| | | 07.24. | Pembinaan LPTQ | | | 02.2.02. | Fasilitasi Pelaksanaan Kebijakan Kesejahteraan Rakyat | 02.2.02.001. | Fasilitasi Pengelolaan Bina Mental Spiritual |
| 15 | Program Penataan Administrasi Kependudukan | 15.21. | Pembinaan pelaporan administrasi kependudukan dan pencatatan sipil | 4 | PROGRAM PENGELOLAAN INFORMASI ADMINISTRASI KEPENDUDUKAN | 04.2.03. | Penyelenggaraan Urusan Administrasi Kependudukan | 04.2.03.006. | Fasilitasi Penyelenggaraan Urusan Administrasi Kependudukan |
| 15 | Program Pengembangan Data/Informasi | 15.20. | Penyusunan profil kecamatan | 1 | PROGRAM PENUNJANG URUSAN PEMERINTAHAN | 01.2.02. | Administrasi Keuangan | 01.2.02.006. | Penyusunan Laporan Capaian Kinerja dan Ikhtisar Realisasi Kinerja Skpd |
| 15 | Program peningkatan kemandirian masyarakat perdesaan | 15.01. | Pemberdayaan lembaga dan organisasi masyarakat perdesaan | 5 | PROGRAM PEMBERDAYAAN LEMBAGA KEMASYARAKATAN, LEMBAGA ADAT, DAN MASYARAKAT HUKUM ADAT | 05.2.01. | Pemberdayaan Lembaga Kemasyarakatan yang Berperan di Bidang Pemberdayaan Desa dan Lembaga Adat Tingkat Daerah Provinsi Serta Pemberdayaan Masyarakat Hukum Adat yang Masih Hidup Pelaksanaan Hukum Adat yang Sama Dalam Daerah Kabupaten/Kota | 05.2.01.003. | Peningkatan Kapasitas Kelembagaan |
| | | 15.26. | Pembinaan desa | 3 | PROGRAM PEMBERDAYAAN MASYARAKAT DESA DAN KELURAHAN | 05.2.01. | Koordinasi Kegiatan Pemberdayaan Desa | 05.2.01.003. | Peningkatan Efektifitas Kegiatan Pemberdayaan Masyarakat di Wilayah Kecamatan |

| KODE PROGRAM | NAMA PROGRAM_13 | KODE KEGIATAN | NAMA KEGIATAN_13 | KODE PROGRAM_90 | NAMA PROGRAM _99 | KODE KEGIATAN_90 | NAMA KEGIATAN_90 | KODE SUB KEGIATAN | NAMA SUB KEGIATAN_90 |
|---|---|---|---|---|---|---|---|---|---|
| 80 | Program peningkatan pembinaan penyelenggaraan pemerintah, pemataan dan pengembangan wilayah | 30.17. | Sosialisasi adminisirasi pertanahan | 1 | PROGRAM PENUNJANG URUSAN PEMERINTAHAN | 01.2.04. | Peningkatan Dibiplin dan Kapasitas Sumber Daya Aparatur | 01.2.04.011. | Bimbingan Teknis Implementasi Peraturan Perundang-Undangan |
| | | 30.03. | Peningkatan operasional teknis perangkat daerah | 2 | PROGRAM PENYELENGGARAAN PEMERINTAHAN DAN PELAYANAN PUBLIK | 02.2.02. | Penyelenggaraan Urusan Pemerintahan yang Tidak Dilaksanakan Oleh Unit Kerja Perangkat Daerah yang Ada di Kecamatan | 02.2.02.003. | Peningkatan Efektifitas Pelaksanaan Pelayanan Kepada Masyarakat di Wilayah Kecamatan |
| | | 30.11. | Penerapan pelayanan adminisirasi terpadu kecamatan (PATEN) | | | 02.2.04. | Pelaksanaan Urusan Pemerintahan yang Dilimpahkan Kepada Camat | 02.2.04.001. | Pelaksanaan Urusan Pemerintahan yang Terkait Dengan Pelayanan Perizinan |

Kepala Badan Pengelolaan, Penelitian dan Pengembangan Daerah Kabupaten Natuna

MOESTOFA ALBARRY, SE
NIP. 19731010 200012 1 005

Pulau Tiga Barat, 23 Desember 2019
Camat Pulau Tiga Barat
Kabupaten Natuna

IDRIS, S.Sos
NIP. 19[illegible] 1 002

# BAB VI
# KINERJA PENYELENGGARAAN PEMERINTAH DAERAH

Penetapan indikator kinerja daerah bertujuan untuk mengambarkan tentang ukuran keberhasilan pencapaian visi dan misi kepala daerah dari sisi penyelenggaraan pemerintahan daerah. Penetapan indikator kinerja daerah disusun berdasarkan pada asas spesifik, objektif, berkesinambungan, terukur, dapat diperbandingkan dan dapat di pertanggungjawabkan. Indicator kinerja dalam penyelenggaraan pemerintah daerah secara umum dibagi dalam tiga aspek, yaitu:

1. Aspek Kesejahteraan Masyarakat;
2. Aspek Daya Saing Daerah;
3. Aspek Pelayanan Umum;

Indikator kinerja daerah sebagai alat untuk menilai keberhasilan pembangunan secara kuantitatif maupun kualitatif merupakan gambaran yang mencerminkan capaian indikator kinerja program (*outcomes*/hasil) dari kegiatan (*output*/keluaran). Selain itu, indikator kinerja program merupakan cerminan sebuah fungsi dari keluaran kegiatan pada jangka menengah (efek langsung) dimana pengukuran indikator "hasil" lebih utama daripada sekedar "keluaran" karena "hasil" *(outcomes)* menggambarkan tingkat pencapaian atas hasil lebih tinggi yang mungkin mencakup kepentingan banyak pihak. Indikator kinerja akan dapat dijadikan sebagai media perantara untuk memberi gambaran tentang pencapaian dari perencanaan suatu organisasi yang diharapkan di masa mendatang.

Berdasarkan uraian makna penetapan kinerja pemerintah tersebut, maka untuk dapat mengukur tingkat capaian kinerja pelaksanaan pembangunan daerah diperlukan penetapan indikator kinerja program pembangunan daerah sebagai indikator kinerja utama *(key performance indicator)*. Sebagaimana lazimnya sebuah alat ukur kinerja suatu organisasi,

maka indikator kinerja program pembangunan daerah ditetapkan dengan memenuhi kriteria sebagai berikut:

1. Terkait dengan upaya pencapaian sasaran pembangunan daerah,
2. Menggambarkan hasil pencapaian program pembangunan yang diharapkan,
3. Memfokuskan pada hal-hal utama, penting dan merupakan prioritas program pembangunan daerah, dan
4. Terkait dengan pertanggungjawaban pelaksanaan pembangunan daerah.

Secara rinci, penetapan indikator kinerja program pembangunan daerah Kabupaten Natuna Tahun 2016 - 2021 dapat diuraikan dalam berikut:

**Tabel. T-VI.1**
**Penetapan Indikator Kinerja Daerah**
**Terhadap Capaian Kinerja Penyelenggaraan Urusan Pemerintahan**
**Kabupaten Natuna Tahun 2021**

| No. | FOKUS/BIDANG URUSAN/ INDIKATOR KINERJA PEMBANGUNAN DAERAH | Satuan | Kondisi Kinerja pada awal Periode RPJMD | Realisasi | | | Target | | Kondisi Kinerja pada akhir Periode RPJMD |
|---|---|---|---|---|---|---|---|---|---|
| | | | | 2017 | 2018 | 2019 | 2020 | 2021 | |
| | | | | | | | | | |
| **Aspek Kesejahteraan Masyarakat** | | | | | | | | | |
| **I.** | **Kesejahteraan dan Pemerataan Ekonomi** | | | | | | | | |
| 1.1 | Laju Pertumbuhan Ekonomi (tanpa migas) | % | 5,88 | 5,68 | 4.17 | 5,95 | 6,45 | 6,50 | 6,50 |
| 1.2 | PDRB ADH berlaku per kapita | Juta Rp | 59,33 | 70.92 | 75,41 | 81,23 | 70,41 | 73,58 | 73,58 |
| 1.3 | PDRB ADH konstan per kapita | Juta Rp | 46,52 | 50.97 | 52,55 | 55,27 | 59,52 | 62,12 | 62,12 |
| 1.4 | Angka Kemiskinan | % | 4,34 | 4.64 | 4,68 | 4,42 | 3,80 | 3,75 | 3,75 |
| 1.5 | Indeks Gini | % | 0,34 | 0.32 | 0,33 | 0,33 | 0,32 | 0,32 | 0,32 |
| 1.6 | IPM | % | 70,87 | 71.52 | 72,10 | 72,63 | 72,50 | 73,20 | 73,20 |
| 1.7 | Pengeluaran Rata-rata perkapita | Ribu Rp. | 13.612 | 13970 | 14,22 | 14.821 | 14.769 | 15.000 | 15.000 |
| 1.8 | Pendapatan per Kapita | Juta Rp | 59,33 | 70.92 | 75,41 | 81,23 | 70,41 | 73,58 | 73,58 |
| 1.9 | Laju Pertumbuhan Penduduk | % | 1,42 | 1.2 | 0,94 | 0,93 | 1,74 | 1,80 | 1,80 |
| | | | | | | | | | |
| **II.** | **Kesejahteraan Sosial** | | | | | | | | |
| **1.** | **Pendidikan** | | | | | | | | |

| No. | FOKUS/BIDANG URUSAN/ INDIKATOR KINERJA PEMBANGUNAN DAERAH | Satuan | Kondisi Kinerja pada awal Periode RPJMD | Realisasi | | | Target | | Kondisi Kinerja pada akhir Periode RPJMD |
|---|---|---|---|---|---|---|---|---|---|
| | | | | 2017 | 2018 | 2019 | 2020 | 2021 | |
| 1.1. | Angka melek huruf | % | 98,97 | 99,30 | 99.83 | 98,82 | 99,58 | 100,00 | 100,00 |
| 1.2. | Angka rata-rata lama sekolah | tahun | 8,45 | 8,47 | 8.71 | 8,72 | 9,70 | 10,00 | 10,00 |
| 1.3 | Harapan Lama Sekolah | tahun | 13,85 | 13.87 | 13.88 | 13,89 | 15,85 | 16,00 | 16,00 |
| **2.** | **Kesehatan** | | | | | | | | |
| 2.1. | Angka Kelangsungan Hidup Bayi | Bayi hidup | 984 | 986 | 983 | 986 | 986 | 986 | 986 |
| 2.2. | Angka Usia Harapan Hidup | tahun | 63,64 | 63.99 | 0 | 64,81 | 68,25 | 70,00 | 70,00 |
| 2.3. | Persentase Balita Gizi Buruk | % | 0,45 | 0.56 | 0,99 | 0,52 | 0,32 | 0,28 | 0,28 |
| **3.** | **Ketenagakerjaan** | | | | | | | | |
| 3.1 | Persentase Penduduk yang Bekerja | % | 89,46 | 68.63 | 96,48 | 96,67 | 94,75 | 95,10 | 95,10 |
| **III.** | **Seni Budaya dan Olahraga** | | | | | | | | |
| **1.** | **Kebudayaan** | | | | | | | | |
| 1.1 | Jumlah grup kesenian | grup | 93 | 93 | 93 | 97 | 105 | 105 | 105 |
| 1.2 | Jumlah gedung kesenian | gedung | 1 | 4 | 7 | 7 | 13 | 16 | 16 |
| **2.** | **Pemuda dan Olahraga** | | | | | | | | |
| 2.1 | Jumlah klub olahraga | klub | 188 | 141 | 141 | 141 | 200 | 206 | 206 |
| 2.2 | Jumlah gedung olahraga | gedung | 0 | 1 | 2 | 2 | 4 | 5 | 5 |
| | | | | | | | | | |
| **Aspek Pelayanan Umum** | | | | | | | | | |
| **I.** | **Urusan Wajib Pelayanan Dasar** | | | | | | | | |
| **1.1.** | **Pendidikan** | | | | | | | | |

| No. | FOKUS/BIDANG URUSAN/ INDIKATOR KINERJA PEMBANGUNAN DAERAH | Satuan | Kondisi Kinerja pada awal Periode RPJMD | Realisasi | | | Target | | Kondisi Kinerja pada akhir Periode RPJMD |
|---|---|---|---|---|---|---|---|---|---|
| | | | | 2017 | 2018 | 2019 | 2020 | 2021 | |
| **1.1.1.** | **Pendidikan dasar:** | | | | | | | | |
| | **SD/MI** | | | | | | | | |
| 1.1.1.1. | Angka Partisipasi Sekolah (APS) | % | 79,29 | 98,62 | 97,08 | 97,81 | 92,00 | 96,00 | 96,00 |
| 1.1.1.2. | Rasio ketersediaan sekolah/ penduduk usia sekolah | | 1 : 129 | 1:120 | 1:114 | 1:82 | 1 : 126 | 1 : 126 | 1 : 126 |
| 1.1.1.3. | Rasio guru terhadap murid | | 1 : 10 | 1:9 | 1:9 | 1:9 | 1 : 32 | 1 : 32 | 1 : 32 |
| 1.1.1.4 | Sekolah pendidikan SD/MI kondisi bangunan baik | % | 16,92 | 21,92 | 29,96 | 32,12 | 38,36 | 40,65 | 40,65 |
| 1.1.1.5 | Persentase guru SD/SDLB berkualifikasi S1/D4 | % | 46,20 | 70.77 | 72,54 | 80,38 | 85,00 | 90,00 | 90,00 |
| 1.1.1.6 | Persentase guru SD/SDLB bersertifikasi (%) | % | 22,42 | 35.09 | 34,14 | 33,19 | 80,00 | 85,00 | 85,00 |
| 1.1.1.7 | Angka Partisipasi Murni (APM) | % | 79,29 | 98,30 | 98,30 | 98,93 | 88,00 | 90,00 | 90,00 |
| 1.1.1.8 | Angka Partisipasi Kasar (APK) | % | 101,75 | 106,62 | 106,19 | 106,53 | 101,14 | 102,89 | 102,89 |
| 1.1.1.9 | Angka Putus Sekolah SD/MI | % | 0,00 | 0.15 | 0,37 | 0,00 | 0,00 | 0,00 | 0,00 |
| 1.1.1.10 | Angka Kelulusan SD/MI | % | 100,00 | 100 | 100 | 100,00 | 100,00 | 100,00 | 100,00 |
| | **SMP/MTs** | | | | | | | | |
| 1.1.1.11 | Angka Partisipasi Sekolah (APS) | % | 70,94 | 97,41 | 97,41 | 97,81 | 90,00 | 95,00 | 95,00 |
| 1.1.1.12 | Rasio ketersediaan sekolah/ penduduk usia sekolah | | 1 : 83 | 1:129 | 1:136 | 1:132 | 1 : 288 | 1 : 288 | 1 : 288 |
| 1.1.1.13 | Rasio guru terhadap murid | | 1 : 11 | 1:20 | 1:20 | 1:16 | 1 : 32 | 1 : 32 | 1 : 32 |

| No. | FOKUS/BIDANG URUSAN/ INDIKATOR KINERJA PEMBANGUNAN DAERAH | Satuan | Kondisi Kinerja pada awal Periode RPJMD | Realisasi | | | Target | | Kondisi Kinerja pada akhir Periode RPJMD |
|---|---|---|---|---|---|---|---|---|---|
| | | | | 2017 | 2018 | 2019 | 2020 | 2021 | |
| 1.1.1.14 | Sekolah pendidikan SMP/MTs kondisi bangunan baik | % | 15,75 | na | Na | 37,00 | 64,81 | 71,34 | 71,34 |
| 1.1.1.15 | Persentase guru SMP/SMPLB berkualifikasi S1/D4 | % | 71,74,00 | 81.95 | 59,21 | 69,38 | 78,00 | 80,00 | 80,00 |
| 1.1.1.16 | Persentase guru SMP/SMPLB bersertifikat | % | 18,70 | 21.78 | 22,59 | 27,00 | 35,00 | 40,00 | 40,00 |
| 1.1.1.17 | Angka Partisipasi Kasar (APK) | % | 104,22 | 95,48 | 96,20 | 96,43 | 119,67 | 118,97 | 118,97 |
| 1.1.1.18 | Angka Partisipasi Murni (APM) | % | 70,94 | 89,80 | 89,80 | 92,04 | 88,00 | 90,00 | 90,00 |
| 1.1.1.19 | Angka Putus Sekolah SMP/MTs | % | 0,00 | 0.46 | 0,15 | 0,00 | 0,00 | 0,00 | 0,00 |
| 1.1.1.20 | Angka Kelulusan SMP/MTs | % | 100,00 | 100 | 99,00 | 100,00 | 100,00 | 100,00 | 100,00 |
| | | | | | | | | | |
| **1.2.** | **Kesehatan** | | | | | | | | |
| 1.2.1 | Cakupan Posyandu aktif | % | 29,30 | 20.23 | 11,02 | 19,33 | 35,59 | 38,14 | 38,14 |
| 1.2.2 | Cakupan puskesmas per kecamatan | % | 86,67 | 86.67 | 93,33 | 99,33 | 100 | 100 | 100 |
| 1.2.4 | Cakupan penduduk yang memanfaatkan RSUD | % | 37,88 | 0 | 34,51 | 48,03 | 46,00 | 48,00 | 48,00 |
| 1.2.5 | Cakupan puskesmas rawat inap yang memiliki minimal 2 dokter umum | % | 44,44 | 66.67 | 80 | 66,00 | 100,00 | 100,00 | 100,00 |

| No. | FOKUS/BIDANG URUSAN/ INDIKATOR KINERJA PEMBANGUNAN DAERAH | Satuan | Kondisi Kinerja pada awal Periode RPJMD | Realisasi | | | Target | | Kondisi Kinerja pada akhir Periode RPJMD |
|---|---|---|---|---|---|---|---|---|---|
| | | | | 2017 | 2018 | 2019 | 2020 | 2021 | |
| 1.2.6 | Cakupan puskesmas non rawat inap yang memiliki minimal 1 dokter umum | % | 100,00 | 80 | 100 | 100,00 | 100,00 | 100,00 | 100,00 |
| 1.2.7 | Cakupan puskesmas non rawat inap yang memiliki minimal 5 perawat dan 4 bidan | % | 100,00 | 100 | 100 | 100,00 | 100,00 | 100,00 | 100,00 |
| 1.2.8 | Cakupan puskesmas rawat inap yang memiliki minimal 8 perawat dan 7 bidan | % | 77,77 | 100 | 90 | 66,66 | 100,00 | 100,00 | 100,00 |
| 1.2.9 | Jumlah Puskesmas yang minimal memiliki lima jenis tenaga kesehatan | Puskesmas | 1 | 6 | 6 | 6 | 15 | 15 | 15 |
| 1.2.10 | Pemenuhan 4 dokter spesialis dasar dan 3 dokter spesialis penunjang di RSUD | Dokter | 8 | 11 | 11 | 4 | 11 | 11 | 11 |
| 1.2.11 | Persentase rumah tinggal bersanitasi | % | 34,80 | 32.7 | 42,54 | 77,83 | 60,00 | 70,00 | 70,00 |
| 1.2.12 | Angka Kematian Bayi | per 1000 KH | 16,21 | 14 | 12,97 | 14,00 | 14,16 | 13,75 | 13,75 |
| 1.2.13 | Angka Kematian Ibu | per 100.000 KH | 67,52 | 311.04 | 152,56 | 79,00 | 67,52 | 67,52 | 67,52 |
| 1.2.14 | Prevalensi Gizi Buruk pada Balita | % | 0,20 | 0 | 0,99 | 0,96 | 0,12 | 0,10 | 0,10 |
| 1.2.15 | Angka Kematian Anak balita (AKABA) | per 1000 Balita | 0,63 | 3.89 | 0,76 | 2,00 | 0,45 | 0,40 | 0,40 |

| No. | FOKUS/BIDANG URUSAN/ INDIKATOR KINERJA PEMBANGUNAN DAERAH | Satuan | Kondisi Kinerja pada awal Periode RPJMD | Realisasi | | | Target | | Kondisi Kinerja pada akhir Periode RPJMD |
|---|---|---|---|---|---|---|---|---|---|
| | | | | 2017 | 2018 | 2019 | 2020 | 2021 | |
| 1.2.16 | Prevalensi kekurangan gizi (underweight) pada balita | % | 7,35 | 4.72 | 7,49 | 8,90 | 7,00 | 7,00 | 7,00 |
| 1.2.17 | Prevalensi stunting (pendek dan sangat pendek) pada anak baduta (bawah dua tahun) | % | 16,80 | 12.1 | 7,2 | 1,30 | 15,20 | 15,00 | 15,00 |
| 1.2.18 | Prevalensi Tuberkolosis (TB) | per 100.000 penduduk | 0,016 | 0.13 | 94 | 0,11 | 0,016 | 0,016 | 0,016 |
| 1.2.19 | Prevalensi HIV | % | < 0.01 | 0.01 | 0,01 | 0,04 | < 0.01 | < 0.01 | < 0.01 |
| 1.2.20 | Persentase kecamatan yang mencapai eliinasi malaria | % | 0,00 | 0 | 0 | 33,33 | 46,67 | 46,67 | 46,67 |
| 1.2.21 | Jumlah kecamatan yang memiliki minimal satu puskesmas yang tersertifikasi akreditasi | Kecamatan | 2 | 6 | 10 | 12 | 13 | 15 | 15 |
| 1.2.22 | Persentase kecamatan yang mencapai 80 persen imunisasi dasar lengkap pada bayi | % | 30,76 | 77.63 | 60 | 60,00 | 60,00 | 75,00 | 75,00 |
| 1.2.23 | Persentase kepesertaan jaminan Kesehatan | % | 100,00 | 100 | 100 | 100,00 | 100,00 | 100,00 | 100,00 |
| 1.2.24 | Persentase ketersediaan obat dan vaksin di Puskesmas | % | 100,00 | 100 | 100 | 85,48 | 100,00 | 100,00 | 100,00 |
| 1.2.25 | Pelayanan kesehatan ibu hamil | % | 90,81 | 88.91 | 86,17 | 100,00 | 100,00 | 100,00 | 100,00 |

| No. | FOKUS/BIDANG URUSAN/ INDIKATOR KINERJA PEMBANGUNAN DAERAH | Satuan | Kondisi Kinerja pada awal Periode RPJMD | Realisasi | | | Target | | Kondisi Kinerja pada akhir Periode RPJMD |
|---|---|---|---|---|---|---|---|---|---|
| | | | | 2017 | 2018 | 2019 | 2020 | 2021 | |
| 1.2.26 | Pelayanan kesehatan ibu bersalin | % | 90,12 | 85.14 | 86,82 | 86,44 | 100,00 | 100,00 | 100,00 |
| 1.2.27 | Pelayanan kesehatan bayi baru lahir | % | 92,03 | 77.81 | 60,23 | 89,25 | 100,00 | 100,00 | 100,00 |
| 1.2.28 | Pelayanan kesehatan balita | % | 80,07 | 77.26 | 31,17 | 47,43 | 100,00 | 100,00 | 100,00 |
| 1.2.29 | Pelayanan kesehatan pada usia pendidikan dasar | % | 91,38 | 94.23 | 94,09 | 29,03 | 100,00 | 100,00 | 100,00 |
| 1.2.30 | Pelayanan kesehatan pada usia produktif | % | n.a | 0 | 54,65 | 26,76 | 100,00 | 100,00 | 100,00 |
| 1.2.31 | Pelayanan kesehatan pada usia lanjut | % | 11,79 | 24.78 | 36,63 | 29,37 | 100,00 | 100,00 | 100,00 |
| 1.2.32 | Pelayanan kesehatan penderita hipertensi | % | n.a | 22.43 | 20 | 87,92 | 100,00 | 100,00 | 100,00 |
| 1.2.33 | Pelayanan kesehatan penderita *diabetes mellitus* | % | n.a | 6.67 | 0,08 | 76,76 | 100,00 | 100,00 | 100,00 |
| 1.2.34 | Pelayanan kesehatan orang dengan gangguan jiwa berat | % | n.a | 0 | 1000 | 343,19 | 100,00 | 100,00 | 100,00 |
| 1.2.35 | Pelayanan kesehatan orang dengan TB | % | n.a | 0 | 94 | 117,78 | 100,00 | 100,00 | 100,00 |
| 1.2.36 | Pelayanan kesehatan orang dengan resiko terinfeksi HIV | % | n.a | 100 | 100 | 73,94 | 100,00 | 100,00 | 100,00 |

| No. | FOKUS/BIDANG URUSAN/ INDIKATOR KINERJA PEMBANGUNAN DAERAH | Satuan | Kondisi Kinerja pada awal Periode RPJMD | Realisasi | | | Target | | Kondisi Kinerja pada akhir Periode RPJMD |
|---|---|---|---|---|---|---|---|---|---|
| | | | | 2017 | 2018 | 2019 | 2020 | 2021 | |
| 1.2.37 | Persentase Rumah Tangga Ber PHBS | % | 20,07 | 18.27 | 22,04 | 22,97 | 23,00 | 23,50 | 23,50 |
| 1.2.38 | Persentase Bayi Baru Lahir rendah (BBLR) | % | 4,79 | 5.21 | 5,8 | 5,65 | 3,44 | 3,37 | 3,37 |
| | | | | | | | | | |
| **1.3.** | **Pekerjaan Umum dan Penataan Ruang** | | | | | | | | |
| | **Pekerjaan Umum** | | | | | | | | |
| 1.3.1 | Panjang jalan dalam kondisi baik | km | 576,86 | 441,86 | 441,86 | 460,85 | 927,00 | 982,37 | 982,37 |
| 1.3.2 | Persentase panjang jalan dalam kondisi baik | % | 56,72 | 56.72 | 56,72 | 63,54 | 91,14 | 96,59 | 96,59 |
| 1.3.3 | Rasio Jaringan Irigasi | | n.a | 0 | 0 | n.a | 1 : 198 | 1 : 155 | 1 : 155 |
| 1.3.4 | Panjang jalan dilalui Roda 4 | km | 1017,11 | 1.039,19 | 1.039,19 | 1032,96 | 1113,19 | 1137,21 | 1137,21 |
| 1.3.5 | Jalan Penghubung dari ibukota kecamatan ke kawasan pemukiman penduduk (minimal dilalui roda 4) | km | 809,72 | 0 | 0 | 0,00 | 1159,87 | 1215,24 | 1215,24 |
| 1.3.6 | Panjang jalan kabupaten dalam kondisi baik ( > 40 KM/Jam ) | km | 287,32 | 172,23 | 126,05 | 239,82 | 357,22 | 375,22 | 375,22 |
| 1.3.7 | Panjang jalan yang memiliki trotoar dan drainase/saluran pembuangan air (minimal 1,5 m) | km | 0 | 0 | 0 | 0 | 2 | 3 | 3 |

| No. | FOKUS/BIDANG URUSAN/ INDIKATOR KINERJA PEMBANGUNAN DAERAH | Satuan | Kondisi Kinerja pada awal Periode RPJMD | Realisasi | | | Target | | Kondisi Kinerja pada akhir Periode RPJMD |
|---|---|---|---|---|---|---|---|---|---|
| | | | | 2017 | 2018 | 2019 | 2020 | 2021 | |
| 1.3.8 | Sempadan jalan yang dipakai pedagang kaki lima atau bangunan rumah liar | % | 0 | 0 | 0 | 0 | 0 | 0 | 0 |
| 1.3.9 | Sempadan sungai yang dipakai bangunan liar | % | 1,00 | 1,00 | 1,00 | 1,00 | 0,60 | 0,50 | 0,50 |
| 1.3.10 | Drainase dalam kondisi baik/ pembuangan aliran air tidak tersumbat | % | 2,99 | 1.7 | 2,65 | 14,00 | 3,67 | 3,85 | 3,85 |
| 1.3.11 | Pembangunan turap di wilayah jalan penghubung dan aliran sungai rawan longsor lingkup kewenangan kabupaten | % | n.a | 1.5 | 2,5 | 0,00 | 9,00 | 11,00 | 11,00 |
| 1.3.12 | Luas irigasi Kabupaten dalam kondisi baik | % | 29,76 | 34.46 | 36,35 | 34,46 | 42,28 | 42,28 | 42,28 |
| | **Penataan Ruang** | | | | | | | | |
| 1.3.13 | Persentase Ruang Terbuka Hijau per Satuan Luas Wilayah ber HPL/HGB (%) | % | 15 | 0 | 0 | 20,49 | 27 | 30 | 30 |
| 1.3.14 | Rasio bangunan ber- IMB per satuan bangunan | | 1 : 229 | 0 | 0 | 1:229 | 1 : 76 | 1 : 59 | 1 : 59 |
| 1.3.15 | Ruang publik yang berubah peruntukannya | % | n.a | 0 | 0 | n.a | 0 | 0 | 0 |

| No. | FOKUS/BIDANG URUSAN/ INDIKATOR KINERJA PEMBANGUNAN DAERAH | Satuan | Kondisi Kinerja pada awal Periode RPJMD | Realisasi | | | Target | | Kondisi Kinerja pada akhir Periode RPJMD |
|---|---|---|---|---|---|---|---|---|---|
| | | | | 2017 | 2018 | 2019 | 2020 | 2021 | |
| | | | | | | | | | |
| **1.4.** | **Perumahan Rakyat dan Kawasan Permukiman** | | | | | | | | |
| 1.4.1 | Rumah tangga pengguna air bersih | rumah tangga | 11.015 | 30.444 | 318.000 | 11.412 | 19.026 | 20.027 | 20.027 |
| 1.4.2 | Rumah tangga pengguna listrik | rumah tangga | 64,92 | 8.092 | 0 | 56,09 | 89,04 | 94,85 | 94,85 |
| 1.4.3 | Rumah tangga ber-Sanitasi | rumah tangga | 11.562 | 1.620 | 401.000 | 12.780 | 18.024 | 20.027 | 20.027 |
| 1.4.4 | Lingkungan pemukiman kumuh | % | 54,25 | 0.81 | 0 | 0,01 | 74,85 | 80 | 80 |
| 1.4.5 | Rumah layak huni | % | 96,31 | 85.36 | 88 | 100,00 | 100,00 | 100,00 | 100 |
| 1.4.6 | Persentase kawasan kumuh | % | 0,64 | 5.7 | 3 | 0,01 | 0,00 | 0,00 | 0,00 |
| 1.4.7 | Rasio tempat ibadah per satuan penduduk | | 1 : 240 | 1:246 | 1:233 | 1:3,86 | 1 : 250 | 1 : 250 | 1 : 250 |
| 1.4.8 | Persentase rumah tinggal bersanitasi | % | 28.05 | 5 | 76 | 41,75 | 36,40 | 38,45 | 38,45 |
| 1.4.9 | Rasio tempat pemakaman umum per satuan penduduk | | 1 : 1211 | 1 :237 | 0 | 1:5638 | 1 : 1223 | 1 : 1237 | 1 : 1237 |
| 1.4.10 | Rasio tempat pembuangan sampah (TPS) per satuan penduduk | | 1 : 1,60 | 1:1,60 | 1:1,60 | 1,1,60 | 1 : 2,33 | 1 : 2,42 | 1 : 2,42 |
| 1.4.11 | Rasio rumah layak huni | | 1 : 4 | 1 : 7,1 | 1:6,9 | 1:7,2 | 1 : 4 | 1 : 4 | 1 : 4 |

| No. | FOKUS/BIDANG URUSAN/ INDIKATOR KINERJA PEMBANGUNAN DAERAH | Satuan | Kondisi Kinerja pada awal Periode RPJMD | Realisasi | | | Target | | Kondisi Kinerja pada akhir Periode RPJMD |
|---|---|---|---|---|---|---|---|---|---|
| | | | | 2017 | 2018 | 2019 | 2020 | 2021 | |
| 1.4.12 | Rasio permukiman layak huni | | 1 : 1,04 | 01:04.0 | 0 | 1 : 0,128 | 1 : 1 | 1 : 1 | 1 : 1 |
| | | | | | | | | | |
| **1.5.** | **Ketenteraman, Ketertiban Umum, dan Pelindungan Masyarakat** | | | | | | | | |
| 1.5.1 | Kegiatan pembinaan terhadap LSM, Ormas dan OKP | kegiatan | 1 | 2 | 2 | 2 | 3 | 3 | 12 |
| 1.5.2 | Kegiatan pembinaan politik daerah | kegiatan | 1 | 4 | 2 | 2 | 3 | 3 | 12 |
| 1.5.3 | Angka Kriminalitas | kasus | 1:19,06 | 1:13,68 | 1:8,36 | 1:7,34 | 1:16.77 | 1:16,30 | 1:16,30 |
| 1.5.4 | Rasio jumlah Polisi Pamong Praja | per 10.000 penduduk | 220 | 240 | 243 | 241 | 260 | 270 | 270 |
| 1.5.5 | Jumlah Linmas | per 10.000 Penduduk | 316 | 325 | 325 | 454 | 325 | 325 | 325 |
| 1.5.6 | Rasio Pos Siskamling per jumlah desa/kelurahan | | 35 | 4 | 3 | 0 | 37 | 37 | 37 |
| 1.5.7 | Penegakan PERDA | Perda | 25 | 6 | 35 | 8 | 45 | 50 | 50 |
| 1.5.8 | Cakupan patroli petugas Satpol PP | % | 65 | 70 | 70 | 70 | 75 | 75 | 75 |
| 1.5.9 | Tingkat penyelesaian pelanggaran K3 (ketertiban, ketentraman, keindahan) di Kabupaten | % | 75 | 80 | 85 | 90 | 95 | 100 | 100 |

| No. | FOKUS/BIDANG URUSAN/ INDIKATOR KINERJA PEMBANGUNAN DAERAH | Satuan | Kondisi Kinerja pada awal Periode RPJMD | Realisasi | | | Target | | Kondisi Kinerja pada akhir Periode RPJMD |
|---|---|---|---|---|---|---|---|---|---|
| | | | | 2017 | 2018 | 2019 | 2020 | 2021 | |
| 1.5.10 | Petugas Perlindungan Masyarakat (Linmas) di Kabupaten | % | 0,50 | 58 | 58 | 58 | 1,5 | 1,75 | 1,75 |
| 1.5.11 | Cakupan pelayanan bencana kebakaran kabupaten | % | 54,17 | 0.004 | 0 | 82,00 | 90,83 | 100,00 | 100,00 |
| 1.5.12 | Tingkat waktu tanggap (response time rate) daerah layanan Wilayah Manajemen Kebakaran (WMK) | jam/kejadian | 0,85 | 1 | 1 | 0,92 | 0,97 | 1,00 | 1,00 |
| | | | | | | | | | |
| **1.6.** | **Sosial** | | | | | | | | |
| 1.6.1 | Sarana sosial seperti panti asuhan, panti jompo dan panti rehabilitasi | Panti/rumah singgah | 0 | 0 | 0 | 0 | 0 | 1 | 1 |
| 1.6.2 | PMKS yg memperoleh bantuan sosial : | | | | | | | | |
| | - KUBE | KK | 369 | 0 | 0 | 10 | 569 | 619 | 619 |
| | - Gangguang Jiwa | orang | 4 | 7 | 10 | 5 | 6 | 7 | 7 |
| | - RTLH | KK | 2.948 | 20 | 0 | 3776 | 4.448 | 4.948 | 4.948 |
| | - Lansia | orang | 1.626 | 50 | 0 | 1703 | 1.656 | 1.660 | 1.660 |
| | - Cacat | orang | 297 | 37 | 0 | 356 | 357 | 365 | 365 |
| 1.6.3 | Penanganan penyandang masalah kesejahteraan sosial | % | 53,59 | 20.1 | 18,94 | 52,13 | 54,45 | 54,95 | 54,95 |

| No. | FOKUS/BIDANG URUSAN/ INDIKATOR KINERJA PEMBANGUNAN DAERAH | Satuan | Kondisi Kinerja pada awal Periode RPJMD | Realisasi | | | Target | | Kondisi Kinerja pada akhir Periode RPJMD |
|---|---|---|---|---|---|---|---|---|---|
| | | | | 2017 | 2018 | 2019 | 2020 | 2021 | |
| 1.6.4 | Persentase lembaga sosial yang aktif | % | 36,36 | 0 | 0 | 50,00 | 81,81 | 100,00 | 100,00 |
| **II.** | **Urusan Wajib Non Pelayanan Dasar** | | | | | | | | |
| **2.1.** | **Ketenagakerjaan** | | | | | | | | |
| 2.1.1 | Angka partisipasi angkatan kerja | | 32.212 | 36.901 | 35.632 | 36480 | 33.092 | 33.268 | 33.268 |
| 2.1.2 | Tingkat Partisipasi Angkatan Kerja | % | 65,00 | 71.55 | 67,48 | 67,59 | 66,92 | 67,40 | 67,40 |
| 2.1.3 | Pencari kerja yang ditempatkan | orang | 250 | 341 | 523 | 567 | 350 | 375 | 1.625 |
| 2.1.4 | Tingkat pengangguran terbuka | % | 6,75 | 4.07 | 3,52 | 3,33 | 4,90 | 4,50 | 4,50 |
| 2.1.5 | Keselamatan dan perlindungan | % | n.a | na | Na | n.a | 98,00 | 100,00 | 100,00 |
| 2.1.6 | Pesentase lulusan pelatihan yang ditempatkan | % | n.a | 83.87 | 71,43 | 43,41 | 50 | 60 | 60 |
| 2.1.7 | Angka sengketa pengusaha-pekerja per tahun | % | n.a | 0.19 | Na | n.a | 4,32 | 2,16 | 2,16 |
| 2.1.8 | Perselisihan buruh dan pengusaha terhadap kebijakan pemerintah daerah | % | 0,00 | na | Na | n.a | 0,00 | 0,00 | 0,00 |
| 2.1.9 | Persentase Pekerja /buruh yang menjadi peserta program Jamsostek | % | 0 | 56.45 | 99,11 | 99,86 | 80 | 90 | 90 |
| 2.1.10 | Jumlah Tenaga Kerja yang | % | 0,40 | 0.34 | 0 | 0,30 | 0,17 | 0,34 | 0,34 |

| No. | FOKUS/BIDANG URUSAN/ INDIKATOR KINERJA PEMBANGUNAN DAERAH | Satuan | Kondisi Kinerja pada awal Periode RPJMD | Realisasi | | | Target | | Kondisi Kinerja pada akhir Periode RPJMD |
|---|---|---|---|---|---|---|---|---|---|
| | | | | 2017 | 2018 | 2019 | 2020 | 2021 | |
| | mendapatkan pelatihan kewirausahaan | | | | | | | | |
| **2.2.** | **Pemberdayaan Perempuan dan Perlindungan Anak** | | | | | | | | |
| 2.2.1 | Persentase partisipasi perempuan di lembaga pemerintah | % | 42,98 | 43.54 | 43,00 | 44,21 | 43,60 | 43,60 | 43,60 |
| 2.2.2 | Persentase KDRT | % | 0,019 | 0.043 | 0 | 0,04 | 0,004 | 0,004 | 0,004 |
| 2.2.3 | Penyelesaian pengaduan perlindungan perempuan dan anak dari tindakan kekerasan | % | 100,00 | 100 | 100 | 100,00 | 100,00 | 100,00 | 100,00 |
| 2.2.4 | Partisipasi angkatan kerja perempuan | % | 43,01 | 55.65 | 55,65 | 51,31 | 45,00 | 45,00 | 45,00 |
| 2.2.5 | Persentase Partisipasi Perempuan di Lembaga Swasta | % | 83,85 | 75.87 | 0 | 0 | 84,02 | 84,04 | 84,04 |
| 2.2.6 | PersentaseJumlah Tenaga Kerja dibawah umur | % | 0,08 | 0 | 0 | 9,71 | 0,07 | 0,06 | 0,06 |
| 2.2.7 | Rasio APM perempuan/laki-laki di SD | | 110,99 | 0 | 0 | 1,02 | 101 | 100 | 100 |
| 2.2.8 | Rasio APM perempuan/laki-laki di SMP | | 129,36 | 0 | 0 | 1,00 | 105 | 100 | 100 |
| 2.2.9 | Rasio APM perempuan/laki-laki di SMA | | 75,92 | 0 | 0 | 1,18 | 94,25 | 95 | 95 |

| No. | FOKUS/BIDANG URUSAN/ INDIKATOR KINERJA PEMBANGUNAN DAERAH | Satuan | Kondisi Kinerja pada awal Periode RPJMD | Realisasi | | | Target | | Kondisi Kinerja pada akhir Periode RPJMD |
|---|---|---|---|---|---|---|---|---|---|
| | | | | 2017 | 2018 | 2019 | 2020 | 2021 | |
| 2.2.10 | Rasio APM perempuan/laki-laki di Perguruan Tinggi | | 99,34 | 0 | 0 | 0,91 | 99,89 | 100 | 100 |
| | | | | | | | | | |
| **2.3.** | **Pangan** | | | | | | | | |
| 2.3.1 | Pencapaian skor Pola Pangan Harapan (PPH) | | 75,40 | 83.3 | 84,97 | 84,97 | 81,50 | 83,00 | 83,00 |
| 2.3.2 | Regulasi ketahanan pangan | regulasi | 1 | 2 | 1 | 9,00 | 3 | 3 | 15 |
| 2.3.3 | Ketersediaan pangan utama (kg/penduduk/thn) | kg/penduduk/ thn | 109,46 | 100.86 | 77,25 | 99,54 | 121,08 | 124,00 | 124,00 |
| | | | | | | | | | |
| **2.4.** | **Pertanahan** | | | | | | | | |
| 2.4.1 | Luas lahan bersertifikat | ha | 52.316,74 | 2.4 | 3,8 | 3,8 | 53.157,76 | 53.327,58 | 52.327,58 |
| 2.4.2 | Rasio luas lahan bersertifikat | | 1 : 702,05 | 1 : 3 | 1:3 | 1:3 | 1 : 674,75 | 1 : 658,35 | 1 : 658,35 |
| 2.4.3 | Penyelesaian kasus tanah negara | kasus | n.a | 0 | 1 | 0 | 25 | 30 | 130 |
| 2.4.4 | Penyelesaian izin lokasi | % | 100,00 | 0 | 0 | 0 | 100,00 | 100,00 | 100,00 |
| | | | | | | | | | |
| **2.5.** | **Lingkungan Hidup** | | | | | | | | |
| 2.5.1 | Persentase penanganan sampah | % | 34,97 | 30.29 | 41,63 | 50,85 | 41,93 | 41,35 | 41,35 |
| 2.5.2 | Persentase Penduduk berakses air minum | % | 38,39 | 40.85 | 67,00 | 0 | 100,00 | 100,00 | 100,00 |

| No. | FOKUS/BIDANG URUSAN/ INDIKATOR KINERJA PEMBANGUNAN DAERAH | Satuan | Kondisi Kinerja pada awal Periode RPJMD | Realisasi | | | Target | | Kondisi Kinerja pada akhir Periode RPJMD |
|---|---|---|---|---|---|---|---|---|---|
| | | | | 2017 | 2018 | 2019 | 2020 | 2021 | |
| 2.5.3 | Persentase Luas pemukiman yang tertata | % | 55,00 | 60.92 | 60,00 | 0 | 75,00 | 80,00 | 80,00 |
| 2.5.4 | Pencemaran status mutu air | | 35 | 60 | 100 | 71 | 45 | 50 | 50 |
| 2.5.5 | Cakupan penghijauan wilayah rawan longsor dan Sumber Mata Air | % | 55 | 16.67 | 42,68 | 42,86 | 75 | 80 | 80 |
| 2.5.6 | Cakupan pengawasan terhadap pelaksanaan AMDAL | % | 100 | 100 | 100 | 100 | 100 | 100 | 100 |
| 2.5.7 | Tempat pembuangan sampah (TPS) per satuan penduduk | % | 0,11 | 0.11 | 0,11 | 0,47 | 0,23 | 0,24 | 0,24 |
| 2.5.8 | Penegakan hukum lingkungan | % | n.a | 100 | 100 | 100 | 100 | 100 | 100 |
| 2.5.9 | Indeks Kualitas Lingkungan Hidup | % | 82,89 | 0 | 76,37 | 79,54 | 83,09 | 83,15 | 83,15 |
| 2.5.10 | Indeks Pencemaran Udara | % | 95,80 | 0 | 88,23 | 88,28 | 96,00 | 96,05 | 96,05 |
| 2.5.11 | Indeks Pencemaran Air | % | 80,50 | 0 | 54,00 | 57,88 | 80,70 | 80,75 | 80,75 |
| 2.5.12 | Indeks Tutupan lahan | % | 75,00 | 0 | 89,24 | 89,24 | 75,20 | 75,25 | 75,25 |
| **2.6.** | **Administrasi Kependudukan dan Pencatatan Sipil** | | | | | | | | |
| 2.6.1 | Rasio penduduk berKTP per satuan penduduk | | 0,97 | 0.97 | 0,97 | 1,00 | 1,00 | 1,00 | 1,00 |
| 2.6.2 | Rasio bayi berakte kelahiran | | 0,50 | 0.7 | 0,96 | 0,90 | 1,00 | 1,00 | 1,00 |
| 2.6.3 | Rasio pasangan berakte nikah | | 0,99 | 0.98 | 0,85 | 1,00 | 1,00 | 1,00 | 1,00 |
| 2.6.4 | Kepemilikan KTP | % | 88,00 | 88.12 | 98,00 | | 96,46 | 98,75 | 98,75 |

| No. | FOKUS/BIDANG URUSAN/ INDIKATOR KINERJA PEMBANGUNAN DAERAH | Satuan | Kondisi Kinerja pada awal Periode RPJMD | Realisasi | | | Target | | Kondisi Kinerja pada akhir Periode RPJMD |
|---|---|---|---|---|---|---|---|---|---|
| | | | | 2017 | 2018 | 2019 | 2020 | 2021 | |
| | | | | | | 100,00 | | | |
| 2.6.5 | Kepemilikan akta kelahiran per 1000 penduduk | % | 80,62 | 90.32 | 75,00 | 95,36 | 96,68 | 97,98 | 97,98 |
| 2.6.6 | Ketersediaan database kependudukan skala provinsi | | ada | ada | Ada | Ada | ada | ada | ada |
| 2.6.7 | Penerapan KTP Nasional berbasis NIK | | sudah | sudah | Sudah | Sudah | sudah | sudah | sudah |
| | | | | | | | | | |
| **2.7** | **Pemberdayaan Masyarakat dan Desa** | | | | | | | | |
| 2.7.1 | Jumlah kelompok binaan lembaga pemberdayaan masyarakat (LPM) | lembaga | 76 | 76 | 76 | 76 | 76 | 76 | 76 |
| 2.7.2 | Jumlah kelompok binaan PKK | kelompok | 91 | 91 | 1.026 | 1.030 | 910 | 910 | 910 |
| 2.7.3 | Jumlah LSM | lembaga | 9 | 15 | 69 | 45 | 20 | 22 | 22 |
| 2.7.4 | LPM Berprestasi | % | 0 | 4.29 | 4 | 7,89 | 8,57 | 10,00 | 10,00 |
| 2.7.5 | PKK aktif | % | 100 | 91 | 100 | 100,00 | 100 | 100 | 100 |
| 2.7.6 | Posyandu aktif | % | 100 | 100 | 100 | 100,00 | 100 | 100 | 100 |
| 2.7.7 | Swadaya Masyarakat terhadap Program pemberdayaan masyarakat | % | 27,00 | 30 | 80 | 62,86 | 47,00 | 52,00 | 52,00 |
| 2.7.8 | Pemeliharaan Pasca Program pemberdayaan masyarakat | % | 81,67 | 95.79 | 96 | 95,79 | 96,33 | 100,00 | 100,00 |

| No. | FOKUS/BIDANG URUSAN/ INDIKATOR KINERJA PEMBANGUNAN DAERAH | Satuan | Kondisi Kinerja pada awal Periode RPJMD | Realisasi | | | Target | | Kondisi Kinerja pada akhir Periode RPJMD |
|---|---|---|---|---|---|---|---|---|---|
| | | | | 2017 | 2018 | 2019 | 2020 | 2021 | |
| 2.7.9 | Cakupan sarana prasarana perkantoran pemerintahan desa yang baik | % | 89,17 | 88 | 98,57 | 98,57 | 97,83 | 100,00 | 100,00 |
| | | | | | | | | | |
| **2.8.** | **Pengendalian Penduduk dan Keluarga Berencana** | | | | | | | | |
| 2.8.1 | Rata-rata jumlah anak per keluarga | orang | 1,10 | 1.2 | 2 | | 1,20 | 1,20 | 1,20 |
| 2.8.2 | Rasio akseptor KB | | 1 : 1,18 | 1 : 1,18 | 1:18,18 | | 1 : 1,35 | 1 : 1,35 | 1 : 1,35 |
| 2.8.3 | Cakupan peserta KB aktif | % | 86,10 | 86.15 | 71,6 | | 88,08 | 89,90 | 89,90 |
| 2.8.4 | Keluarga Pra Sejahtera dan Keluarga Sejahtera : | keluarga | 20.970 | 1.374 | 1.105 | | 23.437 | 24.105 | 24.105 |
| | - Pra Sejahtera | keluarga | 686 | 447 | 365 | | 610 | 594 | 594 |
| | - Sejahtera | keluarga | 20.284 | 931 | 745 | | 22.827 | 23.511 | 23.511 |
| | | | | | | | | | |
| **2.9.** | **Perhubungan** | | | | | | | | |
| 2.9.1 | Jumlah arus penumpang angkutan umum (kapal laut) : | | | 158.575 | 166.401 | 154.561 | | | |
| | - Naik | orang/tahun | 89.372 | 84.098 | 82.939 | 74.204 | 97.874 | 100.000 | 100.000 |
| | - Turun | orang/tahun | 97.871 | 74.477 | 83.462 | 80.357 | 107.574 | 110.000 | 110.000 |
| 2.9.2 | Rasio izin tryaek | | 0 | 0 | 0 | 0 | 1 : 9848 | 1 : 10125 | 1 : 10125 |
| 2.9.3 | Jumlah uji KIR angkutan umum | unit/tahun | 0 | 0 | 0 | 0 | 4 | 4 | 4 |

| No. | FOKUS/BIDANG URUSAN/ INDIKATOR KINERJA PEMBANGUNAN DAERAH | Satuan | Kondisi Kinerja pada awal Periode RPJMD | Realisasi | | | Target | | Kondisi Kinerja pada akhir Periode RPJMD |
|---|---|---|---|---|---|---|---|---|---|
| | | | | 2017 | 2018 | 2019 | 2020 | 2021 | |
| 2.9.4 | Jumlah pelabuhan laut/udara/ terminal bus : | | | | | | | | |
| | - Terminal bus | terminal | 0 | 0 | 0 | 0 | 1 | 1 | 1 |
| | - Pelabuhan Laut | pelabuhan | 84 | 90 | 92 | 101 | 86 | 87 | 87 |
| | Jumlah Bandara | bandara | 1 | 1 | 1 | 1 | 2 | 2 | 2 |
| 2.9.5 | Jumlah Angkutan: | | | | | | | | |
| | - Laut | unit | 231 | 186 | 0 | 25 | 246 | 250 | 250 |
| | - Udara | maskapai | 2 | 3 | 3 | 2 | 4 | 5 | 5 |
| | - Darat | unit | 0 | 71 | 77 | 463 | 25 | 26 | 26 |
| 2.9.6 | Angkutan Darat | % | 0 | 0 | 0 | 0 | 0,03 | 0,03 | 0,03 |
| 2.9.7 | Kepemilikan KIR angkutan umum | % | 0 | 0 | 0 | 0 | 15,11 | 16,48 | 16,48 |
| 2.9.8 | Lama Pengujian Kelayakan Angkutan Umum (KIR | hari | 0 | 0 | 0 | 0 | 1 | 1 | 1 |
| 2.9.9 | Biaya Pengujian kalayakan angkutan umum | Rp. | 0 | 0 | 0 | 0 | 75.000 | 75.000 | 75.000 |
| 2.9.10 | Pemasangan Rambu-rambu: | | | | | | | | |
| | - Laut | unit | 95 | 0 | 0 | 116 | 103 | 105 | 105 |
| | - Darat | unit | 138 | 0 | 0 | 0 | 168 | 175 | 175 |
| | | | | | | | | | |
| **2.10.** | **Komunikasi dan Informatika** | | | | | | | | |
| 2.10.1 | Jumlah jaringan komunikasi | jaringan | 57 | 68 | 79 | 97 | 65 | 67 | 67 |

| No. | FOKUS/BIDANG URUSAN/ INDIKATOR KINERJA PEMBANGUNAN DAERAH | Satuan | Kondisi Kinerja pada awal Periode RPJMD | Realisasi | | | Target | | Kondisi Kinerja pada akhir Periode RPJMD |
|---|---|---|---|---|---|---|---|---|---|
| | | | | 2017 | 2018 | 2019 | 2020 | 2021 | |
| 2.10.2 | Rasio wartel/warnet terhadap penduduk | | 6 | 3 | 1 | 1 | 0 | 0 | 0 |
| 2.10.3 | Jumlah surat kabar nasional/lokal | jenis | 54 | 59 | 59 | 62 | 56 | 56 | 56 |
| 2.10.4 | Jumlah penyiaran radio/TV lokal | jenis | 9 | 9 | 2 | 2 | 10 | 10 | 10 |
| 2.10.5 | Web site milik pemerintah daerah | web | 16 | 18 | 29 | 32 | 32 | 40 | 40 |
| 2.10.6 | Sistim Informasi Manajemen Pemda | sistem | 28 | 75 | 65 | 86 | 80 | 110 | 110 |
| 2.10.7 | Pameran/Expo | kali | 7 | 0 | 0 | 1 | 7 | 7 | 7 |
| 2.10.8 | Sistem informasi Pelayanan Perijinan | | Ada | Ada | Ada | Ada | Ada | Ada | Ada |
| | | | | | | | | | |
| **2.11.** | **Koperasi, Usaha Kecil dan Menengah** | | | | | | | | |
| 2.11.1 | Persentase koperasi aktif | % | 27,33 | 37.41 | 55,56 | 64,58 | 28,24 | 29,24 | 29,24 |
| 2.11.2 | Jumlah UKM non BPR/LKM UKM | unit | 1.063 | 1.066 | 1.066 | 1066 | 1.101 | 1.116 | 1.116 |
| 2.11.3 | Jumlah BPR/LKM | unit | 1/5 | 1/5 | 0 | 1/6 | 1/8 | 1/9 | 1/9 |
| 2.11.4 | Usaha Mikro dan Kecil | unit | 1.177 | 1.994 | 2.020 | 2213 | 1.267 | 1.287 | 1.287 |
| | | | | | | | | | |
| **2.12.** | **Penanaman Modal** | | | | | | | | |
| 2.12.1 | Jumlah investor berskala nasional (PMDN/PMA) | investor | 11 | 41 | 53 | 66 | 66 | 77 | 77 |

| No. | FOKUS/BIDANG URUSAN/ INDIKATOR KINERJA PEMBANGUNAN DAERAH | Satuan | Kondisi Kinerja pada awal Periode RPJMD | Realisasi | | | Target | | Kondisi Kinerja pada akhir Periode RPJMD |
|---|---|---|---|---|---|---|---|---|---|
| | | | | 2017 | 2018 | 2019 | 2020 | 2021 | |
| 2.12.2 | Jumlah nilai investasi berskala nasional (PMDN/PMA) | Juta Rp. | 12.703,00 | 132.956.09 | 200.315,414 | 239.444,62 | 288.066,38 | 432.099,56 | 432.099,56 |
| 2.12.3 | Rasio daya serap tenaga kerja | | 1 : 7 | 1 : 0,9 | 1:11 | 1:10 | 1 : 22 | 1 : 25 | 1 : 25 |
| 2.12.4 | Kenaikan / penurunan Nilai Realisasi PMDN | % | 43,00 | 77,81 | 6,35 | 28,89 | 48,00 | 49,00 | 49,00 |
| | | | | | | | | | |
| **2.13.** | **Kepemudaan dan Olahraga** | | | | | | | | |
| 2.13.1 | Jumlah organisasi pemuda | organisasi | 183 | 185 | 188 | 188 | 197 | 203 | 203 |
| 2.13.2 | Jumlah organisasi olahraga | organisasi | 71 | 73 | 76 | 76 | 85 | 91 | 91 |
| 2.13.3 | Jumlah kegiatan kepemudaan | kegiatan | 8 | 9 | 11 | 11 | 17 | 21 | 21 |
| 2.13.4 | Jumlah kegiatan olahraga | kegiatan | 10 | 14 | 20 | 20 | 35 | 44 | 44 |
| 2.13.5 | Gelanggang / balai remaja (selain milik swasta) | unit | 0 | 1 | 2 | 2 | 4 | 5 | 5 |
| 2.13.6 | Lapangan olahraga | unit | 201 | 204 | 207 | 207 | 213 | 216 | 216 |
| 2.13.7 | Jumlah prestasi olahraga | prestasi | 15 | 16 | 16 | 16 | 16 | 16 | 16 |
| 2.13.8 | Jumlah atlet berprestasi | atlet | 252 | 512 | 562 | 562 | 847 | 862 | 862 |
| | | | | | | | | | |
| **2.14.** | **Statistik** | | | | | | | | |
| 2.14.1 | Jumlah Sistim data dan statistik yang terintegrasi | sistim | 0 | 0 | 1 | 1 | 52 | 82 | 82 |
| 2.14.2 | Buku ”kabupaten dalam angka” | Ada/tidak | ada | ada | Ada | ada | ada | ada | ada |
| 2.14.3 | Buku ”PDRB kabupaten” | Ada/tidak | ada | ada | Ada | ada | ada | ada | ada |

| No. | FOKUS/BIDANG URUSAN/ INDIKATOR KINERJA PEMBANGUNAN DAERAH | Satuan | Kondisi Kinerja pada awal Periode RPJMD | Realisasi | | | Target | | Kondisi Kinerja pada akhir Periode RPJMD |
|---|---|---|---|---|---|---|---|---|---|
| | | | | 2017 | 2018 | 2019 | 2020 | 2021 | |
| | | | | | | | | | |
| **2.15.** | **Persandian** | | | | | | | | |
| 2.15.1 | Persentase PD yang telah menggunakan sandi dalam komunkasi PD | PD | 1 | 1 | 1 | 1 | 1 | 1 | 1 |
| | | | | | | | | | |
| **2.16.** | **Kebudayaan** | | | | | | | | |
| 2.16.1 | Penyelenggaraan festival seni dan budaya | event | 2 | 1 | 1 | 2 | 2 | 2 | 2 |
| 2.16.2 | Sarana penyelenggaraan seni dan budaya | unit | 1 | 2 | 2 | 3 | 4 | 4 | 4 |
| 2.16.3 | Benda, Situs dan Kawasan Cagar Budaya yang dilestarikan | buah | 10.855 | 11.150 | 11.655 | 12.345 | 12.753 | 13.250 | 13.250 |
| 2.16.4 | Jumlah jenis budaya yang dikembangkan | jenis | 78 | 83 | 88 | 93 | 98 | 103 | 103 |
| | | | | | | | | | |
| **2.17.** | **Perpustakaan** | | | | | | | | |
| 2.17.1 | Jumlah perpustakaan | unit | 7 | 7 | 7 | 7 | 13 | 13 | 13 |
| 2.17.2 | Jumlah pengunjung perpustakaan per tahun | orang | 13.750 | 40.151 | 45.603 | 30.083 | 13.895 | 13.922 | 13.922 |
| 2.17.3 | Koleksi buku yang tersedia di perpustakaan daerah : | | | | | | | | |

| No. | FOKUS/BIDANG URUSAN/ INDIKATOR KINERJA PEMBANGUNAN DAERAH | Satuan | Kondisi Kinerja pada awal Periode RPJMD | Realisasi | | | Target | | Kondisi Kinerja pada akhir Periode RPJMD |
|---|---|---|---|---|---|---|---|---|---|
| | | | | 2017 | 2018 | 2019 | 2020 | 2021 | |
| | - Judul | judul | 8.481 | 709 | 8.163 | 12.943 | 9.681 | 9.981 | 9.981 |
| | - Eksemplar | exp | 85.152 | 1.681 | 69.858 | 102.171 | 101.152 | 105.152 | 105.152 |
| 2.17.4 | Jumlah pustakawan, tenaga teknis, dan penilai yang memiliki sertifikat | orang | 0 | 3 | 3 | 3 | 12 | 15 | 15 |
| 2.17.5 | Jumlah sekolah/tempat yang disinggahi perpustakaan keliling | sekolah | 352 | 508 | 407 | 208 | 561 | 561 | 561 |
| | | | | | | | | | |
| **2.18** | **Kearsipan** | | | | | | | | |
| 2.18.1 | Jumlah tenaga kearsipan yang mengikuti pendidikan dan pelatihan | orang | 0 | 4 | 4 | 3 | 3 | 3 | 3 |
| 2.18.2 | Jumlah pengelola arsip kecamatan/ desa yang mendapat pembinaan | orang | 73 | 0 | 0 | 28 | 25 | 31 | 31 |
| 2.18.3 | Persentase PD yang mengelola arsip secara baku | % | 2,17 | 0.84 | 4 | 7 | 71,43 | 100,00 | 100,00 |
| | | | | | | | | | |
| **III.** | **Urusan Pilihan** | | | | | | | | |
| **3.1.** | **Kelautan dan Perikanan** | | | | | | | | |
| 3.1.1 | Produksi perikanan budidaya | ton | 754,82 | 2.746,53 | 469,66 | 266,84 | 3.338,82 | 3.984,82 | 3.984,82 |
| 3.1.2 | Jumlah produksi perikanan tangkap | ton | 48.698,05 | 86.141.74 | 87.248,26 | 104.879,81 | 118.541,62 | 132.541,62 | 132.541,62 |

| No. | FOKUS/BIDANG URUSAN/ INDIKATOR KINERJA PEMBANGUNAN DAERAH | Satuan | Kondisi Kinerja pada awal Periode RPJMD | Realisasi | | | Target | | Kondisi Kinerja pada akhir Periode RPJMD |
|---|---|---|---|---|---|---|---|---|---|
| | | | | 2017 | 2018 | 2019 | 2020 | 2021 | |
| 3.1.3 | Tingkat konsumsi ikan masyarakat | kg | 6.900.000 | 6.974.779 | 7.114.149 | 8.351.923 | 7.244.000 | 7.330.000 | 7.330.000 |
| 3.1.4 | Volume produk olahan hasil perikanan | ton | 90,07 | 113.55 | 119,86 | 130,61 | 139,72 | 149,65 | 149,65 |
| 3.1.5 | Produksi benih ikan | ekor | 52.500 | 60.000 | 72.000 | 85.100,00 | 65.000 | 67.500 | 67.500 |
| 3.1.6 | Cakupan bina kelompok melayan | kelompok | 101 | 96 | 150 | 150,00 | 140 | 150 | 150 |
| 3.1.7 | Nilai Tukar Nelayan | % | 103 | 100 | 100 | 115,94 | 111 | 115 | 115 |
| **3.2.** | **Pariwisata** | | | | | | | | |
| 3.2.1 | Kunjungan wisatawan mancanegara | orang | 374 | 538 | 254 | 166 | 546 | 600 | 600 |
| 3.2.2 | Kunjungan wisatawan nusantara | orang | 10.970 | 18.615 | 22.676 | 30.500 | 13.249 | 13.911 | 13.911 |
| 3.2.3 | Kontribusi sektor pariwisata terhadap PDRB | % | 0,81 | 0.85 | 1,73 | 0,49 | 0,97 | 1,02 | 1,02 |
| 3.2.4 | Rata-Rata Lama TInggal WIsatawan mancanegara | hari | 1 | 3 | 3 | 3 | 3 | 3 | 3 |
| 3.2.5 | Rata-Rata Lama TInggal WIsatawan nusantara | hari | 2 | 2 | 3 | 3 | 4 | 6 | 6 |
| 3.2.6 | Jumlah Obyek Wisata Unggulan | obyek | 0 | 1 | | 1 | 1 | 3 | 7 |
| 3.2.7 | Pengeluaran Wisatawan mancanegara | Rp (ribuan) | n.a | 1.697.928 | 801.624 | 572.700 | 1.146.600 | 1.260.000 | 1.260.000 |
| 3.2.8 | Pengeluaran Wisatawan nusantara | Rp (ribuan) | n.a | 39.091.500 | 47.619.600 | 96.075.000 | 7.200.000 | 12.000.000 | 12.000.000 |
| | | | | | | | | | |

| No. | FOKUS/BIDANG URUSAN/ INDIKATOR KINERJA PEMBANGUNAN DAERAH | Satuan | Kondisi Kinerja pada awal Periode RPJMD | Realisasi | | | Target | | Kondisi Kinerja pada akhir Periode RPJMD |
|---|---|---|---|---|---|---|---|---|---|
| | | | | 2017 | 2018 | 2019 | 2020 | 2021 | |
| **3.3.** | **Pertanian** | | | | | | | | |
| 3.3.1 | Produksi tanaman pangan | | | | | | | | |
| | Padi sawah | ton/ha | 300,00 | 232 | 301,4 | 258,30 | 473,20 | 516,50 | 516,50 |
| 3.3.2 | Konstribusi sektor pertanian, kehutanan, dan perikanan terhadap PDRB (dengan migas) | % | 10,30 | 2.5 | 2,50 | 2,50 | 12,00 | 12,50 | 12,50 |
| 3.3.3 | Konstribusi sub sektor tanaman pangan terhadap PDRB | % | 0,03 | 0.008 | 0,008 | 0,008 | 0,04 | 0,04 | 0,04 |
| 3.3.4 | Konstribusi sektor perkebunan tahunan terhadap PDRB | % | 2,25 | 0.5 | 0,5 | 0,50 | 2,44 | 2,50 | 2,50 |
| 3.3.5 | Kontribusi sektor pertanian (palawija) terhadap PDRB | % | 0,50 | 0.1 | 0,1 | 0,10 | 0,50 | 0,50 | 0,50 |
| 3.3.6 | Kontribusi Produksi kelompok petani terhadap PDRB | % | 1,60 | 0.42 | 0,42 | 0,42 | 2,00 | 2,10 | 2,10 |
| 3.3.7 | Cakupan bina kelompok petani | % | 7,00 | 7.8 | 7,8 | 7,80 | 9,00 | 10,00 | 10,00 |
| 3.3.8 | Penigkatan produktifitas perkebunan dari potensi produksi lapangan | % | 100,00 | 1 | 1 | 1,00 | 100,00 | 100,00 | 100,00 |
| 3.3.9 | Peningkatan jumlah SDM perkebunan berkualitas | % | 100,00 | 1 | 1 | 1,00 | 100,00 | 100,00 | 100,00 |
| 3.3.10 | Peningkatan pendapatan petani kebun (capaian rata-rata) | Juta/KK/ Tahun | 700-1000 | 900-1200 | 900-1200 | 900-1200 | 900-1200 | 900-1200 | 900-1200 |

| No. | FOKUS/BIDANG URUSAN/ INDIKATOR KINERJA PEMBANGUNAN DAERAH | Satuan | Kondisi Kinerja pada awal Periode RPJMD | Realisasi | | | Target | | Kondisi Kinerja pada akhir Periode RPJMD |
|---|---|---|---|---|---|---|---|---|---|
| | | | | 2017 | 2018 | 2019 | 2020 | 2021 | |
| 3.3.11 | Penyerapan tenaga kerja baru di sektor perkebunan (Jumlah tenaga kerja baru/tahun) | orang | 70 | 0 | 0 | n.a | 78 | 80 | 80 |
| 3.3.12 | Peningkatan pertumbuhan sub sektor perkebunan | % | 1,84 | 0.4 | 0,4 | 0,40 | 2,77 | 3,00 | 3,00 |
| | | | | | | | | | |
| **3.4.** | **Kehutanan** | | | | | | | | |
| 3.4.1 | Rehabilitasi hutan dan lahan kritis | ha | 750 | | | n.a | 800 | 800 | 800 |
| 3.4.2 | Kerusakan Kawasan Hutan | ha | 196.076 | | | n.a | 150.000 | 150.000 | 150.000 |
| | | | | | | | | | |
| **3.6.** | **Perdagangan** | | | | | | | | |
| 3.6.1 | Kontribusi sektor Perdagangan terhadap PDRB | % | 16,54 | 11.68 | 55,56 | 6,11 | 17,31 | 17,50 | 17,50 |
| 3.6.2 | Cakupan bina kelompok pedagang/usaha informal | kelompok | 5 | 3 | 1.066 | 14,00 | 13 | 15 | 15 |
| 3.6.3 | Ekspor bersih perdagangan | Rp (ribuan) | 15.229.000 | 21.260.163 | | 21.820.919 | 25.000.000 | 27.000.000 | 27.000.000 |
| | | | | | | | | | |
| **3.7.** | **Perindustrian** | | | | | | | | |
| 3.7.1 | Kontribusi sektor Industri terhadap PDRB | % | 0,86 | 0.86 | 0,86 | 0,86 | 1,37 | 1,50 | 1,50 |

| No. | FOKUS/BIDANG URUSAN/ INDIKATOR KINERJA PEMBANGUNAN DAERAH | Satuan | Kondisi Kinerja pada awal Periode RPJMD | Realisasi | | | Target | | Kondisi Kinerja pada akhir Periode RPJMD |
|---|---|---|---|---|---|---|---|---|---|
| | | | | 2017 | 2018 | 2019 | 2020 | 2021 | |
| 3.7.2 | Kontribusi industri rumah tangga terhadap PDRB sektor Industri | % | 0,76 | 0.76 | 3 | 0,74 | 1,35 | 1,50 | 1,50 |
| 3.7.3 | Pertumbuhan Industri | % | 4,53 | 4.8 | 21394713 | 1,86 | 5,71 | 6,00 | 6,00 |
| 3.7.4 | Cakupan bina kelompok pengrajin | % | 77,50 | 85 | 0 | 100 | 95,50 | 100,00 | 100,00 |
| | | | | | | | | | |
| **3.8** | **Transmigrasi** | | | | | | | | |
| 3.8.1 | Jumlah Kawasan | KP | 0 | 1 | 1 | 1 | 3 | 3 | 3 |
| 3..8.2 | Jumlah Transmigrasi | KK | 0 | 0 | 0 | 0 | 700 | 700 | 700 |
| **IV.** | **Penunjang Urusan Pemerintahan** | | | | | | | | |
| **4.1.** | **Perencanaan Pembangunan** | | | | | | | | |
| 4.1.1 | Tersedianya dokumen Perencanaan RPJPD yang telah ditetapkan dgn PERDA | Ada/tidak | Ada | Ada | Ada | Ada | Ada | Ada | Ada |
| 4.1.2 | Tersedinya dokumen perencanaan RPJMD yang telah ditetapkan dengan PERDA/PERKADA | Ada/tidak | Ada | Ada | Ada | Ada | Ada | Ada | Ada |
| 4.1.3 | Tersedianya dokumen perencanaan RKPD yang ditetapkan dengan PERKADA | Ada/tidak | Ada | Ada | Ada | Ada | Ada | Ada | Ada |
| 4.1.4 | Persentase Konsistensi Penjabaran Program RPJMD kedalam RKPD | % | 89,29 | 100 | 89,14 | 86,94 | 95,00 | 96,00 | 96,00 |

| No. | FOKUS/BIDANG URUSAN/ INDIKATOR KINERJA PEMBANGUNAN DAERAH | Satuan | Kondisi Kinerja pada awal Periode RPJMD | Realisasi | | | Target | | Kondisi Kinerja pada akhir Periode RPJMD |
|---|---|---|---|---|---|---|---|---|---|
| | | | | 2017 | 2018 | 2019 | 2020 | 2021 | |
| | | | | | | | | | |
| **4.2.** | **Keuangan** | | | | | | | | |
| 4.2.1 | Nilai Laporan Kinerja Instansi Pemerintah (Lakip) | | Baik | BB | BB | Sangat baik | Baik | Baik | Baik |
| 4.2.2 | Opini audit BPK | | WDP | WTP | WTP | WTP | WTP | WTP | WTP |
| 4.2.3 | Persentase LHP yang ditindaklanjuti | % | 84,71 | 86 | | 54,80 | 100 | 100,00 | 100,00 |
| 4.2.4 | Persentase Laporan Keuangan SKPD yang sesuai dengan Standard Akuntansi Pemerintah | % | 100 | 100 | 100 | 100 | 100 | 100 | 100 |
| 4.2.5 | Jumlah Objek Pajak | OP | 548 | 329 | | 729 | 802 | 875 | 875 |
| 4.2.6 | Persentase PAD terhadap penerimaan daerah | % | 4,40 | 25.64 | 5,4 | 4,18 | 5,05 | 5,64 | 5,64 |
| 4.2.7 | Persentase Peningkatan PAD | % | 10 | 10 | 10 | 111 | 20 | 30 | 30 |
| **4.3.** | **Kepegawaian serta Pendidikan dan Pelatihan** | | | | | | | | |
| 4.3.1 | Jumlah Tenaga Pemeriksa dan aparat pengawasan yang memiliki sertifikasi | orang | 17 | 19 | 21 | 21 | 26 | 30 | 30 |
| 4.3.2 | Persentase aparatur yang memiliki kompetensi sesuai bidangnya | % | 79,17 | 37 | 65 | 82,00 | 87,83 | 90,00 | 90,00 |

| No. | FOKUS/BIDANG URUSAN/ INDIKATOR KINERJA PEMBANGUNAN DAERAH | Satuan | Kondisi Kinerja pada awal Periode RPJMD | Realisasi | | | Target | | Kondisi Kinerja pada akhir Periode RPJMD |
|---|---|---|---|---|---|---|---|---|---|
| | | | | 2017 | 2018 | 2019 | 2020 | 2021 | |
| 4.3.3 | Rata-rata kehadiran aparatur per tahun | % | 65 | 65 | 72 | 90 | 85 | 90 | 90 |
| | | | | | | | | | |
| **4.4.** | **Penelitian dan Pengembangan** | | | | | | | | |
| **4.4.1** | Jumlah penelitian dan pengembangan yang dilaksanakan dan dimanfaatkan | penelitian | 0 | 2 | 0 | 2 | 5 | 5 | 5 |
| | | | | | | | | | |
| | | | | | | | | | |
| **I.** | **Kemampuan Ekonomi Daerah** | | | | | | | | |
| 1. | Pangan | | | | | | | | |
| 1.1 | Pengeluaran konsumsi rumah tangga per kapita | Rp. | 1.127.241 | 1.239.243 | 1.178.931 | 1.178.931 | 1.425.448 | 1.500.000 | 1.500.000 |
| 1.2. | Pengeluaran konsumsi non pangan per kapita | Rp. | 528.791 | 575.598 | 606.152 | 606.152 | 705.758 | 750.000 | 750.000 |
| 1.3. | Produktivitas total daerah | | 5,98 | 1 | 1 | 1 | 8,58 | 9,16 | 9,16 |
| 2. | Pertanian | | | | | | | | |
| 2.1 | Nilai Tukar Petani | | 85,00 | 97.54 | 97,54 | 97,54 | 107,00 | 110,00 | 110,00 |
| | | | | | | | | | |
| **II.** | **Fasilitas Wilayah/Infrastruktur** | | | | | | | | |

| No. | FOKUS/BIDANG URUSAN/ INDIKATOR KINERJA PEMBANGUNAN DAERAH | Satuan | Kondisi Kinerja pada awal Periode RPJMD | Realisasi | | | Target | | Kondisi Kinerja pada akhir Periode RPJMD |
|---|---|---|---|---|---|---|---|---|---|
| | | | | 2017 | 2018 | 2019 | 2020 | 2021 | |
| 1. | Perhubungan | | | | | | | | |
| 1.1 | Rasio panjang jalan per jumlah kendaraan | | 1 : 36 | 1:36 | 1:37 | 1:56 | 1 : 38 | 1 : 39 | 1 : 39 |
| 1.2. | Jumlah orang/barang yang terangkut angkutan umum | Orang/ | 228.469 | 34836 | 0 | 2.196 | 386.281 | 435.981 | 435.981 |
| | | Ton | 96.350,65 | 178230 | 0 | 37,20 | 117.114,89 | 122.947,25 | 122.947,25 |
| 1.3. | Jumlah orang/barang melalui dermaga/bandara/terminal per tahun | Orang/ | 228.469 | 182777 | 237.649 | 155.024 | 440.151 | 494.284 | 494.284 |
| | | Ton | 96.350,65 | 178230 | 875.622 | 227,64 | 117.114,89 | 122.947,25 | 122.947,25 |
| 2. | Penataan Ruang | | | | | | | | |
| 2.1. | Ketaatan terhadap RTRW | % | 65,00 | 69.21 | 79,84 | 48,37 | 80,00 | 85,00 | 85,00 |
| 2.2. | Luas wilayah produktif | % | 18,15 | 0 | 0 | na | 20,27 | 20,78 | 20,78 |
| 2.3. | Luas wilayah industri | % | 0 | 0 | 0 | na | 0,18 | 0,24 | 0,24 |
| 2.4. | Luas wilayah kebanjiran | % | 0,50 | 0 | 0 | na | 0,35 | 0,33 | 0,33 |
| 2.5. | Luas wilayah kekeringan | % | 0,024 | 0 | 0 | na | 0,015 | 0,012 | 0,012 |
| 2.6. | Luas wilayah perkotaan | % | 4,33 | 4,33 | 4,73 | 4,73 | 5,52 | 5,52 | 5,52 |
| 3. | Keuangan | | | | | | | | |

| No. | FOKUS/BIDANG URUSAN/ INDIKATOR KINERJA PEMBANGUNAN DAERAH | Satuan | Kondisi Kinerja pada awal Periode RPJMD | Realisasi | | | Target | | Kondisi Kinerja pada akhir Periode RPJMD |
|---|---|---|---|---|---|---|---|---|---|
| | | | | 2017 | 2018 | 2019 | 2020 | 2021 | |
| 3.1. | Jenis dan jumlah bank dan cabang | | 7 | 9 | 9 | 9 | 9 | 9 | 9 |
| 3.2. | Jenis dan jumlah perusahaan asuransi dan cabang | | 4 | 4 | 4 | 4 | 4 | 4 | 4 |
| 3.3. | Jenis, kelas, dan jumlah restoran | | 57 | 59 | 60 | 64 | 66 | 70 | 70 |
| 3.4. | Jenis, kelas, dan jumlah penginapan/hotel | | 44 | 41 | 46 | 45 | 52 | 54 | 54 |
| 4. | Lingkungan Hidup | | | | | | | | |
| 4.1. | Persentase Rumah Tangga (RT) yang menggunakan air bersih | | 57,08 | 60.43 | 74,42 | 74,42 | 91,48 | 94,86 | 94,86 |
| 5. | Komunikasi dan Informatika | | | | | | | | |
| 5.1. | Rasio elektrifikasi | | 66,25 | | | 0 | 77,20 | 80,00 | 80,00 |
| 5.2. | Persentase rumah tangga yang menggunakan listrik | | 66,25 | | | 0 | 77,20 | 80,00 | 80,00 |
| 5.3. | Persentase penduduk yang menggunakan HP/telepon | | 78,68 | 81,75 | 84,82 | 84,82 | 90,96 | 94,03 | 94,03 |
| **III.** | **Iklim Berinvestasi** | | | | | | | | |
| 1. | Ketenteraman, Ketertiban Umum, dan Pelindungan Masyarakat | | | | | | | | |
| 1.1. | Angka kriminalitas | | 1 : 19,06 | 1 : 13,68 | 1:8,36 | 1:7,34 | 1 : 16,77 | 1 : 16,30 | 1 : 16,30 |
| 1.2. | Jumlah demo | | 0 | 0 | 0 | 0 | 0 | 0 | 0 |
| 2. | Penanaman Modal | | | | | | | | |

| No. | FOKUS/BIDANG URUSAN/ INDIKATOR KINERJA PEMBANGUNAN DAERAH | Satuan | Kondisi Kinerja pada awal Periode RPJMD | Realisasi | | | Target | | Kondisi Kinerja pada akhir Periode RPJMD |
|---|---|---|---|---|---|---|---|---|---|
| | | | | 2017 | 2018 | 2019 | 2020 | 2021 | |
| 2.1. | Lama proses perijinan | (hari) | 3 | 2,47 | 2,60 | 2,38 | 3 | 3 | 3 |
| 2.2. | Jumlah perda yang mendukung iklim usaha | | 2 | 10 | 10 | | 4 | 4 | 4 |
| 3. | Keuangan | | | | | | | | |
| 3.1. | Jumlah dan macam pajak dan retribusi daerah | (jenis) | 16 | 16 | 100 | 17 | 17 | 18 | 18 |
| 4. | Pemberdayaan Masyarakat dan Desa | | | | | | | | |
| 4.1. | Persentase desa berstatus swasembada terhadap total desa | (%) | 5,00 | 0 | 0 | 0 | 25,00 | 30,00 | 30,00 |
| **IV.** | **Sumber Daya Manusia** | | | | | | | | |
| 1. | Ketenagakerjaan | | | | | | | | |
| 1.1 | Rasio lulusan S1/S2/S3 | | 1 : 462 | 1:393 | | 1:578 | 1 : 678 | 1 : 718 | 1 : 718 |
| 1.2. | Rasio ketergantungan | | 57,00 | 59.23 | | 45,99 | 53,40 | 52,50 | 52,50 |

# BAB VII
# PENUTUP

Rencana Kerja Pemerintah Daerah (RKPD) Kabupaten Natuna Tahun 2021 merupakan operasionalisasi program yang telah disusun di RPJMD. RKPD ini juga menjadi arah dan pedoman dalam penyusunan Rencana Kerja Organisasi Perangkat Daerah dan penyusunan KUA dan PPAS.

Untuk mengoperasionalisasikan program dan kegiatan yang ada di RKPD perlu didukung oleh (1) komitmen dari kepemimpinan daerah yang berakhlak mulia, kapabel, berkualitas dan demokratis (2) *Good Governance dan Clean Government* (3) konsistensi kebijakan pemerintah daerah (4) keberpihakan kepada rakyat (5) partisipasi aktif dari masyarakat, media massa, dan pihak swasta, serta (6) mekanisme kontrol dan pengawasan serta akuntabilitas publik yang baik.

Untuk itu, dukungan dan kerjasama dari semua pemangku kepentingan di Kabupaten Natuna diharapkan dapat mensejahterakan masyarakatnya.

**BUPATI NATUNA**

**ABDUL HAMID RIZAL**